

PİYASA YORUMU

ARAŞTIRMA

 **HALKYATIRIM**

halkyatirim.com.tr | 444 42 55

Tarım dışı istihdam verisi öncesinde ABD piyasalarında satıcıli seyir devam ediyor

Dün piyasalarda neler oldu?

Dün ABD'de makro veri gündemi yoğun seyretti. ADP istihdam verisi Aralık ayı piyasa beklentisi olan 125 binin oldukça üzerinde 164 bin seviyesinde gerçekleşirken, bir önceki ayın verisi 103 binden 101 bine revize edildi. Haftalık işgücü istatistiklerine baktığımızda ise 30 Aralık haftasında işsizlik hakkı başvuruları piyasa beklentisinin altında 202 bin seviyesinde açıklanırken, devam eden başvurular ise 1,8 milyon seviyesinde açıklandı. Son olarak S&P Global Bileşik PMI verisi Aralık ayında 51,4 seviyesinde açıklandı. Euro Bölgesi'nin önde gelen ekonomilerinden Almanya'nın Aralık ayı enflasyon verisine yönelik öncü verilerini açıkladı. Almanya'da Kasım 2023'te yüzde 3,2 olan yıllık enflasyon, Aralık'ta yüzde 3,7 oldu.

Birleşmiş Milletler 2024 yılına ilişkin beklentilerini "Dünya Ekonomik Durumu ve Beklentiler" adlı rapor ile paylaştı. Raporda 2023 yılında dünya ekonomisinin, dünya genelinde politika belirsizliklerinin ön plana çıktığı ve merkez bankaları tarafından ciddi parasal sıkılaştırma adımlarına karşı dirençli olduğu ifade edildi. 2023 yılı için ABD ekonomisinin %2,5 olarak tahmin edilen büyümenin 2024 yılında %1,4 yavaşlayacağını, 2025 yılında ise büyüme oranının ılımlı artışa %1,7'ye yükseleceğini öngördü. Euro Bölgesi'nin 2023 yılında hem yüksek enflasyon hem de yüksek faiz oranları nedeniyle ekonomik zorluklarla karşılaştığı belirtilirken, 2023 yılı için büyüme beklentisini %0,5, 2024 yılı için %1,2 ve 2025 için %1,6 olacağını tahmin etti. Küresel ekonomiye yönelik 2023,2024 ve 2025 yıllarına ilişkin beklentileri ise sırasıyla %2,7, %2,4 ve %2,7 seviyesinde gerçekleşeceğini ancak salgın dönemi öncesi görülen %3'lük büyüme trendinin altında bir seyretmeye devam edeceği ifade edildi.

ABD tahvilleri cephesinde, 2 yıllık tahvil faizi %4,38 ve 10 yıllık tahvil faizi %3,99 seviyesine yükselirken, VIX endeksi ise 14,13 seviyesine çıktı.

ABD piyasalarında satıcıli seyrin devam ettiği görülüyor. S&P 500 endeksi %0,34 azalışla 4.688,68, Nasdaq endeksi %0,56 azalışla 14.510,30 seviyesine gerilerken, Dow Jones endeksi ise %0,03 ılımlı yükselişle 37.440,34 seviyesinden günü tamamladı.

Avrupa piyasalarında ise bu hafta ilk kez pozitif seyir takip edildi. FTSE 100 endeksi %0,53 artışla 7.723,07 seviyesinden, CAC 40 endeksi %0,52 artışla 7.450,63 seviyesinden DAX endeksi ise %0,48 artışla 16.617,29 seviyesinden kapandı.

Bugün ne bekliyoruz?

Asya piyasalarında bugün karışık bir görünüm hakim. Shanghai endeksi %0,13 azalışla 2.950,61, Hang Seng endeksi %0,12 azalışla 16,588 seviyesine, Kospi endeksi ise %0,11 azalışla 2.584,52 seviyesine gerilerken; Nikkei endeksi %0,71 artışla 33.524,50, Nifty 50 endeksi ise %0,37 artışla 21.731,05 seviyesinde işlem görüyor. Makro veri cephesinde ise, Japonya'da açıklanan Jibun bank Bileşik PMI verisi yakından takip edildi. Bileşik PMI verisi Aralık ayında 51,5 seviyesinde gerçekleşirken, bir önceki ay 52,0 seviyesinde açıklanmıştı.

ABD vadelielerinde ise yatay pozitif seyir takip ediliyor.

Bugün ABD'de Aralık ayı tarım dışı istihdam verisi, Ortalama saatlik kazançlar, Fabrika siparişleri, Dayanıklı mal siparişleri ve ISM Hizmet endeksleri takip edilecek. Aralık ayı tarım dışı istihdam verisine yönelik ortalama piyasa beklentisi 168 bin seviyesindeyken, Kasım ayında 199 bin seviyesinde açıklanmıştı.

Gelecek gündemde neler var?

Gelecek hafta ABD'de Aralık ayı TÜFE verisi, Dış Ticaret verisi, MBA Mortgage Başvuruları ve Perakende stoklar verisi takip ediliyor olacak. Aralık ayı TÜFE verisine yönelik piyasa beklentisi aylık bazda %0,2 artışla yıllık %3,3 seviyesinde gerçekleşmesi yönünde. Kasım ayında ABD'de TÜFE verisi %3,1 seviyesinde gerçekleşmişti.

ABD Piyasaları

Değişimler	Kapanış	Günlük değ.	Haftalık değ.	Aylık değ.	Yıllık değ.
Dow Jones	37,440.3	▲ 0.03%	▼ -0.66%	▲ 3.29%	▼ -0.66%
Nasdaq	14,510.3	▼ -0.56%	▼ -3.34%	▲ 0.74%	▼ -3.34%
S&P 500 Vadeli*	4,731.0	▲ 0.03%	▼ -1.85%	▲ 2.68%	▼ -1.85%

Avrupa Piyasaları

Değişimler	Kapanış	Günlük değ.	Haftalık değ.	Aylık değ.	Yıllık değ.
Dax	16,617.3	▲ 0.48%	▼ -0.80%	▼ -0.85%	▼ -0.80%
FTSE 100	7,723.1	▲ 0.53%	▼ -0.13%	▲ 2.23%	▼ -0.13%
MSCI Europe	1,999.3	▲ 1.16%	▼ -1.04%	▲ 2.89%	▼ -1.04%

Asya Piyasaları ve Asya GOÜ Piyasaları

Değişimler	Kapanış	Günlük değ.	Haftalık değ.	Aylık değ.	Yıllık değ.
Shanghai Bileşik*	2,949.7	▼ -0.16%	▼ -0.85%	▼ -0.67%	▼ -0.85%
Kospi	2,574.8	▼ -0.47%	▼ -3.03%	▲ 2.26%	▼ -3.03%
Hong Kong*	16,613.6	▼ -0.19%	▼ -2.52%	▲ 1.71%	▼ -2.54%
S&P BSE Sensex - Hindistan	71,958.7	▲ 0.18%	▼ -0.39%	▲ 3.05%	▼ -0.39%
IDX Composite - Endonezya	7,377.5	▲ 0.24%	▲ 1.44%	▲ 3.04%	▲ 1.44%
TAIEX - Tayvan	17,513.3	▼ -0.21%	▼ -2.33%	▲ 0.74%	▼ -2.33%
MSCI GOU Asya	532.2	▲ 0.09%	▼ -1.91%	▲ 2.62%	▼ -1.91%

Diğer Gelişmekte Olan Ülke Piyasaları

Değişimler	Kapanış	Günlük değ.	Haftalık değ.	Aylık değ.	Yıllık değ.
BIST 100 - Türkiye	7,547.8	▲ 1.83%	▲ 1.04%	▼ -4.62%	▲ 1.04%
MOEX - Rusya	3,136.1	▲ 0.19%	▲ 1.19%	▲ 1.82%	▲ 1.19%
WIG - Polonya	76,827.9	▼ -0.29%	▼ -2.08%	▼ -0.37%	▼ -2.08%
Prag SE - Prag	1,438.0	▲ 1.33%	▲ 1.70%	▲ 2.16%	▲ 1.70%
S&P/BMV IPC - Meksika	55,407.0	▼ -0.57%	▼ -3.45%	▲ 1.86%	▼ -3.45%
Merval - Arjantin	1,004,789.7	▲ 3.33%	▲ 11.14%	▲ 6.68%	▲ 8.08%
Tel Aviv 35 - İsrail	1,876.4	▲ 0.50%	▲ 1.22%	▲ 4.13%	▲ 1.22%
Tedavul All - Suudi Arabistan	12,145.5	▲ 1.82%	▲ 1.79%	▲ 8.20%	▲ 1.79%
FTSE/JSE All - Endonezya	74,522.5	▲ 0.02%	▼ -2.57%	▲ 0.99%	▼ -3.08%
DFM General - Birleşik Arap Emirlikleri	4,087.4	▲ 0.24%	▲ 0.93%	▲ 3.44%	▲ 0.68%

*Haftalık değişim, önceki haftanın son işlem günü; aylık değişim, önceki ayın son işlem günü; yıllık değişim ise yılın son işlem gününe göre değişimi ifade eder.

BIST 100 endeksindeki tepki alımlarının devamında ABD istihdam verisi önemli olacak

Dün piyasalarda neler oldu?

BIST 100 endeksi güne %0,13 artışla 7.421,86 puandan seviyesinden başlangıç yaptı. Endeks gün içerisinde gelen tepki alımlarıyla birlikte bir önceki kayıpları telafi ederken kapanışa doğru gelen alımlar birlikte gün içi en yüksek seviye olan 7.547,84 seviyeden kapanış gerçekleştirdi. Endeksin gün içindeki en düşük değeri ise 7.386,99 oldu. Bankacılık endeksi günü %2,62 artışla 8.711,45, sanayi endeksi ise günü %1,41 artışla 11.632,40 seviyesinden tamamladı. Günlük işlem hacmi ise bu hafta ilk kez azalış gösterirken, 73,6 milyar TL seviyesinde gerçekleşti.

Bugün ne bekliyoruz?

BIST 100 endeksinde görülen tepki alımlarıyla birlikte 7.500 seviyesi tekrar aşılrken, küresel piyasalardaki negatif görünüm ve yoğun makro veri gündeminin endeksin seyrini belirleyen ana unsur olacağını düşünüyor ve güne yatay bir başlangıç yapmasını bekliyoruz.

Bugün yurt içinde Hazine Nakit Dengesi takip ediliyor olacak. Hatırlanacağı üzere Hazine'nin nakit dengesi Aralık ayında 95,3 milyar TL fazla vermişti.

Gelecek gündemde neler var?

Gelecek hafta yurt içinde Kasım ayı ödemeler dengesi, sanayi üretimi ve işsizlik oranı yakından takip ediliyor olacak. Ödemeler dengesi Ekim ayında 190 milyon dolar fazla verirken, sanayi üretimi aylık bazda %0,4 azalış göstermişti.

BIST Verileri

Endeksler	BIST 100	BIST Banka	BIST Sınai
Kapanış	7,547.8	8,711.5	11,632.4
Günlük Değ.	▲ 1.83%	▲ 2.62%	▲ 1.41%
Haftalık Değ.	▲ 3.90%	▼ -1.22%	▲ 5.88%
Yıllık Değ.	▲ 1.04%	▼ -0.07%	▲ 0.87%
Hacim (milyar TL)	73.6	15.4	36.4
Günlük Değ.	▼ -14.88%	▲ 37.37%	▼ -26.45%
3 Aylık Ortalama Hacim (milyar TL)	91.1	14.6	46.8
Günlük Değ. - 3 Aylık Ort.	▼ -19.15%	▲ 5.18%	▼ -22.21%

*Haftalık değişim, önceki haftanın son işlem günü; yıllık değişim ise yılın son işlem gününe göre değişimi ifade eder.

Türkiye Kapanışının Ardından Piyasalar

	Türkiye Kapanışı	Türkiye Açılışı Öncesi	Değişim
\$/TL	29.7626	29.8331	▲ 0.24%
€/€	1.0960	1.0933	▼ -0.25%
\$/¥	144.65	144.68	▲ 0.02%
Altın	2,045.2	2,044.1	▼ -0.06%

*Türkiye Açılışı Öncesi için belirtilen rakamlar, bir önceki günün kapanış verileridir.

Türkiye - Ülke Risk Primleri (CDS)

Değişimler	04/01/24	Günlük değ.	Haftalık değ.	Aylık değ.	Yıllık değ.
Türkiye 2 Yıllık	183.0	● 0.02%	● 21.89%	● -3.1%	● -59.6%
Türkiye 5 Yıllık	308.2	● 0.13%	● 9.99%	● -5.5%	● -40.7%
Türkiye 10 Yıllık	397.7	● 0.38%	● 8.02%	● -2.8%	● -19.5%

Tahvil ve Döviz Piyasasında Fiyatlamalar

Dün küresel tarafta ABD Özel Sekör İstihdam verisi 164 bin ile beklentilerin üzerinde artış gerçekleşirken, ABD Haftalık İşsizlik Maaşı Başvuruları verisi 202 bin ile beklentilerin altında artış gösterdi. Veriler sonrası tahvillerde satıcılı seyir izlenirken, gün içinde ABD 10 yıllık tahvil faizi 6 bp artışla %3,98, İngiltere 10 yıllık tahvil faizi 7 bp artışla %3,71, Almanya 10 yıllık tahvil faizi 9 bp artışla %2,11 seviyesinden işlem gördü.

Türkiye'nin CDS risk primi ve eurobond faiz getirisi yatay seyir izledi. 5 yıllık CDS risk primi 312 bp'dan işlem görürken, Eylül 2033 vadeli 10 yıllık Eurobond faiz getirisi %7,50 seviyesinden işlem gördü.

Döviz tarafında majör para birimleri ABD Dolar'ına karşı karışık seyir izlerken, Euro/Dolar paritesi 1,0948'e yükseldi. Dolar Endeksi 102.455'e gerilerken, Dolar / TL kuru ise 29,78 seviyesinden işlem gördü.

Yurt içi tarafta TL tahvil piyasalarında satıcılı seyir izlendi. Ekim 2025 vadeli 2 yıllık tahvil faizi 32 bp artışla %41,11'e yükselirken, 10 yıllık tahvil faizi ise 52 bp artışla %26,80 seviyesinden günü tamamladı. Haziran 2025 vadeli Enflasyona Endeksli tahvil ve Temmuz 2033 vadeli Sabit Kuponlu tahvilde yoğunlaşma gözlenirken, BIST Kesin Alım Satım Pazarında işlem hacmi 4,6 milyar TL'ye geriledi.

TL likidite tarafında TCMB 1 milyar TL'lik haftalık repo dönüşünü 1 milyon TL olarak yenilenirken APİ ile haftalık repo fonlama tutarı 4,5 milyar TL'ye geriledi. Diğer yandan TCMB aynı gün valörlü swap işlemlerinden 9,9 milyar TL ilave fonlama sağladı.

10 Yıllık Tahvil Faizleri (\$ / € / £ / ¥)

Ülkeler	Son Getiri (%)	Net Değişim		
		Günlük	Haftalık	Ybb
Türkiye	7.50	0.03	0.42	-1.42
ABD	3.98	0.06	0.10	0.10
İngiltere	3.71	0.07	0.17	0.17
Almanya	2.11	0.09	0.11	0.11
Fransa	2.66	0.10	0.12	0.12
İspanya	3.11	0.09	0.15	0.15
İtalya	3.81	0.11	0.07	0.07

Gelişmekte Olan Ülke Para Birimleri

	Son Fiyat	Değişim (%)		
		Günlük	Haftalık	Ybb
Türk Lirası	29.78	0.02	1.04	1.04
G. Afrika Randı	18.73	0.01	2.38	2.38
Rus Rublesi	91.87	-0.15	2.93	2.93
Meksika Pesosu	17.05	0.12	0.43	0.43
Kore Wonu	1,313	0.22	1.40	1.40
Hindistan Rupee	83.25	-0.04	0.00	0.00
Endonezya Rupia	15,529	-0.17	0.88	0.88
Macar Forinti	346.13	-0.56	-0.22	-0.22
Brezilya Reali	4.93	0.22	1.59	1.59

TL Piyasa Faiz Oranları

	(%)
Politika Faizi (Haftalık Borç verme)	42.50
Gecelik Borç Al. / Borç Ver. Faizi	41.00 / 44.00
TCMB Ağır. Ort. Fon.	42.50
TLREF	42.25
TCMB Toplantı Tarihi	25 Ocak 2024

Yurt İçi Haberler

TOGG tarafından sosyal medya hesabından yapılan açıklamaya göre, T10X için bu yıl çekiliş yapılmayacak, teslimatlar sipariş sırası, konfigürasyon özellikleri ve bunlara bağlı üretim planlamasına göre gerçekleşecek. 6-10 Ocak tarihleri arası 2023 yılında yapılan çekilişte yedek listede yer alan kullanıcılar için konfigürasyon güncelleme dönemi olacak. 15-19 Ocak tarihleri arasında 2023 yılı nisan ayında yapılan çekilişe katılan ancak sipariş hakkı kazanamayan kullanıcılara sipariş önceliği verilecek. 20 Ocak 2023 itibarıyla da sipariş ekranları tüm kullanıcılara açık olacak.

Türkiye Cumhuriyet Merkez Bankası'nın (TCMB) toplam rezervleri 13 hafta sonra ilk kez düşüş kaydetti. TCMB verilerine göre toplam rezervler, 145 milyar 453 milyon dolardan 141 milyar 60 milyon dolara düştü. Böylece 29 Aralık 2023 tarihi itibarıyla biten haftada toplam rezervler 4 milyar 393 milyon dolar azaldı. Brüt Döviz rezervleri, aynı haftada 4 milyar 727 milyon dolar azalarak 97 milyar 556 milyon dolardan 92 milyar 829 milyon dolara geriledi. Altın rezervleri ise 47 milyar 896 milyon dolardan 48 milyar 231 milyon dolara çıktı.

Türkiye Cumhuriyet Merkez Bankası tarafından yayımlanan geçici verilere göre, 2003=100 bazlı reel efektif döviz kuru endeksi, TÜFE bazında geçen ay bir önceki aya kıyasla 0,10 puan azalarak 55,15'e indi. Endeks, Kasım 2023'te 55,25 düzeyindeydi. Bu dönemde Yİ-ÜFE bazında reel efektif Döviz kuru endeksi, 1,53 puan azalışla 87,40'tan 85,87'ye geriledi. Türk lirasının değeri, Aralık'ta 2022'nin aynı ayına göre TÜFE bazında 0,25 puan artarken, Yİ-ÜFE bazında 4,02 puan azaldı.

Türkiye Futbol Federasyonu (TFF) Süper Lig ve 1. Lig müsabakalarının yayın hakları için son teklif tarihinin 14 Şubat olduğunu duyurdu. TFF tarafından yapılan açıklamada 2024-2025, 2025-2026 ve 2026-2027 futbol sezonlarına ilişkin yapılacak yayın hakkı ihalesinin 29 Şubat'a kadar tamamlanmasının hedeflendiği bildirildi. TFF'nin açıklamasında 2024-2025, 2025-2026 ve 2026-2027 futbol sezonlarına ilişkin TFF Süper Lig ve TFF 1'inci Lig Müsabakaları Yayın Haklarının Devri hakkında düzenlenecek ihale, İhale Genel Şartnamesi'ne ve her bir pakete ilişkin Özel Şartnameler'e uygun olarak kapalı teklif ve pazarlık usulüyle yapılacağını ifade etti.

Yurt Dışı Haberler

Birleşmiş Milletler, Dünya Ekonomik Durumu ve Beklentiler 2024 raporunu açıkladı. Raporda, 2023'te dünya ekonomisinin, ciddi parasal sıkılaştırma ve dünya genelinde süregelen politika belirsizliklerinin ortasında, çatışmalar ve iklim değişikliğinden kaynaklanan çok sayıda şoka rağmen beklenenden daha dirençli olduğunu kanıtlandığı vurgulandı. Raporda, dünya ekonomisinin 2023'te resesyon gibi en kötü senaryodan kaçındığı ve ufukta uzun süreli bir düşük büyüme döneminin görüldüğü kaydedildi. ABD ekonomisinin geçen yıl beklenenden iyi performans gösterdiği anımsatılan raporda, ancak 2023 için yüzde 2,5 olarak tahmin edilen ülkenin ekonomik büyümesinin, 2024'te yüzde 1,4'e yavaşlamasının beklendiği bildirildi. ABD ekonomisinin 2025'te de yüzde 1,7 büyüyeceği öngörüldü. Raporda, Avrupa'nın hala yüksek enflasyon ve yüksek faiz oranları nedeniyle zorlu bir ekonomik görünümle karşı karşıya olduğuna değinilerek, Avrupa Birliği'nde 2023 için yüzde 0,5 büyüme beklenirken, ekonomik büyümenin bu yıl yüzde 1,2, 2025'te de yüzde 1,6 olacağı tahmin edildi.

St. Louis Fed'in yeni Başkanı 55 yaşındaki ekonomist Alberto Musalem oldu. Eski Başkan James Bullard Ağustos ayında istifa etmiş ve Purdue Üniversitesinde dekan olarak göreve başlamıştı. Daha önce Evinco Asset Management'ta CEO, New York Fed'de Başkan Yardımcısı ve Danışman olarak görev yapan Musalem, 2025 yılında Federal Açık Piyasa Komitesi'nde (FOMC) oy hakkına sahip olacak. Musalem 2 Nisan'da görevine başlayacak. Bullard'ın istifasından beri St. Louis Fed'in 2 numaralı ismi Kathleen O'Neill Peese geçici olarak Başkanlık görevini yürütüyordu.

Deniz taşımacılığı ücretleri, Kızıldeniz'de oluşan güvenlik tehdidi nedeniyle artmaya devam ediyor. Kızıldeniz'den nakliye kullanımının azalmasıyla Asya, Avrupa ve ABD arasında konteyner fiyatları artıyor. Kargo ve ödeme platformu Freightos.com verilerine göre Asya'dan Kuzey Avrupa'ya 40 feet'lik yük konteyner spot fiyatı yüzde 173'lük artışla 4 bin doları aştı. Asya'dan Akdeniz'e yük taşıma maliyeti de 5 bin 175 dolara yükseldi. Asya'dan Kuzey Amerika'nın Doğu yakasına 40 feet'lik konteyner fiyatları da yüzde 55 artışla 3,900 dolara çıktı.

Almanya Federal İstatistik Ofisi (Destatis), fiyat artışlarına ilişkin Aralık 2023 öncü verilerini açıkladı. Buna göre, Almanya'da Kasım 2023'te yüzde 3,2 olan yıllık enflasyon, aralıkta yüzde 3,7 oldu. Böylece ülkede enflasyon oranı art arda 5 ay süren düşüşüne son verdi. Ülkede enflasyon oranı aylık bazda ise yüzde 0,1 arttı. AB uyumlu TÜFE de 2023 Aralık'ta bir önceki aya göre yüzde 0,2 ve yıllık bazda yüzde 3,8 yükseldi. Destatis, Aralık 2023'te Alman enflasyonundaki artışta, Aralık 2022'de federal hükümet tarafından vatandaşların doğalgaz ve diğer ısıtma faturalarının ödenmesinin baz etkisi olduğunu vurguladı.

Şirket Haberleri

Biotrend Enerji (BIOEN, Pozitif): 29.03.2023 tarihli açıklamada belirtildiği üzere, şirketin bağlı ortaklıklarından olan Biotrend İleri Dönüşüm ve Yenilenebilir Enerji Teknolojileri Sanayi Anonim Şirketi ve Honeywell International Inc.'in grup şirketlerinden olan UOP Limited arasında lisans sözleşmesi, garanti sözleşmesi, ana ekipman tedarik sözleşmesi akdedildi. Ayrıca, 25 Kasım 2023 tarihli Resmi Gazete'de yayımlanan Cumhurbaşkanı Kararı ile Biotrend İleri Dönüşüm ve Yenilenebilir Enerji Teknolojileri Sanayi A.Ş. tarafından İzmir'de gerçekleştirilecek Nafta ikamesi geri dönüşümden piroliz yağı üretim tesisi yatırımına proje bazlı devlet yardımı, teşvik verilmesine karar verildi. Projenin yapılandırılmasına ilişkin Mühendislik, Tedarik ve Kurulum (EPC) şartları ile bakım ve onarım hizmetlerine ilişkin devam eden proje finansman çalışmaları da göz önünde bulundurularak daha önce imzalanan protokoller doğrultusunda, projenin devamı için esas olan nihai sözleşme HoneywellUOP Limited ve Biotrend İleri Dönüşüm ve Yenilenebilir Enerji Teknolojileri Sanayi Anonim Şirketi arasında akdedildi. Söz konusu gelişmenin hisse performansına etkisini pozitif olarak değerlendiriyoruz.

Hisse Verileri		Piyasa Çarpanları	
Hisse Kodu	BIOEN	F/K	16,1
Cari Fiyat (TL)	18,66	FD/FAVÖK	23,9
52H En Yüksek (TL)	26,02	FD/Satışlar	7,2
52H En Düşük (TL)	12,29	PD/DD	16,2
Piyasa Değeri (mn TL)	9.330,0	Relatif Performans	
Piyasa Değeri (mn USD)	313,7	S1H	10,0%
Halka Açıklık Oranı (%)	38%	S1A	-2,4%
Endeks Payı (BIST100)	0,2%	S3A	-11,2%
Temettü Verimi	0,0%	S1Y	-29,7%
3A Hacim (mn TL)	269,7	YB	7,4%

Şişecam (SISE, Nötr): Pay geri alım işlemleri kapsamında 4 Ocak 2024 tarihinde 44,80 TL- 44,98 TL fiyat aralığından (ortalama 44,86 TL) 137.008 adet pay geri alınmış olup, şirketin sahip olduğu SISE payları 53.307.105 adede ulaştı (Şirket sermayesine oranı %1,74).

Hisse Verileri		Piyasa Çarpanları	
Hisse Kodu	SISE	F/K	7,3
Cari Fiyat (TL)	45,50	FD/FAVÖK	7,6
52H En Yüksek (TL)	57,45	FD/Satışlar	1,4
52H En Düşük (TL)	34,71	PD/DD	1,5
Piyasa Değeri (mn TL)	139.376,2	Relatif Performans	
Piyasa Değeri (mn USD)	4.686,6	S1H	-4,6%
Halka Açıklık Oranı (%)	49%	S1A	-0,4%
Endeks Payı (BIST100)	3,4%	S3A	-6,8%
Temettü Verimi	1,4%	S1Y	-33,8%
3A Hacim (mn TL)	1.784,3	YB	-1,7%

Skor Kart: Şirketler ile ilgili Skor Kart'lara [buradan](#) ulaşabilirsiniz. Hisse senedine ilişkin güncel piyasa verilerinin yanı sıra, şirketin son 16 çeyreğine ilişkin önemli rasyo ve finansal verilerinin sunulduğu bir data setidir. Skor Kart ile bilanço dönemlerini takip edebilir, şirket bilançoları dahil tüm finansal verilere ulaşabilir ve güvenli yatırımın avantajlarından faydalanabilirsiniz.



Şirket Haberleri

Koç Holding (KCHOL, Pozitif): Koç Holding, sağlık sektöründe büyüme fırsatlarına yönelik değerlendirmeleri kapsamında, Anatolia Hospital markasıyla Antalya'da özel hastane işletmeciliği sektöründe faaliyet gösteren Kemer Medical Center Özel Sağlık Hizmetleri Turizm ve Ticaret A.Ş.'nin sermayesinin %80'ine denk gelen toplam 66.581.000 TL nominal değerli payın satın alınmasına karar vererek, Pay Alım Satım Sözleşmesi imzaladı. Ödenecek pay alım bedelinin 110.000.000 Avro tutarındaki şirket değeri üzerinden net borç ve işletme sermayesi düzeltmeleri yapılarak belirlenmesi konusunda mutabık kalındı. İşlemin tamamlanması Rekabet Kurulu onayı alınması dahil belirli kapanış koşullarının gerçekleşmesine bağlı olup, kapanışın 30 Nisan 2024 tarihine kadar gerçekleşmemesi halinde tarafların sözleşmeyi feshetme hakkı bulunmaktadır.

Hisse Verileri		Piyasa Çarpanları	
Hisse Kodu	KCHOL	F/K	3,5
Cari Fiyat (TL)	141,90	FD/FAVÖK	2,7
52H En Yüksek (TL)	160,40	FD/Satışlar	0,7
52H En Düşük (TL)	66,65	PD/DD	1,7
Piyasa Değeri (mn TL)	359.843,9	Relatif Performans	
Piyasa Değeri (mn USD)	12.099,9	S1H	-1,6%
Halka Açıklık Oranı (%)	22%	S1A	6,0%
Endeks Payı (BIST100)	3,9%	S3A	1,1%
Temettü Verimi	1,2%	S1Y	37,8%
3A Hacim (mn TL)	2.062,6	YB	-1,0%

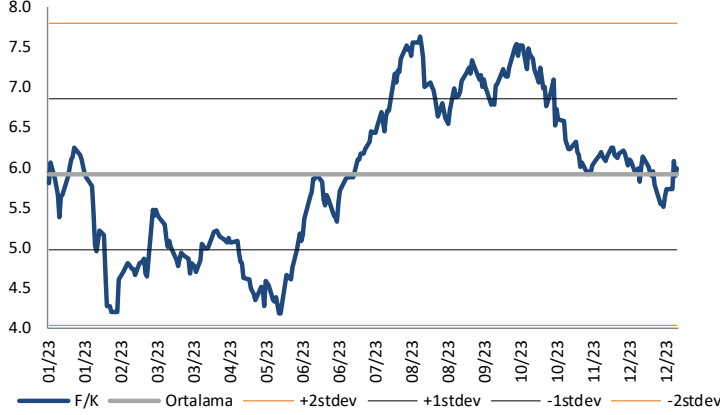
Yünsa (YUNSA, Pozitif): Hatırlanacağı üzere 8.07.2023 tarihinde kamuoyu ile paylaşılan 18 adet rapierli ve 6 adet airjet olmak üzere toplam 24 adet Picanol marka dokuma tezgâh yatırımı tamamlanmış olup, tezgâhlar devreye alındı. İlgili yatırım ile enerji tasarrufunda ve çalışan verimliliğinde artış, teknik firede düşüş, birim zamanda alınan çıktı miktarı ve üretim kapasitesinin artışı ve bunlara bağlı olarak da birim üretim maliyetlerinde azalış beklenmektedir.

Hisse Verileri		Piyasa Çarpanları	
Hisse Kodu	YUNSA	F/K	7,5
Cari Fiyat (TL)	73,00	FD/FAVÖK	7,1
52H En Yüksek (TL)	99,95	FD/Satışlar	2,5
52H En Düşük (TL)	27,84	PD/DD	2,9
Piyasa Değeri (mn TL)	4.380,0	Relatif Performans	
Piyasa Değeri (mn USD)	147,3	S1H	1,1%
Halka Açıklık Oranı (%)	38%	S1A	5,3%
Endeks Payı (BIST100)	0,0%	S3A	-3,2%
Temettü Verimi	3,1%	S1Y	61,0%
3A Hacim (mn TL)	65,0	YB	-0,8%

Skor Kart: Şirketler ile ilgili Skor Kart'lara [buradan](#) ulaşabilirsiniz. Hisse senedine ilişkin güncel piyasa verilerinin yanı sıra, şirketin son 16 çeyreğine ilişkin önemli rasyo ve finansal verilerinin sunulduğu bir data setidir. Skor Kart ile bilanço dönemlerini takip edebilir, şirket bilançoları dahil tüm finansal verilere ulaşabilir ve güvenli yatırımın avantajlarından faydalanabilirsiniz.

Çarpanlar Bazında BIST

BIST 100 F/K (Cari)

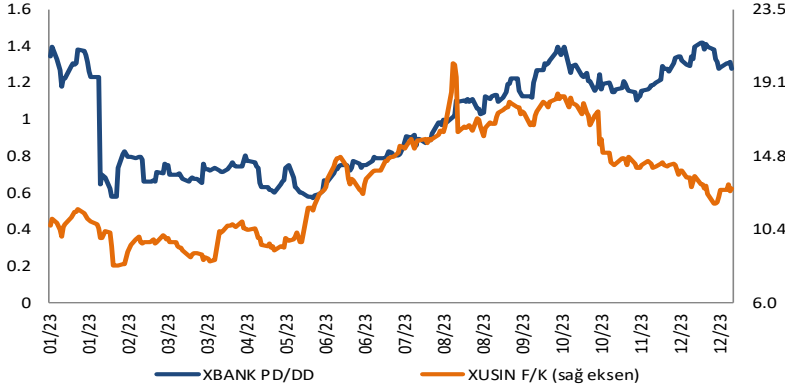


BIST100 F/K Çarpanı (Cari)

	Son 3 Ay	Son 1 Yıl
Kapanış		5.99x
Minimum	5.51x	4.17x
Maksimum	7.48x	7.63x
Ortalama	6.25x	5.91x
Minimuma Uzaklık	0.48x	1.82x
Maksimuma Uzaklık	-1.49x	-1.64x
Performans	-19.9%	3.2%

Mevcut durumda, son üç aylık ortalama çarpan seviyesine %4; son bir yıllık ortalama çarpan seviyesine %1.4 yakınız.

XBANK PD/DD (Cari) / XUSIN F/K (Cari)



XBANK PD/DD Çarpanı (Cari)

	Son 3 Ay	Son 1 Yıl
Kapanış		1.31x
Minimum	1.10x	0.57x
Maksimum	1.42x	1.42x
Ortalama	1.25x	0.98x
Minimuma Uzaklık	0.21x	0.74x
Maksimuma Uzaklık	-0.11x	-0.11x
Performans	-4.0%	-1.7%

Mevcut durumda, son üç aylık ortalama çarpan seviyesine %4; son bir yıllık ortalama çarpan seviyesine %25 yakınız.

XUSIN F/K (Cari)



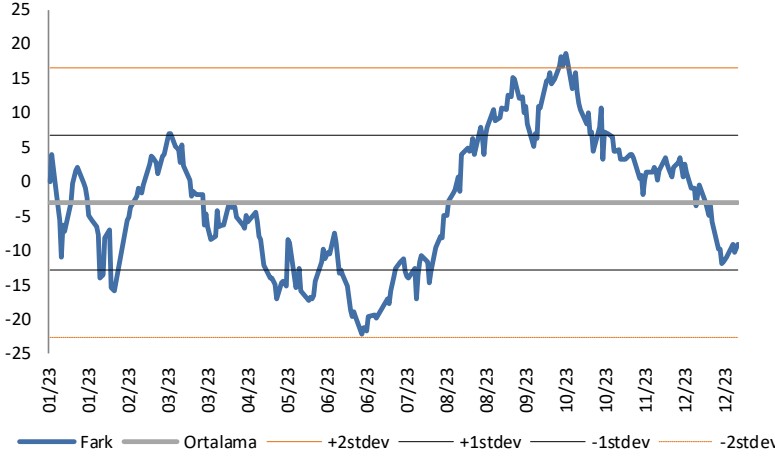
XUSIN F/K Çarpanı (Cari)

	Son 3 Ay	Son 1 Yıl
Kapanış		12.82x
Minimum	11.88x	8.19x
Maksimum	17.94x	20.27x
Ortalama	14.39x	13.25x
Minimuma Uzaklık	0.93x	4.63x
Maksimuma Uzaklık	-5.13x	-7.45x
Performans	-32.0%	18.2%

Mevcut durumda, son üç aylık ortalama çarpan seviyesine %12; son bir yıllık ortalama çarpan seviyesine %3.4 yakınız.

BIST vs MSCI GOÜ Piyasa Göstergeleri

BIST100 - MSCI GOÜ

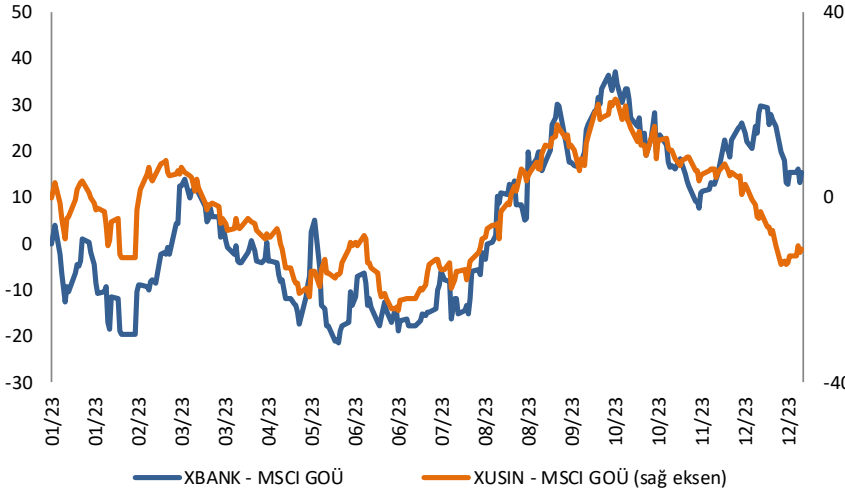


BIST 100 - MSCI GOÜ Endeksi Farkı (Normalize Edilmiş)

	Son 3 Ay	Son 1 Yıl
Kapanış		-9.02
Minimum	-12.0	-22.2
Maksimum	17.5	18.6
Ortalama	1.6	-3.0
Minimuma Uzaklık	3.0	13.1
Maksimuma Uzaklık	-26.5	-27.6
Performans	8.4%	3.3%

Mevcut durumda, son üç aylık ortalama seviyeye 10.6 puan; son bir yıllık ortalama seviyeye 6 puan yakınız.

XBANK - MSCI GOÜ / XUSIN - MSCI GOÜ

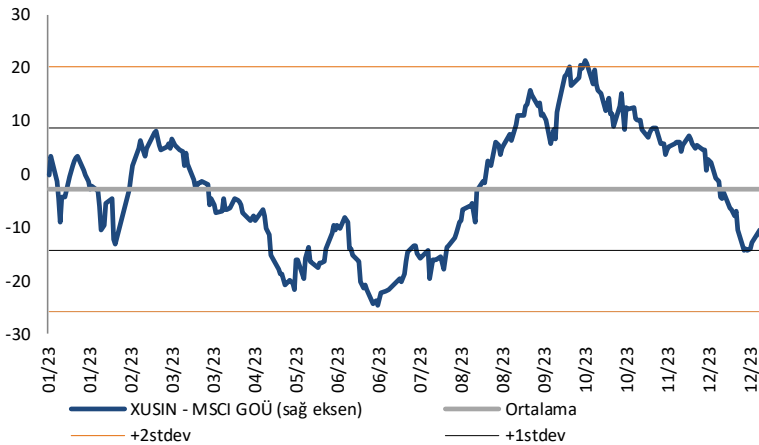


XBANK - MSCI GOÜ Bankacılık Endeksi Farkı (Normalize Edilmiş)

	Son 3 Ay	Son 1 Yıl
Kapanış		15.2
Minimum	7.5	-21.6
Maksimum	34.6	37.3
Ortalama	20.6	3.9
Minimuma Uzaklık	7.8	36.9
Maksimuma Uzaklık	-19.3	-22.0
Performans	10.4%	6.1%

Mevcut durumda, son üç aylık ortalama seviyeye 5.3 puan; son bir yıllık ortalama seviyeye 11.3 puan yakınız.

XUSIN - MSCI GOÜ Sanayi Endeksi



XUSIN - MSCI GOÜ Sanayi Endeksi Farkı (Normalize Edilmiş)

	Son 3 Ay	Son 1 Yıl
Kapanış		-11.2
Minimum	-14.4	-24.6
Maksimum	20.8	21.4
Ortalama	3.8	-2.9
Minimuma Uzaklık	3.3	13.4
Maksimuma Uzaklık	-31.9	-32.5
Performans	8.4%	1.5%

Mevcut durumda, son bir yıllık ortalama seviyeye 8.3 puan uzağız.

Haftalık Veri Takvimi						
Tarih	TSİ	Ülke	Açıklanacak Veri	Dönemi	Beklenti	Önceki
1 Ocak	Tüm Gün	ABD	Piyasalar Tatil Nedeniyle Kapalı Olacak	-	-	-
1 Ocak	Tüm Gün	Japonya	Piyasalar Tatil Nedeniyle Kapalı Olacak	-	-	-
1 Ocak	Tüm Gün	Türkiye	Piyasalar Tatil Nedeniyle Kapalı Olacak	-	-	-
1 Ocak	Tüm Gün	Çin	Piyasalar Tatil Nedeniyle Kapalı Olacak	-	-	-
2 Ocak	Tüm Gün	Japonya	Piyasalar Tatil Nedeniyle Kapalı Olacak	-	-	-
2 Ocak	04:45	Çin	Caixin İmalat PMI	Aralık	50,3	50,7
2 Ocak	10:00	Türkiye	S&P Global İmalat PMI	Aralık	-	47,2
2 Ocak	12:00	Euro Bölgesi	HCOB İmalat PMI	Aralık	44,2	44,2
2 Ocak	17:45	ABD	S&P Global İmalat PMI (Final)	Aralık	48,4	48,2
2 Ocak	18:00	ABD	İnşaat Harcamaları (Aylık)	Kasım	0,6%	0,6%
3 Ocak	Tüm Gün	Japonya	Piyasalar Tatil Nedeniyle Kapalı Olacak	-	-	-
3 Ocak	10:00	Türkiye	TÜFE (Aylık)	Aralık	3%	3,28%
3 Ocak	10:00	Türkiye	TÜFE (Yıllık)	Aralık	64,90%	61,98%
3 Ocak	15:00	ABD	MBA Mortgage Başvuruları	29.Ara	-	-
3 Ocak	18:00	ABD	ISM İmalat PMI	Aralık	47,2	46,7
3 Ocak	18:00	ABD	ISM Ödenen Fiyatlar	Aralık	-	49,9
3 Ocak	18:00	ABD	ISM İstihdam	Aralık	-	45,8
3 Ocak	18:00	ABD	ISM Yeni Siparişler	Aralık	-	48,3
3 Ocak	18:00	ABD	JOLTS Açık İş Pozisyonları (Milyon)	Kasım	8,850	8,733
3 Ocak	22:00	ABD	FOMC Toplantı Tutanaqları	-	-	-
4 Ocak	03:30	Japonya	Jibun Bank İmalat PMI (Final)	Aralık	-	47,7
4 Ocak	04:45	Çin	Caixin Hizmet PMI	Aralık	51,6	51,5
4 Ocak	12:00	Euro Bölgesi	HCOB Hizmet PMI	Aralık	48,1	48,1
4 Ocak	16:15	ABD	ADP Tarım Dışı İstihdam	Aralık	113k	103k
4 Ocak	16:30	ABD	Haftalık İşsizlik Maaşı Başvuruları	30.Ara	-	218k
4 Ocak	16:30	ABD	Devam Eden İşsizlik Başvuruları	23.Ara	-	1875k
4 Ocak	17:45	ABD	S&P Global Hizmet PMI (Final)	Aralık	51,3	51,3
5 Ocak	03:30	Japonya	Jibun Bank Hizmet PMI (Final)	Aralık	-	52,0
5 Ocak	08:00	Japonya	Tüketici Güveni	Aralık	36,5	36,1
5 Ocak	13:00	Euro Bölgesi	TÜFE (Aylık, Öncü)	Aralık	0,2%	-0,6%
5 Ocak	13:00	Euro Bölgesi	Çekirdek TÜFE (Yıllık)	Aralık	3,4%	3,6%
5 Ocak	13:00	Euro Bölgesi	ÜFE (Aylık)	Kasım	-0,1%	0,2%
5 Ocak	13:00	Euro Bölgesi	ÜFE (Yıllık)	Kasım	-8,6%	-9,4%
5 Ocak	16:30	ABD	Tarım Dışı İstihdam	Aralık	168k	199k
5 Ocak	16:30	ABD	İşsizlik Oranı	Aralık	3,8%	3,7%
5 Ocak	16:30	ABD	Ortalama Saatlik Kazançlar (Aylık)	Aralık	0,3%	0,4%
5 Ocak	16:30	ABD	Ortalama Saatlik Kazançlar (Yıllık)	Aralık	3,9%	4,0%
5 Ocak	17:30	Türkiye	Hazine Nakit Dengesi (Milyar TL)	Aralık	-	95,3
5 Ocak	18:00	ABD	Savunma Harici Dayanıklı Mallar (Aylık)	Kasım	-	6,5%
5 Ocak	18:00	ABD	Fabrika Siparişleri (Aylık)	Kasım	2,1%	-3,6%
5 Ocak	18:00	ABD	Dayanıklı Tüketim Malları (Aylık, Final)	Kasım	-	5,4%
5 Ocak	18:00	ABD	Ulaştırma Harici Dayanıklı Tüketim Malları (Aylık, Final)	Kasım	-	0,5%
5 Ocak	18:00	ABD	ISM Hizmet Endeksi	Aralık	52,5	52,7
5 Ocak	18:00	ABD	ISM Hizmet İstihdamı	Aralık	-	50,7
5 Ocak	18:00	ABD	ISM Hizmet Yeni Siparişler	Aralık	-	55,5
5 Ocak	18:00	ABD	ISM Hizmet Ödenen Fiyatlar	Aralık	-	58,3

Kaynak: Bloomberg, TCMB, TÜİK, HLY Araştırma, Foreks Türkiye

AKLIN YOLU AÖS

AÖS, Google Play ve App Store'da!
Geç kalmadan akıllı telefonunuza yükleyin.

Sonuç veren yatırım kararlarının
püf noktası, finans piyasalarını
doğru yorumlamaktır.
Kişisel finansal asistanınız
AÖS'le tanışın,
akıl odaklı öneriler sayesinde
yatırım deneyiminizi iyileştirin.



Halk Yatırım Araştırma



Halkyatirimarastirma@halkyatirim.com.tr



+90 216 285 09 00

Halk Yatırım Araştırma

Banu KIVCI TOKALI

Araştırma Direktörü

BTokali@halkyatirim.com.tr
+90 216 547 81 88

İlknur TURHAN

Müdür
Perakende, Cam, Çimento, GYO, Mobilya,
GıdaITurhan@halkyatirim.com.tr
+90 216 547 81 85

Ayşegül BAYRAM

Uzman
Strateji, Telekom, Madencilik, Savunma,
Yazılım, Teknoloji, Enerji, Tarım,
Mühendislik - TaahhütABayram@halkyatirim.com.tr
+90 216 547 87 30

Yasin SARIHAN

Uzman
Otomotiv, Dayanıklı Tüketim, Gıda &
İçecekYSarihan@halkyatirim.com.tr
+90 216 547 87 26

İdil Su KESKEN SÖNMEZ

Uzman
Piyasalar ve StratejiİdilS@halkyatirim.com.tr
+90 216 547 81 70

ÇEKİNCE

Bu rapor ve yorumlardaki yazılar, bilgiler ve grafikler yalnızca bilgi edinilmesi amacıyla derlenmiştir. Burada yer alan yatırım bilgi, yorum ve tavsiyeleri yatırım danışmanlığı kapsamında değildir. Yatırım danışmanlığı hizmeti, yetkili kuruluşlar tarafından kişilerin risk ve getiri tercihleri dikkate alınarak kişiye özel, imzalanacak yatırım danışmanlığı sözleşmesi çerçevesinde sunulmaktadır. Burada yer alan yorum ve tavsiyeler ise genel niteliktedir. Bu tavsiyeler mali durumunuz ile risk ve getiri tercihlerinize uygun olmayabilir. Bu nedenle, sadece burada yer alan bilgilere dayanarak yatırım kararı verilmesi beklentilerinize uygun sonuçlar doğurmayabilir. Halk Yatırım, bu bilgilerin doğru, eksiksiz ve değişmez olduğunu garanti etmez, bilgi eksikliği ve yanlışlığından hiçbir şekilde sorumlu tutulamaz. Raporda yer alan ifadeler, hiçbir şekilde alış veya satış teklifi olarak değerlendirilemez. Halk Yatırım'ın rapordaki bilgiler dolayısıyla ortaya çıkabilecek doğrudan ve dolaylı kazanç ve zararlarla ilgili herhangi bir sorumluluğu yoktur. Bu ileti 05 Kasım 2014 tarih ve 29166 sayılı Resmi Gazetede yayınlanan ve 01 Mayıs 2015 tarihinde yürürlüğü giren "Elektronik Ticaretin Düzenlenmesi Hakkında" çıkan kanunun 2.Maddesi c bendinde belirtilen Ticari Elektronik ileti kapsamında değildir.