

PİYASA YORUMU

ARAŞTIRMA

 **HALKYATIRIM**

halkyatirim.com.tr | 444 42 55

Aralık ayı istihdam raporunun ardından volatil bir günü geride bırakan ABD piyasaları haftayı yatay pozitif seyirle tamamladı

Haftanın son işlem günü piyasalarda neler oldu?

ABD'de güçlü gelen istihdam verilerinin ABD Merkez Bankasının (Fed) faiz oranlarını beklenenden daha uzun süre yüksek tutabileceğine ilişkin endişeleri artırması sonrası haftanın son işlem gününü yatay pozitif seyirle tamamladı. Manşet veride 175.000 artış beklenen Tarım Dışı İstihdam verisinde, beklentinin üzerinde 216.000 artış gerçekleşti. Veri, imalatta 130.000 beklenti üzerinde 164.000 olarak gerçekleşirken, saatlik kazançlar aylık veride %0,3 beklentinin üzerinde %0,4, yıllıkta ise %3,9 beklentinin üzerinde %4,1 olarak gerçekleşti. Açıklanan veriler sonrasında faiz indirim beklentilerinde net bir değişim gerçekleşmezken, 2023 yılı sonunda piyasa oyuncuları Mart ayında 25 baz puanlık faiz indirimini %73,4 ile fiyatlarken, beklentiler %63'e geriledi.

ABD Hazine Bakanı Janet Yellen istihdam verilerinin açıklanmasının ardından, ABD ekonomisinin şu anda "yumuşak iniş" yolunda olduğunu bildirdi. Fed yetkililerinin söyle yönlendirmeleri de takip edilirken Richmond Fed Başkanı Thomas Barkin, enflasyonda ilerleme kaydedildiğini ancak daha fazla sıkılaştırma olasılığının da devam ettiğini yineledi. Barkin, ABD ekonomisinde "yumuşak inişin" daha olası görüldüğünü ancak kesin olmadığını kaydetti. Dallas Fed Başkanı Lorie Logan ise Fed'in finansal piyasalardaki likiditenin azalması nedeniyle varlık portföyünü küçültme hızını yavaşlatması gerekebileceğini söyledi. Logan, finansal sistemde hâlâ gereğinden fazla likidite olsa da, bireysel bankaların kısıtlamalar görmeye başlayabileceğini söyledi.

Makro veri tarafında; ABD'de Aralık ayında tarım dışı istihdam 216.000 arttı. Verilere göre Aralık ayında ülkede işsizlik oranı ise yüzde 3,7 oldu. Bloomberg anketine katılan ekonomistlerin beklentisi artışın 175 bin olması yönündeydi. Ankette işsizlik oranının da yüzde 3,8 olarak kaydedilmesi bekleniyordu. Enflasyon görünümü açısından izlenen saatlik kazançlarda da beklentinin üzerinde bir gerçekleşme dikkat çekti. Aralık'ta ortalama saatlik kazançlar aylık olarak yüzde 0,4 arttı. Beklenti artışın yüzde 0,3 olması yönündeydi. Aralık ayında saatlik kazançlarda yıllık artış ise yüzde 4,1 olarak kaydedildi. Bloomberg anketinde bu veriye ilişkin beklenti yüzde 3,9 olarak belirlenmişti. ABD'de ISM hizmet endeksi verisi ise 2023'ün son ayında 50,6'ya geriledi. Bu, Mayıs'tan beri en düşük seviye oldu. Endeks Kasım'da 52,7 değerini almıştı. Beklenti 52,5'ti. Endeksin 50'nin üzerinde değer alması sektörde büyümeye işaret ediyor.

Fed'in faiz indirimlerine beklentilerden daha geç başlayabileceğine yönelik ihtimallerin güçlenmesi tahvil piyasalarında satış baskısına neden olurken, ABD 2 yıllık tahvil faizi %4,38 seviyesine gerilerken, ABD 10 yıllık tahvil faizi hafif yükselişle %4,05 seviyesinden tamamladı. VIX endeksi ise 13,35 seviyesine hafif geriledi.

ABD hisse senedi piyasaları haftanın son işlem gününü yatay pozitif tamamladı. S&P 500 endeksi %0,18 artışla 4.697,24 seviyesinden, Nasdaq endeksi %0,09 kazançla 14.524,07 seviyesinden kapatırken, Dow Jones endeksi ise %0,07 artışla 37.466,11 seviyesinden haftayı tamamladı.

Bugün ne bekliyoruz?

Asya-Pasifik piyasaları, Kore Merkez Bankası toplantısı ve bu haftaki enflasyon verileri öncesi satıcılar seyrizliyor. Bu sabah Hang Seng endeksi sağlık sektörü hisselerinde yoğunlaşan satışlarla %2'ye varan değer kaybı yaşıyor. Çin'de de gölge bankacılık grubu Zhongzhi Enterprise Group'un Cuma günü geç saatlerde iflas tasfiyesi için başvuruda bulunmasının ardından %0,89 düştü. Avustralya ve Japonya Salı ve Perşembe günü enflasyon rakamlarını açıklayacak, Çin ise Aralık ayı ticaret dengesi ve enflasyon rakamlarını Cuma günü açıklayacak. Kore Merkez Bankası, Asya'nın önde gelen ekonomileri arasında yılın ilk merkez bankası toplantısını Perşembe günü düzenleyecek ve faiz oranlarını %3,50'de sabit tutması bekleniyor.

Çin Dışişleri Bakanlığı Sözcüsü, Çin'in ABD'nin Tayvan'a yaptığı son silah satışlarına tepki olarak beş ABD askeri üreticisine yaptırım uygulayacağını söyledi. Yaptırımlar Tayvan'da 13 Ocak'ta yapılacak olan ve Çin'in savaş ile barış arasında bir seçim olarak gördüğü başkanlık ve parlamento seçimleri öncesinde geldi. Hang Seng %1,82, Shanghai endeksi %1,08, Kospı endeksinde %0,33, Nifty 50 %0,14 satıcılar seyrizliyor.

ABD vadeliilerinde ise negatif seyir gözleniyor.

Bugün ABD'de NY Fed 1 Yıllık Enflasyon Beklentileri ve Fed Üyesi Bostic'in konuşması takip edilecek. Euro Bölgesi'nde ise Sentix Yatırımcı Güveni, Tüketici Güveni final verisi, Kasım ayı Perakende Satışlar ve İşsizlik oranı verileri takip edilecek. Sentix Yatırımcı Güveni'nin -15,5 seviyesinde gerçekleşmesi beklenirken, önceki veri -16,8 seviyesinde gerçekleşmişti. Kasım ayı Perakende satışlar verisinin ise aylık bazda %0,3 artış kaydetmesi beklenirken, önceki veri %0,1 artış yönünde gerçekleşmişti. İşsizlik oranının ise %6,6 seviyesinde gerçekleşmesi beklenirken, önceki veri %6,5 seviyesinde gerçekleşmişti.

Gelecek gündemde neler var?

Salı günü ABD tarafında Aralık ayı NFIB Küçük İşletme İyimserliği endeksi ve Kasım ayı Ticaret Dengesi verileri takip edilecek. Kasım ayı Ticaret Dengesi verisinin 64,8 milyar dolar açık yönünde gerçekleşmesi beklenirken, Ekim ayı verisi 64,3 milyar dolar açık yönünde gerçekleşmişti. Aynı gün Fed Üyesi Barr'ın konuşması bulunuyor. Euro Bölgesi'nde ise ECB Üyesi Villeroy'un konuşması takibimizde olacak. Çarşamba günü MBA Haftalık Mortgage Başvuruları ve Fed Üyesi Williams'ın konuşması gündemde yerini alacak. Perşembe günü ABD'de Aralık ayına ilişkin TÜFE ve Çekirdek TÜFE, Haftalık İşsizlik Başvuruları, Ortalama Saatlik Reel Kazançlar ve Bütçe Dengesi verileri takip edilecek. Aralık ayına ilişkin TÜFE'nin aylık bazda %0,2 artış kaydederek, yıllık %3,3 seviyesinde gerçekleşmesi bekleniyor. Kasım ayına ilişkin olarak ise TÜFE aylık bazda %0,1 artışla, yıllık %3,1 seviyesinde gerçekleşmişti. Çekirdek TÜFE'nin ise aylık %0,2 artışla, yıllık %3,8 seviyesinde gerçekleşmesi beklenirken, Kasım ayı verisi aylık %0,3 artışla %4 seviyesinde gerçekleşmişti.

ABD Piyasaları

Değişimler	Kapanış	Günlük değ.	Haftalık değ.	Aylık değ.	Yıllık değ.
Dow Jones	37,466.1	▲ 0.07%	▼ -0.59%	▲ 3.36%	▼ -0.59%
Nasdaq	14,524.1	▲ 0.09%	▼ -3.25%	▲ 0.83%	▼ -3.25%
S&P 500 Vadeli*	4,733.3	▼ -0.03%	▼ -1.80%	▲ 2.73%	▼ -1.80%

Avrupa Piyasaları

Değişimler	Kapanış	Günlük değ.	Haftalık değ.	Aylık değ.	Yıllık değ.
Dax	16,594.2	▼ -0.14%	▼ -0.94%	▼ -0.98%	▼ -0.94%
FTSE 100	7,689.6	▼ -0.43%	▼ -0.56%	▲ 1.79%	▼ -0.56%
MSCI Europe	1,998.3	▼ -0.05%	▼ -1.09%	▲ 2.83%	▼ -1.09%

Asya Piyasaları ve Asya GOÜ Piyasaları

Değişimler	Kapanış	Günlük değ.	Haftalık değ.	Aylık değ.	Yıllık değ.
Shanghai Bileşik*	2,895.9	▼ -1.14%	▼ -2.66%	▼ -2.48%	▼ -2.66%
Kospi	2,569.0	▼ -0.35%	▼ -3.25%	▲ 2.03%	▼ -3.25%
Hong Kong*	16,190.8	▼ -2.08%	▼ -5.00%	▼ -0.88%	▼ -5.03%
S&P BSE Sensex - Hindistan	71,935.5	▼ -0.16%	▼ -0.42%	▲ 3.02%	▼ -0.42%
IDX Composite - Endonezya	7,326.3	▼ -0.33%	▲ 0.74%	▲ 2.33%	▲ 0.74%
TAIEX - Tayvan	17,597.1	▲ 0.44%	▼ -1.86%	▲ 1.23%	▼ -1.86%
MSCI GOU Asya	529.5	▼ -0.51%	▼ -2.41%	▲ 2.10%	▼ -2.41%

Diğer Gelişmekte Olan Ülke Piyasaları

Değişimler	Kapanış	Günlük değ.	Haftalık değ.	Aylık değ.	Yıllık değ.
BIST 100 - Türkiye	7,628.7	▲ 1.07%	▲ 2.12%	▼ -3.60%	▲ 2.12%
MOEX - Rusya	3,136.4	▲ 0.01%	▲ 1.20%	▲ 1.83%	▲ 1.20%
WIG - Polonya	76,593.8	▼ -0.30%	▼ -2.38%	▼ -0.67%	▼ -2.38%
Prag SE - Prag	1,438.5	▲ 0.03%	▲ 1.73%	▲ 2.20%	▲ 1.73%
S&P/BMV IPC - Meksika	56,192.8	▲ 1.42%	▼ -2.08%	▲ 3.31%	▼ -2.08%
Merval - Arjantin	1,055,381.1	▲ 5.04%	▲ 16.74%	▲ 12.06%	▲ 13.52%
Tel Aviv 35 - İsrail	1,876.4	▲ 0.50%	▲ 1.22%	▲ 4.13%	▲ 1.22%
Tedavul All - Suudi Arabistan	12,145.5	▲ 1.82%	▲ 1.79%	▲ 8.20%	▲ 1.79%
FTSE/JSE All - Endonezya	74,488.2	▼ -0.05%	▼ -2.61%	▲ 0.95%	▼ -3.13%
DFM General - Birleşik Arap Emirlikleri	4,088.0	▲ 0.02%	▲ 0.95%	▲ 3.45%	▲ 0.69%

*Haftalık değişim, önceki haftanın son işlem günü; aylık değişim, önceki ayın son işlem günü; yıllık değişim ise yılın son işlem gününe göre değişimi ifade eder.

BIST 100 endeksinin, yoğun makro veri gündeminin bulunduğu haftaya temkinli başlangıç yapabileceğini düşünüyoruz

Haftanın son işlem günü piyasalarda neler oldu?

Güne %0,3 sınırlı artışla 7.570,05 puandan başlangıç yapan BIST 100 endeksi, günde genelinde yatay seyir izlediği günü kapanışa yakın artan alımların desteğinde pozitif tamamladı. Küresel piyasalar, ABD Merkez Bankasının (Fed) faiz indirimlerine ne zaman başlayacağına ilişkin belirsizlikle karışık bir seyir izlerken, yurt içi piyasalar pozitif ayrıştı. Endeks kapanışını %1,07 artışla 7.628,73 seviyesinden tamamladı. Bankacılık endeksi günü %0,9, sanayi endeksi ise günü %0,86 kazançla tamamladı. Günlük işlem hacmi ise 69,7 milyar TL seviyesinde gerçekleşti.

Bugün ne bekliyoruz?

BIST 100 endeksinin, yoğun makro veri gündeminin bulunduğu haftaya temkinli başlangıç yapabileceğini düşünüyoruz.

Bugün yurt içinde Aralık ayı Bütçe dengesi verisi takip edilecek. Kasım ayında veri 95,3 milyar TL açık yönünde oluşmuştu.

Gelecek gündemde neler var?

Yurt içinde Çarşamba günü Kasım ayına ilişkin İşsizlik Oranı ve Sanayi Üretimi verilerini takip edeceğiz. Foreks Haber'in anket sonuçlarına göre, Kasım ayı için takvim etkisinden arındırılmış yıllık sanayi üretimi medyan tahmini yüzde 2,6, arındırılmamış yıllık sanayi üretimi tahmini ise yüzde 2,5 artış yönünde oluştu. Ekim ayında yıllık bazda takvim etkisinden arındırılmış sanayi üretiminde yüzde 2,0 artış beklenirken, 1,1 artış olarak gerçekleşmişti. Arındırılmamış sanayi üretim endeksi ise yıllık bazda yüzde 3,7 artış tahminine karşın yüzde 3,77 artış kaydetmişti. İşsizlik oranı ise Kasım ayında %8,5 seviyesinde gerçekleşmişti. Cuma günü ise Kasım ayı Cari Denge verisini takip edeceğiz. Ekonomistlerin Kasım ayı cari işlemler medyan tahmini 1 milyar 600 milyon dolar, ortalama tahmini ise 1 milyar 397 milyon dolar açık oldu. Ekonomistler, iç talebin gücünü korumasıyla tüketim ve yatırım malı ithalatında henüz kayda değer bir gevşeme görülmediğini, ancak ilerleyen aylarda, özellikle ara malı ithalatındaki geri çekilme, enerji ve altın ithalatındaki normalleşme ve baz etkilerine bağlı olarak 12 aylık birikim cari açığındaki düşüşün hızlanmasını bekliyor. Foreks Haber'in 13 ekonomist ile düzenlediği ankete göre, Kasım ayı cari işlemler tahmininde en yüksek beklenti 200 milyon dolar fazla olurken, en düşük beklenti ise 1 milyar 998 milyon dolar açık şeklinde oluştu. Ekim ayında cari işlemler verisi 800 milyon dolar fazla beklenirken, 186 milyon dolar fazla seviyesinde açıklanmıştı. Ayrıca Moody's'in 12 Ocak Cuma gecesi Türkiye değerlendirmesi bulunuyor. Moody's'in raporu açıklaması durumunda, değerlendirme gece yarısından sonra gelecek. Foreks Haber'in 14 ekonomistin katılımı ile düzenlediği ankete göre, Türkiye'nin kredi notunu "B3" olarak tutması beklenirken, görünümün ise "durağan"dan "pozitif"e yükseltileceği tahmin ediliyor.

BIST Verileri			
Endeksler	BIST 100	BIST Banka	BIST Sınai
Kapanış	7,628.7	8,789.9	11,732.3
Günlük Değ.	▲ 1.07%	▲ 0.90%	▲ 0.86%
Haftalık Değ.	▲ 5.01%	▼ -0.33%	▲ 6.79%
Yıllık Değ.	▲ 2.12%	▲ 0.83%	▲ 1.74%
Hacim (milyar TL)	69.7	12.1	34.8
Günlük Değ.	▼ -5.27%	▼ -21.44%	▼ -4.44%
3 Aylık Ortalama Hacim (milyar TL)	90.2	14.5	46.3
Günlük Değ. - 3 Aylık Ort.	▼ -22.65%	▼ -16.68%	▼ -24.86%

*Haftalık değişim, önceki haftanın son işlem günü; yıllık değişim ise yılın son işlem gününe göre değişimi ifade eder.

Türkiye Kapanışının Ardından Piyasalar			
	Türkiye Kapanışı	Türkiye Açılışı Öncesi	Değişim
\$/TL	29.7626	29.8331	▲ 0.24%
€/€	1.0960	1.0933	▼ -0.25%
\$/¥	144.65	144.68	▲ 0.02%
Altın	2,045.2	2,044.1	▼ -0.06%

*Türkiye Açılışı Öncesi için belirtilen rakamlar, bir önceki günün kapanış verileridir.

Türkiye - Ülke Risk Primleri (CDS)					
Değişimler	04/01/24	Günlük değ.	Haftalık değ.	Aylık değ.	Yıllık değ.
Türkiye 2 Yıllık	183.0	● 0.02%	● 21.89%	● -3.1%	● -59.6%
Türkiye 5 Yıllık	308.2	● 0.13%	● 9.99%	● -5.5%	● -40.7%
Türkiye 10 Yıllık	397.7	● 0.38%	● 8.02%	● -2.8%	● -19.5%

Tahvil ve Döviz Piyasasında Fiyatlamalar

Haftanın son işlem gününde ABD kritik tarım dışı istihdam verisi 216 bin kişi ile beklentileri aştı. Veri sonrası tahvillerinde satıcılı seyir izlenirken, gün içinde ABD 10 yıllık tahvil faizi 6 bp artışla %4,06, Almanya 10 yıllık tahvil faizi 6 bp artışla %2,19'dan işlem gördü.

Türkiye'nin CDS risk primi yatay seyir izledi. 5 yıllık CDS risk primi 312 bp'dan işlem görürken, Eylül 2033 vadeli 10 yıllık Eurobond faiz getirisi 8 bp artışla %7,58 seviyesinden işlem gördü. Döviz tarafında majör para birimleri ABD Dolar'ına karşı değer kaybederken, Euro/Dolar paritesi 1,0927'ye geriledi. Dolar Endeksi 102.759'a yükselirken, Dolar / TL kuru ise 29,84 seviyesinden işlem gördü.

Yurt içi tarafta, TL tahvil piyasalarında Ekim 2025 vadeli 2 yıllık gösterge tahvil faizi 26 bp artışla %41,37'ye yükselirken, 10 yıllık tahvil faizi ise 29 bp artışla %27,09 seviyesinden günü tamamladı. BIST Kesin Alım Satım Pazarında işlem hacmi 4,2 milyar TL'ye geriledi. Hazine bugün Nisan 2025 vadeli Kuposuz tahvilin ilk ihracı ve Ekim 2033 vadeli Sabit Kuponlu tahvilin yeniden ihracını gerçekleştirecek.

TL likidite tarafında TCMB'nin haftalık repo fonlama tutarı önceki haftaya göre 500 milyon TL azalışla 4,5 milyar TL'ye gerilerken, swap fonlaması 5,5 milyar TL azalışla 1 trilyon 385 milyar TL seviyesinde oluştu. Böylece toplam TL fonlaması 6 milyar TL azalarak 1,38 trilyon TL'ye geriledi. BIST Repo Pazarı'nda ortalama faiz oranı %41,47 – 43,30 bandında oluşurken, ortalama işlem hacmi 140 milyar TL'ye yükseldi.

29 Aralık ile biten haftada yurt dışı yerleşiklerin DİBS stokunda, piyasa ve kur hareketlerinden arındırılmış haftalık değişimlere göre 5,1 Milyon Dolar artış olurken, özel sektör borçlanma aracı stokunda 4,8 Milyon Dolar azalış gerçekleşti. İlgili haftada DİBS stoku 19,5 Milyar TL artırarak 3,23 Trilyon TL nominal olurken, aynı hafta YD yerleşiklerin DİBS stoku ise 639 Bin TL artışla ile 76,3 Milyar TL seviyesine yükseldi. Böylece YD yerleşiklerin DİBS stoku içindeki payı %2,36'ya yükseldi. Yurt içi yerleşiklerin döviz mevduatlarında ise parite etkisinden arındırılmış olarak toplamda yaklaşık 1,3 milyon dolar azalış izlenirken, gerçek kişilerde 505 milyon dolar artış, tüzel kişilerde ise 1,8 milyon dolar azalış görüldü.

10 Yıllık Tahvil Faizleri (\$ / € / £ / ¥)

Ülkeler	Son Getiri (%)	Net Değişim		
		Günlük	Haftalık	Ybb
Türkiye	7.58	0.08	0.50	-1.34
ABD	4.06	0.06	0.16	0.16
İngiltere	3.80	0.06	0.26	0.26
Almanya	2.19	0.06	0.17	0.17
Fransa	2.73	0.08	0.19	0.19
İspanya	3.18	0.07	0.22	0.22
İtalya	3.88	0.09	0.13	0.13

Gelişmekte Olan Ülke Para Birimleri

	Son Fiyat	Değişim (%)		
		Günlük	Haftalık	Ybb
Türk Lirası	29.84	0.28	1.25	1.25
G. Afrika Randı	18.75	0.29	2.51	2.51
Rus Rublesi	91.31	-0.04	2.31	2.31
Meksika Pesosu	16.95	-0.47	-0.21	-0.21
Kore Wonu	1,316	0.08	1.62	1.62
Hindistan Rupee	83.14	-0.15	-0.13	-0.13
Endonezya Rupia	15,521	-0.11	0.83	0.83
Macar Forinti	345.25	-0.24	-0.47	-0.47
Brezilya Reali	4.89	-0.29	0.71	0.71

TL Piyasa Faiz Oranları

	(%)
Politika Faizi (Haftalık Borç verme)	42.50
Gecelik Borç Al. /Borç Ver. Faizi	41.00 /44.00
TCMB Ağır. Ort. Fon.	42.54
TLREF	43.31
TCMB Toplantı Tarihi	25 Ocak 2024

Yurt İçi Haberler

Cumhurbaşkanımız Sayın Erdoğan, ABD Dışışleri Bakanı Antony Blinken'ı kabul etti. Vahdettin Köşkü'nde basına kapalı gerçekleşen kabulde, Dışışleri Bakanı Hakan Fidan, Millî İstihbarat Teşkilatı (MİT) Başkanı İbrahim Kalın ve ABD'nin Ankara Büyükelçisi Jeffrey Flake de hazır bulundu. Blinken, İsrail'in Gazze'ye yönelik saldırılarının başladığı 7 Ekim'den bu yana 4. kez bölge turuna çıktı. Türkiye, Yunanistan, Ürdün, Katar, Birleşik Arap Emirlikleri, Suudi Arabistan, İsrail, Filistin ve Mısır'ı da kapsayan turu çerçevesinde ilk olarak İstanbul'a gelen Blinken, mevkidaşlarıyla bir araya gelerek "bir dizi kritik konuyu" ele alacak.

Cumhurbaşkanımız Sayın Erdoğan, Ukrayna Devlet Başkanı Zelenskiy ile telefonda görüştü. Erdoğan, tahıl koridorunun yeniden yapılandırılarak işler hale gelmesinin önemli olduğunu ve bunun için diplomatik temasları sürdürdüğünü söyledi.

TCMB Banka Kredileri Eğilim Anketi'ne göre, 2023'ün son çeyreğinde bankaların genel olarak işletmelere kullandırdıkları kredilere uyguladıkları standartlardaki sıkılaşıma seyri sona ererken, 2024 yılının birinci çeyreği için bankaların beklentisi, bu standartların gevsemeye başlayacağı yönünde oldu. 2024 yılının ilk çeyreği için konut kredisi standartlarındaki sıkılaşımanın daha da zayıflayacağı, diğer bireysel kredi standartlarının ise bir miktar sıkılaşıacağı beklenirken, bankaların yılın ilk çeyreği için taşıt kredilerine uygulanan standartlardaki beklenti sıkılaşımanın düşük seviyede devam edeceği yönünde oldu.

ABD'nin önemli yatırım bankalarından Goldman Sachs, Türk lirasında (TL) reel değer kazanç sinyali verirken, Türkiye Cumhuriyet Merkez Bankası (TCMB) net rezervlerinin bu yıl pozitif dönmelerini bekliyor.

2023 yılı Kasım ayı için takvim etkisinden arındırılmış yıllık sanayi üretimi medyan tahmini yüzde 2,6, arındırılmamış yıllık sanayi üretimi tahmini ise yüzde 2,5 artış yönünde oluştu. Foreks Haber'in 8 ekonomist ile düzenlediği ankete göre, yıllık sanayi üretimi için ortalama tahmin takvim etkisinden arındırılmış veride yüzde 2,4, arındırılmamış veride ise yüzde 2,5 artış yönünde gerçekleşti. Arındırılmış yıllık veride en yüksek ve en düşük tahminler sırasıyla yüzde 3,8 ve yüzde 0,1 artış olurken, arındırılmamış veride ise yıllık beklenti aralığının yüzde 5,2 ile yüzde 0,9 artış bandında olduğu görüldü.

Kasım ayı cari işlemler medyan tahmini 1 milyar 600 milyon dolar, ortalama tahmini ise 1 milyar 397 milyon dolar açık oldu. Foreks Haber'in 13 ekonomist ile düzenlediği ankete göre, Kasım ayı cari işlemler tahmininde en yüksek beklenti 200 milyon dolar fazla olurken, en düşük beklenti ise 1 milyar 998 milyon dolar açık şekilde oluştu. Ekim ayında cari işlemler verisi 800 milyon dolar fazla beklenirken, 186 milyon dolar fazla seviyesinde açıklanmıştı. Ekonomistlerin 2023 yılı cari işlemler medyan beklentisi 45 milyar dolar açık olurken, ortalama tahmin ise 44 milyar 994 milyon dolar açık oldu. En yüksek ve en düşük tahminler sırasıyla, 42 milyar 304 milyon dolar ve 48 milyar 500 milyon dolar açık olarak gerçekleşti.

ABD'li fon yönetim şirketleri Pimco ve Vanguard, seçimlerin ardından uygulanan ortodoks politikalar ve yüklü faiz artışları sonrasında portföylerine TL cinsi varlıkları ekledi. Reuters, şirketlerin kıdemli yöneticilerine atıfta bulunduğu haberinde Pimco ve Vanguard'ın Türkiye'nin yüksek faiz oranlarını koruyacağı beklentisiyle Türk varlıklarına yatırım yaptığını belirtti.

Yurt Dışı Haberler

Euro Bölgesi'nde tüketici fiyat endeksi (TÜFE), Aralık ayında yükseliş kaydetti. Avrupa İstatistik Ofisi (Eurostat), Euro Bölgesi'nin Aralık ayına ilişkin enflasyon öncü verilerini yayımladı. Verilere göre, Euro Bölgesi'nde Kasım'da yüzde 2,4 olan yıllık enflasyon Aralık'ta yüzde 2,9 olarak belirlendi. TÜFE, aralıkta aylık bazda yüzde 0,2 artış kaydetti. Bloomberg anketine göre, Aralık'ta Euro Bölgesi'nde yıllık enflasyonun yüzde 2,9 olması bekleniyordu. Enflasyonun ana bileşenlerine bakıldığında, en yüksek yıllık enflasyon yüzde 6,1 ile gıda, alkollü ve tütün ürünlerinde gerçekleşti. Gıdayı, yüzde 4 ile hizmetler, yüzde 2,5 ile enerji dışı sanayi ürünleri izlerken, enerji ürünleri yüzde 6,7 geriledi.

İngiltere'de inşaat sektörü geçen yılın aralık ayında daraldı. S&P Global'den yapılan açıklamada, ülkede inşaat sektörü Satın Alma Yöneticileri (PMI) endeksi verisinin 46,8 seviyesinde olduğu kaydedildi. Ülkede bir önceki ayda (geçen yılın kasım ayı) inşaat sektörü PMI verisi 45,5 seviyesinde gerçekleşmişti. PMI verilerinde 50 seviyesinin üstü sektör büyümesi, bu seviyenin altı ise sektör daralması olarak yorumlanıyor.

Uluslararası kredi derecelendirme kuruluşu Fitch, yavaşlayan ekonomide Kuzey Amerika'daki çoğu finansal sektörün görünümünün kötüleştiğini bildirdi. Fitch'ten yapılan "Kuzey Amerika Sektörler Arası Görünüm 2024" raporuna ilişkin açıklamada, görünümün kötüleşmesinde keskin bir şekilde yavaşlayan ekonomik büyüme, yüksek işsizlik ve devam eden sıkı finansman koşullarının etkili olduğunu aktarıldı. ABD'nin ekonomik büyümesinin 2023'te yüzde 2,4 ile beklenenden iyi gerçekleştiğine işaret edilen açıklamada, ancak büyümenin 2024'te yüzde 1,2'ye gerileyeceğinin, 2025'te ise sığ bir toparlanma olacağını tahmin edildiği kaydedildi.

Dallas Fed Başkanı Lorie Logan, Fed'in finansal piyasalardaki likiditenin azalması nedeniyle varlık portföyünü küçültme hızını yavaşlatması gerekebileceğini söyledi. Logan, finansal sistemde hâlâ gereğinden fazla likidite olsa da, bireysel bankaların kısıtlamalar görmeye başlayabileceğini söyledi.

Şirket Haberleri

Aselsan (ASELS, Pozitif): Aselsan ile uluslararası müşterileri arasında; hava savunma ve haberleşme sistemleri ihracatına yönelik toplam bedeli 21,4 mn dolar tutarında iki ayrı yurt dışı satış sözleşmesi imzalandı. Söz konusu sözleşme şirketin son dört çeyreklik cirosunun %0,9'una tekabül ederken, 1Ç24 dönemine ilişkin yeni sipariş beklentimizin %3,9'unu oluşturuyor. Bu çerçevede kümülatif olarak 1Ç24 yeni sipariş beklentimizin %16,54'ünün realize olduğunu hesaplıyoruz. Sözleşmenin küçük montanlı olmasından dolayı şirketin operasyonel karlılığı üzerinde sınırlı etki yaratacağı öngörüsüyü, söz konusu gelişmenin hisse performansı üzerindeki etkisini sınırlı pozitif olarak değerlendiriyoruz.

Hisse Verileri		Piyasa Çarpanları	
Hisse Kodu	ASELS	F/K	13,6
Cari Fiyat (TL)	47,44	FD/FAVÖK	18,5
52H En Yüksek (TL)	50,40	FD/Satışlar	4,7
52H En Düşük (TL)	19,35	PD/DD	4,4
Piyasa Değeri (mn TL)	216.326,4	Relatif Performans	
Piyasa Değeri (mn USD)	7.272,6	S1H	3,3%
Halka Açıklık Oranı (%)	26%	S1A	1,0%
Endeks Payı (BIST100)	2,7%	S3A	24,2%
Temettü Verimi	0,2%	S1Y	12,3%
3A Hacim (mn TL)	2.599,1	YB	3,3%

Logo Yazılım (LOGO, Pozitif): Şirket tarafından yapılan KAP açıklamasında şirketin Fintech alanındaki yatırımlarını sürdürme ve büyüme hedefi çerçevesinde, açık bankacılıkla ilgili yeni regülasyonları kapsamında faaliyet göstermek üzere 29 Kasım 2022'de grup bünyesinde Logo Ödeme Hizmetleri A.Ş. kuruldu. Logo Ödeme Hizmetleri A.Ş. 6493 Sayılı Kanun'un 12.maddesinin 1.fıkrasının f ve g bentlerinde belirtilen ödeme hizmetlerini sunmak ve ödeme kuruluşu olarak faaliyette bulunmak üzere faaliyet izni başvurusunu yapmış olup, istihbari inceleme aşamasına yönelik evrakları TCMB'ye sunuldu. Fintech servislerinin gelir modeli yıllık paket aboneliği ve işlem başına kontör olarak kurgulanacak olup Logo'nun SaaS (Software-as-a-Service: Servis olarak yazılım) gelirlerini önemli ölçüde artırmasını öngörüyoruz. Bu çerçevede söz konusu gelişmenin hisse performansına etkisini pozitif etkileyeceğini düşünüyoruz.

Hisse Verileri		Piyasa Çarpanları	
Hisse Kodu	LOGO	F/K	15,2
Cari Fiyat (TL)	78,80	FD/FAVÖK	13,1
52H En Yüksek (TL)	92,70	FD/Satışlar	3,5
52H En Düşük (TL)	47,64	PD/DD	5,5
Piyasa Değeri (mn TL)	7.880,0	Relatif Performans	
Piyasa Değeri (mn USD)	264,9	S1H	4,4%
Halka Açıklık Oranı (%)	65%	S1A	8,0%
Endeks Payı (BIST100)	0,0%	S3A	3,2%
Temettü Verimi	1,7%	S1Y	-20,9%
3A Hacim (mn TL)	122,6	YB	4,4%

Skor Kart: Şirketler ile ilgili Skor Kart'lara [buradan](#) ulaşabilirsiniz. Hisse senedine ilişkin güncel piyasa verilerinin yanı sıra, şirketin son 16 çeyreğine ilişkin önemli rasyo ve finansal verilerinin sunulduğu bir data setidir. Skor Kart ile bilanço dönemlerini takip edebilir, şirket bilançoları dahil tüm finansal verilere ulaşabilir ve güvenli yatırımın avantajlarından faydalanabilirsiniz.

Şirket Haberleri

MLP Sağlık (MPARK, Nötr): Şirketin Yönetim Kurulu'nun 08.05.2023 tarihli kararı ile uzatılan pay geri alım işlemleri kapsamında; şirket tarafından 05.01.2024 tarihinde Borsa İstanbul'da pay başına 139,10 TL – 142,60 TL (ağırlıklı ortalama 141,38 TL) fiyat aralığından toplam 35.000 TL nominal değerli MPARK payları geri alındı. Bu işlemlerle birlikte, 05.01.2024 tarihi itibarıyla geri alınan payların toplam nominal değeri 17.990.000 TL olup, bu payların sermayeye oranı %8,6475'e ulaştı.

Hisse Verileri		Piyasa Çarpanları	
Hisse Kodu	MPARK	F/K	13,4
Cari Fiyat (TL)	141,90	FD/FAVÖK	8,9
52H En Yüksek (TL)	177,10	FD/Satışlar	2,2
52H En Düşük (TL)	59,65	PD/DD	11,8
Piyasa Değeri (mn TL)	29.520,5	Relatif Performans	
Piyasa Değeri (mn USD)	992,4	S1H	-6,9%
Halka Açıklık Oranı (%)	35%	S1A	3,2%
Endeks Payı (BIST100)	0,0%	S3A	2,5%
Temettü Verimi	0,0%	S1Y	14,9%
3A Hacim (mn TL)	125,6	YB	-6,9%

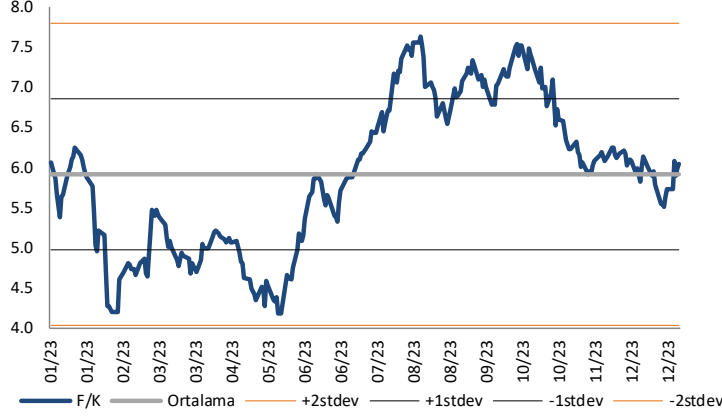
Kuzey Boru (KBORU, Pozitif): Şirket yurtiçinde yerleşik bir firma ile 05.01.2024 tarihinde 22.587.706 TL (KDV dahil) ve yurtdışında yerleşik bir firma ile 1.069.506 USD (31.898.016 TL, TCMB satış kuru alınmıştır) tutarlarında "Altyapı HDPE100 ve Koruge Boru" satış sözleşmesi imzalandı. Sözleşme bedellerinin tamamı tahsil edildi. Yapılan sözleşmelerin 2022 yılı hasılatına oranı %6,91 seviyesinde bulunuyor

Hisse Verileri		Piyasa Çarpanları	
Hisse Kodu	KBORU	F/K	21,5
Cari Fiyat (TL)	46,98	FD/FAVÖK	18,0
52H En Yüksek (TL)	58,20	FD/Satışlar	4,1
52H En Düşük (TL)	39,82	PD/DD	10,0
Piyasa Değeri (mn TL)	4.698,0	Relatif Performans	
Piyasa Değeri (mn USD)	157,9	S1H	9,5%
Halka Açıklık Oranı (%)	24%	S1A	23,3%
Endeks Payı (BIST100)	0,0%	S3A	28,1%
Temettü Verimi	0,0%	S1Y	-31,1%
3A Hacim (mn TL)	906,4	YB	9,5%

Skor Kart: Şirketler ile ilgili Skor Kart'lara [buradan](#) ulaşabilirsiniz. Hisse senedine ilişkin güncel piyasa verilerinin yanı sıra, şirketin son 16 çeyreğine ilişkin önemli rasyo ve finansal verilerinin sunulduğu bir data setidir. Skor Kart ile bilanço dönemlerini takip edebilir, şirket bilançoları dahil tüm finansal verilere ulaşabilir ve güvenli yatırımın avantajlarından faydalanabilirsiniz.

Çarpanlar Bazında BIST

BIST 100 F/K (Cari)

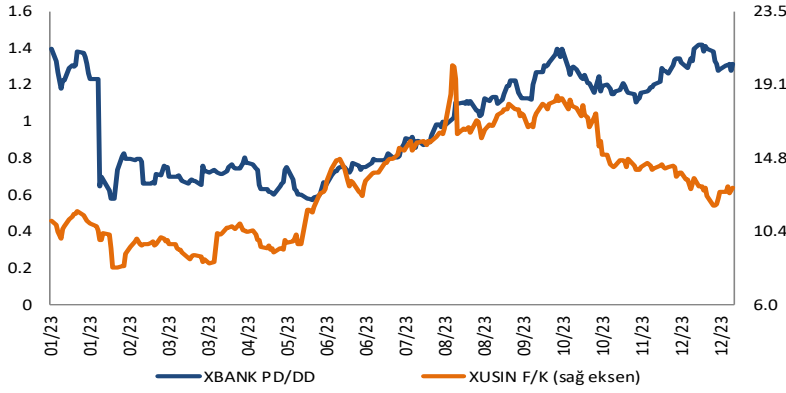


BIST100 F/K Çarpanı (Cari)

	Son 3 Ay	Son 1 Yıl
Kapanış		6.05x
Minimum	5.51x	4.17x
Maksimum	7.40x	7.63x
Ortalama	6.23x	5.91x
Minimuma Uzaklık	0.54x	1.88x
Maksimuma Uzaklık	-1.35x	-1.58x
Performans	-18.3%	-0.1%

Mevcut durumda, son üç aylık ortalama çarpan seviyesine %3; son bir yıllık ortalama çarpan seviyesine %2.4 yakınız.

XBANK PD/DD (Cari) / XUSIN F/K (Cari)



XBANK PD/DD Çarpanı (Cari)

	Son 3 Ay	Son 1 Yıl
Kapanış		1.32x
Minimum	1.10x	0.57x
Maksimum	1.42x	1.42x
Ortalama	1.26x	0.98x
Minimuma Uzaklık	0.22x	0.75x
Maksimuma Uzaklık	-0.10x	-0.10x
Performans	-5.4%	-8.3%

Mevcut durumda, son üç aylık ortalama çarpan seviyesine %5; son bir yıllık ortalama çarpan seviyesine %25.7 yakınız.

XUSIN F/K (Cari)



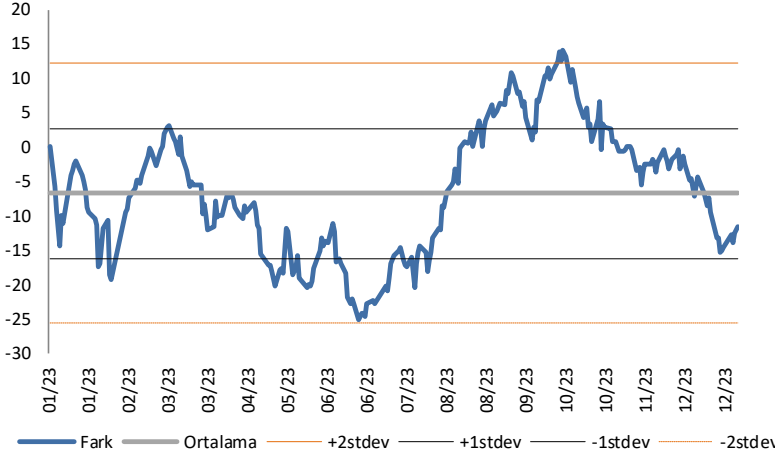
XUSIN F/K Çarpanı (Cari)

	Son 3 Ay	Son 1 Yıl
Kapanış		12.97x
Minimum	11.88x	8.19x
Maksimum	17.94x	20.27x
Ortalama	14.31x	13.26x
Minimuma Uzaklık	1.09x	4.79x
Maksimuma Uzaklık	-4.97x	-7.30x
Performans	-32.7%	8.0%

Mevcut durumda, son üç aylık ortalama çarpan seviyesine %10; son bir yıllık ortalama çarpan seviyesine %2.2 yakınız.

BIST vs MSCI GOÜ Piyasa Göstergeleri

BIST100 - MSCI GOÜ

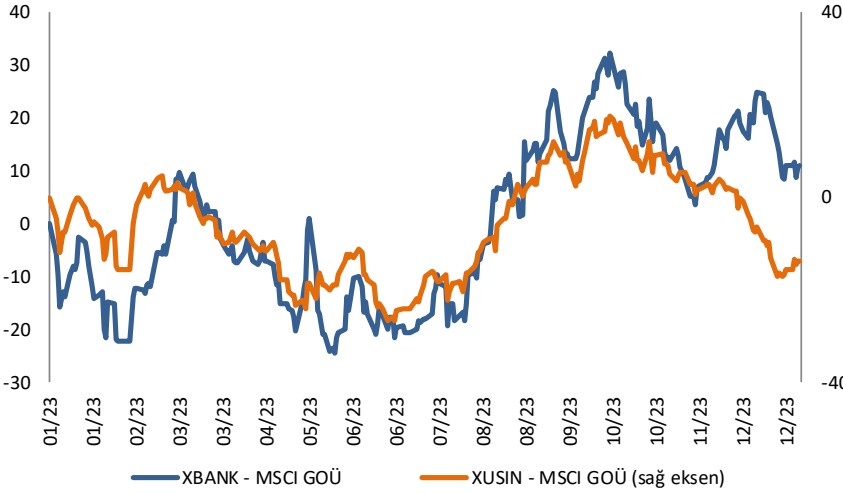


BIST 100 - MSCI GOÜ Endeksi Farkı (Normalize Edilmiş)

	Son 3 Ay	Son 1 Yıl
Kapanış		-11.55
Minimum	-15.4	-25.2
Maksimum	11.4	14.2
Ortalama	-2.6	-6.7
Minimuma Uzaklık	3.8	13.6
Maksimuma Uzaklık	-23.0	-25.8
Performans	7.2%	1.5%

Mevcut durumda, son üç aylık ortalama seviyeye 8.9 puan; son bir yıllık ortalama seviyeye 4.8 puan yakınız.

XBANK - MSCI GOÜ / XUSIN - MSCI GOÜ

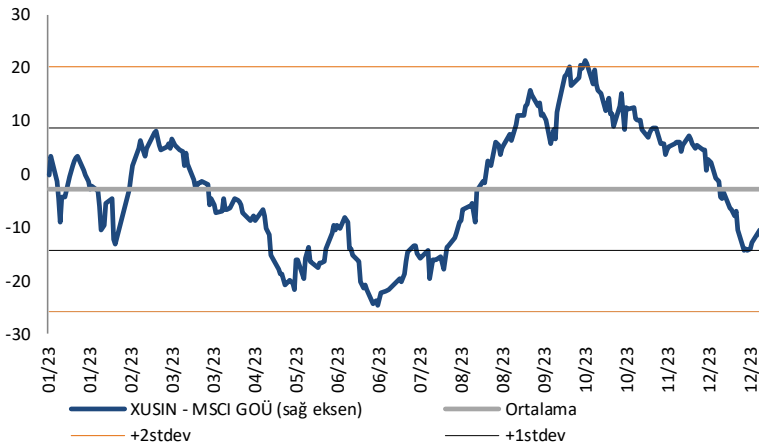


XBANK - MSCI GOÜ Bankacılık Endeksi Farkı (Normalize Edilmiş)

	Son 3 Ay	Son 1 Yıl
Kapanış		11.0
Minimum	3.5	-24.4
Maksimum	28.7	32.3
Ortalama	15.8	0.2
Minimuma Uzaklık	7.5	35.4
Maksimuma Uzaklık	-17.7	-21.3
Performans	10.1%	4.6%

Mevcut durumda, son üç aylık ortalama seviyeye 4.8 puan; son bir yıllık ortalama seviyeye 10.8 puan yakınız.

XUSIN - MSCI GOÜ Sanayi Endeksi



XUSIN - MSCI GOÜ Sanayi Endeksi Farkı (Normalize Edilmiş)

	Son 3 Ay	Son 1 Yıl
Kapanış		-13.7
Minimum	-17.0	-26.8
Maksimum	16.1	17.6
Ortalama	0.2	-5.9
Minimuma Uzaklık	3.2	13.1
Maksimuma Uzaklık	-29.8	-31.3
Performans	7.5%	-0.6%

Mevcut durumda, son bir yıllık ortalama seviyeye 7.8 puan uzağız.

Haftalık Veri Takvimi

Tarih	Tsi	Ülke	Açıklanacak Veri	Dönemi	Beklenti	Önceki
8 Ocak	12:30	Euro Bölgesi	Sentix Yatırımcı Güveni	Ocak	-15,5	-16,8
8 Ocak	12:30	Euro Bölgesi	Tüketici Güveni (Final)	Ocak	-	-15,1
8 Ocak	12:30	Euro Bölgesi	Ekonomik Güven	Ocak	-	93,8
8 Ocak	12:30	Euro Bölgesi	Sanayi Güveni	Ocak	-9,6	-9,5
8 Ocak	12:30	Euro Bölgesi	Hizmet Güveni	Ocak	-	4,9
8 Ocak	13:00	Euro Bölgesi	Perakende Satışlar (Aylık)	Kasım	0,3%	0,1%
8 Ocak	13:00	Euro Bölgesi	Perakende Satışlar (Yıllık)	Kasım	-	-1,2%
8 Ocak	13:00	Euro Bölgesi	İşsizlik Oranı	Kasım	6,6%	6,5%
8 Ocak	17:30	Türkiye	Bütçe Dengesi (Milyar TL)	Aralık	-	95,3
8 Ocak	19:00	ABD	NY Fed 1 Yıllık Enflasyon Beklentileri	Aralık	-	3,36%
8 Ocak	20:00	ABD	Fed Üyesi Bostic'in Konuşması	-	-	-
9 Ocak	02:30	Japonya	Hane Halkı Harcamaları (Yıllık)	Kasım	-2,3%	-2,5%
9 Ocak	02:30	Japonya	Tokyo TÜFE (Yıllık)	Aralık	2,5%	2,7%
9 Ocak	02:30	Japonya	Tokyo Gıda Hariç TÜFE (Yıllık)	Aralık	2,1%	2,3%
9 Ocak	02:30	Japonya	Tokyo Enerji ve Gıda Hariç TÜFE (Yıllık)	Aralık	3,5%	3,6%
9 Ocak	14:00	ABD	NFIB Küçük İşletme İyimserliği	Aralık	90,5	90,6
9 Ocak	16:30	ABD	Ticaret Dengesi (Milyar Dolar)	Kasım	-64,8	-64,3
9 Ocak	20:00	ABD	Fed Üyesi Barr'in Konuşması	-	-	-
9 Ocak	20:30	Euro Bölgesi	ECB Üyesi Villeroy'un Konuşması	-	-	-
10 Ocak	10:00	Türkiye	İşsizlik Oranı	Kasım	-	8,5%
10 Ocak	10:00	Türkiye	Sanayi Üretimi (Aylık)	Kasım	-	-0,4%
10 Ocak	10:00	Türkiye	Sanayi Üretimi (Yıllık)	Kasım	-	1,1%
10 Ocak	15:00	ABD	MBA Haftalık Mortgage Başvuruları	05.Oca	-	-10,7%
10 Ocak	23:15	ABD	Fed Üyesi Williams'in Konuşması	-	-	-
11 Ocak	08:00	Japonya	Öncü Endeks (Aylık)	Kasım	107,9	108,9
11 Ocak	12:00	Euro Bölgesi	ECB Ekonomik Bülteni	-	-	-
11 Ocak	16:30	ABD	TÜFE (Aylık)	Aralık	0,2%	0,1%
11 Ocak	16:30	ABD	TÜFE (Yıllık)	Aralık	3,3%	3,1%
11 Ocak	16:30	ABD	Çekirdek TÜFE (Aylık)	Aralık	0,2%	0,3%
11 Ocak	16:30	ABD	Çekirdek TÜFE (Yıllık)	Aralık	3,8%	4,0%
11 Ocak	16:30	ABD	Haftalık İşsizlik Maaşı Başvuruları	06.Oca	-	202k
11 Ocak	16:30	ABD	Devam Eden İşsizlik Başvuruları	30.Ara	-	1855k
11 Ocak	16:30	ABD	Ortalama Saatlik Reel Kazançlar (Yıllık)	Aralık	-	0,8%
11 Ocak	16:30	ABD	Ortalama Haftalık Reel Kazançlar (Yıllık)	Aralık	-	0,5%
11 Ocak	18:30	Euro Bölgesi	ECB Üyesi Vujcic'in Konuşması	-	-	-
11 Ocak	22:00	ABD	Bütçe Dengesi (Milyar Dolar)	Aralık	-	-314,0
12 Ocak	02:50	Japonya	Cari Denge (Milyar Yuan)	Kasım	2360,0	2582,8
12 Ocak	02:50	Japonya	Ticaret Dengesi (Milyar Yuan)	Kasım	-533,0	-472,8
12 Ocak	04:30	Çin	TÜFE (Yıllık)	Aralık	-0,4%	-0,5%
12 Ocak	04:30	Çin	ÜFE (Yıllık)	Aralık	-2,6%	-3,0%
12 Ocak	06:00	Çin	İhracat (Yıllık)	Aralık	1,7%	0,5%
12 Ocak	06:00	Çin	İthalat (Yıllık)	Aralık	0,0%	-0,6%
12 Ocak	06:00	Çin	Ticaret Dengesi (Milyar Dolar)	Aralık	-	68,39
12 Ocak	10:00	Türkiye	Cari Denge (Milyar Dolar)	Kasım	-1,7	0,19
12 Ocak	15:30	Euro Bölgesi	ECB Üyesi Lane'in Konuşması	-	-	-
12 Ocak	16:30	ABD	ÜFE (Aylık)	Aralık	0,2%	0,0%
12 Ocak	16:30	ABD	ÜFE (Yıllık)	Aralık	1,4%	0,9%
12 Ocak	16:30	ABD	Çekirdek ÜFE (Aylık)	Aralık	0,2%	0,0%
12 Ocak	16:30	ABD	Çekirdek ÜFE (Yıllık)	Aralık	2,0%	2,0%
12 Ocak	18:00	ABD	Fed Üyesi Kashkari'nin Konuşması	-	-	-

Kaynak: Bloomberg, TCMB, TÜİK, HLY Araştırma, Foreks Türkiye

AKLIN YOLU AÖS

AÖS, Google Play ve App Store'da!
Geç kalmadan akıllı telefonunuza yükleyin.

Sonuç veren yatırım kararlarının
püf noktası, finans piyasalarını
doğru yorumlamaktır.
Kişisel finansal asistanınız
AÖS'le tanışın,
akıl odaklı öneriler sayesinde
yatırım deneyiminizi iyileştirin.



Halk Yatırım Araştırma



Halkyatirimarastirma@halkyatirim.com.tr



+90 216 285 09 00

Halk Yatırım Araştırma

Banu KIVCI TOKALI

Araştırma Direktörü

BTokali@halkyatirim.com.tr
+90 216 547 81 88

İlknur TURHAN

Müdür
Perakende, Cam, Çimento, GYO, Mobilya,
GıdaITurhan@halkyatirim.com.tr
+90 216 547 81 85

Ayşegül BAYRAM

Uzman
Strateji, Telekom, Madencilik, Savunma,
Yazılım, Teknoloji, Enerji, Tarım,
Mühendislik - TaahhütABayram@halkyatirim.com.tr
+90 216 547 87 30

Yasin SARIHAN

Uzman
Otomotiv, Dayanıklı Tüketim, Gıda &
İçecekYSarihan@halkyatirim.com.tr
+90 216 547 87 26

İdil Su KESKEN SÖNMEZ

Uzman
Piyasalar ve StratejiİdilS@halkyatirim.com.tr
+90 216 547 81 70

ÇEKİNCE

Bu rapor ve yorumlardaki yazılar, bilgiler ve grafikler yalnızca bilgi edinilmesi amacıyla derlenmiştir. Burada yer alan yatırım bilgi, yorum ve tavsiyeleri yatırım danışmanlığı kapsamında değildir. Yatırım danışmanlığı hizmeti, yetkili kuruluşlar tarafından kişilerin risk ve getiri tercihleri dikkate alınarak kişiye özel, imzalanacak yatırım danışmanlığı sözleşmesi çerçevesinde sunulmaktadır. Burada yer alan yorum ve tavsiyeler ise genel niteliktedir. Bu tavsiyeler mali durumunuz ile risk ve getiri tercihlerinize uygun olmayabilir. Bu nedenle, sadece burada yer alan bilgilere dayanarak yatırım kararı verilmesi beklentilerinize uygun sonuçlar doğurmayabilir. Halk Yatırım, bu bilgilerin doğru, eksiksiz ve değişmez olduğunu garanti etmez, bilgi eksikliği ve yanlışlığından hiçbir şekilde sorumlu tutulamaz. Raporda yer alan ifadeler, hiçbir şekilde alış veya satış teklifi olarak değerlendirilemez. Halk Yatırım'ın rapordaki bilgiler dolayısıyla ortaya çıkabilecek doğrudan ve dolaylı kazanç ve zararlarla ilgili herhangi bir sorumluluğu yoktur. Bu ileti 05 Kasım 2014 tarih ve 29166 sayılı Resmi Gazetede yayınlanan ve 01 Mayıs 2015 tarihinde yürürlüğü giren "Elektronik Ticaretin Düzenlenmesi Hakkında" çıkan kanunun 2.Maddesi c bendinde belirtilen Ticari Elektronik ileti kapsamında değildir.