

PİYASA YORUMU

ARAŞTIRMA

 **HALKYATIRIM**

halkyatirim.com.tr | 444 42 55

ABD piyasaları teknoloji hisseleri öncülüğünde pozitif seyir izledi

Dün piyasalarda neler oldu?

Fed'in gelecek dönem para politikası adımlarına ilişkin belirsizlikler sürerken, pay piyasalarında haftanın ilk işlem gününde pozitif seyir izlendi. Teknoloji hisselerindeki artış endekslerin yükselişine katkıda bulundu. Dizüstü ve masaüstü bilgisayarlar için güçlendirilmiş yapay zeka performansı sunacak yeni çiplerini duyuran ABD'li çip üreticisi Nvidia'nın hisseleri yüzde 6'dan fazla değer kazandı. Diğer çip üreticilerinden AMD'nin hisseleri yüzde 5,5 ve Intel'in hisseleri yüzde 3,3 artış kaydetti. Geçen yıl Haziran'da tanıttığı "Vision Pro" başlığının 2 Şubat'tan itibaren ABD'deki mağazalarında satışa sunulacağını bildiren Apple'ın hisseleri de yaklaşık yüzde 2,5 yükseldi. Ayrıca, bazı şirketlerin ABD Menkul Kıymetler ve Borsa Komisyonuna (SEC), spot Bitcoin Borsa Yatırım Fonları (ETF) için ücret bilgilerini içeren güncellenmiş başvurularını sunmaları, birkaç gün içinde SEC'in spot Bitcoin ETF'ye yönelik kararının çıkabileceği şeklinde yorumlandı. Söz konusu gelişmeler sonrasında Bitcoin'in fiyatı 47 bin doları aştı.

Fed yetkililerinin açıklamaları da takip edilirken; Atlanta Fed Bostic, enflasyonun beklediğinden fazla düştüğüne işaret etti. Ancak, yıl sonuna kadar çeyrek puanlık iki faiz indirimini uygun gördüğüne dikkati çeken Bostic, politikanın yıl sonunda hala kısıtlayıcı olması gerekeceğini diğer taraftan enflasyondaki ilerlemenin daha düşük oranları garanti edeceğini anlattı. Bostic, ilk faiz indirimini üçüncü çeyrekte öngördüğünü kaydetti. Ayrıca, ABD Merkez Bankası üyelerinden Michelle Bowman da, bankanın para politikasının enflasyonu Fed'in %2'lik hedefine geri getirmek için "yeterince kısıtlayıcı" göründüğünü söyledi. Enflasyon düştükçe nihai faiz indirimlerini desteklemeye istekli olduğunu da belirten Bowman'ın açıklamaları, enflasyonu kontrol altına almak için daha fazla politika sıkılaştırmasının muhtemelen gerekli olacağı yönündeki uzun süredir benimsediği görüşünden bir değişikliğe işaret ediyor.

Makro veri tarafında; New York Fed'in yayımladığı Tüketici Beklentileri Anketi'nin sonuçlarına göre, Amerikalı tüketicilerin kısa vadeli enflasyon beklentisi geçen yıl Aralık'ta yüzde 3 ile Ocak 2021'den bu yana en düşük seviyesine indi. Gelecek 3 yıllık süreci kapsayan medyan enflasyon beklentisi aynı dönemde yüzde 2,6'ya ve 5 yıllık süreci kapsayan medyan enflasyon beklentisi yüzde 2,5'e geriledi. Euro Bölgesi'nde ekonomik güven endeksi Aralık'ta nihai 96,4'e yükseldi. Bu, Mayıs'tan beri görülen en yüksek seviye oldu. Kasım ayı verisi de 93,8'den 94'e revize edildi. Tüketici Güveni ise eksi 15,1'den eksi 15'e revize edildi. Almanya'da fabrika siparişleri Kasım'da yüzde 0,3 arttı. Beklenti yüzde 1,1 artış olmasaydı. Siparişler Ekim'de yüzde 3,8 düşmüştü. Tahminlerin altında kalan veri, Almanya'da imalat sektörünün zayıf küresel talep ve enerji krizinin gölgesinde kalmaya devam ettiğini gösteriyor.

Tahvil piyasalarında yukarı yönlü hareketler takip edildi. ABD 10 yıllık tahvil faizi %4,02 seviyesine, ABD 2 yıllık tahvil faizi %4,37 seviyesine yükseldi. VIX endeksi ise 13,08 seviyesine geriledi.

ABD hisse senedi piyasaları günü pozitif tamamladı. S&P 500 endeksi %1,41 artışla 4.763,54 seviyesinden, Nasdaq endeksi %2,2 kazançla 14.843,77 seviyesinden kapatırken, Dow Jones

endeksi ise %0,58 artışla 37.683,01 seviyesinden haftayı tamamladı. Avrupa hisse senedi piyasaları haftayı pozitif seyirle tamamladı. Euro Stoxx 50 endeksi %0,46 puan değer kazanarak 4.484,05 seviyesine yükselirken, CAC 40 %0,40, DAX %0,74 ve FTSE 100 %0,06 değer kazançları ile seansı tamamladı.

Bugün ne bekliyoruz?

Asya-Pasifik piyasaları genel olarak alıcılı seyir izliyor. Yatırımcılar, Japonya'nın başkenti Tokyo'nun ülke genelindeki enflasyonun öncü göstergesi olan Aralık ayı enflasyon rakamlarını değerlendirdi. Tokyo'nun enflasyon oranı bir önceki aydaki %2,6'dan Aralık ayında %2,4'e yavaşladı. Taze gıda fiyatlarını hariç tutan çekirdek enflasyon da %2,3'ten %2,1'e gerilerken, gıda ve enerji dışı çekirdek enflasyon %2,7 seviyesinde yüksek kaldı.

Çinli yetkililer, merkez bankasının (PBOC) son haftalarda diğer araçlarla büyük miktarda likidite sağlamasına rağmen, bankaların kredileri artırmak için rezerv olarak ayırmaları gereken para miktarını düşürebileceklerini belirtti. PBOC'nin para politikası departmanı başkanı Zou Lan, Çin Halk Bankası'nın kredilerdeki makul büyümeye "güçlü" destek sağlamak için diğer para politikası araçlarının yanı sıra açık piyasa işlemlerini, orta vadeli kredi olanaklarını ve zorunlu karşılıkları kullanabileceğini söyledi. Bu sabah Hang Seng %0,54, Shanghai endeksi %0,31, Nifty 50 %0,60 pozitif seyir izlerken, Kospi endeksi %0,05 ile hafif satıcılı seyir izliyor.

ABD vadelilerinde ise sınırlı negatif seyir gözleniyor.

Bugün ABD tarafında Aralık ayı NFIB Küçük İşletme İyimserliği endeksi ve Kasım ayı Ticaret Dengesi verileri takip edilecek. Kasım ayı Ticaret Dengesi verisinin 64,8 milyar dolar açık yönünde gerçekleşmesi beklenirken, Ekim ayı verisi 64,3 milyar dolar açık yönünde gerçekleşmişti. Ayrıca, Fed Üyesi Barr'in konuşması bulunuyor. Euro Bölgesi'nde ise ECB Üyesi Villeroy'un konuşması takibimizde olacak.

Gelecek gündemde neler var?

Çarşamba günü MBA Haftalık Mortgage Başvuruları ve Fed Üyesi Williams'ın konuşması gündemde yerini alacak. Perşembe günü ABD'de Aralık ayına ilişkin TÜFE ve Çekirdek TÜFE, Haftalık İşsizlik Başvuruları, Ortalama Saatlik Reel Kazançlar ve Bütçe Dengesi verileri takip edilecek. Aralık ayına ilişkin TÜFE'nin aylık bazda %0,2 artış kaydederek, yıllık %3,3 seviyesinde gerçekleşmesi bekleniyor. Kasım ayına ilişkin olarak ise TÜFE aylık bazda %0,1 artışla, yıllık %3,1 seviyesinde gerçekleşmişti. Çekirdek TÜFE'nin ise aylık %0,2 artışla, yıllık %3,8 seviyesinde gerçekleşmesi beklenirken, Kasım ayı verisi aylık %0,3 artışla %4 seviyesinde gerçekleşmişti. Cuma günü ise ABD'de Aralık ayı ÜFE ve Çekirdek ÜFE verisi ve Fed Üyesi Kashkari'nin konuşması takip edilecek. ABD'de ÜFE'nin aylık bazda %0,2 artış kaydederek, yıllık bazda %1,4 seviyesinde gerçekleşmesi bekleniyor. Kasım ayında ise veri aylık bazda değişim göstermezken, yıllık bazda %0,9 seviyesinde gerçekleşmişti.

ABD Piyasaları

Değişimler	Kapanış	Günlük değ.	Haftalık değ.	Aylık değ.	Yıllık değ.
Dow Jones	37,683.0	▲ 0.58%	▼ -0.02%	▲ 3.96%	▼ -0.02%
Nasdaq	14,843.8	▲ 2.20%	▼ -1.12%	▲ 3.05%	▼ -1.12%
S&P 500 Vadeli*	4,795.8	▼ -0.11%	▼ -0.50%	▲ 4.09%	▼ -0.50%

Avrupa Piyasaları

Değişimler	Kapanış	Günlük değ.	Haftalık değ.	Aylık değ.	Yıllık değ.
Dax	16,716.5	▲ 0.74%	▼ -0.21%	▼ -0.26%	▼ -0.21%
FTSE 100	7,694.2	▲ 0.06%	▼ -0.50%	▲ 1.85%	▼ -0.50%
MSCI Europe	2,003.9	▲ 0.28%	▼ -0.82%	▲ 3.12%	▼ -0.82%

Asya Piyasaları ve Asya GOÜ Piyasaları

Değişimler	Kapanış	Günlük değ.	Haftalık değ.	Aylık değ.	Yıllık değ.
Shanghai Bileşik*	2,888.5	▲ 0.03%	▼ -2.91%	▼ -2.73%	▼ -2.91%
Kospi	2,563.8	▼ -0.16%	▼ -3.45%	▲ 1.82%	▼ -3.45%
Hong Kong*	16,260.3	▲ 0.22%	▼ -4.60%	▼ -0.45%	▼ -4.62%
S&P BSE Sensex - Hindistan	71,948.1	▲ 0.85%	▼ -0.40%	▲ 3.04%	▼ -0.40%
IDX Composite - Endonezya	7,205.2	▼ -1.08%	▼ -0.93%	▲ 0.64%	▼ -0.93%
TAIEX - Tayvan	17,566.8	▼ -0.03%	▼ -2.03%	▲ 1.05%	▼ -2.03%
MSCI GOU Asya	525.2	▼ -0.83%	▼ -3.21%	▲ 1.25%	▼ -3.21%

Diğer Gelişmekte Olan Ülke Piyasaları

Değişimler	Kapanış	Günlük değ.	Haftalık değ.	Aylık değ.	Yıllık değ.
BIST 100 - Türkiye	7,818.9	▲ 2.49%	▲ 4.67%	▼ -1.20%	▲ 4.67%
MOEX - Rusya	3,158.6	▲ 0.71%	▲ 1.92%	▲ 2.55%	▲ 1.92%
WIG - Polonya	76,876.5	▲ 0.37%	▼ -2.02%	▼ -0.31%	▼ -2.02%
Prag SE - Prag	1,447.0	▲ 0.59%	▲ 2.33%	▲ 2.80%	▲ 2.33%
S&P/BMV IPC - Meksika	56,175.7	▼ -0.03%	▼ -2.11%	▲ 3.28%	▼ -2.11%
Merval - Arjantin	1,104,913.3	▲ 4.69%	▲ 22.22%	▲ 17.32%	▲ 18.85%
Tel Aviv 35 - İsrail	1,870.8	▲ 0.16%	▲ 0.92%	▲ 3.82%	▲ 0.92%
Tedavul All - Suudi Arabistan	12,252.1	▼ -0.27%	▲ 2.68%	▲ 9.15%	▲ 2.68%
FTSE/JSE All - Endonezya	74,103.2	▼ -0.52%	▼ -3.11%	▲ 0.42%	▼ -3.63%
DFM General - Birleşik Arap Emirlikleri	4,089.4	▲ 0.03%	▲ 0.98%	▲ 3.49%	▲ 0.73%

*Haftalık değişim, önceki haftanın son işlem günü; aylık değişim, önceki ayın son işlem günü; yıllık değişim ise yılın son işlem gününe göre değişimi ifade eder.

BIST 100 endeksinin, haftanın devamında yoğunlaşan konu başlıklarına dair beklentiler ile iyimserliğini koruyacağını düşünüyoruz

Dün piyasalarda neler oldu?

Güne %0,5 artışla 7.667,85 puandan başlangıç yapan BIST 100 endeksi, açılışın ardından bankacılık sektöründe öne çıkan alımların desteğinde pozitif seyir izledi. Bank of America (BofA), yatırımcılar için Türk bankalarının yeniden radarda olduğunu bildirdi. BofA'ya ilişkin haberler sonrasında bankacılık endeksi 30 Mayıs 2023'ten bu yana en hızlı günlük yükselişini kaydetti. Endeks kapanışını %2,49 artışla 7.818,89 seviyesinden tamamladı. Bankacılık endeksi günü %8,91, sanayi endeksi ise günü %0,53 kazançla tamamladı. Günlük işlem hacmi ise 95,9 milyar TL seviyesinde gerçekleşti.

Bugün ne bekliyoruz?

TCMB'nin Perşembe günü New York'ta gerçekleştireceği yatırımcı günü toplantısı TL varlıklara olan ilginin artmasını sağlıyor. Ayrıca, Moody's'in Cuma günü Türkiye'nin kredi notu ve görünümüne dair yapması beklenen güncellenmenin risk iştahını destekleyen bir zemin yarattığını söyleyebiliriz. Kurumdan ağırlıklı beklenti görünümde yukarı yönlü revizyon olması yönünde bulunuyor. BIST 100 endeksinin, haftanın devamında yoğunlaşan konu başlıklarına dair beklentiler ile iyimserliğini koruyacağını düşünüyoruz.

Bugün yurt içinde açıklanacak önemli bir makro veri bulunmuyor.

Gelecek gündemde neler var?

Yurt içinde Çarşamba günü Kasım ayına ilişkin İşsizlik Oranı ve Sanayi Üretimi verilerini takip edeceğiz. Foreks Haber'in anket sonuçlarına göre, Kasım ayı için takvim etkisinden arındırılmış yıllık sanayi üretimi medyan tahmini yüzde 2,6, arındırılmamış yıllık sanayi üretimi tahmini ise yüzde 2,5 artış yönünde oluştu. Ekim ayında yıllık bazda takvim etkisinden arındırılmış sanayi üretiminde yüzde 2,0 artış beklenirken, 1,1 artış olarak gerçekleşmişti. Arındırılmamış sanayi üretim endeksi ise yıllık bazda yüzde 3,7 artış tahminine karşın yüzde 3,77 artış kaydetmişti. İşsizlik oranı ise Kasım ayında %8,5 seviyesinde gerçekleşmişti. 11 Ocak Perşembe günü Türkiye Cumhuriyet Merkez Bankası, "Yatırımcı Günleri"nin ilkinin JPMorgan'ın New York'taki merkezinde gerçekleştirecek. Toplantı, TCMB Başkanı Erkan'ın "Para Politikası ve Enflasyon Görünümü" başlıklı sunumuyla başlayacak. Bakan Şimşek ise "Maliye Politikası ve Hazine'nin Finansman Görünümü" başlıklı konuşma yapacak. Toplantıya büyüklükleri 50 trilyon doları bulan yatırım fonlarından 200'ü aşkın üst düzey temsilcinin katılması bekleniyor. Cuma günü ise Kasım ayı Cari Denge verisini takip edeceğiz. Ekonomistlerin Kasım ayı cari işlemler medyan tahmini 1 milyar 600 milyon dolar, ortalama tahmini ise 1 milyar 397 milyon dolar açık oldu. Ayrıca Moody's'in 12 Ocak Cuma gecesi Türkiye değerlendirmesi bulunuyor. Moody's'in raporu açıklaması durumunda, değerlendirme gece yarısından sonra gelecek. Foreks Haber'in 14 ekonomistin katılımı ile düzenlediği ankete göre, Türkiye'nin kredi notunu "B3" olarak tutması beklenirken, görünümün ise "durağan"dan "pozitif"e yükseltileceği tahmin ediliyor.

BIST Verileri

Endeksler	BIST 100	BIST Banka	BIST Sınai
Kapanış	7,818.9	9,573.1	11,794.6
Günlük Değ.	▲ 2.49%	▲ 8.91%	▲ 0.53%
Haftalık Değ.	#YOK	#YOK	#YOK
Yıllık Değ.	▲ 4.67%	▲ 9.82%	▲ 2.28%
Hacim (milyar TL)	95.9	27.4	41.2
Günlük Değ.	▲ 37.50%	▲127.03%	▲ 18.54%
3 Aylık Ortalama Hacim (milyar TL)	89.5	14.7	45.7
Günlük Değ. - 3 Aylık Ort.	▲ 7.09%	▲ 87.14%	▼ -9.78%

*Haftalık değişim, önceki haftanın son işlem günü; yıllık değişim ise yılın son işlem gününe göre değişimi ifade eder.

Türkiye Kapanışının Ardından Piyasalar

	Türkiye Kapanışı	Türkiye Açılışı Öncesi	Değişim
\$/TL	29.8944	29.9160	▲ 0.07%
€/€	1.0962	1.0948	▼ -0.13%
\$/¥	144.11	143.72	▼ -0.27%
Altın	2,028.8	2,031.6	▲ 0.14%

*Türkiye Açılışı Öncesi için belirtilen rakamlar, bir önceki günün kapanış verileridir.

Türkiye - Ülke Risk Primleri (CDS)

Değişimler	08/01/24	Günlük değ.	Haftalık değ.	Aylık değ.	Yıllık değ.
Türkiye 2 Yıllık	177.0	● 2.01%	● 2.01%	● -4.7%	● -60.9%
Türkiye 5 Yıllık	304.3	● 1.24%	● 1.24%	● -5.7%	● -41.5%
Türkiye 10 Yıllık	392.9	● 0.80%	● 0.80%	● -2.9%	● -20.5%

Tahvil ve Döviz Piyasasında Fiyatlamalar

Dün küresel tarafta Euro bölgesi Kasım ayı Parekende Satışlar verisi %-0,3 ile beklentiler dahilinde açıklandı. Veri akışının zayıf olduğu günde tahvil piyasaları yatay seyir izlenirken, ABD 10 yıllık tahvil faizi 3 bp azalışla %4,01, Almanya 10 yıllık tahvil faizi 1 bp artışla %2,16 seviyesinden işlem gördü.

Türkiye'nin 5 yıllık CDS risk primi 6 bp azalışla 310 bp'a gerilerken, Eylül 2033 vadeli 10 yıllık Eurobond faiz getirisi 8 bp artışla %7,58 seviyesinden işlem gördü.

Döviz tarafında majör para birimleri ABD Dolar'ına karışık seyir izlerken, Euro/Dolar paritesi 1,0958'e yükseldi. Dolar Endeksi 102.381'e gerilerken, Dolar / TL kuru ise 29,90 seviyesinden işlem gördü.

Yurt içi tarafta, TL tahvil piyasalarında alıcılı seyir izlendi. Ekim 2025 vadeli 2 yıllık tahvil faizi 141 bp azalışla %39,96'ya gerilerken, 10 yıllık tahvil faizi ise 131 bp azalışla %25,78 seviyesinden günü tamamladı. BIST Kesin Alım Satım Pazarında işlem hacmi 9,2 milyar TL'ye yükeldi.

Hazine, Nisan 2025 vadeli Kuponsuz tahvilin ilk ihracından %41,39 ortalama yıllık bileşik faiz ile 5 milyar 120 milyon TL ve Ekim 2033 vadeli Sabit Kuponlu tahvilin yeniden ihracından %27,98 ortalama yıllık bileşik faiz ile 20 milyar 980 milyon TL borçlandı. Bugün ise Ekim 2025 vadeli Sabit Kuponlu tahvilin yeniden ihracı ve Ekim 2028 TÜFE'ye Endeksli tahvilin yeniden ihracını gerçekleştirecek.

TCMB tarafından yayımlanan haftalık menkul kıymet verilerine göre ÖSBA stoku 29 Aralık ile biten haftada bir önceki haftaya göre 4,1 milyar TL artarak 300,8 milyar TL'ye yükseldi. İlgili haftada ÖSBA stokunu en çok artıran grup 4,1 milyar TL ile bankalar olurken, en çok azaltan grup 2,1 milyar TL ile sigorta şirketleri oldu.

10 Yıllık Tahvil Faizleri (\$ / € / £ / ¥)				
Ülkeler	Son Getiri (%)	Net Değişim		
		Günlük	Haftalık	Ybb
Türkiye	7.58	0.08	0.08	-1.34
ABD	4.01	-0.03	-0.03	0.13
İngiltere	3.79	-0.01	-0.01	0.25
Almanya	2.16	0.01	0.01	0.15
Fransa	2.70	0.02	0.02	0.16
İspanya	3.15	0.02	0.02	0.19
İtalya	3.84	0.02	0.02	0.10

TL Piyasa Faiz Oranları	
	(%)
Politika Faizi (Haftalık Borç verme)	42.50
Gecelik Borç Al. /Borç Ver. Faizi	41.00 /44.00
TCMB Ağır. Ort. Fon.	42.50
TLREF	42.25
TCMB Toplantı Tarihi	25 Ocak 2024

Gelişmekte Olan Ülke Para Birimleri				
	Son Fiyat	Değişim (%)		
		Günlük	Haftalık	Ybb
Türk Lirası	29.90	0.18	0.18	1.44
G. Afrika Randı	18.61	-0.44	-0.44	1.74
Rus Rublesi	91.35	0.00	0.00	2.35
Meksika Pesosu	16.84	-0.18	-0.18	-0.80
Kore Wonu	1,316	0.07	0.11	1.64
Hindistan Rupee	83.09	-0.03	-0.02	-0.20
Endonezya Rupia	15,513	0.07	0.07	0.78
Macar Forinti	344.48	-0.39	-0.39	-0.69
Brezilya Reali	4.88	0.04	0.03	0.52

Özel Sektör Borçlanma Araçları Yatırımcı Grubu Dağılımı (milyon TL)				
	29.12.2023	22.12.2023	Fark	30.12.2022
TOPLAM	300,851	296,815	4,036	216,112
Yatırım Fonları	118,533	116,517	2,017	84,512
Bankalar	73,144	69,007	4,137	38,294
Emeklilik Fonları	34,232	34,026	206	26,954
Genel Yönetim	21,692	21,574	118	18,446
Hanehalkı	20,486	20,251	235	16,955
Sigorta Şirketleri	14,296	16,318	- 2,022	14,003
Finansal Olmayan Kuruluşlar	12,997	12,844	153	9,734
Kar Amacı Olmaya Kuruluşlar	1,842	1,816	26	2,741
Yurt Dışı Yerleşikler	1,652	1,792	- 140	1,620
Merkez Bankası	-	-	-	1,187
Diğer Finansal Araçlar	1,790	2,516	- 726	1,008
Finansal Yardımcılar	188	156	32	660

Yurt İçi Haberler

Bank of America, Türk bankaları ile ilgili analizinde yatırımcı ilgisinin son dönemde arttığına dikkat çekti. Raporda "Son etkileşimlerin yoğunluğu, tek haneli faizlerin ve kredi notunda artış beklentisinin olduğu 2013 öncesi dönemi anımsatıyor. Bu kez düşük seviyede pozisyonlanma, enflasyon, faizlerde normalleşme görünümü ve bankaların reel getirileri ilginin sebepleri arasında" ifadesine yer verildi.

İstanbul Büyükşehir Belediyesi Ulaşım Koordinasyon Merkezi (UKOME) Ocak ayı toplantısında taksit ve servis ücretlerine yüzde 28,09, İBB'ye bağlı toplu taşıma araçlarına yüzde 18 zam teklifi oy çokluğuyla kabul edildi. TL olan tam binış ücreti 18.07 TL'ye, öğrenci bileti 7.31 TL'den 8.62 TL'ye yükseldi. Taksit indi-bindi ücreti ise 70 TL'den 90 TL'ye çıkarıldı. Minibüs fiyatları ise 15 TL ile 20 TL arasında değişen ücretlere yükseldi. Minibüs öğrenci yolcu fiyatı ise 10 TL oldu.

Ziraat Bankası kaynak çeşitliliği ve mevduat dışı orta ve uzun vadeli kaynakların artırılmasına yönelik stratejisi kapsamında Çin ile karşılıklı dış ticaretin geliştirilmesi amacıyla Çin Eximbank'tan 400 milyon dolar ve 700 milyon dolar yuan tutarında, üç yıllık, iki dilimden oluşan bir kredi temin etti.

İSO Türkiye İmalat Sektörü İhracat İklimi Endeksi, Aralık'ta sınırlı bir artış gösterdi. Kasım ayında 49,5 olan İstanbul Sanayi Odası Türkiye İmalat Sektörü İhracat İklimi Endeksi, Aralık'ta sınırlı bir artışla 49,7'ye yükseldi. Endeks, üst üste beşinci ay 50,0'den düşük olmasına rağmen eşik değerin çok hafif altında gerçekleşerek ihracat pazarlarındaki talep koşullarının hemen değişmediğine işaret etti.

Hazine ve Maliye Bakanlığı 15 ay vadeli kuponsuz devlet tahvilinin ilk ihracı ile 10 yıl vadeli 6 ayda bir sabit kupon ödemeli devlet tahvilinin yeniden ihracında toplam 13,5 milyar lira borçlandı. 15 ay vadeli kuponsuz devlet tahvilinin ilk ihracı ihalesine 19 milyar lira teklif gelirken, net satış 2,56 milyar lira olarak gerçekleşti. Bu tahvilde bileşik faiz yüzde 41,39 oldu. 10 yıl vadeli 6 ayda bir sabit kupon ödemeli devlet tahvilinin yeniden ihracı ihalesine 69,7 milyar lira teklif gelirken, 11 milyar liralık net satış yapıldı. Bu tahvilde bileşik faiz yüzde 27,98 oldu.

Yurt Dışı Haberler

Çin Ulaştırma Bakanlığı verilerine göre, Ocak-Kasım döneminde ülke limanlarında taşınan konteyner miktarı 280 milyon TEU, taşınan kargo yükü miktarı ise 15,51 milyar ton oldu. Taşınan birim konteyner sayısı, 2022'nin aynı dönemine kıyasla yüzde 4,9, kargo yükü miktarı da yüzde 8,4 arttı. Söz konusu dönemde dış ticarete bağlı kargo taşımacılığı da yüzde 9,6 artış kaydetti. Artışlarda, 2022'de Kovid-19 salgını nedeniyle uygulanan tedbirlerin neden olduğu düşük bazın etkisi görüldü.

ABD'li tıbbi teknoloji şirketi Boston Scientific, üroloji portföyünü farklı teknolojilerle genişletmek amacıyla Axonics'i yaklaşık 3,7 milyar dolara satın alacağını bildirdi.

ABD'li Johnson&Johnson, hedefe yönelik kanser tedavileri portföyünü bünyesine katmak için ilaç geliştiricisi Ambrx Biopharma'yı 2 milyar dolara satın alacağını duyurdu.

Cumhurbaşkanı Emmanuel Macron'un ofisi, Fransa Başbakanı Borne'un istifa ettiğini duyurdu. Macron, hizmetleri için Elisabeth Borne'a teşekkür etti. Elisabeth Borne'un istifası Avrupa Parlamentosu seçimlerinden beş ay önce gerçekleşirken, Avrupa'da artan yaşam maliyetleri ve Avrupa hükümetlerinin göç akışını engellemedeki başarısızlığı nedeniyle halkın hoşnutsuzluğunun yaygın olduğu bir dönemde seçimlerin çarpıcı sonuçlara sahne olması bekleniyor.

Güney Koreli güneş pilleri ve modülleri üreticisi Qcells, 2032 yılına kadar 12 gigawatt (GW) ABD yapımı güneş paneli tedarik etmek üzere Microsoft ile anlaşmaya vardığını duyurdu.

BlackRock, Ark ve Bitcoin'e doğrudan yatırım yapan bazı diğer ihraççılar, spot bitcoin ETF onayından önce sürecin son adımı olan S1 dosyalarını sundu. Geçen hafta, aralarında Fidelity, Invesco, Galaxy Digital ve Wisdom Tree'nin de bulunduğu çok sayıda ihraççı, ETF'ler için sepetlerin oluşturulması ve iftasından sorumlu olan yetkili katılımcılarını belirtmek için değiştirilmiş S-1 başvuruları sunmuştu. SEC'in başvurularla ilgili kararını 10 Ocak'a kadar vermesi gerekiyor.

ABD Menkul Kıymetler ve Borsa Komisyonunun (SEC) Başkanı Gary Gensler, X sosyal medya hesabından, kripto varlıklarına yatırım yapmayı düşünenlerin aklında bulundurması gereken konular hakkında paylaşım yaptı. Kripto varlık yatırımları veya hizmeti sunanların federal menkul kıymet yasaları da dahil geçerli bazı yasalara uymayabileceğine işaret eden Gensler, kripto varlık menkul kıymetlerine yatırım yapanların, yatırımlarıyla bağlantılı olarak önemli bilgilerden ve diğer önemli korumalardan mahrum kalabileceklerini anlaması gerektiğini ifade etti.

Uluslararası kredi derecelendirme kuruluşu Fitch, "Avrupa, Orta Doğu ve Afrika (EMEA) Sektörler Arası Görünüm 2024" raporunu yayımladı. Derecelendirme kuruluşundan söz konusu rapora ilişkin yapılan açıklamada, EMEA'daki sektörlerin genel görünümünün çoğunlukla nötr olduğu ve bu durumun, yavaşlayan ekonomik büyüme, hala yüksek olan faiz oranları ve enflasyondaki düşüşün kredi etkilerini yansıttığı kaydedildi. Açıklamada, merkez bankası politika faiz oranlarının çoğu piyasada zirvede veya zirveye yakın olduğuna işaret edilerek, ancak yüksek faiz oranlarının tüm etkilerinin henüz ekonomiye tam olarak yansımadağı vurgulandı.

Şirket Haberleri

Tat Gıda (TATGD, Pozitif): Koç Holding, Arçelik ve Aygaz dahil bazı Koç Topluluğu şirketlerinin, Koç Ailesi Üyeleri ve Koç Topluluğu ile ilişkili vakıfların sahip olduğu Tat Gıda Sanayi A.Ş.'nin %49,04 oranındaki paylarını ve 15 adet kurucu intifa senedini Memişoğlu Tarım Ürünleri Ticaret Limited Şirketine satışını içeren bir Pay Alım Satım Sözleşmesi imzaladı. Satış işlemi toplamda 80.915.335,72 USD tutarında gerçekleştirilmiş olup, bu Koç Holding'in payları için 72.023.649,13 USD ve intifa senetleri için 1.500.000 USD'dir. Bu satış sonrasında Koç Holding, Tat Gıda'daki sahip olduğu %43,65 oranındaki paydan tamamen çıkmış oldu. İşlem, Rekabet Kurumu'ndan izin alınması ve belirli kapanış koşullarına tabidir. Söz konusu satışın, Koç Holding'in portföy optimizasyonu çalışmalarına katkı sağlayarak finansal yapısının güçlendirilmesi hedefleniyor.

Hisse Verileri		Piyasa Çarpanları	
Hisse Kodu	TATGD	F/K	17,7
Cari Fiyat (TL)	34,20	FD/FAVÖK	12,6
52H En Yüksek (TL)	49,90	FD/Satışlar	1,6
52H En Düşük (TL)	17,28	PD/DD	3,9
Piyasa Değeri (mn TL)	4.651,2	Relatif Performans	
Piyasa Değeri (mn USD)	156,2	S1H	-3,1%
Halka Açıklık Oranı (%)	41%	S1A	-3,8%
Endeks Payı (BIST100)	0,0%	S3A	-11,3%
Temettü Verimi	0,0%	S1Y	-33,9%
3A Hacim (mn TL)	76,0	YB	-3,1%

Aksa Enerji (AKSEN, Pozitif): Aksa Enerji Üretim A.Ş.'nin grup şirketlerinden Aksa Global Investments B.V.'nin bağlı ortaklığı NDAR Energies SA, Senegal'in Saint Louis Şehri'nde 255 MW kurulu güce sahip olacak doğalgaz kombine çevrim santralinin finansmanı, kurulması, işletilmesi ve sahip olunmasına yönelik olarak yatırımlara başlayacaktır. Santralin 2026 yılı içerisinde ticari işletmeye geçmesi planlanıyor. NDAR Energies SA, hali hazırda Senegal Cumhuriyeti'ne ait elektrik kurumu Senelec ile imzalanmış bulunan 25 yıllık Avro'ya endeksli elektrik satın alım anlaşmasının tarafıdır. Bahsi geçen yatırım sayesinde Senegal ilk kez kendi ürettiği doğalgazla elektrik üretimi yapacaktır.

Hisse Verileri		Piyasa Çarpanları	
Hisse Kodu	AKSEN	F/K	9,3
Cari Fiyat (TL)	32,08	FD/FAVÖK	7,9
52H En Yüksek (TL)	43,48	FD/Satışlar	1,5
52H En Düşük (TL)	25,84	PD/DD	1,7
Piyasa Değeri (mn TL)	39.340,9	Relatif Performans	
Piyasa Değeri (mn USD)	1.321,4	S1H	3,2%
Halka Açıklık Oranı (%)	21%	S1A	-1,8%
Endeks Payı (BIST100)	0,4%	S3A	-13,7%
Temettü Verimi	2,3%	S1Y	-67,2%
3A Hacim (mn TL)	233,5	YB	3,2%

Skor Kart: Şirketler ile ilgili Skor Kart'lara [buradan](#) ulaşabilirsiniz. Hisse senedine ilişkin güncel piyasa verilerinin yanı sıra, şirketin son 16 çeyreğine ilişkin önemli rasyo ve finansal verilerinin sunulduğu bir data setidir. Skor Kart ile bilanço dönemlerini takip edebilir, şirket bilançoları dahil tüm finansal verilere ulaşabilir ve güvenli yatırımın avantajlarından faydalanabilirsiniz.

Şirket Haberleri

Alarko Holding (ALARK, Pozitif): Şirketin bağlı ortaklığı Alarko Tarım Sanayi ve Ticaret Anonim Şirketi tarafından; ana faaliyet konusu tarım ve seracılık olan Sanrose Tarım Sanayi ve Ticaret Anonim Şirketi'nin toplam sermayesinin %25'ine denk gelen 15.000 TL nominal değerli 600 adet hissesinin belirlenen kapanış şartlarının yerine getirilmesi koşuluyla 5 mn dolar karşılığı Türk Lirası bedelle satın alınmasını öngören bir hisse devir sözleşmesi imzalandı.

Hisse Verileri		Piyasa Çarpanları	
Hisse Kodu	ALARK	F/K	3,1
Cari Fiyat (TL)	92,90	FD/FAVÖK	192,9
52H En Yüksek (TL)	135,68	FD/Satışlar	4,4
52H En Düşük (TL)	50,64	PD/DD	1,7
Piyasa Değeri (mn TL)	40.411,5	Relatif Performans	
Piyasa Değeri (mn USD)	1.357,4	S1H	-2,1%
Halka Açıklık Oranı (%)	31%	S1A	0,2%
Endeks Payı (BIST100)	0,6%	S3A	-19,9%
Temettü Verimi	1,2%	S1Y	-23,0%
3A Hacim (mn TL)	644,0	YB	-2,1%

MPARK Sağlık Hizmetleri (MPARK, Nötr): Şirket tarafından dün Borsa İstanbul'da pay başına 141,30 TL – 142,70 TL (ağırlıklı ortalama 142,10 TL) fiyat aralığından toplam 35.000 TL nominal değerli MPARK payları geri alındı. Bu işlemlerle birlikte, 08.01.2024 tarihi itibarıyla geri alınan payların toplam nominal değeri 18.025.000 TL olup, bu payların sermayeye oranı %8,6643'e ulaştı.

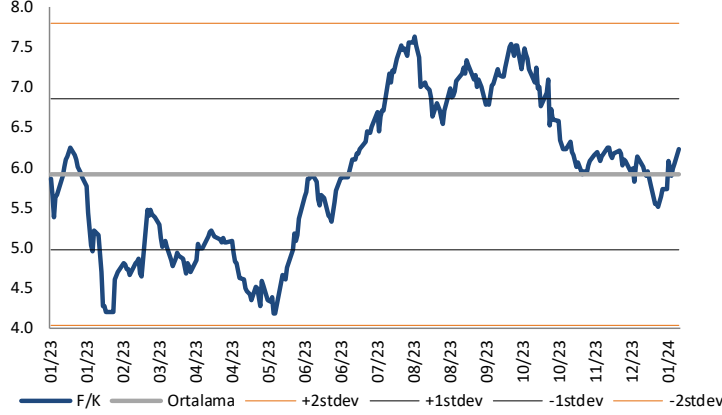
Hisse Verileri		Piyasa Çarpanları	
Hisse Kodu	MPARK	F/K	13,4
Cari Fiyat (TL)	142,00	FD/FAVÖK	8,9
52H En Yüksek (TL)	177,10	FD/Satışlar	2,2
52H En Düşük (TL)	59,65	PD/DD	11,8
Piyasa Değeri (mn TL)	29.541,3	Relatif Performans	
Piyasa Değeri (mn USD)	992,3	S1H	-9,4%
Halka Açıklık Oranı (%)	35%	S1A	0,8%
Endeks Payı (BIST100)	0,0%	S3A	-1,0%
Temettü Verimi	0,0%	S1Y	13,9%
3A Hacim (mn TL)	124,7	YB	-9,4%

Skor Kart: Şirketler ile ilgili Skor Kart'lara [buradan](#) ulaşabilirsiniz. Hisse senedine ilişkin güncel piyasa verilerinin yanı sıra, şirketin son 16 çeyreğine ilişkin önemli rasyo ve finansal verilerinin sunulduğu bir data setidir. Skor Kart ile bilanço dönemlerini takip edebilir, şirket bilançoları dahil tüm finansal verilere ulaşabilir ve güvenli yatırımın avantajlarından faydalanabilirsiniz.



Çarpanlar Bazında BIST

BIST 100 F/K (Cari)

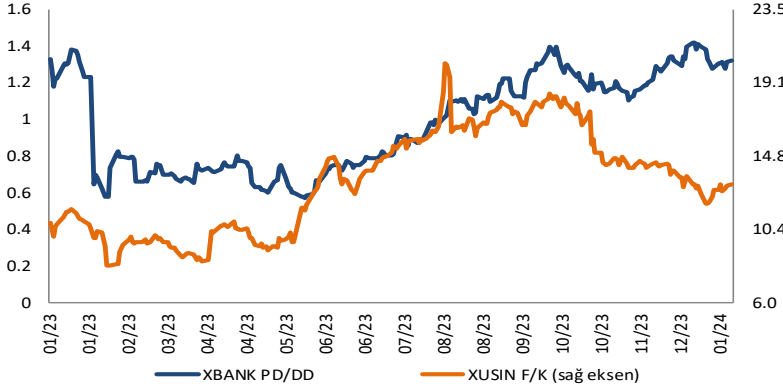


BIST100 F/K Çarpanı (Cari)

	Son 3 Ay	Son 1 Yıl
Kapanış		6.22x
Minimum	5.51x	4.17x
Maksimum	7.35x	7.63x
Ortalama	6.21x	5.91x
Minimuma Uzaklık	0.71x	2.05x
Maksimuma Uzaklık	-1.13x	-1.40x
Performans	-15.4%	6.4%

Mevcut durumda, son üç aylık ortalama çarpan seviyesine %0; son bir yıllık ortalama çarpan seviyesine %5.1 yakınız.

XBANK PD/DD (Cari) / XUSIN F/K (Cari)

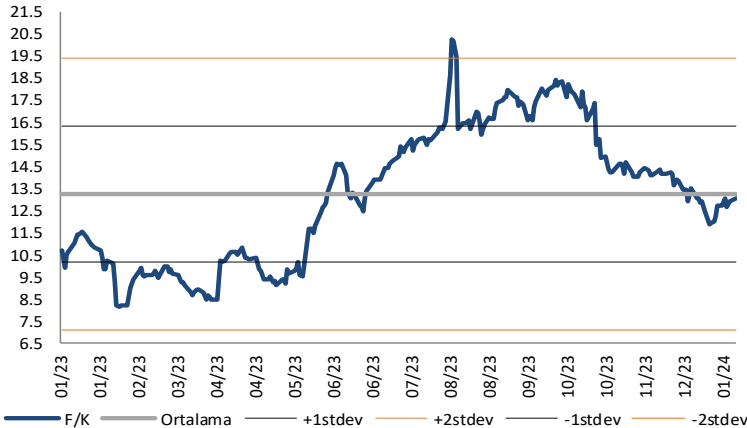


XBANK PD/DD Çarpanı (Cari)

	Son 3 Ay	Son 1 Yıl
Kapanış		1.44x
Minimum	1.10x	0.57x
Maksimum	1.44x	1.44x
Ortalama	1.26x	0.98x
Minimuma Uzaklık	0.34x	0.87x
Maksimuma Uzaklık	0.00x	0.00x
Performans	-6.0%	-1.3%

Mevcut durumda, son üç aylık ortalama çarpan seviyesine %13; son bir yıllık ortalama çarpan seviyesine %31.7 yakınız.

XUSIN F/K (Cari)



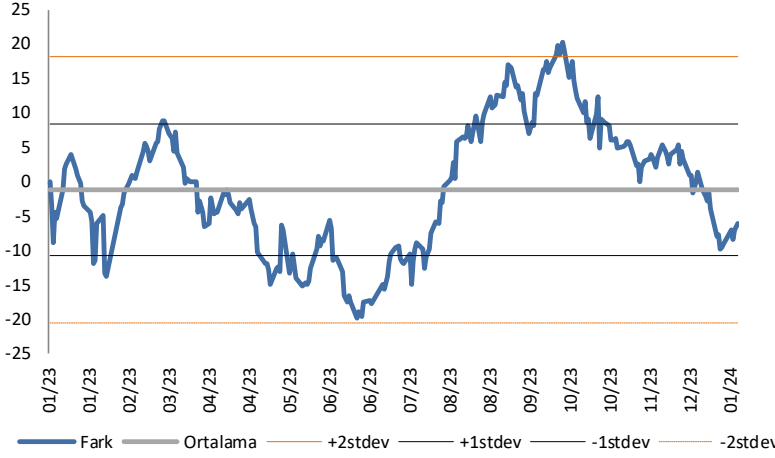
XUSIN F/K Çarpanı (Cari)

	Son 3 Ay	Son 1 Yıl
Kapanış		13.07x
Minimum	11.88x	8.19x
Maksimum	17.94x	20.27x
Ortalama	14.23x	13.27x
Minimuma Uzaklık	1.19x	4.89x
Maksimuma Uzaklık	-4.87x	-7.20x
Performans	-34.5%	11.4%

Mevcut durumda, son üç aylık ortalama çarpan seviyesine %9; son bir yıllık ortalama çarpan seviyesine %1.5 yakınız.

BIST vs MSCI GOÜ Piyasa Göstergeleri

BIST100 - MSCI GOÜ

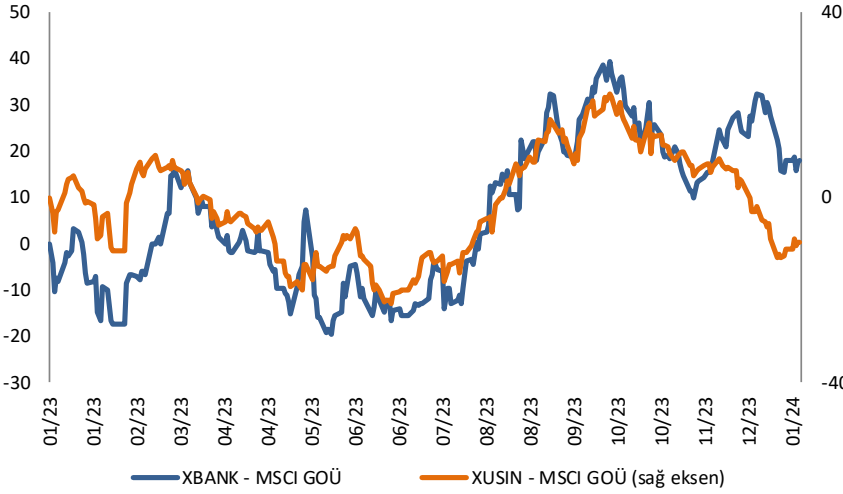


BIST 100 - MSCI GOÜ Endeksi Farkı (Normalize Edilmiş)

	Son 3 Ay	Son 1 Yıl
Kapanış		-6.04
Minimum	-9.9	-20.0
Maksimum	17.4	20.2
Ortalama	2.7	-1.2
Minimuma Uzaklık	3.9	13.9
Maksimuma Uzaklık	-23.4	-26.2
Performans	6.3%	-0.9%

Mevcut durumda, son üç aylık ortalama seviyeye 8.7 puan; son bir yıllık ortalama seviyeye 4.8 puan yakınız.

XBANK - MSCI GOÜ / XUSIN - MSCI GOÜ

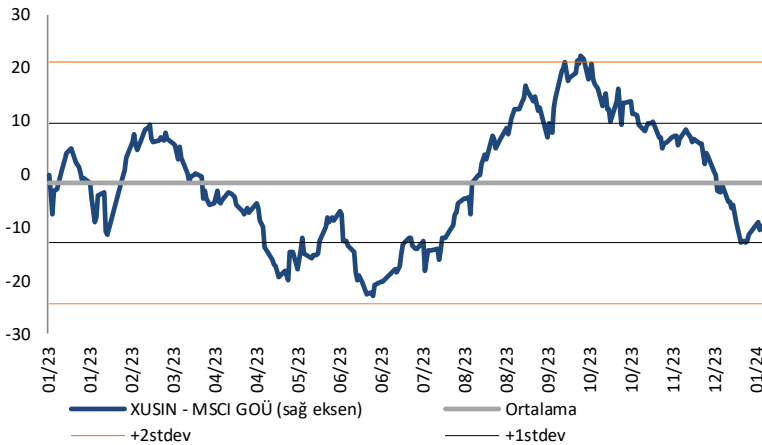


XBANK - MSCI GOÜ Bankacılık Endeksi Farkı (Normalize Edilmiş)

	Son 3 Ay	Son 1 Yıl
Kapanış		17.9
Minimum	9.7	-19.5
Maksimum	36.0	39.5
Ortalama	22.4	6.3
Minimuma Uzaklık	8.2	37.5
Maksimuma Uzaklık	-18.0	-21.6
Performans	9.8%	4.2%

Mevcut durumda, son üç aylık ortalama seviyeye 4.4 puan; son bir yıllık ortalama seviyeye 11.7 puan yakınız.

XUSIN - MSCI GOÜ Sanayi Endeksi



XUSIN - MSCI GOÜ Sanayi Endeksi Farkı (Normalize Edilmiş)

	Son 3 Ay	Son 1 Yıl
Kapanış		-9.6
Minimum	-12.9	-22.9
Maksimum	20.7	22.3
Ortalama	4.1	-1.6
Minimuma Uzaklık	3.4	13.4
Maksimuma Uzaklık	-30.3	-31.8
Performans	7.2%	-2.2%

Mevcut durumda, son bir yıllık ortalama seviyeye 8 puan uzağınız.

Haftalık Veri Takvimi

Tarih	Tsi	Ülke	Açıklanacak Veri	Dönemi	Beklenti	Önceki
8 Ocak	12:30	Euro Bölgesi	Sentix Yatırımcı Güveni	Ocak	-15,5	-16,8
8 Ocak	12:30	Euro Bölgesi	Tüketici Güveni (Final)	Ocak	-	-15,1
8 Ocak	12:30	Euro Bölgesi	Ekonomik Güven	Ocak	-	93,8
8 Ocak	12:30	Euro Bölgesi	Sanayi Güveni	Ocak	-9,6	-9,5
8 Ocak	12:30	Euro Bölgesi	Hizmet Güveni	Ocak	-	4,9
8 Ocak	13:00	Euro Bölgesi	Perakende Satışlar (Aylık)	Kasım	0,3%	0,1%
8 Ocak	13:00	Euro Bölgesi	Perakende Satışlar (Yıllık)	Kasım	-	-1,2%
8 Ocak	13:00	Euro Bölgesi	İşsizlik Oranı	Kasım	6,6%	6,5%
8 Ocak	17:30	Türkiye	Bütçe Dengesi (Milyar TL)	Aralık	-	95,3
8 Ocak	19:00	ABD	NY Fed 1 Yıllık Enflasyon Beklentileri	Aralık	-	3,36%
8 Ocak	20:00	ABD	Fed Üyesi Bostic'in Konuşması	-	-	-
9 Ocak	02:30	Japonya	Hane Halkı Harcamaları (Yıllık)	Kasım	-2,3%	-2,5%
9 Ocak	02:30	Japonya	Tokyo TÜFE (Yıllık)	Aralık	2,5%	2,7%
9 Ocak	02:30	Japonya	Tokyo Gıda Hariç TÜFE (Yıllık)	Aralık	2,1%	2,3%
9 Ocak	02:30	Japonya	Tokyo Enerji ve Gıda Hariç TÜFE (Yıllık)	Aralık	3,5%	3,6%
9 Ocak	14:00	ABD	NFIB Küçük İşletme İyimserliği	Aralık	90,5	90,6
9 Ocak	16:30	ABD	Ticaret Dengesi (Milyar Dolar)	Kasım	-64,8	-64,3
9 Ocak	20:00	ABD	Fed Üyesi Barr'in Konuşması	-	-	-
9 Ocak	20:30	Euro Bölgesi	ECB Üyesi Villeroy'un Konuşması	-	-	-
10 Ocak	10:00	Türkiye	İşsizlik Oranı	Kasım	-	8,5%
10 Ocak	10:00	Türkiye	Sanayi Üretimi (Aylık)	Kasım	-	-0,4%
10 Ocak	10:00	Türkiye	Sanayi Üretimi (Yıllık)	Kasım	-	1,1%
10 Ocak	15:00	ABD	MBA Haftalık Mortgage Başvuruları	05.Oca	-	-10,7%
10 Ocak	23:15	ABD	Fed Üyesi Williams'in Konuşması	-	-	-
11 Ocak	08:00	Japonya	Öncü Endeks (Aylık)	Kasım	107,9	108,9
11 Ocak	12:00	Euro Bölgesi	ECB Ekonomik Bülteni	-	-	-
11 Ocak	16:30	ABD	TÜFE (Aylık)	Aralık	0,2%	0,1%
11 Ocak	16:30	ABD	TÜFE (Yıllık)	Aralık	3,3%	3,1%
11 Ocak	16:30	ABD	Çekirdek TÜFE (Aylık)	Aralık	0,2%	0,3%
11 Ocak	16:30	ABD	Çekirdek TÜFE (Yıllık)	Aralık	3,8%	4,0%
11 Ocak	16:30	ABD	Haftalık İşsizlik Maaşı Başvuruları	06.Oca	-	202k
11 Ocak	16:30	ABD	Devam Eden İşsizlik Başvuruları	30.Ara	-	1855k
11 Ocak	16:30	ABD	Ortalama Saatlik Reel Kazançlar (Yıllık)	Aralık	-	0,8%
11 Ocak	16:30	ABD	Ortalama Haftalık Reel Kazançlar (Yıllık)	Aralık	-	0,5%
11 Ocak	18:30	Euro Bölgesi	ECB Üyesi Vujcic'in Konuşması	-	-	-
11 Ocak	22:00	ABD	Bütçe Dengesi (Milyar Dolar)	Aralık	-	-314,0
12 Ocak	02:50	Japonya	Cari Denge (Milyar Yuan)	Kasım	2360,0	2582,8
12 Ocak	02:50	Japonya	Ticaret Dengesi (Milyar Yuan)	Kasım	-533,0	-472,8
12 Ocak	04:30	Çin	TÜFE (Yıllık)	Aralık	-0,4%	-0,5%
12 Ocak	04:30	Çin	ÜFE (Yıllık)	Aralık	-2,6%	-3,0%
12 Ocak	06:00	Çin	İhracat (Yıllık)	Aralık	1,7%	0,5%
12 Ocak	06:00	Çin	İthalat (Yıllık)	Aralık	0,0%	-0,6%
12 Ocak	06:00	Çin	Ticaret Dengesi (Milyar Dolar)	Aralık	-	68,39
12 Ocak	10:00	Türkiye	Cari Denge (Milyar Dolar)	Kasım	-1,7	0,19
12 Ocak	15:30	Euro Bölgesi	ECB Üyesi Lane'in Konuşması	-	-	-
12 Ocak	16:30	ABD	ÜFE (Aylık)	Aralık	0,2%	0,0%
12 Ocak	16:30	ABD	ÜFE (Yıllık)	Aralık	1,4%	0,9%
12 Ocak	16:30	ABD	Çekirdek ÜFE (Aylık)	Aralık	0,2%	0,0%
12 Ocak	16:30	ABD	Çekirdek ÜFE (Yıllık)	Aralık	2,0%	2,0%
12 Ocak	18:00	ABD	Fed Üyesi Kashkari'nin Konuşması	-	-	-

Kaynak: Bloomberg, TCMB, TÜİK, HLY Araştırma, Foreks Türkiye

AKLIN YOLU AÖS

AÖS, Google Play ve App Store'da!
Geç kalmadan akıllı telefonunuza yükleyin.

Sonuç veren yatırım kararlarının
püf noktası, finans piyasalarını
doğru yorumlamaktır.
Kişisel finansal asistanınız
AÖS'le tanışın,
akıl odaklı öneriler sayesinde
yatırım deneyiminizi iyileştirin.



Halk Yatırım Araştırma



Halkyatirimarastirma@halkyatirim.com.tr



+90 216 285 09 00

Halk Yatırım Araştırma

Banu KIVCI TOKALI

Araştırma Direktörü

BTokali@halkyatirim.com.tr
+90 216 547 81 88

İlknur TURHAN

Müdür
Perakende, Cam, Çimento, GYO, Mobilya,
GıdaITurhan@halkyatirim.com.tr
+90 216 547 81 85

Ayşegül BAYRAM

Uzman
Strateji, Telekom, Madencilik, Savunma,
Yazılım, Teknoloji, Enerji, Tarım,
Mühendislik - TaahhütABayram@halkyatirim.com.tr
+90 216 547 87 30

Yasin SARIHAN

Uzman
Otomotiv, Dayanıklı Tüketim, Gıda &
İçecekYSarihan@halkyatirim.com.tr
+90 216 547 87 26

İdil Su KESKEN SÖNMEZ

Uzman
Piyasalar ve StratejiİdilS@halkyatirim.com.tr
+90 216 547 81 70

ÇEKİNCE

Bu rapor ve yorumlardaki yazılar, bilgiler ve grafikler yalnızca bilgi edinilmesi amacıyla derlenmiştir. Burada yer alan yatırım bilgi, yorum ve tavsiyeleri yatırım danışmanlığı kapsamında değildir. Yatırım danışmanlığı hizmeti, yetkili kuruluşlar tarafından kişilerin risk ve getiri tercihleri dikkate alınarak kişiye özel, imzalanacak yatırım danışmanlığı sözleşmesi çerçevesinde sunulmaktadır. Burada yer alan yorum ve tavsiyeler ise genel niteliktedir. Bu tavsiyeler mali durumunuz ile risk ve getiri tercihlerinize uygun olmayabilir. Bu nedenle, sadece burada yer alan bilgilere dayanarak yatırım kararı verilmesi beklentilerinize uygun sonuçlar doğurmayabilir. Halk Yatırım, bu bilgilerin doğru, eksiksiz ve değişmez olduğunu garanti etmez, bilgi eksikliği ve yanlışlığından hiçbir şekilde sorumlu tutulamaz. Raporda yer alan ifadeler, hiçbir şekilde alış veya satış teklifi olarak değerlendirilemez. Halk Yatırım'ın rapordaki bilgiler dolayısıyla ortaya çıkabilecek doğrudan ve dolaylı kazanç ve zararlarla ilgili herhangi bir sorumluluğu yoktur. Bu ileti 05 Kasım 2014 tarih ve 29166 sayılı Resmi Gazetede yayınlanan ve 01 Mayıs 2015 tarihinde yürürlüğü giren "Elektronik Ticaretin Düzenlenmesi Hakkında" çıkan kanunun 2.Maddesi c bendinde belirtilen Ticari Elektronik ileti kapsamında değildir.