

PİYASA YORUMU

ARAŞTIRMA

 **HALKYATIRIM**

halkyatirim.com.tr | 444 42 55

ABD piyasalarının kapalı olduğu günde Avrupa piyasaları, Almanya ekonomisinde daralma eğiliminin 2024'te de devam edeceği yönündeki endişelerle satıcı seyriz izledi

Dün piyasalarda neler oldu?

Martin Luther King Jr.'ı anma günü nedeniyle ABD piyasalarının kapalı olduğu günde Avrupa piyasaları Almanya ekonomisinde daralma eğiliminin 2024'te de devam edeceği yönündeki endişelerle satıcı seyriz izledi

Makro veriler cephesinde, Destatis verilerine göre Almanya ekonomisinde 2023 yılında beklentilere paralel olarak %0,3'lük daralma gerçekleşti. Avrupa'nın en büyük ekonomisi 2022'de arz sorunları, enerji krizi ve Ukrayna-Rusya savaşına rağmen %1,8 büyüme kaydetmişti. Ekonomi 2023'ün son çeyreğinde de %0,3 daraldı. Rusya'nın Ukrayna ile savaşından sonra meydana gelen enerji şokunun daha yönetilebilir olacağı beklentisiyle ekonomi yıla daha olumlu başlamış ancak beklenen ivmeyi sağlayamamıştı. Yılın 2. yarısında ekonomide beklenen ivmelenme gerçekleşmedi ve enflasyondaki gerilemeye rağmen büyüme zayıf seyretti. 2024 yılına ilişkin öngörüler de Almanya ekonomisindeki darboğazın ikinci yıla taşınacağına işaret ediyor. Özellikle, tedarik zinciri problemleri, enflasyon, sıkı parasal duruş, Çin'in artan rekabetçi tavrı karşısında Alman ürünlerine azalan talep ve yapısal unsurlar bu problemi tetikleyen doneler olarak öne çıkıyor. Bununla beraber, AMB'nin parasal sıkılaşmasının geçişkenliği, ABD ekonomisinde beklenen yavaşlama ve Kızıldeniz'deki ticaret ilintili çalkantıların da ülke ekonomisi üzerindeki yansımaları kaçınılmaz olacaktır.

Almanya 2 yıllık tahvil faizleri %2,60 seviyesine, 10 yıllık tahvil faizi de %2,23 seviyesine yükseldi.

Ayrıca, dün Dünya Ekonomik Forumu İsviçre'nin Davos kasabasında, "Güveni Yeniden İnşa Etmek" temasıyla başladı. Forumda ABD Dışişleri Bakanı Antony Blinken, Fransa Cumhurbaşkanı Macron, Çin Başbakanı Li ve Ukrayna Devlet Başkanı Zelenski gibi dünya gündeminin önde gelen siyasetçileri katıldı. Ekonomik ve jeopolitik gelişmelerin masaya yatırılacağı forumda bu yıl ana gündem maddeleri küresel ticaret, enflasyon, tedarik zincirleri ve teknolojik değişime ek olarak Ortadoğu ve Ukrayna'daki savaş olacak.

Dax endeksi %0,49 düşüşle 16.622,22 seviyesinden kapanırken, FTSE 100 endeksi %0,39 değer kaybıyla 7.594,91 seviyesinden günü tamamladı. CAC 40 endeksi ise %0,72 düşüşle 7.411,68 seviyesinden kapandı.

Bugün ne bekliyoruz?

Bu sabah Asya piyasalarında da satıcı seyriz hakim. Japonya'da açıklanan ÜFE verisinin maliyet enflasyonu cephesinde fiyat baskılarının ön plana çıktığını ortaya koyarak, BoJ'un küresel likiditeye desteğinin azalacağına yönelik endişeleri öne çıkarmasının piyasalardaki görünümde belirleyici olduğunu takip ediyoruz. Japonya Aralık ayı ÜFE verisi aylık bazda değişim göstermezken, yıllık bazda %0,3 artış kaydederek piyasa beklentilerini aştı. BoJ parasal duruşunu belirlerken maaş artışlarına özel önem atfediyor. Hatırlanacağı üzere geçtiğimiz günlerde de açıklanan maaş verisi sonrası Başkan Ueda'dan güvercin söylemler yükselmişti. Ancak ÜFE verisi BoJ'un küresel sıkılaşma trendine uyum sağlamasında etkili olacaktır.

Bu çerçevede Nikkei endeksi %0,72 düşüşle rallisine son verirken, Hang Seng endeksi de %2 değer kaybediyor. Shanghai endeksi de %0,62 ekside.

ABD vadeliinde ise satıcı seyriz gözleniyor.

Bugün ABD'de Empire Manufacturing endeksi açıklanacak. Ocak ayı verisinin aylık bazda 11,6 puan artışla -2,9 seviyesine yükselmesi öngörülüyor. Euro Bölgesi cephesinde de AMB'nin 1 ve 3 yıllık enflasyon beklentilerine ek olarak ZEW beklenti anketi verisi açıklanacak. AMB'nin enflasyon beklentilerine ve ZEW beklenti anketine ilişkin olarak piyasa öngörüsü bulunmuyor. Hatırlanacağı üzere bir önceki anket döneminde 1 ve 3 yıllık enflasyon beklentileri sırasıyla %4 ve %2,5 seviyelerindeydi. ZEW beklenti anketi de Aralık ayında aylık bazda 9,2 puan artışla 23 seviyesine yükselmişti.

Gelecek gündemde neler var?

Yarın ABD'de haftalık mortgage başvuruları, NY Fed hizmet aktivitesi, perakende satışlar, ithalat fiyatları, ihracat fiyatları, sanayi üretimi, NAHB konut piyasası endeksi verilerine ek olarak Fed tarafından açıklanacak olan Bej Kitap raporu takip edilecek. Euro Bölgesi'nde de TÜFE verisinin revizyonu izlenecek. Hatırlanacağı üzere öncü veri aylık ve yıllık bazda sırasıyla %0,2 ve %2,9 artışlar göstermişti. Çekirdek veri de yıllık bazda %3,4 yükselmişti. Asya cephesinde de Çin'de yeni konut fiyatları, sanayi üretimi, sabit sermaye yatırımları, perakende satışlar ve 4Ç23 büyüme verisi takip edilecek. Hatırlanacağı üzere Kasım ayı yeni konut fiyatları verisi aylık bazda %0,37 düşüş kaydetmişti. Sanayi üretimi Aralık ayı verisinin yıllık bazda %6,6 artış kaydetmesi bekleniyor. Sabit sermaye yatırımları Aralık ayı verisinin yılbaşından bugüne yıllık bazda %2,9 artış kaydetmesi bekleniyor. Perakende satışlar verisinin de yıllık bazda %8 yükselmesi öngörülüyor. Büyüme cephesinde de Çin ekonomisinin 4Ç23'te çeyreksele ve yıllık bazda sırasıyla %1 ve %5,2'lik GSYH artışları kaydetmesi öngörülüyor.

Perşembe günü ABD'de inşaat izinleri, konut başlangıçları, haftalık işsizlik maaşı başvuruları ve Philadelphia Fed imalat endeksi verileri takip edilecek. Kasım ayında aylık bazda %2,1 düşüş kaydeden inşaat izinleri verisinin, Aralık'ta aylık bazda %0,9 olarak açıklanması bekleniyor. Kasım ayında aylık bazda %14,8 olarak açıklanan konut başlangıçları verisinin, Aralık'ta aylık bazda %9,3 azalış kaydetmesi bekleniyor. Aralık ayında 12,8 olarak gerçekleşen Philadelphia Fed imalat endeksi verisinin, Ocak'ta 6,5 olarak gerçekleşmesi bekleniyor. Hatırlanacağı üzere, haftalık işsizlik maaşı başvuruları bir önceki hafta 202k olarak, devam eden işsizlik maaşı başvuruları verisi ise önceki hafta 1834k olarak gerçekleşmişti. Diğer yandan Perşembe günü Fed yetkilisi Bostic ve ECB başkanı Lagarde'ın konuşmaları da piyasaların seyriz açısından yakından takip edilecek. Perşembe günü Japonya'da sanayi üretimi ve çekirdek makine siparişleri verileri takip edilecek. Ekim ayında aylık bazda %0,7, yıllık bazda %2,2 düşüş olarak açıklanan çekirdek makine siparişleri verisinin Kasım'da aylık bazda %0,8 azalış, yıllık bazda %0,2 artış kaydetmesi bekleniyor.

ABD Piyasaları

Değişimler	Kapanış	Günlük değ.	Haftalık değ.	Aylık değ.	Yıllık değ.
Dow Jones	37,593.0	▼ -0.31%	▲ 0.34%	▲ 3.71%	▼ -0.26%
Nasdaq	14,972.8	▲ 0.02%	▲ 3.09%	▲ 3.95%	▼ -0.26%
S&P 500 Vadeli*	4,800.8	▼ -0.33%	▲ 1.39%	▲ 4.19%	▼ -0.40%

Avrupa Piyasaları

Değişimler	Kapanış	Günlük değ.	Haftalık değ.	Aylık değ.	Yıllık değ.
Dax	16,622.2	▼ -0.49%	▲ 0.17%	▼ -0.82%	▼ -0.77%
FTSE 100	7,594.9	▼ -0.39%	▼ -1.23%	▲ 0.54%	▼ -1.79%
MSCI Europe	1,983.8	▼ -0.67%	▼ -0.73%	▲ 2.09%	▼ -1.81%

Asya Piyasaları ve Asya GOÜ Piyasaları

Değişimler	Kapanış	Günlük değ.	Haftalık değ.	Aylık değ.	Yıllık değ.
Shanghai Bileşik*	2,869.2	▼ -0.59%	▼ -2.05%	▼ -3.38%	▼ -3.55%
Kospi	2,504.6	▼ -0.85%	▼ -3.19%	▼ -0.53%	▼ -5.67%
Hong Kong*	15,924.7	▼ -1.80%	▼ -4.33%	▼ -2.51%	▼ -6.59%
S&P BSE Sensex - Hindistan	73,364.2	▲ 0.04%	▲ 1.86%	▲ 5.07%	▲ 1.56%
IDX Composite - Endonezya	7,256.0	▲ 0.44%	▼ -1.29%	▲ 1.35%	▼ -0.23%
TAIEX - Tayvan	17,387.3	▼ -0.91%	▼ -0.75%	▲ 0.02%	▼ -3.03%
MSCI GOU Asya	525.0	▼ -0.07%	▼ -0.85%	▲ 1.23%	▼ -3.23%

Diğer Gelişmekte Olan Ülke Piyasaları

Değişimler	Kapanış	Günlük değ.	Haftalık değ.	Aylık değ.	Yıllık değ.
BIST 100 - Türkiye	8,044.0	▲ 0.72%	▲ 5.44%	▲ 1.65%	▲ 7.68%
MOEX - Rusya	3,184.9	▼ -0.01%	▲ 1.55%	▲ 3.41%	▲ 2.77%
WIG - Polonya	75,127.5	▼ -1.29%	▼ -1.91%	▼ -2.57%	▼ -4.25%
Prag SE - Prag	1,457.3	▼ -0.01%	▲ 1.31%	▲ 3.53%	▲ 3.06%
S&P/BMV IPC - Meksika	55,501.1	▼ -0.19%	▼ -1.23%	▲ 2.04%	▼ -3.29%
Merval - Arjantin	1,038,358.3	▲ 0.51%	▲ 3.34%	▲ 10.25%	▲ 11.69%
Tel Aviv 35 - İsrail	1,848.1	▼ -0.51%	▼ -1.51%	▲ 2.56%	▼ -0.31%
Tedavul All - Suudi Arabistan	12,122.1	▲ 0.51%	▼ -0.19%	▲ 7.99%	▲ 1.59%
FTSE/JSE All - Endonezya	73,675.7	▼ -0.76%	▼ -1.14%	▼ -0.16%	▼ -4.18%
DFM General - Birleşik Arap Emirlikleri	4,101.3	▼ -0.07%	▲ 0.34%	▲ 3.79%	▲ 1.02%

*Haftalık değişim, önceki haftanın son işlem günü; aylık değişim, önceki ayın son işlem günü; yıllık değişim ise yılın son işlem gününe göre değişimi ifade eder.

Veri akışının sakin seyredeceği günde GOÜ piyasalarındaki negatif görünümün etkisiyle endeks satıcılı başlangıç yapabilir

Dün piyasalarda neler oldu?

Dün %0,13 artışla 7.997 puandan başlangıç yapan BIST 100 endeksi, gün içinde 8.095 seviyesini test ettikten sonra, bu seviyeden gelen hafif realizasyonların ardından kapanışa doğru 8.000 seviyesine kadar geriledi. Bu seviyeden tetiklenen hafif tepki alımları sonrası endeks %0,72 yükselişle 8.044 seviyesinden kapandı. Bankacılık endeksi günü %1,48 değer kaybederken, sanayi endeksi ise %1,10 yükseldi. Günlük işlem hacmi ise 92,96 milyar TL seviyesinde gerçekleşti.

Bugün ne bekliyoruz?

Veri akışının sakin seyredeceği günde GOÜ piyasalarındaki negatif görünümün etkisiyle endeks satıcılı başlangıç yapabilir.

Bugün yurt içinde veri akışı sakin seyredecek.

Gelecek gündemde neler var?

Yarın yurt içinde konut fiyat endeksi verisi takibimizde olacak. Hatırlanacağı üzere Ekim ayı verisi aylık ve yıllık bazda sırasıyla %3,83 ve %86,46 artışlar kaydetmişti. Cuma günü de konut satışları verisine ek olarak, TCMB piyasa katılımcıları anketini takip edeceğiz. Hatırlanacağı üzere, Türkiye genelinde toplam konut satışları Kasım ayında yıllık bazda %20,6 azalış göstererek 93.514 adet seviyesinde gerçekleşmişti. İlk defa satılan konut sayısı bir önceki yılın aynı ayına göre %18,5 azalarak 30.472 adet olurken, ikinci el konut satışları %21,6 azalışla 63.042 adet seviyesinde gerçekleşmişti. İpotekli konut satışlarında bir önceki yılın aynı ayına göre %68,5 düşüş görülürken, diğer konut satışlarında %12,7 düşüş kaydedilmişti. TCMB Piyasa katılımcıları anketi Aralık ayı sonuçlarına göre de cari yıl sonu TÜFE beklentisi yüzde 65,39 olurken, 12 ay sonrası TÜFE beklentisi yüzde 41,23 olmuştu. Cari yıl sonu USDTRY beklentisi 29,62 TL olurken, 12 ay sonrası döviz kuru beklentisi ise 39,46 TL olarak gerçekleşmişti.

BIST Verileri			
Endeksler	BIST 100	BIST Banka	BIST Sınai
Kapanış	8,044.0	9,890.0	11,904.7
Günlük Değ.	▲ 0.72%	▼ -1.48%	▲ 1.10%
Haftalık Değ.	▲ 5.44%	▲ 12.52%	▲ 1.47%
Yıllık Değ.	▲ 7.68%	▲ 13.45%	▲ 3.23%
Hacim (milyar TL)	93.0	18.6	43.9
Günlük Değ.	▼ -24.23%	▼ -53.40%	▼ -0.03%
3 Aylık Ortalama Hacim (milyar TL)	87.4	15.4	43.3
Günlük Değ. - 3 Aylık Ort.	▲ 6.34%	▲ 20.81%	▲ 1.41%

*Haftalık değişim, önceki haftanın son işlem günü; yıllık değişim ise yılın son işlem gününe göre değişimi ifade eder.

Türkiye Kapanışının Ardından Piyasalar			
	Türkiye Kapanışı	Türkiye Açılışı Öncesi	Değişim
\$/TL	30.0907	30.0950	▲ 0.01%
€/§	1.0939	1.0917	▼ -0.20%
\$/¥	145.83	146.11	▲ 0.19%
Altın	2,050.1	2,048.8	▼ -0.06%

*Türkiye Açılışı Öncesi için belirtilen rakamlar, bir önceki günün kapanış verileridir.

Türkiye - Ülke Risk Primleri (CDS)					
Değişimler	15/01/24	Günlük değ.	Haftalık değ.	Aylık değ.	Yıllık değ.
Türkiye 2 Yıllık	176.0	● 0.06%	● 0.06%	● 13.2%	● -63.1%
Türkiye 5 Yıllık	304.0	● 0.18%	● 0.18%	● 7.1%	● -44.6%
Türkiye 10 Yıllık	391.2	● 0.28%	● 0.28%	● 4.2%	● -25.9%

Tahvil ve Döviz Piyasasında Fiyatlamalar

Küresel tarafta ABD'nin Martin Luther King günü nedeniyle tatil olduğu günde, tahvil piyasaları hafif satıcılı seyir izledi. Gün içinde İngiltere 10 yıllık tahvil faizi 1 bp artışla %3,81, Almanya 10 yıllık tahvil faizi 5 bp artışla %2,24 seviyesinden işlem gördü.

Türkiye'nin CDS risk primi ve Eurobond faiz getirileri yatay seyir izledi. 5 yıllık CDS risk primi 307 bp'dan, Eylül 2033 vadeli 10 yıllık Eurobond faiz getirisi de %7,49 seviyesinden işlem gördü.

Döviz tarafında majör para birimleri ABD Dolar'ına karşı değer kaybederken, Euro / Dolar paritesi 1,0949'a geriledi. Dolar Endeksi 102,571'e yükselirken, Dolar / TL kuru ise 30,10 seviyesinden işlem gördü.

Yurt içi tarafta, TL tahvil piyasalarında satıcılı seyir izlendi. Ekim 2025 vadeli 2 yıllık gösterge tahvil faizi 24 bp artışla %41,18'e yükselirken, 10 yıllık gösterge tahvil faizi ise 26 bp artışla %27,07 seviyesinden günü tamamladı. Temmuz 2033 vadeli Sabit Kuponlu tahvil ve Ekim 2033 vadeli Sabit Kuponlu tahvilde yoğunlaşma gözlemlendi. BIST Kesin Alım Satım Pazarında işlem hacmi 5,3 milyar TL'ye geriledi.

TL likidite tarafında TCMB 1 milyar TL'lik haftalık repo dönüşünü 1 milyon TL olarak yenilenirken APİ ile haftalık repo fonlama tutarı 5 milyar ile değişiklik sağlamadı.

TCMB tarafından yayımlanan haftalık menkul kıymet verilerine göre ÖSBA stoku 5 Ocak ile biten haftada bir önceki haftaya göre 469 milyon TL artarak 301,3 milyar TL'ye yükseldi. İlgili haftada ÖSBA stokunu en çok artıran grup 3,1 milyar TL ile sigorta şirketleri olurken, en çok azaltan grup 4,5 milyar TL ile yatırım fonları oldu.

10 Yıllık Tahvil Faizleri (\$ / € / £ / ¥)				
Ülkeler	Son Getiri (%)	Net Değişim		
		Günlük	Haftalık	Ybb
Türkiye	7.49	-0.05	-0.05	-1.43
ABD	3.94	0.00	-0.02	0.06
İngiltere	3.81	0.01	0.02	0.28
Almanya	2.24	0.05	0.03	0.23
Fransa	2.74	0.06	0.06	0.20
İspanya	3.16	0.06	0.06	0.20
İtalya	3.80	0.08	0.08	0.05

TL Piyasa Faiz Oranları	
	(%)
Politika Faizi (Haftalık Borç verme)	42.50
Gecelik Borç Al. /Borç Ver. Faizi	41.00 /44.00
TCMB Ağır. Ort. Fon.	42.50
TLREF	41.06
TCMB Toplantı Tarihi	25 Ocak 2024

Gelişmekte Olan Ülke Para Birimleri				
	Son Fiyat	Değişim (%)		
		Günlük	Haftalık	Ybb
Türk Lirası	30.10	-0.02	-0.02	2.13
G. Afrika Randı	18.67	0.05	0.05	2.07
Rus Rublesi	87.96	-2.16	0.00	-1.45
Meksika Pesosu	16.90	0.21	0.21	-0.48
Kore Wonu	1,322	0.60	0.60	2.06
Hindistan Rupee	82.86	0.03	0.03	-0.47
Endonezya Rupia	15,562	0.09	0.09	1.10
Macar Forinti	346.91	0.20	0.20	0.01
Brezilya Reali	4.88	0.45	0.45	0.50

Özel Sektör Borçlanma Araçları Yatırımcı Grubu Dağılımı (milyon TL)				
	5.01.2024	29.12.2023	Fark	30.12.2022
TOPLAM	301,320	300,851	469	216,112
Yatırım Fonları	113,979	118,533	- 4,554	84,512
Bankalar	73,297	73,144	153	38,294
Emeklilik Fonları	33,763	34,232	- 469	26,954
Genel Yönetim	21,942	21,692	250	18,446
Hanehalkı	20,868	20,486	382	16,955
Sigorta Şirketleri	17,459	14,296	3,163	14,003
Finansal Olmayan Kuruluşlar	13,545	12,997	547	9,734
Kar Amacı Olmayan Kuruluşlar	1,897	1,842	55	2,741
Yurt Dışı Yerleşikler	1,980	1,652	328	1,620
Merkez Bankası	-	-	-	1,187
Diğer Finansal Araçlar	2,420	1,790	630	1,008
Finansal Yardımcılar	172	188	- 16	660

Yurt İçi Haberler

Bütçe, deprem felaketinin yaşandığı 2023 yılında 1,37 trilyon TL açık verdi. Kasım ayında 75,6 milyar lira açık veren merkezi yönetim bütçe dengesi Aralık ayında 842,5 milyar lira ile rekor düzeyde açık verdi. Rekor açıkta bütçe giderlerinin aralık ayında 1,39 trilyon liraya ulaşması etkili oldu. Aynı ayda bütçe gelirleri 550 milyar lira olarak gerçekleşti. Ocak-Aralık döneminde 6,59 trilyon lira bütçe gideri, 5,21 trilyon lira bütçe geliri oluştu. OVP'deki GSYH projeksiyonlarına göre bakıldığında 2023 yılında bütçe açığının milli gelire oranı yüzde 5,4 olarak kaydedildi. Böylelikle bütçe açığının milli gelire oranı 2003'ten bu yana en yüksek seviyeye çıktı.

Hazine ve Maliye Bakanımız Sayın Şimşek, 2023'te deprem harcamaları hariç tutulduğunda bütçe açığının milli gelire oranının %1,7 ile Maastricht kriterinin de altında olduğuna işaret ederek, sonuçların, program hedeflerinin gerçekleştirilmesine ve mali disiplinin yeniden tesisine yönelik kararlılığı gösterdiğini belirtti.

2024 yılı Yatırım Programı'nda yer alan 3.799 adedi ana proje olmak üzere 12.041 adet projeye toplam 1 trilyon lira ödenek tahsis edildi.

Çalışma ve Sosyal Güvenlik Bakanımız Sayın Işıkhan, sigortalıların kısa çalışma ödeneğinden daha fazla yararlanabilmesi için son 3 senesinde gereken asgari prim ödeme gün sayısını 600 günden 450 güne indirileceğini söyledi.

BDDK, bankalar ile finansal kiralama, faktoring, finansman, tasarruf finansman ve varlık yönetim şirketlerinin 1 Ocak 2025'ten itibaren enflasyon muhasebesi uygulamasına geçeceğini duyurdu.

TÜİK, Kasım 2023 dönemine ilişkin ücretli çalışan istatistiklerini açıkladı. Buna göre, Kasım 2022'de 14,8 mn kişi olan sanayi, inşaat ve ticaret-hizmet sektörleri toplamında ücretli çalışan sayısı, Kasım 2023'de yıllık bazda %1,8 artışla 15,11 mn kişiye yükseldi. Söz konusu ayda ücretli çalışan sayısı, sanayi sektöründe yıllık bazda %1,3 azaldı, inşaat sektöründe %10,2 ve ticaret-hizmet sektöründe %2,1 arttı.

Yurt Dışı Haberler

ABD öncülüğünde Yemen'deki Husi hedeflerine yönelik hava saldırılarının hayati önem taşıyan Kızıldeniz rotasında riskleri arttırmasının ardından Katar'ın Bab el-Mendeb Boğazı'ndan sıvılaştırılmış doğalgaz tankerleri göndermeyi durdurduğu bildirildi.

Bloomberg'in gerçekleştirdiği ankete göre ekonomistler Avrupa Merkez Bankası'ndan (AMB) 2024'te dört faiz indirimi bekliyor. Bu durum altı faiz indirimi bekleyen piyasa aktörlerinden daha temkinli bir yaklaşıma işaret etti.

ABD'de Kongre müzakerecileri yaklaşık 70 milyar dolar büyüklüğünde harcamayı tetikleyebilecek vergi indirimi uzatımını bu hafta görüşecek. Ekonomistlere göre eğer paket ABD Kongresi'nden geçerse bu yıl Fed'in faiz indirim zamanlamasını etkileyebilir. Hoover Institution Öğretim Üyesi Mickey Levy'ye göre vergi indirimlerinde uzatma halihazırda uzun vadeli potansiyel büyümesinin üzerinde performans gösteren ABD ekonomisinin daha da ısınmasına yol açabilir. Bütçe açığının azaltılmasını savunan kuruluş Committee for a Responsible Federal Budget'in kıdemli analisti Marc Goldwein'e göre tasarı kabul edilirse hanehalkı gelirine pozitif etkisi en erken mart ayında görülecek. Goldwein tasarının yatırımları artıracığına şüphe ile bakıyor. Analistlere göre tasarının enflasyona etkisi için son halini beklemek gerekecek. Taslak halinde vergi indirimlerinin 2025'e kadar uzatılması söz konusu.

S&P, küresel sukuk ihracının bu yıl 160 milyar dolar ile 170 milyar dolar seviyesine ulaşmasını beklediğini bildirdi.

IMF, yapay zekanın küresel istihdamın yüzde 40'ını etkileyeceği ve bu eğilimin ülkeler arası gelir eşitsizliğini daha da kötüleştirebileceği uyarısında bulundu.

Oxfam'ın, dün başlayan Dünya Ekonomik Forumu yıllık toplantısında yayımlanan "Inequality Inc" (Eşitsizlik Inc) başlıklı raporu, dünyanın en büyük 10 şirketinden 7'sini bir milyarderin yönettiğini ya da bu şirketlerde ana hissedar konumunda olduğunu ortaya koydu. Dünyanın en zengin beş kişisinin (Elon Musk, Bernard Arnault, Jeff Bezos, Larry Ellison ve Mark Zuckerberg) toplam servetinin 2020'den beri 464 milyar dolar (%114) artarak 869 milyar dolara ulaştığı bildirilen raporda, servetlerdeki artışın saat başına 14 milyon dolara denk geldiği vurgulandı. Raporda, buna karşılık, 2020'den bu yana dünya nüfusunun %60'ını oluşturan yaklaşık beş milyar insanın ücretlerinin ise reel olarak yüzde 0,2 azaldığını kaydedildi.

AMB üyesi Holzmann, resesyon ihtimaline rağmen enflasyon nedeniyle faiz indirim beklentilerinin iyimser olduğunu ve bu yıl faiz indirimlerine bel bağlamamak gerektiğini belirtti.

BlackRock Inc. Başkan Yardımcısı Hildebrand enflasyonun beklenenden daha yapışkan olması durumunda piyasalardaki Fed faiz indirimi beklentilerinin 'aşırı' olabileceği uyarısı yaptı.

Apple'in tıbbi izleme teknolojisi şirketi Masimo ile olan patent anlaşmazlığından kaynaklanan bazı akıllı saat modellerine yönelik satış yasağını, yeniden tasarlanan modelle aşabileceği açıkladı.

Şirket Haberleri

Türkiye İş Bankası (ISCTR, Nötr): Bankanın 10.000.000.000 TL tutarındaki ödenmiş sermayesinin 15.000.000.000 TL artırılarak, kayıtlı sermaye tavanı olan 25.000.000.000 TL'ye yükseltilmesi, artışın tamamının olağanüstü yedeklerden karşılanarak ortaklara bedelsiz kaydi pay olarak verilmesi için Sermaye Piyasası Kurulu'na başvuru yapıldı.

Hisse Verileri		Piyasa Çarpanları	
Hisse Kodu	ISCTR	F/K	3,3
Cari Fiyat (TL)	25,20	FD/FAVÖK	---
52H En Yüksek (TL)	26,86	FD/Satışlar	---
52H En Düşük (TL)	8,67	PD/DD	1,1
Piyasa Değeri (mn TL)	251.999,2	Relatif Performans	
Piyasa Değeri (mn USD)	8.395,4	S1H	-3,3%
Halka Açıklık Oranı (%)	31%	S1A	2,7%
Endeks Payı (BIST100)	3,6%	S3A	5,9%
Temettü Verimi	3,3%	S1Y	89,8%
3A Hacim (mn TL)	3.796,6	YB	0,2%

Şişecam (SISE, Pozitif): Yönetim Kurulu'nun dün gerçekleşen toplantısında, Mersin Soda Külü tesisinde, 175 bin ton/yıl ağır soda külü kapasite artışı yatırımının gerçekleştirilmesine karar verildi. Bu yatırım ile; Şişecam'ın cam faaliyet alanında devam eden Tarsus merkezli düzcam ve buzlu cam yatırımlarının tamamlanmasıyla hızla artacak soda külü ihtiyacının iç kaynaklardan karşılanması yoluyla hammadde tedarikinin uzun dönemde güvence altına alınmasının yanı sıra soda külü faaliyet alanındaki rekabetçi konumun daha da güçlendirilmesi ve ihracat pazarlarındaki mevcut altyapının korunması hedefleniyor. Halihazırda 1,5 Milyon ton/yıl soda üretim kapasitesine sahip Mersin Soda Külü tesisi dahil, Şişecam'ın toplam soda külü üretim kapasitesi 5 Milyon ton/yıldır. Söz konusu, işletme sermayesi dahil yatırım bedeli yaklaşık 125,3 Milyon USD olarak öngörülen ve 2026 yılı içerisinde devreye alınması hedeflenen kapasite artışıyla, Şişecam'ın Türkiye'de kurulu soda külü üretim kapasitesinin 1,7 Milyon tona ulaşması bekleniyor.

Hisse Verileri		Piyasa Çarpanları	
Hisse Kodu	SISE	F/K	7,8
Cari Fiyat (TL)	48,24	FD/FAVÖK	8,0
52H En Yüksek (TL)	57,45	FD/Satışlar	1,5
52H En Düşük (TL)	34,71	PD/DD	1,6
Piyasa Değeri (mn TL)	147.769,4	Relatif Performans	
Piyasa Değeri (mn USD)	4.923,0	S1H	-2,3%
Halka Açıklık Oranı (%)	49%	S1A	-1,1%
Endeks Payı (BIST100)	3,3%	S3A	-6,2%
Temettü Verimi	1,3%	S1Y	-38,1%
3A Hacim (mn TL)	1.592,2	YB	-2,4%

Skor Kart: Şirketler ile ilgili Skor Kart'lara [buradan](#) ulaşabilirsiniz. Hisse senedine ilişkin güncel piyasa verilerinin yanı sıra, şirketin son 16 çeyreğine ilişkin önemli rasyo ve finansal verilerinin sunulduğu bir data setidir. Skor Kart ile bilanço dönemlerini takip edebilir, şirket bilançoları dahil tüm finansal verilere ulaşabilir ve güvenli yatırımın avantajlarından faydalanabilirsiniz.

Şirket Haberleri

Alarko Holding (ALARK, Pozitif): Bağlı Ortaklık Alarko Tarım tarafından; ana faaliyet konusu tarım ve seracılık olan Sanrose Tarım Şirketi'nin toplam sermayesinin %25'ine denk gelen 15.000,00 TL nominal değerli 600 adet hissesinin belirlenen kapanış şartlarının yerine getirilmesi koşuluyla 5.000.000,00 USD karşılığı Türk Lirası bedelle satın alınmasını öngören hisse devir sözleşmesinin 08.01.2024 tarihinde imzalandığı, hisse devir bedelinin kapanış tarihinde birtakım düzeltmelere tabi tutulacağı ve nihai devir bedelinin kesinleştiğinde duyurulacağı daha önceden kamuoyuna duyurulmuştu. Hisse devir sözleşmesi uyarınca yapılan düzeltmeler neticesinde nihai devir bedelinin 4.645.180,00 USD karşılığı Türk Lirası olarak belirlenmesine, avans olarak ödenmiş olan 1.500.000,00 USD karşılığı Türk Lirası bedelin nihai devir bedelinden mahsup edilmesine karar verildi. Bu doğrultuda, Sanrose Tarım Şirketi'nin toplam sermayesinin %25'ine denk gelen 15.000,00 TL nominal değerli 600 adet hisse 15.01.2024 tarihi itibarıyla Bağlı Ortaklık Alarko Tarım tarafından devralındı.

Hisse Verileri		Piyasa Çarpanları	
Hisse Kodu	ALARK	F/K	3,2
Cari Fiyat (TL)	95,25	FD/FAVÖK	198,3
52H En Yüksek (TL)	135,68	FD/Satışlar	4,6
52H En Düşük (TL)	50,64	PD/DD	1,7
Piyasa Değeri (mn TL)	41.433,8	Relatif Performans	
Piyasa Değeri (mn USD)	1.380,4	S1H	-0,3%
Halka Açıklık Oranı (%)	31%	S1A	1,2%
Endeks Payı (BIST100)	0,6%	S3A	-16,5%
Temettü Verimi	0,3%	S1Y	-24,1%
3A Hacim (mn TL)	599,0	YB	-2,5%

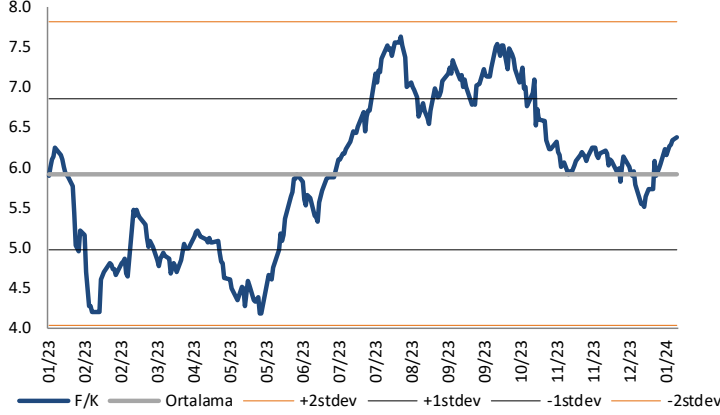
Sabancı Holding (SAHOL, Nötr): Yönetim Kurulunun 24 Mayıs 2023 tarihli kararı doğrultusunda bağlı ortaklık Exsa'nın tüm aktif ve pasifleri ile birlikte bir kül halinde Şirket tarafından devralınması suretiyle Şirket bünyesinde gerçekleştirilen birleşme işlemi 15 Ocak 2024 tarihli tescil işlemiyle birlikte tamamlandı. Söz konusu tescil işlemiyle birlikte anılan tarih itibarıyla Exsa tasfiyesiz infisah etmiş olup, birleşme işlemi hukuken geçerlilik kazandı. Böylelikle, Exsa'nın finansal varlıkları ile Temsa Skoda Sabancı Ulaşım Araçları A.Ş.'nin %50 sermaye payı, Temsa Motorlu Araçlar Pazarlama ve Dağıtım A.Ş.'nin %100 sermaye payı ile Exsa Gayrimenkul Proje Geliştirme A.Ş.'nin %100 sermaye payı Şirket mülkiyetine geçmiş bulunmaktadır.

Hisse Verileri		Piyasa Çarpanları	
Hisse Kodu	SAHOL	F/K	2,7
Cari Fiyat (TL)	69,80	FD/FAVÖK	1,3
52H En Yüksek (TL)	70,70	FD/Satışlar	1,3
52H En Düşük (TL)	34,12	PD/DD	1,0
Piyasa Değeri (mn TL)	142.420,2	Relatif Performans	
Piyasa Değeri (mn USD)	4.744,8	S1H	9,3%
Halka Açıklık Oranı (%)	49%	S1A	3,7%
Endeks Payı (BIST100)	3,2%	S3A	23,2%
Temettü Verimi	2,3%	S1Y	23,3%
3A Hacim (mn TL)	1.760,6	YB	7,8%

Skor Kart: Şirketler ile ilgili Skor Kart'lara [buradan](#) ulaşabilirsiniz. Hisse senedine ilişkin güncel piyasa verilerinin yanı sıra, şirketin son 16 çeyreğine ilişkin önemli rasyo ve finansal verilerinin sunulduğu bir data setidir. Skor Kart ile bilanço dönemlerini takip edebilir, şirket bilançoları dahil tüm finansal verilere ulaşabilir ve güvenli yatırımın avantajlarından faydalanabilirsiniz.

Çarpanlar Bazında BIST

BIST 100 F/K (Cari)

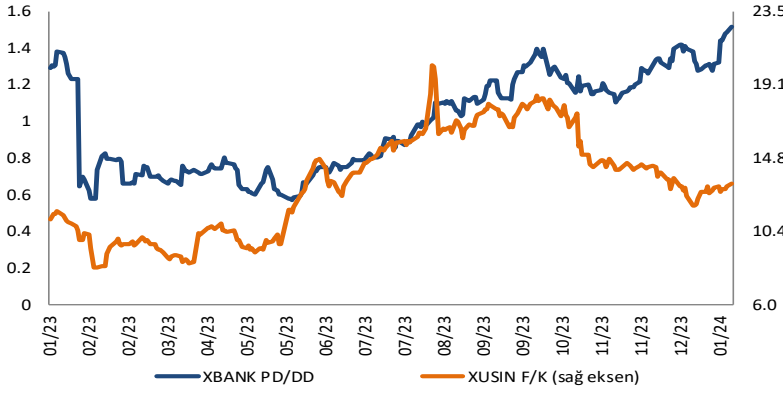


BIST100 F/K Çarpanı (Cari)

	Son 3 Ay	Son 1 Yıl
Kapanış		6.38x
Minimum	5.51x	4.17x
Maksimum	7.09x	7.63x
Ortalama	6.14x	5.92x
Minimuma Uzaklık	0.86x	2.20x
Maksimuma Uzaklık	-0.71x	-1.25x
Performans	-8.8%	8.0%

Mevcut durumda, son üç aylık ortalama çarpan seviyesine %4; son bir yıllık ortalama çarpan seviyesine %7.1 yakınız.

XBANK PD/DD (Cari) / XUSIN F/K (Cari)

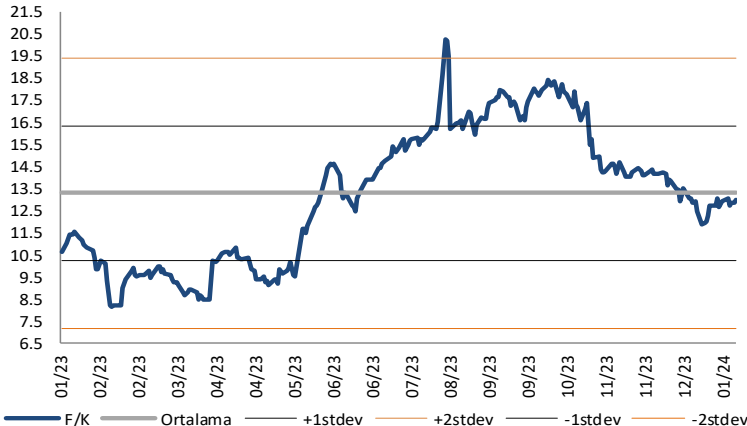


XBANK PD/DD Çarpanı (Cari)

	Son 3 Ay	Son 1 Yıl
Kapanış		1.50x
Minimum	1.10x	0.57x
Maksimum	1.52x	1.52x
Ortalama	1.28x	0.99x
Minimuma Uzaklık	0.39x	0.93x
Maksimuma Uzaklık	-0.02x	-0.02x
Performans	15.3%	15.1%

Mevcut durumda, son üç aylık ortalama çarpan seviyesine %15; son bir yıllık ortalama çarpan seviyesine %34 yakınız.

XUSIN F/K (Cari)



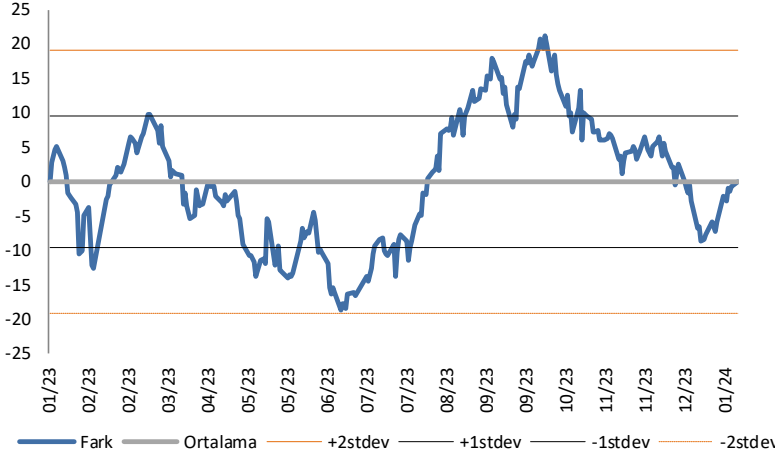
XUSIN F/K Çarpanı (Cari)

	Son 3 Ay	Son 1 Yıl
Kapanış		13.20x
Minimum	11.88x	8.19x
Maksimum	17.39x	20.27x
Ortalama	13.86x	13.32x
Minimuma Uzaklık	1.32x	5.02x
Maksimuma Uzaklık	-4.19x	-7.07x
Performans	-27.0%	18.3%

Mevcut durumda, son üç aylık ortalama çarpan seviyesine %5; son bir yıllık ortalama çarpan seviyesine %0.9 yakınız.

BIST vs MSCI GOÜ Piyasa Göstergeleri

BIST100 - MSCI GOÜ

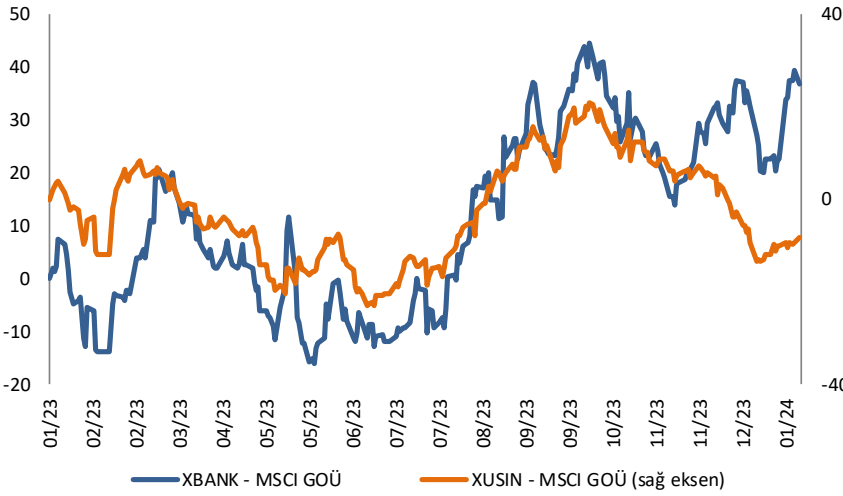


BIST 100 - MSCI GOÜ Endeksi Farkı (Normalize Edilmiş)

	Son 3 Ay	Son 1 Yıl
Kapanış	0.00	0.00
Minimum	-8.7	-18.7
Maksimum	13.3	21.1
Ortalama	2.6	0.0
Minimuma Uzaklık	8.7	18.7
Maksimuma Uzaklık	-13.3	-21.1
Performans	4.6%	-3.5%

Mevcut durumda, son üç aylık ortalama seviyeye 2.6 puan; son bir yıllık ortalama seviyeye 0 puan yakınız.

XBANK - MSCI GOÜ / XUSIN - MSCI GOÜ

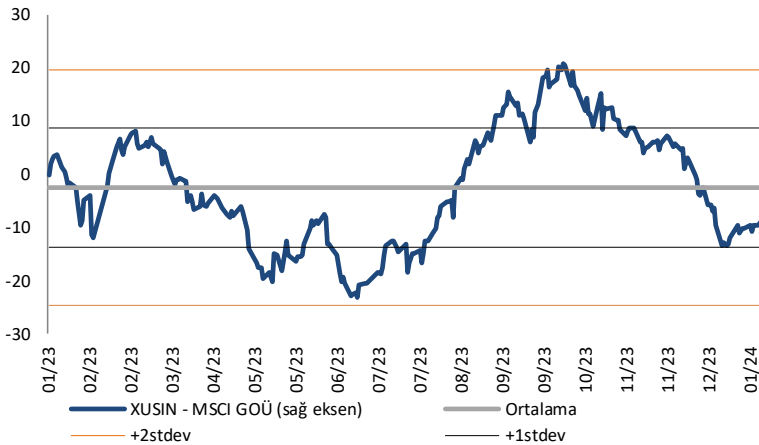


XBANK - MSCI GOÜ Bankacılık Endeksi Farkı (Normalize Edilmiş)

	Son 3 Ay	Son 1 Yıl
Kapanış	37.0	37.0
Minimum	14.1	-16.1
Maksimum	39.4	44.6
Ortalama	27.2	11.3
Minimuma Uzaklık	22.9	53.1
Maksimuma Uzaklık	-2.4	-7.6
Performans	8.6%	3.4%

Mevcut durumda, son üç aylık ortalama seviyeye 9.7 puan; son bir yıllık ortalama seviyeye 25.7 puan yakınız.

XUSIN - MSCI GOÜ Sanayi Endeksi



XUSIN - MSCI GOÜ Sanayi Endeksi Farkı (Normalize Edilmiş)

	Son 3 Ay	Son 1 Yıl
Kapanış	-8.4	-8.4
Minimum	-13.4	-23.2
Maksimum	15.1	21.0
Ortalama	1.3	-2.5
Minimuma Uzaklık	5.0	14.8
Maksimuma Uzaklık	-23.5	-29.4
Performans	6.2%	-4.8%

Mevcut durumda, son bir yıllık ortalama seviyeye 5.9 puan uzağız.

Haftalık Veri Takvimi						
Tarih	TSİ	Ülke	Açıklanacak Veri	Dönemi	Beklenti	Önceki
15 Ocak	04:30	Çin	1 Yıllık Orta Vadeli Borç Verme Oranı	15.Oca	2,4%	2,5%
15 Ocak	09:00	Japonya	Makine Araçları Siparişleri (Öncü)	Aralık	-	-13,6%
15 Ocak	11:00	Türkiye	Bütçe Dengesi (Milyar TL)	Aralık	-	75,6
15 Ocak	13:00	Euro Bölgesi	Sanayi Üretimi (Aylık)	Kasım	-0,3%	-0,7%
15 Ocak	13:00	Euro Bölgesi	Sanayi Üretimi (Yıllık)	Kasım	-6,4%	-6,6%
15 Ocak	13:00	Euro Bölgesi	Ticaret Dengesi (Milyar Euro)	Kasım	-	10,9
15 Ocak	17:15	Euro Bölgesi	ECB Üyesi Holzmann'ın Konuşması	-	-	-
16 Ocak	02:50	Japonya	ÜFE (Aylık)	Aralık	0,0%	0,2%
16 Ocak	02:50	Japonya	ÜFE (Yıllık)	Aralık	-0,3%	0,3%
16 Ocak	10:15	Euro Bölgesi	ECB Üyesi Villeroy'un Konuşması	-	-	-
16 Ocak	12:00	Euro Bölgesi	ECB 1 Yıllık TÜFE Beklentisi	Kasım	-	4,0%
16 Ocak	12:00	Euro Bölgesi	ECB 3 Yıllık TÜFE Beklentisi	Kasım	-	2,5%
16 Ocak	13:00	Euro Bölgesi	ZEW Beklenti Anketi	Ocak	-	23,0
16 Ocak	16:30	ABD	New York Empire State İmalat Endeksi	Ocak	-2,9	-14,5
16 Ocak	19:00	ABD	FED Üyesi Waller'ın Konuşması	-	-	-
17 Ocak	05:00	Çin	Perakende Satışlar (Yıllık)	Aralık	8,0%	10,1%
17 Ocak	05:00	Çin	GSYH (Çeyreklik)	4. Çeyrek	1,0%	1,3%
17 Ocak	05:00	Çin	GSYH (Yıllık)	4. Çeyrek	5,2%	4,9%
17 Ocak	05:00	Çin	Sanayi Üretimi (Yıllık)	Aralık	6,8%	6,6%
17 Ocak	12:15	Euro Bölgesi	ECB Üyesi Simkus'un Konuşması	-	-	-
17 Ocak	13:00	Euro Bölgesi	TÜFE (Aylık, Final)	Aralık	0,2%	0,2%
17 Ocak	13:00	Euro Bölgesi	TÜFE (Yıllık, Final)	Aralık	2,9%	2,9%
17 Ocak	13:00	Euro Bölgesi	Çekirdek TÜFE (Yıllık, Final)	Aralık	3,4%	3,4%
17 Ocak	14:30	Euro Bölgesi	ECB Üyesi Vujcic'in Konuşması	-	-	-
17 Ocak	14:30	Türkiye	Konut Fiyat Endeksi (Aylık)	Kasım	-	3,83%
17 Ocak	14:30	Türkiye	Konut Fiyat Endeksi (Yıllık)	Kasım	-	86,46%
17 Ocak	15:00	ABD	MBA Haftalık Mortgage Başvuruları	12.Oca	-	9,9%
17 Ocak	15:15	Euro Bölgesi	ECB Üyesi Knot'un Konuşması	-	-	-
17 Ocak	16:30	ABD	New York Fed Hizmet Aktivite Endeksi	Ocak	-	-14,6
17 Ocak	16:30	ABD	İthalat Fiyatları (Aylık)	Aralık	-0,7%	-0,4%
17 Ocak	16:30	ABD	İthalat Fiyatları (Yıllık)	Aralık	-	-1,4%
17 Ocak	16:30	ABD	İhracat Fiyatları (Aylık)	Aralık	-0,7%	-0,9%
17 Ocak	16:30	ABD	İhracat Fiyatları (Yıllık)	Aralık	-	-5,20%
17 Ocak	16:30	ABD	Perakende Satışlar (Aylık)	Aralık	0,4%	0,3%
17 Ocak	16:30	ABD	Çekirdek Perakende Satışlar (Aylık)	Aralık	0,2%	0,2%
17 Ocak	17:00	ABD	FED Üyesi Barr'ın Konuşması	-	-	-
17 Ocak	17:00	ABD	FED Üyesi Bowman'ın Konuşması	-	-	-
17 Ocak	17:15	ABD	Sanayi Üretimi (Aylık)	Aralık	-0,1%	0,2%
17 Ocak	17:15	ABD	Sanayi Üretimi (Yıllık)	Aralık	-	-0,39%
17 Ocak	17:15	ABD	Kapasite Kullanımı	Aralık	78,6%	78,8%
17 Ocak	18:00	ABD	NAHB Konut Piyasası Endeksi	Ocak	38,0	37,0
17 Ocak	18:15	Euro Bölgesi	ECB Başkanı Lagarde'ın Konuşması	-	-	-
18 Ocak	02:50	Japonya	Çekirdek Makine Siparişleri (Aylık)	Kasım	-0,8%	0,7%
18 Ocak	02:50	Japonya	Çekirdek Makine Siparişleri (Yıllık)	Kasım	0,2%	-2,2%
18 Ocak	07:30	Japonya	Sanayi Üretimi (Aylık, Final)	Kasım	-	-0,9%
18 Ocak	07:30	Japonya	Sanayi Üretimi (Yıllık, Final)	Kasım	-	-1,4%
18 Ocak	07:30	Japonya	Kapasite Kullanımı (Aylık)	Kasım	-	1,5%
18 Ocak	15:30	ABD	FED Üyesi Bostic'in Konuşması	-	-	-
18 Ocak	16:30	ABD	İnşaat İzinleri (Aylık)	Aralık	0,9%	-2,1%
18 Ocak	16:30	ABD	Konut Başlangıçları (Aylık)	Aralık	-9,3%	14,8%
18 Ocak	16:30	ABD	Haftalık İşsizlik Maaşı Başvuruları	13.Oca	-	202k
18 Ocak	16:30	ABD	Devam Eden İşsizlik Maaşı Başvuruları	06.Oca	-	1834k
18 Ocak	16:30	ABD	Philadelphia Fed İmalat Endeksi	Ocak	-6,5	-12,8
18 Ocak	18:15	Euro Bölgesi	ECB Başkanı Lagarde'ın Konuşması	-	-	-
19 Ocak	02:30	Japonya	Ulusal TÜFE (Yıllık)	Aralık	2,6%	2,8%
19 Ocak	02:30	Japonya	Ulusal Çekirdek TÜFE (Yıllık)	Aralık	2,3%	2,5%
19 Ocak	02:30	Japonya	Enerji Hariç Ulusal Çekirdek TÜFE (Yıllık)	Aralık	3,7%	3,8%
19 Ocak	07:30	Japonya	Tertiary Sanayi Endeksi (Aylık)	Kasım	0,1%	-0,8%
19 Ocak	10:00	Türkiye	Konut Satışları (Yıllık)	Aralık	-	-20,6%
19 Ocak	10:00	Türkiye	TCMB Piyasa Katılımcıları Anketi	Ocak	-	41,23%
19 Ocak	13:00	Euro Bölgesi	ECB Başkanı Lagarde'ın Konuşması	-	-	-
19 Ocak	18:00	ABD	Michigan Üniversitesi Tüketici Hissiyatı (Öncü)	Ocak	68,0	69,7
19 Ocak	18:00	ABD	Michigan Üniversitesi Cari Koşullar Endeksi (Öncü)	Ocak	-	73,3
19 Ocak	18:00	ABD	Michigan Üniversitesi Beklentiler (Öncü)	Ocak	-	67,4
19 Ocak	18:00	ABD	Michigan Üniversitesi 1 Yıllık Enflasyon Beklentisi (Öncü)	Ocak	-	3,1%
19 Ocak	18:00	ABD	Michigan Üniversitesi 5-10 Yıllık Enflasyon Beklentisi (Öncü)	Ocak	-	2,9%
19 Ocak	18:00	ABD	Mevcut Konut Satışları (Aylık)	Aralık	0,5%	0,8%
19 Ocak	21:00	ABD	FED Üyesi Barr'ın Konuşması	-	-	-

Kaynak: Bloomberg, TCMB, TÜİK, HLY Araştırma, Foreks Türkiye

AKLIN YOLU AÖS

AÖS, Google Play ve App Store'da!
Geç kalmadan akıllı telefonunuza yükleyin.

Sonuç veren yatırım kararlarının püf noktası, finans piyasalarını doğru yorumlamaktır. Kişisel finansal asistanınız AÖS'le tanışın, akıl odaklı öneriler sayesinde yatırım deneyiminizi iyileştirin.



Halk Yatırım Araştırma



Halkyatirimarastirma@halkyatirim.com.tr



+90 216 285 09 00

Halk Yatırım Araştırma

Banu KIVCI TOKALI	Araştırma Direktörü	BTokali@halkyatirim.com.tr +90 216 547 81 88
İlknur TURHAN	Müdür Perakende, Cam, Çimento, GYO, Mobilya, Gıda	ITurhan@halkyatirim.com.tr +90 216 547 81 85
Ayşegül BAYRAM	Uzman Strateji, Telekom, Madencilik, Savunma, Yazılım, Teknoloji, Enerji, Tarım, Mühendislik - Taahhüt	ABayram@halkyatirim.com.tr +90 216 547 87 30
Yasin SARIHAN	Uzman Otomotiv, Dayanıklı Tüketim, Gıda & İçecek, Enerji	YSarihan@halkyatirim.com.tr +90 216 547 87 26
İdil Su KESKEN SÖNMEZ	Uzman Piyasalar ve Strateji	İdilS@halkyatirim.com.tr +90 216 547 81 70

ÇEKİNCE

Bu rapor ve yorumlardaki yazılar, bilgiler ve grafikler yalnızca bilgi edinilmesi amacıyla derlenmiştir. Burada yer alan yatırım bilgi, yorum ve tavsiyeleri yatırım danışmanlığı kapsamında değildir. Yatırım danışmanlığı hizmeti, yetkili kuruluşlar tarafından kişilerin risk ve getiri tercihleri dikkate alınarak kişiye özel, imzalanacak yatırım danışmanlığı sözleşmesi çerçevesinde sunulmaktadır. Burada yer alan yorum ve tavsiyeler ise genel niteliktedir. Bu tavsiyeler mali durumunuz ile risk ve getiri tercihlerinize uygun olmayabilir. Bu nedenle, sadece burada yer alan bilgilere dayanarak yatırım kararı verilmesi beklentilerinize uygun sonuçlar doğurmayabilir. Halk Yatırım, bu bilgilerin doğru, eksiksiz ve değişmez olduğunu garanti etmez, bilgi eksikliği ve yanlışlığından hiçbir şekilde sorumlu tutulamaz. Raporda yer alan ifadeler, hiçbir şekilde alış veya satış teklifi olarak değerlendirilemez. Halk Yatırım'ın rapordaki bilgiler dolayısıyla ortaya çıkabilecek doğrudan ve dolaylı kazanç ve zararlarla ilgili herhangi bir sorumluluğu yoktur. Bu ileti 05 Kasım 2014 tarih ve 29166 sayılı Resmi Gazetede yayınlanan ve 01 Mayıs 2015 tarihinde yürürlüğü giren "Elektronik Ticaretin Düzenlenmesi Hakkında" çıkan kanunun 2.Maddesi c bendinde belirtilen Ticari Elektronik ileti kapsamında değildir.