

# PİYASA YORUMU

## ARAŞTIRMA

 **HALKYATIRIM**

[halkyatirim.com.tr](http://halkyatirim.com.tr) | 444 42 55

## Dün ABD piyasaları tahvil faizlerinde öne çıkan yükseliş eğilimine ek olarak olumsuz makro veri akışının yansımalarıyla satıcılı seyir izledi

### Dün piyasalarda neler oldu?

Dün ABD piyasaları tahvil faizlerinde öne çıkan yükseliş eğilimine ek olarak olumsuz makro veri akışının yansımalarıyla satıcılı seyir izledi.

Tahvil faizleri cephesinde Fed ve AMB üyelerinden gelen şahin söylemlerin belirleyici olduğunu gözlemliyoruz. Hatırlanacağı üzere AMB Yönetim Konseyi Üyesi Holzmann, devam eden enflasyon ve jeopolitik riskler göz önüne alındığında bu yılki faiz indiriminin garanti edilmediğini söylemişti. Dün de Fed üyelerinden Waller, Fed'in genişlemeci parasal duruşa geçişinin beklenenden daha yavaş olabileceğini belirtti. Bu çerçevede ABD 2 yıllık tahvil faizi %4,22, 10 yıllık tahvil faizi de %4,06 seviyesine yükseldi. Piyasada tahvil faizlerinin yakın gelecekte mevcut seviyelerden gerilemeyeceği yönündeki görüşün hakim olduğunu gözlemliyoruz. Faiz patikası cephesinde de Mart ayı FOMC toplantısında Fed'in 25 baz puanlık faiz indirimine gidebileceği yönündeki olasılık %68,1 seviyesine geriledi. Bu oran geçtiğimiz Cuma günü %76,9 seviyesindeydi. VIX endeksi de 0,61 puan artışla 13,86 seviyesine yükseldi.

Makro veriler tarafında dün ABD'de New York Empire State imalat endeksi takip edildi. Ocak ayı verisi -14,5'ten -43,7'ye geriledi. Bu, pandemi döneminden beri en düşük seviye oldu. Beklenti -5'ti. Endeksin 0'ın altında değer alması sektörde daralmaya işaret ediyor. Yeni siparişler bu dönemde 38 puandan fazla düşüşle -49,4 oldu. Bu, Nisan 2020'den beri en düşük seviye oldu. Sevkiyat endeksi 24,9 puan azalışla -31,3'e indi. Gelecek 6 aylık görünüme ilişkin iyimserlik bu dönemde 6,7 puan artarak 18,8'e çıktı. İstihdam endeksi ise daraldı.

Dün ayrıca ABD'de Goldman Sachs ve Morgan Stanley'in 4Ç23 bilançoları takip edildi. Goldman Sachs'in kârı ve gelirleri tahminleri aştı. Bankanın gelirleri son çeyrekte %7 artarak net 11,32 milyar dolara ulaştı. Beklenti 10,84 milyar dolardı. Bankanın net kârı %51 artışla 2,01 milyar dolar veya hisse başına 5,48 dolar oldu. Bankanın sabit getirili ürün, döviz ve emtia (FICC) satış ve işlem geliri yıllık %24 azalarak 2,03 milyar dolar oldu ve 2,58 milyar dolarlık beklentinin altında kaldı. Yatırım bankacılığı geliri yıllık bazda yıllık %12 düşüşle 1,65 milyar dolar olurken net faiz geliri yıllık %35 düşerek 1,34 milyar dolar oldu. Morgan Stanley de yatırım bankacılığı gelirlerinin etkisiyle tahminlerin üzerinde gelir açıkladı. Bankanın gelirleri bu dönemde yıllık %1,2 artışla 12,9 milyar dolara yükseldi. Beklenti 12,75 milyar dolardı. Hisse başına kâr 85 sente geriledi. Beklenti 1,26 dolardı. Net kâr geçen yılki 2,2 milyar dolardan 1,5 milyar dolara geriledi. Kurumsal yatırım bankacılığı geliri 1,32 milyar dolar oldu, beklenti 1,12 milyar dolardı. Bankanın net faiz geliri ise 1,90 milyar dolar oldu, beklenti 1,94 milyar dolardı.

S&P 500 endeksi %0,37 düşüşle 4.765,98 seviyesinden kapanırken, Nasdaq endeksi %0,19 değer kaybıyla 14.944,35 seviyesinden günü tamamladı. Dow Jones endeksi ise %0,62 düşüşle 37.361,12 seviyesinden kapandı.

### Bugün ne bekliyoruz?

Bu sabah GOÜ piyasalarında da satıcılı seyir hakim. Çin'de açıklanan makro verilerin 2023 yılı ekonomik hedeflere ulaşıldığına işaret etmesine karşın, konut piyasasındaki zayıflamanın derinleştiğini ve iç talebin güç kaybetmeye devam ettiğini ortaya koyması piyasalardaki görünümde belirleyici oluyor. 4Ç23'te Çin ekonomisi çeyreksel ve yıllık bazda %5,2 ve %1 büyümeler kaydederek piyasa beklentisine yakın performans sergiledi. Ancak deflasyonist baskılar sebebiyle Çin'in nominal GSYİH büyümesinin reel büyümenin altında kalması ve işgücü piyasasındaki zayıf görünüm ülkenin potansiyelinin altında büyüme kaydetmesine sebep olduğunu atlamamak gerekir. Bununla beraber, emlak ve konut yatırımları Aralık ayı verisi yıllık bazda sırasıyla %9,6 ve %6 düşüşler kaydetti. Yeni konut fiyatları da aylık bazda %0,45 düşüşle negatif seyrini sürdürdü. Perakende satışlar verisi de yıllık bazda %7,4 artışla piyasa beklentisinin altında gerçekleşti. Ayrıca, nüfus verilerinin 1961'den sonra en yüksek daralmaya işaret ettiği de izlendi.

ABD vadeli lerinde de hafif satıcılı seyir gözleniyor.

Bugün ABD'de haftalık mortgage başvuruları, NY Fed hizmet aktivitesi, perakende satışlar, ithalat fiyatları, ihracat fiyatları, sanayi üretimi, NAHB konut piyasası endeksi verilerine ek olarak Fed tarafından açıklanacak olan Bej Kitap raporu takip edilecek. Euro Bölgesi'nde de TÜFE verisinin revizyonu izlenecek. Hatırlanacağı üzere öncü veri aylık ve yıllık bazda sırasıyla %0,2 ve %2,9 artışlar göstermişti. Çekirdek veri de yıllık bazda %3,4 yükselmişti.

### Gelecek gündemde neler var?

Yarın ABD'de inşaat izinleri, konut başlangıçları, haftalık işsizlik maaşı başvuruları ve Philadelphia Fed imalat endeksi verileri takip edilecek. Kasım ayında aylık bazda %2,1 düşüş kaydeden inşaat izinleri verisinin, Aralık'ta aylık bazda %0,9 artış göstermesi bekleniyor. Kasım ayında aylık bazda %14,8 olarak açıklanan konut başlangıçları verisinin, Aralık'ta aylık bazda %9,3 azalış kaydetmesi bekleniyor. Philadelphia Fed imalat endeksi Ocak ayı verisinin, 5,8 puan artışla -7 seviyesine yükselmesi bekleniyor. Haftalık işsizlik maaşı başvuruları cephesinde 13 Ocak tarihine ilişkin ilk başvuruların 206k seviyesinde gerçekleşmesi bekleniyor. 6 Ocak haftasına ilişkin devam eden başvurular verisinin de 1,84 mn seviyesine yükseleceği tahmin ediliyor. Yarın ayrıca, Fed yetkilisi Bostic ve AMB başkanı Lagarde'ın konuşmaları da piyasaların seyrini açısından yakından takip edilecek. Asya cephesinde de Japonya'da sanayi üretimi ve çekirdek makine siparişleri verileri takip edilecek. Ekim ayında aylık bazda %0,7, yıllık bazda %2,2 düşüş olarak açıklanan çekirdek makine siparişleri verisinin Kasım'da aylık bazda %0,8 azalış, yıllık bazda %0,1 artış kaydetmesi bekleniyor. Hatırlanacağı üzere sanayi üretimi verisi Kasım ayı öncü verisi aylık bazda %0,9, yıllık bazda %1,4 düşüş olarak açıklanmıştı.

## ABD Piyasaları

Değişimler	Kapanış	Günlük değ.	Haftalık değ.	Aylık değ.	Yıllık değ.
Dow Jones	37,361.1	▼ -0.62%	▼ -0.62%	▲ 3.07%	▼ -0.87%
Nasdaq	14,944.3	▼ -0.19%	▼ -0.19%	▲ 3.75%	▼ -0.45%
S&P 500 Vadeli*	4,787.0	▼ -0.24%	▼ -0.61%	▲ 3.90%	▼ -0.68%

## Avrupa Piyasaları

Değişimler	Kapanış	Günlük değ.	Haftalık değ.	Aylık değ.	Yıllık değ.
Dax	16,571.7	▼ -0.30%	▼ -0.80%	▼ -1.12%	▼ -1.07%
FTSE 100	7,558.3	▼ -0.48%	▼ -0.87%	▲ 0.05%	▼ -2.26%
MSCI Europe	1,966.5	▼ -0.87%	▼ -1.53%	▲ 1.20%	▼ -2.67%

## Asya Piyasaları ve Asya GOÜ Piyasaları

Değişimler	Kapanış	Günlük değ.	Haftalık değ.	Aylık değ.	Yıllık değ.
Shanghai Bileşik*	2,870.6	▼ -0.81%	▼ -0.39%	▼ -3.33%	▼ -3.51%
Kospi	2,440.1	▼ -2.30%	▼ -3.94%	▼ -3.09%	▼ -8.10%
Hong Kong*	15,397.7	▼ -2.95%	▼ -5.55%	▼ -5.73%	▼ -9.68%
S&P BSE Sensex - Hindistan	72,115.1	▼ -1.29%	▼ -0.62%	▲ 3.28%	▼ -0.17%
IDX Composite - Endonezya	7,197.7	▼ -0.62%	▼ -0.60%	▲ 0.53%	▼ -1.03%
TAIEX - Tayvan	17,179.5	▼ -0.96%	▼ -1.90%	▼ -1.18%	▼ -4.19%
MSCI GOU Asya	517.0	▼ -1.53%	▼ -1.60%	▼ -0.32%	▼ -4.72%

## Diğer Gelişmekte Olan Ülke Piyasaları

Değişimler	Kapanış	Günlük değ.	Haftalık değ.	Aylık değ.	Yıllık değ.
BIST 100 - Türkiye	8,032.2	▼ -0.15%	▲ 0.57%	▲ 1.50%	▲ 7.52%
MOEX - Rusya	3,179.5	▼ -0.17%	▼ -0.18%	▲ 3.23%	▲ 2.59%
WIG - Polonya	74,950.1	▼ -0.24%	▼ -1.52%	▼ -2.80%	▼ -4.47%
Prag SE - Prag	1,445.8	▼ -0.79%	▼ -0.80%	▲ 2.72%	▲ 2.25%
S&P/BMV IPC - Meksika	55,124.6	▼ -0.68%	▼ -0.87%	▲ 1.34%	▼ -3.94%
Merval - Arjantin	1,057,769.5	▲ 1.87%	▲ 1.33%	▲ 12.31%	▲ 13.77%
Tel Aviv 35 - İsrail	1,824.7	▼ -1.26%	▼ -2.00%	▲ 1.26%	▼ -1.56%
Tedavul All - Suudi Arabistan	12,077.6	▼ -0.37%	▼ -0.32%	▲ 7.59%	▲ 1.22%
FTSE/JSE All - Endonezya	73,007.6	▼ -0.91%	▼ -1.12%	▼ -1.06%	▼ -5.05%
DFM General - Birleşik Arap Emirlikleri	4,082.3	▼ -0.46%	▼ -0.87%	▲ 3.31%	▲ 0.56%

\*Haftalık değişim, önceki haftanın son işlem günü; aylık değişim, önceki ayın son işlem günü; yıllık değişim ise yılın son işlem gününe göre değişimi ifade eder.

## Çin cephesinden gelen makro veri akışlarının gelişen ülke piyasalarında yarattığı baskı nedeniyle endeks negatif başlangıç yapabilir

### Dün piyasalarda neler oldu?

Dün %0,24 artışla 8.063 puandan başlangıç yapan BIST 100 endeksi, sabah saatlerinde 8.090 seviyesini test ettikten sonra, bu seviyeden gelen realizasyonların ardından 7.995 seviyesine kadar geriledi. Bu seviyeden tetiklenen hafif tepki alımları sonrası endeks 8.072 seviyesini test etmiş olsa da, bu seviyede kalıcılık sağlayamadı. Kapanışa doğru 8.003 seviyesine kadar gerileyen endeks, kısmi tepki alımlarının etkisiyle %0,15 düşüşle 8.032 seviyesinden kapandı. Bankacılık endeksi %1,79 değer kaybederken, sanayi endeksi ise %0,49 artış gösterdi. Günlük işlem hacmi ise 81,52 milyar TL seviyesinde gerçekleşti.

### Bugün ne bekliyoruz?

Çin cephesinden gelen makro veri akışlarının gelişen ülke piyasalarında yarattığı baskı nedeniyle endeks negatif başlangıç yapabilir

Bugün yurt içinde konut fiyat endeksi verisi takibimizde olacak. Hatırlanacağı üzere Ekim ayı verisi aylık ve yıllık bazda sırasıyla %3,83 ve %86,46 artışlar kaydetmişti.

### Gelecek gündemde neler var?

Cuma günü konut satışları verisine ek olarak, TCMB piyasa katılımcıları anketini takip edeceğiz. Hatırlanacağı üzere, Türkiye genelinde toplam konut satışları Kasım ayında yıllık bazda %20,6 azalış göstererek 93.514 adet seviyesinde gerçekleşmişti. İlk defa satılan konut sayısı bir önceki yılın aynı ayına göre %18,5 azalarak 30.472 adet olurken, ikinci el konut satışları %21,6 azalışla 63.042 adet seviyesinde gerçekleşmişti. İpotekli konut satışlarında bir önceki yılın aynı ayına göre %68,5 düşüş görülürken, diğer konut satışlarında %12,7 düşüş kaydedilmişti. TCMB Piyasa katılımcıları anketi Aralık ayı sonuçlarına göre de cari yıl sonu TÜFE beklentisi yüzde 65,39 olurken, 12 ay sonrası TÜFE beklentisi yüzde 41,23 olmuştu. Cari yıl sonu USDTRY beklentisi 29,62 TL olurken, 12 ay sonrası döviz kuru beklentisi ise 39,46 TL olarak gerçekleşmişti.

#### BIST Verileri

Endeksler	BIST 100	BIST Banka	BIST Sınai
Kapanış	8,032.2	9,720.8	11,962.5
Günlük Değ.	▼ -0.15%	▼ -1.71%	▲ 0.49%
Haftalık Değ.	▲ 5.29%	▲ 10.59%	▲ 1.96%
Yıllık Değ.	▲ 7.52%	▲ 11.51%	▲ 3.73%
Hacim (milyar TL)	81.5	16.7	40.8
Günlük Değ.	▼ -12.30%	▼ -10.47%	▼ -6.88%
3 Aylık Ortalama Hacim (milyar TL)	87.0	15.5	42.9
Günlük Değ. - 3 Aylık Ort.	▼ -6.31%	▲ 7.71%	▼ -4.84%

\*Haftalık değişim, önceki haftanın son işlem günü; yıllık değişim ise yılın son işlem gününe göre değişimi ifade eder.

#### Türkiye Kapanışının Ardından Piyasalar

	Türkiye Kapanışı	Türkiye Açılışı Öncesi	Değişim
\$/TL	30.1030	30.1127	▲ 0.03%
€/€	1.0873	1.0863	▼ -0.09%
\$/¥	146.68	147.44	▲ 0.52%
Altın	2,038.9	2,020.4	▼ -0.91%

\*Türkiye Açılışı Öncesi için belirtilen rakamlar, bir önceki günün kapanış verileridir.

#### Türkiye - Ülke Risk Primleri (CDS)

Değişimler	16/01/24	Günlük değ.	Haftalık değ.	Aylık değ.	Yıllık değ.
Türkiye 2 Yıllık	185.0	● 5.11%	● 5.17%	● 17.4%	● -61.1%
Türkiye 5 Yıllık	313.1	● 3.01%	● 3.20%	● 9.4%	● -42.5%
Türkiye 10 Yıllık	401.0	● 2.52%	● 2.81%	● 6.1%	● -23.1%

## Tahvil ve Döviz Piyasasında Fiyatlamalar

Dün küresel tarafta Euro Bölgesi Ocak ayı ZEW endeksi 22,7 ile beklentilerin hafif altında açıklanırken, ABD Ocak ayı New York Fed İmalat endeksi beklentilerin ciddi altında -43,7'ye gerileyerek imalat sektöründe daralma yaşandığını gösterdi. Veriler sonrası ABD tahvilleri satıcılı seyir izlenirken, ABD 10 yıllık tahvil faizi 7 bp artışla %4,01, Almanya 10 yıllık tahvil faizi 1 bp azalışla %2,23 seviyesinden işlem gördü.

Türkiye'nin 5 yıllık CDS risk primi 10 bp artışla 318 bp'a yükselirken, Eylül 2033 vadeli 10 yıllık Eurobond faiz getirisi 12 bp artışla %7,61 seviyesinden işlem gördü.

Döviz tarafında majör para birimleri ABD Dolar'ına karşı değer kaybederken, Euro / Dolar paritesi 1,0875'e geriledi. Dolar Endeksi 103.231'e yükselirken, Dolar / TL kuru ise 30,11 seviyesinden işlem gördü.

Yurt içi tarafta, TL tahvil piyasalarında satıcılı seyir izlendi. Ekim 2025 vadeli 2 yıllık gösterge tahvil faizi 53 bp artışla %41,71'e yükselirken, 10 yıllık gösterge tahvil faizi ise 7 bp artışla %27,14 seviyesinden günü tamamladı. Haziran 2025 vadeli TÜFE'ye Endeksli tahvil ve Ekim 2033 vadeli Sabit Kuponlu tahvilde yoğunlaşma izlendi. BIST Kesin Alım Satım Pazarında işlem hacmi 9,7 milyar TL'ye yükseldi.

TL likidite tarafında TCMB 1 milyar TL'lik haftalık repo dönüşünü 1 milyon TL olarak yenilenirken APİ ile haftalık repo fonlama tutarı 5 milyar ile değişiklik sağlamadı. Diğer yandan TCMB aynı gün valörlü swap işlemlerinden 9,4 milyar TL ilave fonlama sağladı.

## 10 Yıllık Tahvil Faizleri (\$ / € / £ / ¥)

Ülkeler	Son Getiri (%)	Net Değişim		
		Günlük	Haftalık	Ybb
Türkiye	7.61	0.12	0.12	-1.31
ABD	4.01	0.07	0.05	0.12
İngiltere	3.79	-0.01	-0.01	0.25
Almanya	2.23	-0.01	0.03	0.23
Fransa	2.72	-0.01	0.05	0.18
İspanya	3.14	0.00	0.04	0.18
İtalya	3.80	0.02	0.08	0.05

## Gelişmekte Olan Ülke Para Birimleri

	Son Fiyat	Değişim (%)		
		Günlük	Haftalık	Ybb
Türk Lirası	30.11	0.08	-0.01	2.15
G. Afrika Randı	18.87	1.10	1.14	3.18
Rus Rublesi	87.96	-2.16	0.00	-1.45
Meksika Pesosu	17.07	1.13	1.24	0.54
Kore Wonu	1,337	1.20	1.74	3.22
Hindistan Rupee	83.07	0.29	0.28	-0.22
Endonezya Rupia	15,617	0.48	0.44	1.45
Macar Forinti	348.53	0.74	0.66	0.48
Brezilya Reali	4.89	0.57	0.78	0.83

## TL Piyasa Faiz Oranları

	(%)
Politika Faizi (Haftalık Borç verme)	42.50
Gecelik Borç Al. /Borç Ver. Faizi	41.00 /44.00
TCMB Ağır. Ort. Fon.	42.50
TLREF	41.20
TCMB Toplantı Tarihi	25 Ocak 2024

## Yurt İçi Haberler

Yılın ilk kabine toplantısında **Cumhurbaşkanımız Sayın Erdoğan** SSK ve Bağkur emeklilerine ek %5 puan zam verildiğini belirterek, emekliler arasındaki farkı aylıklar olumsuzluk yarattığı için yeni bir adım atarak SSK ve Bağkur emeklilerine %42,6'ya ve en düşük emekli aylığının da 10.000 TL'ye yükseltildiğini belirtti. Sayın Erdoğan, memur, SSK ve Bağkur ayırımı yapmadan tüm emeklilerin yıllık maaş artış oranlarının önümüzdeki Temmuz'da eşitleneceğini söyledi.

**Cumhurbaşkanı Yardımcısı Sayın Yılmaz**, ek artışın sadece ilk 6 ay için olduğunu, 6 aylık artış oranlarının dahi yıllık beklenen enflasyonun üzerinde olduğunu aktararak, Temmuz ayında yıllık artış oranlarının tüm emekli kesimler için denkleşmiş ve çok daha yüksek oranlara çıkmış olacağını belirtti.

**Bloomberg HT Tüketici Güven Ön Endeksi** Ocak ayında bir önceki ayın nihai endeksine göre yüzde 6,14 oranında gerileyerek 68,09 değerini aldı.

Milli Savunma Bakanı Yaşar Güler, ülkemizin güney sınırları boyunca bir 'terör koridoru' kurulmasına kesinlikle izin vermeyeceklerini belirtti. TBMM Genel Kurulunda, Pençe-Kilit Harekatı bölgesinde meydana gelen terör saldırısı ve bölgedeki gelişmelerle ilgili milletvekillerini bilgilendiren Güler, Irak sınırında verilen mücadeleler ve Türkiye'nin Irak'ın kuzeyindeki varlığı sayesinde Hakkari ve Şırnak başta olmak üzere ülkenin tamamında güvenlik ve huzur ortamının tesis edildiğini ifade etti.

## Yurt Dışı Haberler

**Husilerin** balistik füzeyle saldırısının ardından ABD gemicilere Kızıldeniz'i kullanmamalarını söyledi.

**AMB'nin** şahin üyesi Bundesbank Başkanı Nagel, yaz aylarının para politikasını gevşetmeyi tartışmak için uygun zaman olabileceğini belirtti. Bloomberg TV'ye konuşan Nagel ücretlerin büyük bir bilinmezlik olduğunu belirtse de yaz aylarında büyüme ve enflasyonun para politikasını gevşetecek kadar zayıflayıp zayıflamadığını tartışabileceklerini kaydetti. Böylece Nagel faiz indirimi tartışmaları için yıl ortasını işaret eden meslektaşlarına katılmış oldu.

SkyBridge Capital'in kurucusu Scaramucci, **Bitcoin** fiyatının yeni listelenen Borsa fonlarına olan talep ve Nisan ayındaki yarılanma (halving) nedeniyle gelecek yıl 170 bin doları aşabileceğini söyledi.

**Çin'in devlet bankaları** Rus müşterilerine finansman sağlamaya yönelik kısıtlamaları sıkılaştırdı.

**AMB**, geçen yılın Kasım ayına ilişkin Tüketici Beklentileri Anketi sonuçlarını açıkladı. Buna göre, Euro Bölgesi'ndeki tüketicilerin gelecek 12 aya yönelik enflasyon beklentisi % 4'ten %3,2'ye düştü. Gelecek üç yıla ilişkin enflasyon beklentisi ise %2,5'ten %2,2'ye geriledi. Böylece, tüketicilerin gelecek bir yıl ve üç yıla ilişkin enflasyon beklentileri Şubat 2022'den bu yana en düşük seviyeye indi. Bölgedeki tüketicilerin Ekim 2023'te %-1,3 olan gelecek 12 aydaki ekonomik büyümeye ilişkin beklentileri, Kasım 2023'te %-1,2'ye çıktı. Gelecek bir yılda işsizliğin yüzde 11,1'e gerilemesini bekleyen tüketiciler, Ekim 2023'te bu oranın %11,4 olacağını öngörmüştü. Kasımda Euro Bölgesi tüketicileri, konut fiyatlarının ise 12 aylık dönemde % 2,1 yükselineceğini tahmin etti.

**Shell**, Amerika Birleşik Devletleri ve İngiltere'nin Yemen'deki Husilere yönelik operasyonlarının ardından Kızıldeniz üzerinden yapılan tüm sevkiyatları süresiz olarak askıya aldı.

**ABD'de** başkanlık seçim yarışının geleneksel olarak başladığı Iowa eyaletinde Cumhuriyetçi aday adaylarını karşı karşıya getiren ön seçimler tamamlandı. Resmi olmayan sonuçlara göre Trump, rakipleri Florida Valisi Ron DeSantis ile ABD'nin eski BM Daimi Temsilcisi Nikki Haley'i geride bırakarak Iowa'da ipi göğüsledi. Parti toplantıları şeklinde (caucus) yapılan ön seçimlerde kesin rahat bir galibiyet elde etti. DeSantis %21'in biraz üzerindeki oy oranıyla ikincilik koltuğunu kazanırken, Haley ise %19 düzeyinde kalarak üçüncü oldu. Öte yandan bir diğer Cumhuriyetçi aday adayı Vivek Ramaswamy ise %7,7 düzeyinde destek alabildi. Sonuçların belli olmasının ardından bir basın toplantısı düzenleyen Ramaswamy, yarıştan çekildiğini ve Trump'a destek vereceğini açıkladı. ABD'de bir sonraki ön seçimler 23 Ocak'ta New Hampshire eyaletinde yapılacak ve ön seçim süreci 8 Haziran'a kadar sürecek. Temmuz ve Ağustos ayındaki parti kongrelerinde hem Demokrat Parti hem de Cumhuriyetçi Parti başkanlık seçimleri için resmi adaylarını belirleyecek. 5 Kasım'da gerçekleştirilecek başkanlık seçimlerinde yarış kazanacak aday 20 Ocak 2025'te koltuğuna oturacak.

**Avrupa Komisyonu Başkanı Ursula von der Leyen**, giderek yalnızlaşan Rusya'nın hem askeri hem de ekonomik açıdan Çin'e bağımlı hale geldiğini söyledi. Ursula von der Leyen, Rusya'nın hedeflerine ulaşamadığı için doğudaki müttefikine daha fazla baskı yaptığını söyledi.

**Çin Başbakanı Li**, ülkesinin ekonomide dışa açılma politikasına bağlı kalacağını, ekonomik fırsatları dünya ile daha fazla paylaşmak için elverişli ortamı sağlamaya çalışacağını söyledi.

**ABD Yüksek Mahkemesi**, video oyunu yapım ve geliştirme şirketi Epic Games'in Apple'a karşı açtığı antitröst davası kapsamındaki itirazını reddetti.

**Space X ve Tesla'nın CEO'su Musk**, elektrikli araç üreten firmada, hisse oranını belirli bir seviyeye çıkarmadan, yapay zeka teknolojisine yatırım yapmak istemediğini belirtti.

## Yurt Dışı Haberler

Merkez bankalarının beklenen faiz indirimleri öncesi yatırımcıların yüksek getirilerden faydalanma isteği **Avrupa tahvil ihraçlarına** kısa sürede yüksek talep gelmesine yol açtı. Bloomberg tarafından derlenen verilere göre yatırımcılar Ocak ayında gerçekleştirilen 221,5 milyar euro denklisindeki tahvil ihraçlarına 1 trilyon eurodan fazla, yaklaşık 4,63 kat talep gösterdi. Böylece tahvillere yönelik talep rekor hızda 1 trilyon euroyu aşmış oldu. Talep daha önce en kısa sürede söz konusu eşliğin aşıldığı 2021 yılına göre 10 gün önce 1 trilyon euro sınırını aştı. En büyük talep İtalya'nın iki dilimli 15 milyar euroluk ihracı başta olmak üzere devlet tahvillerine geldi. Fransa'nın 25 yıl vadeli yeşil tahvil ihracıyla birlikte sadece devlet tahvillerine yönelen talep bu ay 550 milyar euroyu buldu.

Almanya'da **ZEW Enstitüsü'nün beklenti endeksi** Ocak ayında 12,8'den 15,2'ye yükseldi. Beklenti 11,7'yd. Cari koşullar endeksi ise Aralık ayındaki -77,1'den -77,3'e düştü. Beklenti -77'yd. ZEW Başkanı Achim Wambach anket katılımcılarının yarısından çoğunun Avrupa Merkez Bankası'nın yılın ilk yarısında faiz indireceği beklentisinde olduğunu söyledi. Uzman, Aralık ayında enflasyondaki yükselişin bu beklentileri değiştirmedigini ifade etti.

**IMF Başkan Yardımcısı Gopinath** enflasyonla mücadelenin sona ermediğini belirterek faiz indirimlerine yönelik piyasa beklentilerinin "erken" olduğunu bildirdi. Davos'ta Bloomberg'in etkinliğinde konuşan IMF Başkanı Kristalina Georgieva ise küresel ekonomiye yönelik beklentisini paylaştı. Georgieva küresel ekonominin 2023'ten daha iyi performans göstereceğini belirtti. IMF Başkanı, ABD'de faiz oranları düşmeye başladıkça ekonominin de yumuşak iniş yapacağını öngördü. Dünya ekonomisinin 2023'te dirençli olduğunu kanıtladığını söyleyen Başkan, 2023 yılında küresel ekonominin beklenenden biraz daha iyi performans gösterdiğini dile getirdi. Georgieva ayrıca Çin ekonomisinin yapısal reformları gerçekleştirmediği sürece ekonomik büyümenin %4'ün altında kalacağına dikkat çekti.

**Çin** 139 milyar dolarlık özel tahvil ihracını değerlendiriyor. İhracın hayata geçmesi durumunda Çin, özel tahvil ihraç planı kapsamında 26 yıl içinde dördüncü kez ihraç gerçekleştirmiş olacak. Konuya yakın kaynaklara göre, Çin'in kıdemli politikacılarının tartıştığı plan kapsamında ultra-uzun vadeli tahvil ihraçlarıyla gıda, enerji, arz zinciri ve kentleşme projelerinin fonlanması hedefleniyor. Çin 1998'de Asya Finans Krizi sonrası bankalarını sermayelendirmek için özel tahvil ihraçları gerçekleştirmişti. Bu tipte en son ihraç 2020'de pandemi önlemleri kapsamında 1 trilyon yuan büyüklüğünde olmuştu. Çin Maliye Bakanlığı konuya ilişkin yorum yapmaktan kaçındı.

**Vodafone Group**, Microsoft Corp. ile yapay zeka, dijital ödemeler ve Nesnelerin İnterneti dahil olmak üzere bir dizi alanda işbirliği için on yılda 1,5 milyar dolar yatırım yapmak üzere bir anlaşma imzaladı.

**IDC'den** yapılan açıklamada, küresel akıllı telefon pazarında zorlukların devam ettiğine dikkat çekilirken, ivmenin toparlanmaya doğru ilerlediği aktarıldı. Küresel akıllı telefon satışlarının, 2023'te yıllık bazda yüzde 3,2 düşüşle 1,17 milyar adede gerilediği kaydedilen açıklamada, bunun son 10 yılın en düşük satış hacmi olduğu vurgulandı. Açıklamada, Samsung dışında bir şirketin akıllı telefon pazarının zirvesinde yer aldığı son yılın 2010 olduğu anımsatılarak, geçen yıl Apple'in, aldığı yüzde 20,1'lik pazar payıyla ilk sıraya yerleştiği bildirildi.

**S&P**, kurumsal temerrütlerin 2023'te %80 arttığını ve 2024'te küresel anlamda kredilerde daha fazla bozulma beklendiğini bildirdi.

**Fed üyesi Waller**'in açıklamaları piyasada dikkatler izlenirken piyasa aktörleri Mart Fed faiz indirimi ihtimaline karşı kendilerini hedge etmek için SOFR opsiyon kontratlarına yöneldi.

**Çin'in primer alüminyum üretimi** 2023 yılında rekor seviyeye ulaştı ancak ülkenin güneybatısındaki izabe tesislerinde hava koşullarına bağlı olarak yaşanan üretim kesintileri nedeniyle büyüme hızı yavaşladı. Ulusal İstatistik Bürosu verilerine göre, dünyanın en büyük alüminyum üreticisi geçen yıl 41,59 milyon metrik ton primer alüminyum üretti. Üretim, Çin'in bazı ana üretim bölgelerindeki güçlü faaliyetler, kârlı koşullar ve devreye giren yeni projeler sayesinde arttı. Ancak verilere göre yıllık %3,7'lik büyüme oranı art arda üçüncü yılda da yavaşlamaya işaret ediyor. Devlet destekli araştırma kuruluşu Antaika'nın raporuna göre, 2023 yılında üretim, kapasitenin hükümetin belirlediği tavana yaklaşması ve ülkenin güneybatısındaki elektrik kesintilerinden etkilenmesi nedeniyle mütevazı bir artış gösterdi.

**ABD Başkanı Biden**, Ukrayna'ya yardım ve diğer önceliklere yönelik ulusal güvenlik harcamalarına ek yapılması teklifi konusunda devam eden müzakereleri değerlendirmek üzere Kongre liderlerini Çarşamba günü Beyaz Saray'da toplantıya çağırdı. Biden'ın Ukrayna, İsrail, Tayvan ve sınır güvenliği için ek 100 milyar dolarlık talebine yeni sınır ve göç politikası sınırlamaları getirecek iki partili bir anlaşma üzerinde Senato'da aylardır görüşmeler yapılıyor.

**Japonya**, depremler sonrası 2024 mali yılı bütçe taslağını revize ederek 112,5 trilyon yen (764 milyar dolar) olarak onayladı. Başbakan Kişida Fumio hükümeti, Nisan 2024-Mart 2025 mali yılı kapsamlı bütçe taslağını 112,5 trilyon yen olarak güncellediğini bildirdi. Daha önce 112 trilyon yen olarak kabul edilen bütçe, revize sayesinde 500 milyar yenlik acil durum rezerv fon dilimiyle takviye edildi. Fon vasıtasıyla, Noto Yarımadası ve kıyısında yaşanan depremler sonrası bölgenin kalkındırılmasına 500 milyar yen tahsis edilecek.

**Çin'de** ay takvimine göre yeni yılın kutlandığı Bahar Bayramı döneminde ülke içinde 9 milyar seyahat yapılacağı tahmin ediliyor. Ulaştırma Bakanlığı, bu yıl 26 Ocak-5 Şubat'ı kapsayan 40 günlük tatil döneminde 9 milyar seyahat yapılmasının beklendiğini bildirdi. Seyahatlerin yaklaşık yüzde 80'nin kişisel araçlarla gerçekleşeceği öngörülürken, kara, hava, nehir ve deniz yolu ulaştırma araçlarıyla 1,8 milyar seyahat yapılmasının beklendiği kaydedildi.

## Şirket Haberleri

**Çimsa (CIMS A, Pozitif):** Genel Kurul'da alınan karar doğrultusunda, kar dağıtımında pay sahiplerine dağıtılabılır karın %50'si oranında nakit ve/veya bedelsiz pay dağıtılması şeklinde kar payı dağıtılması prensip olarak öngörüldü.

Hisse Verileri		Piyasa Çarpanları	
Hisse Kodu	CIMS A	F/K	10,8
Cari Fiyat (TL)	30,36	FD/FAVÖK	13,2
52H En Yüksek (TL)	51,17	FD/Satışlar	2,5
52H En Düşük (TL)	10,53	PD/DD	3,5
Piyasa Değeri (mn TL)	28.708,1	Relatif Performans	
Piyasa Değeri (mn USD)	955,5	S1H	1,4%
Halka Açıklık Oranı (%)	45%	S1A	-1,5%
Endeks Payı (BIST100)	0,6%	S3A	-10,3%
Temettü Verimi	1,3%	S1Y	91,4%
3A Hacim (mn TL)	524,0	YB	-4,0%

**Erciyas Çelik Boru (ERCB, Pozitif):** Şirketin 14.04.2023 tarihli açıklamasında belirtilen arsa satışına ilişkin devir işleminin, tüm tasilatın gerçekleşmesini takiben yapılacağı belirtilmişti. Arsanın satış işlemine ilişkin tüm tahsilatlar tamamlanmış olup; 172.355.970 TL değerden, 16.01.2024 tarihinde devir işlemi gerçekleştirildi. Şirket, satışa konu arsayı 2.950.000 TL'ye ( edinim tarihindeki USD değeri 1.956.103) edinmişti.

Hisse Verileri		Piyasa Çarpanları	
Hisse Kodu	ERCB	F/K	71,8
Cari Fiyat (TL)	115,00	FD/FAVÖK	20,1
52H En Yüksek (TL)	162,30	FD/Satışlar	1,6
52H En Düşük (TL)	71,00	PD/DD	3,3
Piyasa Değeri (mn TL)	8.943,6	Relatif Performans	
Piyasa Değeri (mn USD)	297,7	S1H	-3,9%
Halka Açıklık Oranı (%)	21%	S1A	-8,3%
Endeks Payı (BIST100)	0,0%	S3A	-18,6%
Temettü Verimi	0,0%	S1Y	-74,9%
3A Hacim (mn TL)	129,0	YB	-12,3%

**Skor Kart:** Şirketler ile ilgili Skor Kart'lara [buradan](#) ulaşabilirsiniz. Hisse senedine ilişkin güncel piyasa verilerinin yanı sıra, şirketin son 16 çeyreğine ilişkin önemli rasyo ve finansal verilerinin sunulduğu bir data setidir. Skor Kart ile bilanço dönemlerini takip edebilir, şirket bilançoları dahil tüm finansal verilere ulaşabilir ve güvenli yatırımın avantajlarından faydalanabilirsiniz.



## Şirket Haberleri

**Kafein Yazılım (KFEIN, Pozitif):** Google Cloud EMEA Limited ile şirket arasında Google Cloud Veri, Altyapı ve Siber Güvenlik Çözümleri alanlarında başta orta doğu olmak üzere tüm SEEMEA (Güney Avrupa ve Yükselen Pazarlar) bölgesinde partner olunmasına ilişkin Ticari İş Ortaklığı Sözleşmesi imzalandı. Sözleşme imza tarihinde yürürlüğe girmiş olup, taraflarca feshedilmedikçe yürürlükte kalacağı bildirildi.

Hisse Verileri		Piyasa Çarpanları	
Hisse Kodu	KFEIN	F/K	11,1
Cari Fiyat (TL)	67,50	FD/FAVÖK	10,5
52H En Yüksek (TL)	82,80	FD/Satışlar	1,8
52H En Düşük (TL)	17,70	PD/DD	4,3
Piyasa Değeri (mn TL)	1.333,1	Relatif Performans	
Piyasa Değeri (mn USD)	44,4	S1H	-4,4%
Halka Açıklık Oranı (%)	75%	S1A	3,8%
Endeks Payı (BIST100)	0,0%	S3A	30,7%
Temettü Verimi	0,1%	S1Y	78,7%
3A Hacim (mn TL)	77,3	YB	7,9%

**Kuzey Boru (KBORU, Pozitif):** Şirket, Devlet Su İşleri Genel Müdürlüğü tarafından 16.01.2024 gerçekleştirilen, "Adatepe 2. Kısım Sulama Projesi Malzeme Alımı" konulu ihaleye katılmış olup en avantajlı fiyatı vererek ihalede 1. oldu. İhale baz bedeli 47.007.153 TL (KDV Dahil)'dir.

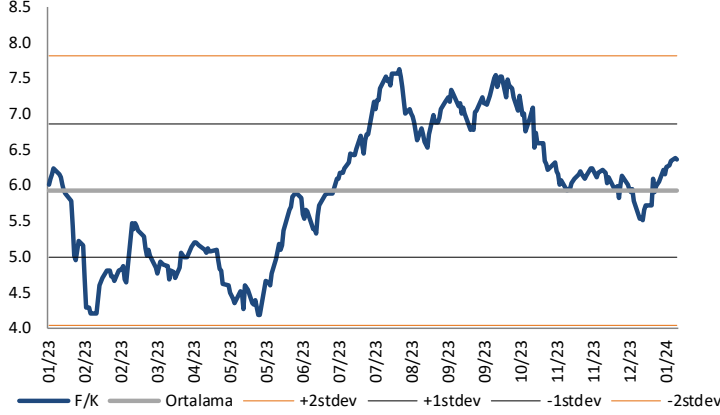
Hisse Verileri		Piyasa Çarpanları	
Hisse Kodu	KBORU	F/K	35,5
Cari Fiyat (TL)	77,55	FD/FAVÖK	28,7
52H En Yüksek (TL)	77,55	FD/Satışlar	6,5
52H En Düşük (TL)	39,82	PD/DD	16,5
Piyasa Değeri (mn TL)	7.755,0	Relatif Performans	
Piyasa Değeri (mn USD)	258,1	S1H	32,7%
Halka Açıklık Oranı (%)	24%	S1A	76,6%
Endeks Payı (BIST100)	0,0%	S3A	93,5%
Temettü Verimi	0,0%	S1Y	40,5%
3A Hacim (mn TL)	911,5	YB	76,7%

**Skor Kart:** Şirketler ile ilgili Skor Kart'lara [buradan](#) ulaşabilirsiniz. Hisse senedine ilişkin güncel piyasa verilerinin yanı sıra, şirketin son 16 çeyreğine ilişkin önemli rasyo ve finansal verilerinin sunulduğu bir data setidir. Skor Kart ile bilanço dönemlerini takip edebilir, şirket bilançoları dahil tüm finansal verilere ulaşabilir ve güvenli yatırımın avantajlarından faydalanabilirsiniz.



## Çarpanlar Bazında BIST

### BIST 100 F/K (Cari)

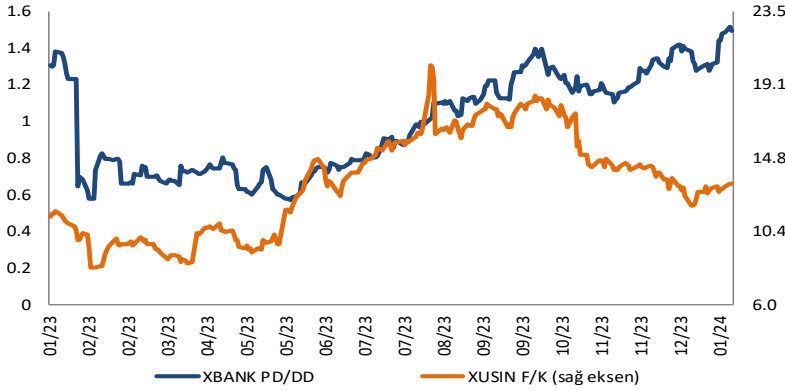


### BIST100 F/K Çarpanı (Cari)

	Son 3 Ay	Son 1 Yıl
Kapanış		6.36x
Minimum	5.51x	4.17x
Maksimum	7.09x	7.63x
Ortalama	6.13x	5.92x
Minimuma Uzaklık	0.85x	2.19x
Maksimuma Uzaklık	-0.72x	-1.26x
Performans	-5.9%	5.8%

**Mevcut durumda, son üç aylık ortalama çarpan seviyesine %4; son bir yıllık ortalama çarpan seviyesine %0.9 yakınız.**

### XBANK PD/DD (Cari) / XUSIN F/K (Cari)



### XBANK PD/DD Çarpanı (Cari)

	Son 3 Ay	Son 1 Yıl
Kapanış		1.47x
Minimum	1.10x	0.57x
Maksimum	1.52x	1.52x
Ortalama	1.28x	0.99x
Minimuma Uzaklık	0.36x	0.90x
Maksimuma Uzaklık	-0.05x	-0.05x
Performans	22.0%	16.2%

**Mevcut durumda, son üç aylık ortalama çarpan seviyesine %13; son bir yıllık ortalama çarpan seviyesine %32.6 yakınız.**

### XUSIN F/K (Cari)



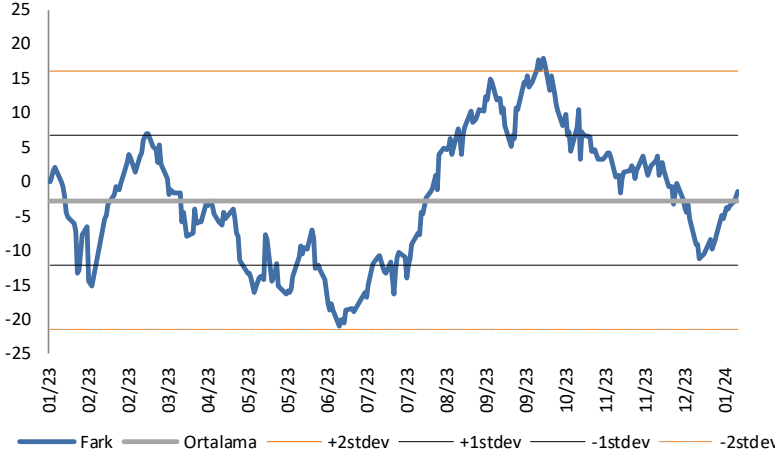
### XUSIN F/K Çarpanı (Cari)

	Son 3 Ay	Son 1 Yıl
Kapanış		13.26x
Minimum	11.88x	8.19x
Maksimum	17.39x	20.27x
Ortalama	13.81x	13.33x
Minimuma Uzaklık	1.38x	5.08x
Maksimuma Uzaklık	-4.13x	-7.01x
Performans	-27.1%	12.7%

**Mevcut durumda, son üç aylık ortalama çarpan seviyesine %4; son bir yıllık ortalama çarpan seviyesine %0.5 yakınız.**

## BIST vs MSCI GOÜ Piyasa Göstergeleri

### BIST100 - MSCI GOÜ

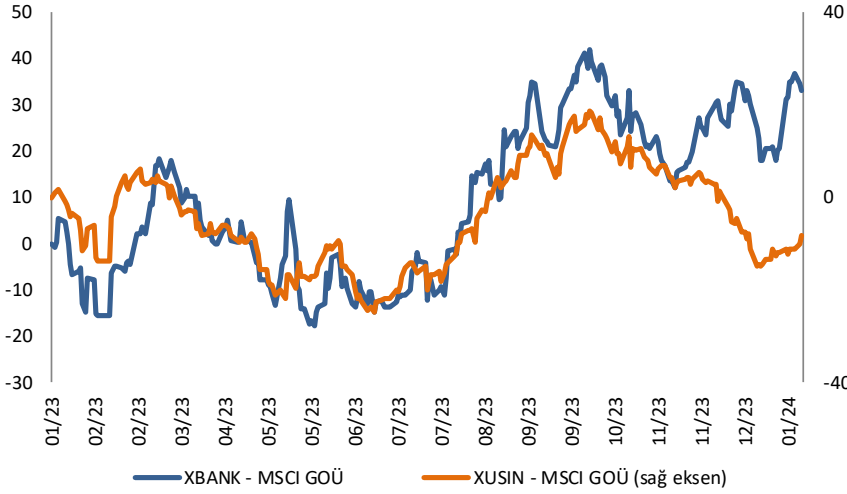


#### BIST 100 - MSCI GOÜ Endeksi Farkı (Normalize Edilmiş)

	Son 3 Ay	Son 1 Yıl
Kapanış		-1.35
Minimum	-11.3	-21.1
Maksimum	10.5	18.1
Ortalama	-0.3	-2.7
Minimuma Uzaklık	9.9	19.7
Maksimuma Uzaklık	-11.8	-19.4
Performans	5.6%	-3.0%

*Mevcut durumda, son üç aylık ortalama seviyeye 1.1 puan; son bir yıllık ortalama seviyeye 1.4 puan yakınız.*

### XBANK - MSCI GOÜ / XUSIN - MSCI GOÜ

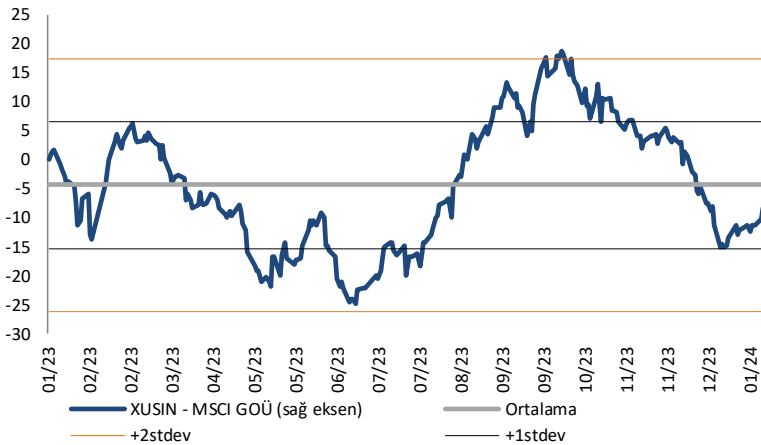


#### XBANK - MSCI GOÜ Bankacılık Endeksi Farkı (Normalize Edilmiş)

	Son 3 Ay	Son 1 Yıl
Kapanış		33.1
Minimum	12.0	-17.7
Maksimum	36.8	42.1
Ortalama	25.0	9.4
Minimuma Uzaklık	21.1	50.8
Maksimuma Uzaklık	-3.7	-9.0
Performans	9.8%	4.2%

*Mevcut durumda, son üç aylık ortalama seviyeye 8.1 puan; son bir yıllık ortalama seviyeye 23.7 puan yakınız.*

### XUSIN - MSCI GOÜ Sanayi Endeksi



#### XUSIN - MSCI GOÜ Sanayi Endeksi Farkı (Normalize Edilmiş)

	Son 3 Ay	Son 1 Yıl
Kapanış		-8.4
Minimum	-15.0	-24.7
Maksimum	13.1	18.8
Ortalama	-0.9	-4.4
Minimuma Uzaklık	6.7	16.3
Maksimuma Uzaklık	-21.5	-27.2
Performans	7.7%	-4.4%

*Mevcut durumda, son bir yıllık ortalama seviyeye 4 puan uzağınız.*

Haftalık Veri Takvimi						
Tarih	TSİ	Ülke	Açıklanacak Veri	Dönemi	Beklenti	Önceki
15 Ocak	04:30	Çin	1 Yıllık Orta Vadeli Borç Verme Oranı	15.Oca	2,4%	2,5%
15 Ocak	09:00	Japonya	Makine Araçları Siparişleri (Öncü)	Aralık	-	-13,6%
15 Ocak	11:00	Türkiye	Bütçe Dengesi (Milyar TL)	Aralık	-	75,6
15 Ocak	13:00	Euro Bölgesi	Sanayi Üretimi (Aylık)	Kasım	-0,3%	-0,7%
15 Ocak	13:00	Euro Bölgesi	Sanayi Üretimi (Yıllık)	Kasım	-6,4%	-6,6%
15 Ocak	13:00	Euro Bölgesi	Ticaret Dengesi (Milyar Euro)	Kasım	-	10,9
15 Ocak	17:15	Euro Bölgesi	ECB Üyesi Holzmann'ın Konuşması	-	-	-
16 Ocak	02:50	Japonya	ÜFE (Aylık)	Aralık	0,0%	0,2%
16 Ocak	02:50	Japonya	ÜFE (Yıllık)	Aralık	-0,3%	0,3%
16 Ocak	10:15	Euro Bölgesi	ECB Üyesi Villeroy'un Konuşması	-	-	-
16 Ocak	12:00	Euro Bölgesi	ECB 1 Yıllık TÜFE Beklentisi	Kasım	-	4,0%
16 Ocak	12:00	Euro Bölgesi	ECB 3 Yıllık TÜFE Beklentisi	Kasım	-	2,5%
16 Ocak	13:00	Euro Bölgesi	ZEW Beklenti Anketi	Ocak	-	23,0
16 Ocak	16:30	ABD	New York Empire State İmalat Endeksi	Ocak	-2,9	-14,5
16 Ocak	19:00	ABD	FED Üyesi Waller'ın Konuşması	-	-	-
17 Ocak	05:00	Çin	Perakende Satışlar (Yıllık)	Aralık	8,0%	10,1%
17 Ocak	05:00	Çin	GSYH (Çeyreklik)	4. Çeyrek	1,0%	1,3%
17 Ocak	05:00	Çin	GSYH (Yıllık)	4. Çeyrek	5,2%	4,9%
17 Ocak	05:00	Çin	Sanayi Üretimi (Yıllık)	Aralık	6,8%	6,6%
17 Ocak	12:15	Euro Bölgesi	ECB Üyesi Simkus'un Konuşması	-	-	-
17 Ocak	13:00	Euro Bölgesi	TÜFE (Aylık, Final)	Aralık	0,2%	0,2%
17 Ocak	13:00	Euro Bölgesi	TÜFE (Yıllık, Final)	Aralık	2,9%	2,9%
17 Ocak	13:00	Euro Bölgesi	Çekirdek TÜFE (Yıllık, Final)	Aralık	3,4%	3,4%
17 Ocak	14:30	Euro Bölgesi	ECB Üyesi Vujcic'in Konuşması	-	-	-
17 Ocak	14:30	Türkiye	Konut Fiyat Endeksi (Aylık)	Kasım	-	3,83%
17 Ocak	14:30	Türkiye	Konut Fiyat Endeksi (Yıllık)	Kasım	-	86,46%
17 Ocak	15:00	ABD	MBA Haftalık Mortgage Başvuruları	12.Oca	-	9,9%
17 Ocak	15:15	Euro Bölgesi	ECB Üyesi Knot'un Konuşması	-	-	-
17 Ocak	16:30	ABD	New York Fed Hizmet Aktivite Endeksi	Ocak	-	-14,6
17 Ocak	16:30	ABD	İthalat Fiyatları (Aylık)	Aralık	-0,7%	-0,4%
17 Ocak	16:30	ABD	İthalat Fiyatları (Yıllık)	Aralık	-	-1,4%
17 Ocak	16:30	ABD	İhracat Fiyatları (Aylık)	Aralık	-0,7%	-0,9%
17 Ocak	16:30	ABD	İhracat Fiyatları (Yıllık)	Aralık	-	-5,20%
17 Ocak	16:30	ABD	Perakende Satışlar (Aylık)	Aralık	0,4%	0,3%
17 Ocak	16:30	ABD	Çekirdek Perakende Satışlar (Aylık)	Aralık	0,2%	0,2%
17 Ocak	17:00	ABD	FED Üyesi Barr'ın Konuşması	-	-	-
17 Ocak	17:00	ABD	FED Üyesi Bowman'ın Konuşması	-	-	-
17 Ocak	17:15	ABD	Sanayi Üretimi (Aylık)	Aralık	-0,1%	0,2%
17 Ocak	17:15	ABD	Sanayi Üretimi (Yıllık)	Aralık	-	-0,39%
17 Ocak	17:15	ABD	Kapasite Kullanımı	Aralık	78,6%	78,8%
17 Ocak	18:00	ABD	NAHB Konut Piyasası Endeksi	Ocak	38,0	37,0
17 Ocak	18:15	Euro Bölgesi	ECB Başkanı Lagarde'ın Konuşması	-	-	-
18 Ocak	02:50	Japonya	Çekirdek Makine Siparişleri (Aylık)	Kasım	-0,8%	0,7%
18 Ocak	02:50	Japonya	Çekirdek Makine Siparişleri (Yıllık)	Kasım	0,2%	-2,2%
18 Ocak	07:30	Japonya	Sanayi Üretimi (Aylık, Final)	Kasım	-	-0,9%
18 Ocak	07:30	Japonya	Sanayi Üretimi (Yıllık, Final)	Kasım	-	-1,4%
18 Ocak	07:30	Japonya	Kapasite Kullanımı (Aylık)	Kasım	-	1,5%
18 Ocak	15:30	ABD	FED Üyesi Bostic'in Konuşması	-	-	-
18 Ocak	16:30	ABD	İnşaat İzinleri (Aylık)	Aralık	0,9%	-2,1%
18 Ocak	16:30	ABD	Konut Başlangıçları (Aylık)	Aralık	-9,3%	14,8%
18 Ocak	16:30	ABD	Haftalık İşsizlik Maaşı Başvuruları	13.Oca	-	202k
18 Ocak	16:30	ABD	Devam Eden İşsizlik Maaşı Başvuruları	06.Oca	-	1834k
18 Ocak	16:30	ABD	Philadelphia Fed İmalat Endeksi	Ocak	-6,5	-12,8
18 Ocak	18:15	Euro Bölgesi	ECB Başkanı Lagarde'ın Konuşması	-	-	-
19 Ocak	02:30	Japonya	Ulusal TÜFE (Yıllık)	Aralık	2,6%	2,8%
19 Ocak	02:30	Japonya	Ulusal Çekirdek TÜFE (Yıllık)	Aralık	2,3%	2,5%
19 Ocak	02:30	Japonya	Enerji Hariç Ulusal Çekirdek TÜFE (Yıllık)	Aralık	3,7%	3,8%
19 Ocak	07:30	Japonya	Tertiary Sanayi Endeksi (Aylık)	Kasım	0,1%	-0,8%
19 Ocak	10:00	Türkiye	Konut Satışları (Yıllık)	Aralık	-	-20,6%
19 Ocak	10:00	Türkiye	TCMB Piyasa Katılımcıları Anketi	Ocak	-	41,23%
19 Ocak	13:00	Euro Bölgesi	ECB Başkanı Lagarde'ın Konuşması	-	-	-
19 Ocak	18:00	ABD	Michigan Üniversitesi Tüketici Hissiyatı (Öncü)	Ocak	68,0	69,7
19 Ocak	18:00	ABD	Michigan Üniversitesi Cari Koşullar Endeksi (Öncü)	Ocak	-	73,3
19 Ocak	18:00	ABD	Michigan Üniversitesi Beklentiler (Öncü)	Ocak	-	67,4
19 Ocak	18:00	ABD	Michigan Üniversitesi 1 Yıllık Enflasyon Beklentisi (Öncü)	Ocak	-	3,1%
19 Ocak	18:00	ABD	Michigan Üniversitesi 5-10 Yıllık Enflasyon Beklentisi (Öncü)	Ocak	-	2,9%
19 Ocak	18:00	ABD	Mevcut Konut Satışları (Aylık)	Aralık	0,5%	0,8%
19 Ocak	21:00	ABD	FED Üyesi Barr'ın Konuşması	-	-	-

Kaynak: Bloomberg, TCMB, TÜİK, HLY Araştırma, Foreks Türkiye

# AKLIN YOLU AÖS

**AÖS, Google Play ve App Store'da!**  
Geç kalmadan akıllı telefonunuza yükleyin.

Sonuç veren yatırım kararlarının  
püf noktası, finans piyasalarını  
doğru yorumlamaktır.  
Kişisel finansal asistanınız  
AÖS'le tanışın,  
akıl odaklı öneriler sayesinde  
yatırım deneyiminizi iyileştirin.



## Halk Yatırım Araştırma



Halkyatirimarastirma@halkyatirim.com.tr



+90 216 285 09 00

## Halk Yatırım Araştırma

Banu KIVCI TOKALI

Araştırma Direktörü

BTokali@halkyatirim.com.tr  
+90 216 547 81 88

İlknur TURHAN

Müdür  
Perakende, Cam, Çimento, GYO, Mobilya,  
GıdaITurhan@halkyatirim.com.tr  
+90 216 547 81 85

Ayşegül BAYRAM

Uzman  
Strateji, Telekom, Madencilik, Savunma,  
Yazılım, Teknoloji, Enerji, Tarım,  
Mühendislik - TaahhütABayram@halkyatirim.com.tr  
+90 216 547 87 30

Yasin SARIHAN

Uzman  
Otomotiv, Dayanıklı Tüketim, Gıda &  
İçecek, EnerjiYSarihan@halkyatirim.com.tr  
+90 216 547 87 26

İdil Su KESKEN SÖNMEZ

Uzman  
Piyasalar ve StratejiIdiS@halkyatirim.com.tr  
+90 216 547 81 70

## ÇEKİNCE

Bu rapor ve yorumlardaki yazılar, bilgiler ve grafikler yalnızca bilgi edinilmesi amacıyla derlenmiştir. Burada yer alan yatırım bilgi, yorum ve tavsiyeleri yatırım danışmanlığı kapsamında değildir. Yatırım danışmanlığı hizmeti, yetkili kuruluşlar tarafından kişilerin risk ve getiri tercihleri dikkate alınarak kişiye özel, imzalanacak yatırım danışmanlığı sözleşmesi çerçevesinde sunulmaktadır. Burada yer alan yorum ve tavsiyeler ise genel niteliktedir. Bu tavsiyeler mali durumunuz ile risk ve getiri tercihlerinize uygun olmayabilir. Bu nedenle, sadece burada yer alan bilgilere dayanarak yatırım kararı verilmesi beklentilerinize uygun sonuçlar doğurmayabilir. Halk Yatırım, bu bilgilerin doğru, eksiksiz ve değişmez olduğunu garanti etmez, bilgi eksikliği ve yanlışlığından hiçbir şekilde sorumlu tutulamaz. Raporda yer alan ifadeler, hiçbir şekilde alış veya satış teklifi olarak değerlendirilemez. Halk Yatırım'ın rapordaki bilgiler dolayısıyla ortaya çıkabilecek doğrudan ve dolaylı kazanç ve zararlarla ilgili herhangi bir sorumluluğu yoktur. Bu ileti 05 Kasım 2014 tarih ve 29166 sayılı Resmi Gazetede yayınlanan ve 01 Mayıs 2015 tarihinde yürürlüğü giren "Elektronik Ticaretin Düzenlenmesi Hakkında" çıkan kanunun 2.Maddesi c bendinde belirtilen Ticari Elektronik ileti kapsamında değildir.