

PİYASA YORUMU

ARAŞTIRMA

 **HALKYATIRIM**

halkyatirim.com.tr | 444 42 55

ABD piyasaları, Fed cephesinden enflasyonun daha hızlı düşmesi halinde daha erken faiz indirimine açık olunabileceğine dair gelen söylemle pozitif seyir izledi

Dün piyasalarda neler oldu?

Dün ABD piyasaları, Fed cephesinden enflasyonun daha hızlı düşmesi halinde daha erken faiz indirimine açık olunabileceğine dair gelen söylemle pozitif seyir izledi.

Atlanta Fed Başkanı Bostic, önümüzdeki aylarda enflasyonun beklediğinden daha hızlı düştüğüne dair "ikna edici" kanıtlar olması halinde ABD faiz oranlarını beklediğinden daha erken düşürmeye açık olduğunu söyledi. Bostic, Fed'in karşı karşıya olduğu genel durumun "ihtiyatlı olmayı gerektirdiğini" de sözlerine ekledi. Bostic daha önce Fed'in gösterge gecelik faiz oranını bu yılın ikinci yarısında düşürmesinin uygun olacağını beklediğini söylemişti.

Teknoloji sektörü hisseleri cephesinde dün özellikle Bank of America'nın Apple hissesi için tavsiyesini %20'nin üzerinde yükseliş potansiyeli ile 'AL' olarak revize etmesi piyasalardaki görünümde belirleyici oldu. Revizyon sonrası Apple hissesinde değer kazançları %3'ü aşarak 5 Mayıs 2023 tarihinden bu yana en iyi performansını gösterdi.

Kongre dün ayrıca, hükümetin kısmi kapanmasını önleyecek bir yasa tasarısını da kabul etti. Bu geçici tedbir, federal hükümetin 1 Mart ve 8 Mart'a kadar fonlanmasını sağlayacak. Senato tasarısı 77'ye 18 oyla kabul ederken, Meclis tasarısının ileri alınmasına 314'e 108 oy verdi. Tasarı imzalanmak üzere Başkan Joe Biden'a iletildi.

ABD 2 yıllık tahvil faizi %4,35 seviyesinde yatay seyredirken, 10 yıllık tahvil faizi de %4,14 seviyesine hafif yükseldi. Faiz patikası cephesinde de, Mart ayı FOMC toplantısında Fed'in 25 baz puanlık faiz indirimine gidebileceği yönündeki olasılık %55,7 seviyesine geriledi. Bu oran, geçtiğimiz Cuma günü de %76,9 seviyesindeydi. VIX endeksi de 0,66 puan düşüşle 14,13 seviyesine geriledi.

S&P 500 endeksi %0,88 artışla 4.780,94 seviyesinden kapanırken, Nasdaq endeksi %1,35 değer kazancıyla 15.055,65 seviyesinden günü tamamladı. Dow Jones endeksi ise %0,54 yükselişle 37.468,61 seviyesinden kapandı.

Bugün ne bekliyoruz?

Bu sabah Asya piyasalarında da, Japonya endeksleri öncülüğünde pozitif eğilimli seyir hakim. 22 Ocak'ta gerçekleşecek olan 2024 yılının ilk BoJ faiz kararı toplantısı öncesinde ülkede açıklanan enflasyon verisi piyasalardaki görünümde belirleyici oluyor. Japonya'da ulusal TÜFE Aralık ayı manşet verisi yıllık bazda %2,6 artış kaydederek Haziran 2022'den bu yana en düşük seviyede gerçekleşti. Kasım ayında %2,8 artış kaydetmiş olan verinin aylık bazda da düşüş kaydettiğini gözlemliyoruz. Gıda dışı veri de Kasım ayı verisine göre 0,2 puan düşüş kaydederek Temmuz 2022'den bu yana görülen en düşük seviye olan %2,3 seviyesinde gerçekleşti. Genel çerçevede piyasa beklentileri ile uyumlu gerçekleşen fiyat verilerinin ardından iki günlük düşüş eğilimini sonlandıran Nikkei endeksinde yükselişlerin %1'i aştığını izliyoruz. Nifty ve S&P ASX 200 endeksleri de %1'e yakın artış gösteriyor. Hang Seng,

IDX Composite ve Shanghai endeksleri ise hafif satıcıly seyir izliyor.

ABD vadeliilerinde de hafif pozitif seyir gözleniyor.

Bugün ABD'de Michigan Üniversitesi tüketici güveni, mevcut konut satışları verisi ve Fed Üyesi Barr'ın konuşmaları takip edilecek. Michigan Üniversitesi tüketici güveni Ocak ayı öncü verisinin aylık bazda 0,3 puan artışla 70 seviyesine yükselmesi bekleniyor. Alt endeksler cephesinde 1 yıllık enflasyon beklentisinin %3,1 seviyesindeki seyrini sürdürmesi bekleniyor. 5-10 yıllık döneme ilişkin enflasyon beklentisinin de %3 seviyesine hafif artış göstereceği tahmin ediliyor. Mevcut konut satışları verisinin de Aralık ayında aylık bazda %0,3 artış kaydettiği öngörülüyor.

Gelecek gündemde neler var?

Pazartesi günü ABD'de öncü endeks verisi takip edilecek. Aralık ayı verisinin aylık bazda %0,3 düşüş kaydetmesi bekleniyor. Asya cephesinde de Çin'de 1 ve 5 yıllık gösterge kredi faiz oranları verileri takip edilecek. Oranların sırasıyla %3,45 ve %4,20 seviyelerindeki seyirlerini sürdürmeleri bekleniyor. Salı günü ABD'de Philadelphia Fed imalat dışı aktivitesi, Richmond Fed imalat endeksi ve Richmond Fed iş koşulları endeksi verileri takip edilecek. Hatırlanacağı üzere, Philadelphia Fed imalat dışı aktivitesi Aralık ayı verisi aylık bazda 11,1 puan artışla 2,1 seviyesine yükselmişti. Richmond Fed imalat endeksi ise 6 puan düşüşle -11'e gerilemişti. Richmond Fed iş koşulları endeksi de 9 puan artışla 0 seviyesine yükselmişti. Çarşamba günü de ABD'de MBA mortgage başvuruları ve PMI verileri izlenecek. Hatırlanacağı üzere 12 Ocak haftasına ilişkin mortgage başvuruları verisi haftalık bazda %10,4 artış göstermişti. PMI verileri cephesinde de Ocak ayı öncü verisine ilişkin piyasa beklentisi bulunmuyor. Ancak hatırlanacağı üzere Aralık ayı imalat PMI verisi aylık bazda 1,5 puan düşüşle 47,9 seviyesine gerilemişti. Hizmet verisi ise 0,6 puan artışla 51,4 seviyesine yükselmişti. Euro Bölgesi'nde de PMI verileri izlenecek. İmalat PMI verisi Aralık ayında 0,2 puan artışla 44,4 seviyesinde gerçekleşmişti. Hizmet verisi de 0,1 puan artışla 48,8'e yükselmişti. Asya cephesinde, BoJ'un faiz kararı toplantısı takibimizde olacak. Hatırlanacağı üzere Aralık ayı toplantısında politika faizi ve 10 yıllık tahvil getiri hedefi sırasıyla %-0,1 ve %0 olarak sürdürülmüştü.

ABD Piyasaları

Değişimler	Kapanış	Günlük değ.	Haftalık değ.	Aylık değ.	Yıllık değ.
Dow Jones	37,468.6	▲ 0.54%	▼ -0.33%	▲ 3.37%	▼ -0.59%
Nasdaq	15,055.6	▲ 1.35%	▲ 0.55%	▲ 4.52%	▲ 0.30%
S&P 500 Vadeli*	4,815.0	▲ 0.08%	▼ -0.03%	▲ 4.50%	▼ -0.10%

Avrupa Piyasaları

Değişimler	Kapanış	Günlük değ.	Haftalık değ.	Aylık değ.	Yıllık değ.
Dax	16,567.4	▲ 0.83%	▼ -0.82%	▼ -1.14%	▼ -1.10%
FTSE 100	7,459.1	▲ 0.17%	▼ -2.17%	▼ -1.26%	▼ -3.55%
MSCI Europe	1,951.4	▲ 0.59%	▼ -2.29%	▲ 0.42%	▼ -3.41%

Asya Piyasaları ve Asya GOÜ Piyasaları

Değişimler	Kapanış	Günlük değ.	Haftalık değ.	Aylık değ.	Yıllık değ.
Shanghai Bileşik*	2,826.4	▼ -0.68%	▼ -1.93%	▼ -4.82%	▼ -4.99%
Kospi	2,460.1	▲ 0.82%	▼ -2.57%	▼ -2.29%	▼ -7.35%
Hong Kong*	15,353.8	▼ -0.25%	▼ -5.82%	▼ -6.00%	▼ -9.93%
S&P BSE Sensex - Hindistan	71,786.2	▲ 0.84%	▼ -1.08%	▲ 2.81%	▼ -0.63%
IDX Composite - Endonezya	7,261.5	▲ 0.12%	▲ 0.28%	▲ 1.42%	▼ -0.16%
TAIEX - Tayvan	17,657.2	▲ 2.49%	▲ 0.82%	▲ 1.57%	▼ -1.53%
MSCI GOU Asya	506.4	▲ 0.47%	▼ -3.61%	▼ -2.36%	▼ -6.66%

Diğer Gelişmekte Olan Ülke Piyasaları

Değişimler	Kapanış	Günlük değ.	Haftalık değ.	Aylık değ.	Yıllık değ.
BIST 100 - Türkiye	8,016.1	▼ -0.10%	▲ 0.37%	▲ 1.29%	▲ 7.31%
MOEX - Rusya	3,178.9	▼ -0.20%	▼ -0.20%	▲ 3.21%	▲ 2.57%
WIG - Polonya	74,367.9	▲ 1.07%	▼ -2.28%	▼ -3.56%	▼ -5.22%
Prag SE - Prag	1,432.4	▼ -0.18%	▼ -1.72%	▲ 1.76%	▲ 1.30%
S&P/BMV IPC - Meksika	54,707.9	▼ -0.01%	▼ -1.62%	▲ 0.58%	▼ -4.67%
Merval - Arjantin	1,133,637.7	▲ 0.84%	▲ 8.59%	▲ 20.37%	▲ 21.94%
Tel Aviv 35 - İsrail	1,839.8	▲ 1.90%	▼ -1.19%	▲ 2.10%	▼ -0.75%
Tedavul All - Suudi Arabistan	11,959.1	▼ -0.86%	▼ -1.30%	▲ 6.54%	▲ 0.23%
FTSE/JSE All - Endonezya	72,344.4	▲ 0.91%	▼ -2.02%	▼ -1.96%	▼ -5.92%
DFM General - Birleşik Arap Emirlikleri	4,052.8	▼ -0.93%	▼ -1.58%	▲ 2.56%	▼ -0.17%

*Haftalık değişim, önceki haftanın son işlem günü; aylık değişim, önceki ayın son işlem günü; yıllık değişim ise yılın son işlem gününe göre değişimi ifade eder.

Krekel piyasalarda karışık seyir eşliğinde endekste toparlanma sınırlı kalabilir

Dün piyasalarda neler oldu?

Dün %0,99 yükselişle 8.104 puandan başlangıç yapan BIST 100 endeksi, sabah saatlerinde 8.117 seviyesini test ettikten sonra, bu seviyeden gelen kar realizasyonlarının ardından gün içinde 8.058 seviyesine kadar geriledi. Bu seviyeden tetiklenen tepki alımlarının etkisiyle 8.113 seviyesine kadar yükselen endeks, bu seviyede kalıcılık sağlayamadı. Kapanışa doğru tekrar realizasyonlarla karşılaşan endeks, %0,10 düşüşle 8.016 seviyesinden kapandı. Bankacılık endeksi %0,90 değer kaybederken, sanayi endeksi ise %0,22 artış gösterdi. Günlük işlem hacmi ise 91,63 milyar TL seviyesinde gerçekleşti.

Bugün ne bekliyoruz?

Küresel risk iştahında dalgalanma eşliğinde haftanın son işlem gününde endekste toparlanma çabasının sınırlı kalabileceğini tahmin ediyoruz.

Bugün yurt içinde konut satışları verisine ek olarak, TCMB piyasa katılımcıları anketini takip edeceğiz. Hatırlanacağı üzere, Türkiye genelinde toplam konut satışları Kasım ayında yıllık bazda %20,6 azalış göstererek 93.514 adet seviyesinde gerçekleşmişti. İlk defa satılan konut sayısı bir önceki yılın aynı ayına göre %18,5 azalarak 30.472 adet olurken, ikinci el konut satışları %21,6 azalışla 63.042 adet seviyesinde gerçekleşmişti. İpotekli konut satışlarında bir önceki yılın aynı ayına göre %68,5 düşüş görülürken, diğer konut satışlarında %12,7 düşüş kaydedilmişti. TCMB Piyasa katılımcıları anketi Aralık ayı sonuçlarına göre de cari yıl sonu TÜFE beklentisi yüzde 65,39 olurken, 12 ay sonrası TÜFE beklentisi yüzde 41,23 olmuştu. Cari yıl sonu USDTRY beklentisi 29,62 TL olurken, 12 ay sonrası döviz kuru beklentisi ise 39,46 TL olarak gerçekleşmişti.

Gelecek gündemde neler var?

Salı günü yurt içinde tüketici güveni verisi izlenecek. Hatırlanacağı üzere Aralık ayı verisi aylık bazda 1,95 puan artışla 77,42 seviyesine yükselmışti. Perşembe günü de reel sektör güven endeksi ve kapasite kullanım oranı verilerine ek olarak, TCMB'nin PPK toplantısı gündemimizde olacak. Hatırlanacağı üzere reel sektör güven endeksi mevsim etkilerinden arındırılmış bazda aylık olarak 0,5 puan düşüşle 103,40 seviyesinde gerçekleşmişti. Kapasite kullanım oranı da 0,5 puan düşüşle %77,5 seviyesine gerilemişti. Diğer yandan, TCMB'nin Ocak ayı PPK toplantısına ilişkin medyan beklenti, faizin 250 baz puan artırılacağı ve %42,50 seviyesinden %45,00 seviyesine yükseltileceği yönünde oluştu. Ekonomistler, Banka'nın son 2 aydır yaptığı PPK yönlendirmelerinin ardından bu ay son bir faiz artırımı kararı almasını beklerken, son 6 ayda atılan para ve maliye politikalarının gecikmeli etkilerinin iç talepte yılın ilk yarısında görülebileceğine işaret ediyorlar. Foreks anketine katılan 23 ekonomistin tamamı faizin artırılacağını öngördü. En yüksek tahmin %45,00 olurken, en düşük tahmin %44,00 olarak gerçekleşti. 23 ekonomistin 21'i 250 baz puan, 2'si ise 150 baz puan faiz artırımı öngörüsünde bulundu. Ankette, 2024 yıl sonuna ilişkin görüş veren 16 ekonomistin medyan faiz tahmini %38,75 oldu. Yıl sonu faiz tahminlerinde maksimum beklenti %45, minimum beklenti ise %30 oldu. Geçen ayki Foreks Haber anketinde medyan tahmin %40, seviyesinde

BIST Verileri

Endeksler	BIST 100	BIST Banka	BIST Sınai
Kapanış	8,016.1	9,674.0	11,905.2
Günlük Değ.	▼ -0.10%	▼ -0.90%	▲ 0.22%
Haftalık Değ.	▲ 5.08%	▲ 10.06%	▲ 1.47%
Yıllık Değ.	▲ 7.31%	▲ 10.98%	▲ 3.24%
Hacim (milyar TL)	91.6	17.7	52.1
Günlük Değ.	▲ 21.43%	▲ 11.21%	▲ 42.32%
3 Aylık Ortalama Hacim (milyar TL)	86.4	15.6	42.6
Günlük Değ. - 3 Aylık Ort.	▲ 6.02%	▲ 13.74%	▲ 22.30%

*Haftalık değişim, önceki haftanın son işlem günü; yıllık değişim ise yılın son işlem gününe göre değişimi ifade eder.

Türkiye Kapanışının Ardından Piyasalar

	Türkiye Kapanışı	Türkiye Açılışı Öncesi	Değişim
\$/TL	30.1297	30.1850	▲ 0.18%
€/€	1.0862	1.0884	▲ 0.20%
\$/¥	148.14	148.46	▲ 0.22%
Altın	2,012.6	2,020.3	▲ 0.38%

*Türkiye Açılışı Öncesi için belirtilen rakamlar, bir önceki günün kapanış verileridir.

Türkiye - Ülke Risk Primleri (CDS)

Değişimler	18/01/24	Günlük değ.	Haftalık değ.	Aylık değ.	Yıllık değ.
Türkiye 2 Yıllık	187.4	● 0.48%	● 6.54%	● 20.8%	● -61.3%
Türkiye 5 Yıllık	315.2	● 0.16%	● 3.88%	● 13.2%	● -43.1%
Türkiye 10 Yıllık	402.5	● 0.08%	● 3.18%	● 11.4%	● -24.4%

Tahvil ve Döviz Piyasasında Fiyatlamalar

Dün küresel tarafta ABD Ocak ayı Philadelphia Fed Endeksi beklentilerin beklentilerin altında açıklanırken, Haftalık İşsizlik Maaşı Başvuruları 187 bin kişi ile beklentilerin altında yükseldi. Veriler sonrası tahvil piyasalarında hafif satıcılı seyir izlenirken, gün içinde ABD 10 yıllık tahvil faizi 1 bp artışla %4,12, Almanya 10 yıllık tahvil faizi 2 bp artışla %2,33 seviyesinden işlem gördü.

Türkiye'nin 5 yıllık CDS risk primi 3 bp azalışla 315 bp'a gerilerken, Eylül 2033 vadeli 10 yıllık Eurobond faiz getirisi 5 bp azalışla %7,67 seviyesinden işlem gördü.

Döviz tarafında majör para birimlerinin çoğunluğu ABD Dolar'ına karşı değer kaybederken, Euro/Dolar paritesi 1,0856'ya geriledi. Dolar Endeksi 103,494'e yükselirken, Dolar / TL kuru ise 30,14 seviyesinden işlem gördü.

Yurt içi tarafta, TL tahvil piyasalarında Ekim 2025 vadeli 2 yıllık gösterge tahvil faizi 7 bp artışla %41,99'a yükselirken, 10 yıllık gösterge tahvil faizi ise 16 bp azalışla %27,15 seviyesinden günü tamamladı. BIST Kesin Alım Satım Pazarında işlem hacmi 3,5 milyar TL'ye geriledi.

12 Ocak ile biten haftada yurt dışı yerleşiklerin DİBS stokunda, piyasa ve kur hareketlerinden arındırılmış haftalık değişimlere göre 424,9 Milyon Dolar artış olurken, özel sektör borçlanma aracı stokunda 19,2 Milyon Dolar artış gerçekleşti. İlgili haftada DİBS stoku 72,5 Milyar TL artırarak 3,31 Trilyon TL nominal olurken, aynı hafta YD yerleşiklerin DİBS stoku ise 14,9 Milyon TL artışla ile 789,7 Milyar TL seviyesine yükseldi. Böylece YD yerleşiklerin DİBS stoku içindeki payı %2,71'e yükseldi. Yurt içi yerleşiklerin döviz mevduatlarında ise parite etkisinden arındırılmış olarak toplamda yaklaşık 926 milyon dolar artış izlenirken, gerçek kişilerde 350 milyon dolar artış, tüzel kişilerde ise 576 milyon dolar artış görüldü.

10 Yıllık Tahvil Faizleri (\$ / € / £ / ¥)

Ülkeler	Son Getiri (%)	Net Değişim		
		Günlük	Haftalık	Ybb
Türkiye	7.67	-0.05	0.19	-1.25
ABD	4.12	0.01	0.16	0.24
İngiltere	3.93	-0.05	0.13	0.39
Almanya	2.33	0.02	0.13	0.32
Fransa	2.84	0.02	0.16	0.30
İspanya	3.26	0.01	0.15	0.30
İtalya	3.91	0.00	0.18	0.16

Gelişmekte Olan Ülke Para Birimleri

	Son Fiyat	Değişim (%)		
		Günlük	Haftalık	Ybb
Türk Lirası	30.14	0.03	0.11	2.27
G. Afrika Randı	18.98	-0.33	1.70	3.75
Rus Rublesi	88.64	0.77	0.77	-0.69
Meksika Pesosu	17.22	-0.04	2.13	1.43
Kore Wonu	1,341	-0.33	2.05	3.52
Hindistan Rupee	83.16	-0.01	0.39	-0.11
Endonezya Rupia	15,620	-0.04	0.46	1.47
Macar Forinti	352.11	0.72	1.70	1.51
Brezilya Reali	4.95	0.32	1.91	1.97

TL Piyasa Faiz Oranları

	(%)
Politika Faizi (Haftalık Borç verme)	42.50
Gecelik Borç Al. /Borç Ver. Faizi	41.00 /44.00
TCMB Ağır. Ort. Fon.	42.50
TLREF	41.66
TCMB Toplantı Tarihi	25 Ocak 2024

Yurt İçi Haberler

TCMB tarafından Kasım 2023 dönemine ilişkin kısa vadeli dış borç istatistikleri açıklandı. Buna göre, Kasım sonu itibarıyla, kısa vadeli dış borç stoku, 2022 yıl sonuna göre yüzde 15,3 oranında artışla 171,9 milyar dolar olarak gerçekleşti. Bu dönemde, bankalar kaynaklı kısa vadeli dış borç stoku yüzde 8,0 oranında artarak 67,3 milyar dolar olurken, diğer sektörlerin kısa vadeli dış borç stoku yüzde 7,9 oranında artarak 58,3 milyara çıktı. Bankaların yurt dışından kullandıkları kısa vadeli krediler, 2022 yıl sonuna göre yüzde 24,6 oranında artarak 13,4 milyar dolar seviyesinde gerçekleşti. Banka hariç yurt dışı yerleşiklerin Döviz tevdiat hesabı yüzde 8,0 oranında azalarak 19,9 milyar dolar, yurt dışı yerleşik bankaların mevduatı da yüzde 13,5 oranında artışla 19,1 milyar dolar oldu. Ayrıca, yurt dışı yerleşiklerin TL cinsinden mevduatları geçen yıl sonuna göre yüzde 13,9 oranında artışla 15,0 milyar dolara çıktı. Diğer sektörler altında yer alan ithalat borçları, 2022 yıl sonuna göre yüzde 6,0 oranında artarak 51,7 milyar dolar seviyesinde gerçekleşti. Orijinal vadesine bakılmaksızın vadesine 1 yıl veya daha az kalmış dış borç verisi kullanılarak hesaplanan kalan vadeye göre kısa vadeli dış borç stoku, 226,3 milyar dolar düzeyinde gerçekleşti. Böylelikle, kısa vadeli dış borç son beş ayda 20 milyar dolar artarak üst üste beşinci kez rekor kırıldı.

TCMB verilerine göre, yabancı yatırımcıların tahvilde net alımı 12 Ocak haftasında 425 milyon dolar olarak gerçekleşti. Böylelikle 8 Aralık haftasından bu yana en yüklü yabancı girişi görüldü. Aynı dönemde hisse tarafının da hareketlendiği izlendi. Yabancı yatırımcılar hissede net 157 milyon dolarlık alım yaptı. Seçimlerden bu yana özellikle tahvil tarafında yabancıların ilgisinin arttığı görülüyor. Dünyanın tahvil piyasasındaki en büyük oyuncularından biri olan Pimco da TL tahvillerde yatırıma başladığını belirtmişti.

TCMB verilerine göre rezervler 12 Ocak haftasında 139,8 milyar dolar olarak kaydedildi. Bir önceki hafta rezervler 139,6 milyar dolar düzeyindeydi. Net rezervler aynı dönemde 29,5 milyar dolar oldu. Bir önceki hafta net rezervler 32,3 milyar dolar olarak gerçekleşmişti. Swap hariç net rezervlerde ise sınırlı bir artış izlendi. TCMB'nin swap hariç net rezervi geçen hafta eksi 39,3 milyar dolar oldu. Bir önceki hafta swap hariç net rezerv eksi 39,6 milyar dolar olarak kaydedilmişti.

S&P Global, Türk şirketlerinin sermaye piyasasına erişiminin iyileştirilmesinin 2024-2025 yıllarında büyümeyi destekleyebileceğini belirterek, derecelendirilen Türk şirketlerinin çoğunun, daha ortodoks ekonomi politikasına dönüşten faydalanabilecek iyi bir konumda olduğunu bildirdi.

Goldman Sachs'ın Orta ve Doğu Avrupa, Orta Doğu ve Afrika ekonomi analistlerinin yayımladığı raporda, TCMB'nin piyasadaki para arzını azaltma hızı göz önünde bulundurulduğunda, enflasyonun beklenenden daha hızlı gerileyebileceği vurgulandı. Raporda, enflasyonun yüzde 42,6 olan öngörülere kıyasla yıl sonunda yüzde 30 seviyelerine kadar inebileceği aktarıldı. TCMB'nin şu anki iletişimine bakıldığında, Bankanın bu ay politika faizini 250 baz puan artırarak yüzde 45'e çıkaracağı öngörüsünde bulunan raporda, Goldman Sachs'ın politika faizine ilişkin önceki tahmininin yüzde 42,5 olduğu anımsatıldı. Raporda, enflasyonun, piyasaların fiyatladığından daha hızlı gerilemesiyle Bankanın politika faizini yıl ortasında indirmeye başlayabileceği, bunu da TL üzerinde baskı oluşmadan yapabileceği kaydedildi.

2023 yılının ikinci yarısında yeniden **Türk lirası tahvillere** yatırım yapmaya başlayan küresel tahvil devi Pimco, Türkiye'nin yatırım yapılabilir kredi notuna ulaşma yolunda olduğunu belirtti.

TCMB tarafından açıklanan haftalık para ve banka istatistiklerine göre bankacılık sektörünün toplam mevduatı (bankalararası dahil) 12 Ocak ile biten haftada 319,65 mlr artışla 15,43 trl TL'ye çıktı. Aynı dönemde bankalardaki TL cinsi mevduat %3,2 yükselişle 8,86 trl TL, yabancı para (YP) cinsinden mevduat ise %1,3 artışla 5,96 trl TL oldu. Bankalarda bulunan toplam YP mevduatı, geçen hafta 210,08 mlr dolar düzeyinde gerçekleşirken, bu tutarın 177 mlr doları yurt içinde yerleşik kişilerin hesaplarında toplandı. Yurt içi yerleşiklerin toplam YP mevduatında, parite etkisinden arındırılmış veriler göz önünde bulundurulduğunda 12 Ocak itibarıyla 926 milyon dolarlık artış görüldü.

TÜİK verilerine göre, Türkiye'de doğrudan turizm amaçlı gayrisafi katma değer 2022'de 586,76 mlr TL oldu. Doğrudan turizm amaçlı gayrisafi katma değer toplam gayrisafi katma değer içindeki payı ise % 4,4 oldu. Bu oran 2019'da %4,6 olarak gerçekleşmişti.

Sigortacılık ve Özel Emeklilik Düzenleme ve Denetleme Kurumu (SEDDK) tarafından yapılan değişikliklerle tüzel kişi ve brokerler için asgari ödenmiş sermaye miktarı şirket türüne göre 250 bin liradan 2 milyon 500 bin liraya, faaliyette bulunulacak hayat ve hayat dışı alanlarındaki her bir ruhsat talebi için ilave 50 bin liradan 500 bin liraya çıkarıldı.

En düşük emekli aylığının 10 bin liraya yükseltilmesi ile SSK ve Bağkur emekli maaşlarında ek yüzde 5 artış içeren kanun teklifi **TBMM Plan ve Bütçe Komisyonu**'nda kabul edildi.

Yurt Dışı Haberler

ABD, Yemen'deki İran yanlısı Husiler tarafından kullanıldığı iddia edilen ve bölgedeki ticaret gemileri ve ABD Donanmasına ait gemiler için ciddi tehdit oluşturduğu belirtilen füze rampalarına karşı yeni saldırılar düzenledi.

AMB Aralık ayı para politikası toplantı tutanakları, AMB Yönetim Konseyi üyelerinin düşen enflasyona rağmen sıkı duruşun sürdürülmesinden yana olduğunu ortaya koydu.

Uluslararası Enerji Ajansı (UEA) 2024 için petrol arzı büyüme tahminini günlük 300 bin varil artırarak 1,5 milyon varile çıkardı.

ABD Russell 3000 endeksinde piyasa değeri 1 milyar doların üzerindeki en çok kısa pozisyon alınan hisseleri takip eden endeks bu sene yüzde 11 düşüş kaydetti. Aynı endeks 2024'te iki işlem günü dışında tüm günleri kayıpla kapatırken çarşamba günü de yüzde 1,3 düşüş yaşadı. Bu hisselerin düşmesi açığa satış yapan yatırımcıların kazanması anlamına geliyor. JPMorgan ve Goldman Sachs da hisseler için artan kısa pozisyonlara dikkat çekti. JPMorgan Chase'e göre hedge fonları cuma günü ile sonlanan sürecin son 10 işlem gününün dokuzunda kısa pozisyonlarını artırdı.

Goldman Sachs'a göre gelişmiş ülkelerde kamunun tahvil ihraçları yoluyla artan borçlanması ve merkez bankalarının bilanço küçültmesi tahvil getirilerinde orta vadede yükselişe yol açacak. Japonya dışındaki gelişmiş ülke tahvil piyasasını inceleyen Goldman Sachs analistleri kamu borcunun GSYH'ye oranında yaşanacak bir yüzde puanlık artışın orta vadede tahvil getirilerinde en az iki baz puan artışa yol açacağı sonucuna vardı.

Fed Yönetim Kurulu Üyesi Michelle Bowman, Fed'in bankaların sermayelerini artırmaya yönelik tartışmalı teklifinin önemli değişikliklere ihtiyaç duyduğunu söyledi.

AB kurumları, nakit ödemeleri 10 bin avro ile sınırlamayı, sıklıkla 3 bin ile 10 bin euro arası işlem yapanları belirlemeyi ve 1000 euronun üzerindeki kripto işlemleri sıkı biçimde denetlemeyi de içeren yeni kurallarda anlaştı.

ABD'de 13 Ocak haftasına ilişkin **haftalık işsizlik maaşı başvuruları** önceki haftaya göre 16.000 düşüş kaydederek, 24 Eylül 2022'den beri görülen dip seviye olan 187.000'e geriledi. Devam eden başvurular verisi de önceki haftaya göre 26.000 gerileyerek 1,81mn seviyesinde gerçekleşti. Verideki görünüm Fed tarafından atılan sıkılaştırıcı adımlara karşın işgücü piyasasının güçlü seyrini sürdürdüğüne işaret ediyor. Bu arada iş imkanları ve işgücü arasındaki arz-talep eşitsizliğinin de enflasyonun kırk yılın zirvesine yükselmesinde en etkili unsurlardan biri olarak görüldüğünü de vurgulamak isteriz.

Çin'de kamuya ait Citic Securities düzenleyici kuruluşlardan gelen tavsiye üzerine söz konusu bireysel yatırımcıların krediyile hisse almalarını durdururken bu haftanın başında kurumsal müşterilere yönelik kuralları da sıkılaştırdı. Çin hisselerinde düşüş bu yıl da devam ederken Şanghay Bileşik Endeksi 2016'dan bu yana en kötü yıl başlangıcını kaydetmişti. Açığa satış kısıtlaması uygulayan aracı kurum sayısı net olarak bilinmese de bu hamle Çin'in hisse senetleri düşüşlerini sınırlama çabasını gösteriyor. Otoriteler hisse alımı yoluyla da bu sene hisse piyasalarına müdahale etmişti.

Taiwan Semiconductor Manufacturing Company (TSMC), küresel üretim ayak izini genişletme planının bir parçası olarak 24 Şubat'ta Kumamoto Eyaletindeki yeni çip üretim tesisini resmen açacağını açıkladı. Müşterileri arasında Apple ve Nvidia'nın da bulunduğu TSMC, akıllı telefonlardan arabalara ve füzelere kadar her şeyde kullanılan silikon waferların dünyadaki üretiminin yarısından fazlasını kontrol ediyor.

Amerika Birleşik Devletleri başkan adayı ve eski Başkan Trump, Federal Reserve'in ülkede bir merkez bankası dijital para birimi (CBDC) oluşturmasına "asla izin vermeyeceğine" söz verdi.

Suudi Arabistan Ekonomi ve Planlama Bakanı Faysal Bin Fadhil Al İbrahim, Dünya Ekonomik Forumu'nun (WEF) özel toplantısının nisan ayında Riyad'da yapılacağını bildirdi. Al İbrahim, WEF'in Davos'taki yıllık toplantısında bir panelde yaptığı açıklamada, 28-29 Nisan'da yapılması planlanan WEF'in özel toplantısının küresel işbirliği, ekonomik büyüme ve enerji konularına odaklanacağını belirtti.

Almanya parlamento bütçe komitesinin Perşembe günü kabul ettiği 476,8 milyar euroluk (517,8 milyar dolar) bütçe teklifinde, Almanya'nın kendi koyduğu 2024 borç frenine bağlı kalabileceği bekleniyor. Almanya'nın 2024 harcamaları hakkında aylarca süren gergin tartışmaları sonuçlandıran teklife göre Avrupa'nın en büyük ekonomisi hükümetin limiti içerisinde 39 milyar euroluk yeni borç ihraç edebilecek. Komite Perşembe günü sona eren müzakerelerin ardından teklifi kabul etti ve Alman parlamentosunun alt kanadının 2024 bütçesini 2 Şubat'ta onaylaması bekleniyor.

Çin Ticaret Bakanlığı, Kızıldeniz'deki gelişmeleri yakından izlediklerini ve Çin'in yabancı ticaret işletmelerine destek ve yardım sağlayacağını açıkladı.

Japonya Maliye Bakanı Shunichi Suzuki, yenin son dönemdeki hızlı değer kaybı hakkında, hükümetin döviz hareketlerini dikkatle izlediğini ifade etti.

Şirket Haberleri

Aselsan (ASELS, Sınırlı Pozitif): Aselsan ile Savunma Sanayii Bakanlığı arasında Deniz Hava Savunma Sistemleri kapsamında, Aselsan payı 15.632.304 euro ve 182.314.702 TL tutarında sözleşme imzalandı. Dolar bazında toplamda 23 mn dolar tutara sahip olan sözleşme, şirketin son dört çeyreklik cirosunun %1'ine tekabül ederken, 1Ç24 yeni sipariş beklentimizin %4'ünü kapsıyor. Bu çerçevede kümülatif olarak 1Ç24 yeni sipariş öngörümüzün %21'inin realize olduğunu hesaplıyoruz.

Hisse Verileri		Piyasa Çarpanları	
Hisse Kodu	ASELS	F/K	13,9
Cari Fiyat (TL)	48,40	FD/FAVÖK	18,8
52H En Yüksek (TL)	50,40	FD/Satışlar	4,7
52H En Düşük (TL)	19,35	PD/DD	4,5
Piyasa Değeri (mn TL)	220.704,0	Relatif Performans	
Piyasa Değeri (mn USD)	7.339,2	S1H	1,7%
Halka Açıklık Oranı (%)	26%	S1A	-1,0%
Endeks Payı (BIST100)	2,7%	S3A	19,9%
Temettü Verimi	0,2%	S1Y	4,9%
3A Hacim (mn TL)	2.348,8	YB	0,3%

Doğan Holding (DOHOL, Nötr): Pay geri alım programı kapsamında; 18.01.2024 tarihinde 12,63 TL –12,67 TL fiyat aralığından (ortalama 12,6573 TL) 235.000 adet Şirket payı geri alınmış olup, Şirketin sahip olduğu DOHOL payları 29.432.838 adede ulaştı (Şirket sermayesine oranı %1,1247).

Hisse Verileri		Piyasa Çarpanları	
Hisse Kodu	DOHOL	F/K	3,5
Cari Fiyat (TL)	12,64	FD/FAVÖK	2,8
52H En Yüksek (TL)	15,28	FD/Satışlar	0,3
52H En Düşük (TL)	7,51	PD/DD	1,1
Piyasa Değeri (mn TL)	33.078,8	Relatif Performans	
Piyasa Değeri (mn USD)	1.100,0	S1H	3,9%
Halka Açıklık Oranı (%)	36%	S1A	8,8%
Endeks Payı (BIST100)	0,6%	S3A	-9,5%
Temettü Verimi	2,6%	S1Y	-21,4%
3A Hacim (mn TL)	483,9	YB	7,0%

Skor Kart: Şirketler ile ilgili Skor Kart'lara [buradan](#) ulaşabilirsiniz. Hisse senedine ilişkin güncel piyasa verilerinin yanı sıra, şirketin son 16 çeyreğine ilişkin önemli rasyo ve finansal verilerinin sunulduğu bir data setidir. Skor Kart ile bilanço dönemlerini takip edebilir, şirket bilançoları dahil tüm finansal verilere ulaşabilir ve güvenli yatırımın avantajlarından faydalanabilirsiniz.

Şirket Haberleri

Penta Teknoloji (PENTA, Pozitif): Penta Teknoloji, Lexar Co.Ltd. firması ile distribütörlük sözleşmesi imzaladı. " Lexar" markalı sürücü ve dahili bellek ürünleri Türkiye pazarında Penta Teknoloji güvencesiyle dağıtılacaktır.

Hisse Verileri		Piyasa Çarpanları	
Hisse Kodu	PENTA	F/K	46,3
Cari Fiyat (TL)	18,35	FD/FAVÖK	8,8
52H En Yüksek (TL)	46,56	FD/Satışlar	0,5
52H En Düşük (TL)	11,69	PD/DD	3,2
Piyasa Değeri (mn TL)	7.221,0	Relatif Performans	
Piyasa Değeri (mn USD)	240,1	S1H	-0,8%
Halka Açıklık Oranı (%)	37%	S1A	-5,7%
Endeks Payı (BIST100)	0,1%	S3A	-11,7%
Temettü Verimi	0,0%	S1Y	-108,1%
3A Hacim (mn TL)	123,2	YB	-5,3%

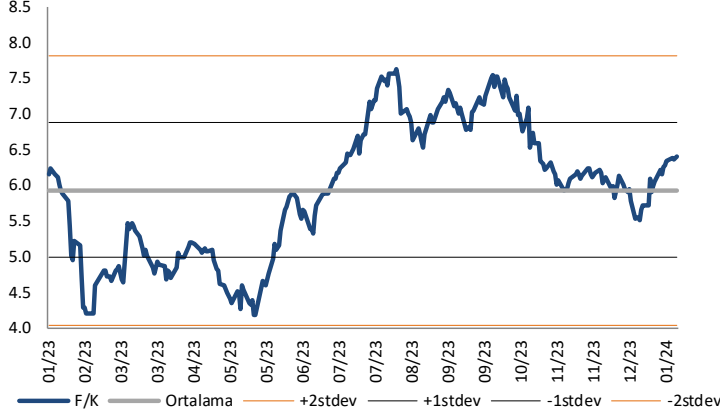
Kayseri Şeker (KAYSE, Pozitif): 2023/24 pazarlama yılı için Ticaret Bakanlığı tarafından şirkete daha önce tahsis edilen ve 12.01.2024 tarihinde kamuoyuna duyurulan 11 bin 832 ton şeker ihracat izin miktarı, yine Ticaret Bakanlığı tarafından 19 bin 608 ton artırılarak toplam 31 bin 440 tona yükseltildi. İlk izin tarihinden itibaren şirketin şeker ihracat miktarı 4 bin tona ulaştı.

Hisse Verileri		Piyasa Çarpanları	
Hisse Kodu	KAYSE	F/K	4,6
Cari Fiyat (TL)	32,80	FD/FAVÖK	9,2
52H En Yüksek (TL)	56,00	FD/Satışlar	2,1
52H En Düşük (TL)	14,90	PD/DD	1,6
Piyasa Değeri (mn TL)	23.156,8	Relatif Performans	
Piyasa Değeri (mn USD)	770,0	S1H	-0,2%
Halka Açıklık Oranı (%)	15%	S1A	-16,6%
Endeks Payı (BIST100)	0,2%	S3A	-18,2%
Temettü Verimi	0,8%	S1Y	41,5%
3A Hacim (mn TL)	218,0	YB	-10,3%

Skor Kart: Şirketler ile ilgili Skor Kart'lara [buradan](#) ulaşabilirsiniz. Hisse senedine ilişkin güncel piyasa verilerinin yanı sıra, şirketin son 16 çeyreğine ilişkin önemli rasyo ve finansal verilerinin sunulduğu bir data setidir. Skor Kart ile bilanço dönemlerini takip edebilir, şirket bilançoları dahil tüm finansal verilere ulaşabilir ve güvenli yatırımın avantajlarından faydalanabilirsiniz.

Çarpanlar Bazında BIST

BIST 100 F/K (Cari)

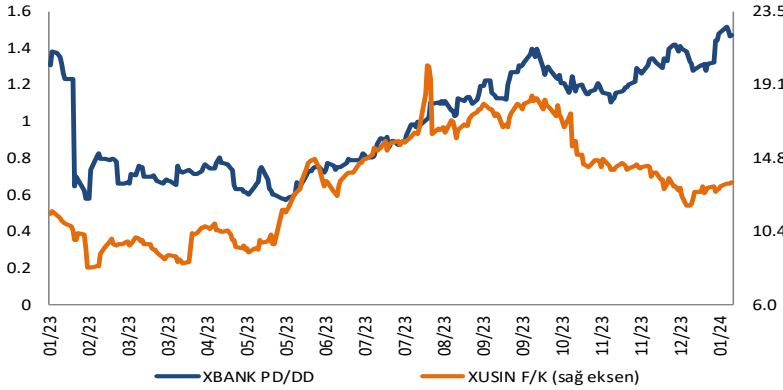


BIST100 F/K Çarpanı (Cari)

	Son 3 Ay	Son 1 Yıl
Kapanış		6.40x
Minimum	5.51x	4.17x
Maksimum	7.09x	7.63x
Ortalama	6.12x	5.93x
Minimuma Uzaklık	0.89x	2.23x
Maksimuma Uzaklık	-0.69x	-1.23x
Performans	-9.7%	4.2%

Mevcut durumda, son üç aylık ortalama çarpan seviyesine %4; son bir yıllık ortalama çarpan seviyesine %7.4 yakınız.

XBANK PD/DD (Cari) / XUSIN F/K (Cari)



XBANK PD/DD Çarpanı (Cari)

	Son 3 Ay	Son 1 Yıl
Kapanış		1.45x
Minimum	1.10x	0.57x
Maksimum	1.52x	1.52x
Ortalama	1.29x	0.99x
Minimuma Uzaklık	0.35x	0.88x
Maksimuma Uzaklık	-0.06x	-0.06x
Performans	16.7%	12.2%

Mevcut durumda, son üç aylık ortalama çarpan seviyesine %11; son bir yıllık ortalama çarpan seviyesine %31.9 yakınız.

XUSIN F/K (Cari)



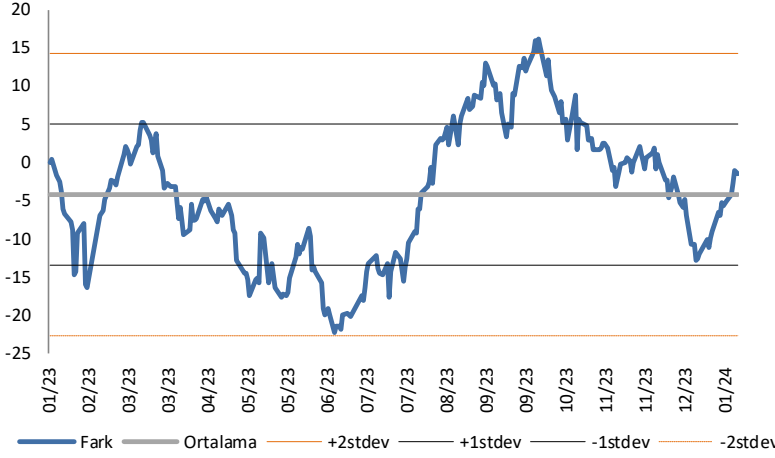
XUSIN F/K Çarpanı (Cari)

	Son 3 Ay	Son 1 Yıl
Kapanış		13.32x
Minimum	11.88x	8.19x
Maksimum	15.77x	20.27x
Ortalama	13.68x	13.34x
Minimuma Uzaklık	1.43x	5.13x
Maksimuma Uzaklık	-2.45x	-6.96x
Performans	-21.8%	13.3%

Mevcut durumda, son üç aylık ortalama çarpan seviyesine %3; son bir yıllık ortalama çarpan seviyesine %0.2 yakınız.

BIST vs MSCI GOÜ Piyasa Göstergeleri

BIST100 - MSCI GOÜ

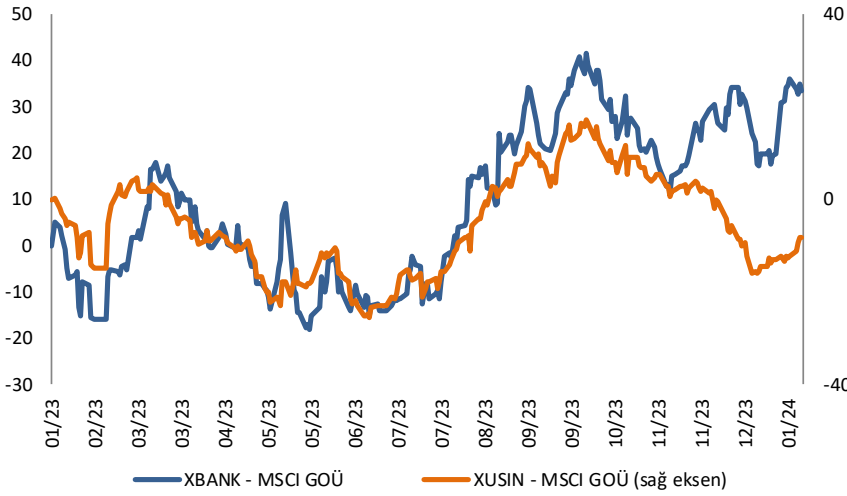


BIST 100 - MSCI GOÜ Endeksi Farkı (Normalize Edilmiş)

	Son 3 Ay	Son 1 Yıl
Kapanış	-1.43	-1.43
Minimum	-12.7	-22.4
Maksimum	8.8	16.3
Ortalama	-2.1	-4.3
Minimuma Uzaklık	11.3	20.9
Maksimuma Uzaklık	-10.2	-17.7
Performans	5.8%	-4.7%

Mevcut durumda, son üç aylık ortalama seviyeye 0.6 puan; son bir yıllık ortalama seviyeye 2.8 puan yakınız.

XBANK - MSCI GOÜ / XUSIN - MSCI GOÜ

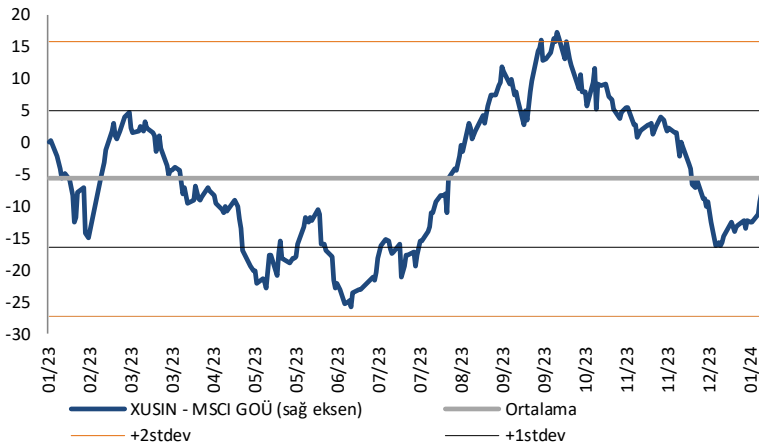


XBANK - MSCI GOÜ Bankacılık Endeksi Farkı (Normalize Edilmiş)

	Son 3 Ay	Son 1 Yıl
Kapanış	33.7	33.7
Minimum	11.5	-18.1
Maksimum	36.3	41.6
Ortalama	24.7	9.2
Minimuma Uzaklık	22.1	51.8
Maksimuma Uzaklık	-2.6	-8.0
Performans	10.7%	3.7%

Mevcut durumda, son üç aylık ortalama seviyeye 9 puan; son bir yıllık ortalama seviyeye 24.5 puan yakınız.

XUSIN - MSCI GOÜ Sanayi Endeksi



XUSIN - MSCI GOÜ Sanayi Endeksi Farkı (Normalize Edilmiş)

	Son 3 Ay	Son 1 Yıl
Kapanış	-8.1	-8.1
Minimum	-16.1	-25.7
Maksimum	11.7	17.2
Ortalama	-2.7	-5.7
Minimuma Uzaklık	8.0	17.5
Maksimuma Uzaklık	-19.8	-25.3
Performans	8.9%	-6.3%

Mevcut durumda, son bir yıllık ortalama seviyeye 2.4 puan uzağınız.

Haftalık Veri Takvimi						
Tarih	TSİ	Ülke	Açıklanacak Veri	Dönemi	Beklenti	Önceki
15 Ocak	04:30	Çin	1 Yıllık Orta Vadeli Borç Verme Oranı	15.Oca	2,4%	2,5%
15 Ocak	09:00	Japonya	Makine Araçları Siparişleri (Öncü)	Aralık	-	-13,6%
15 Ocak	11:00	Türkiye	Bütçe Dengesi (Milyar TL)	Aralık	-	75,6
15 Ocak	13:00	Euro Bölgesi	Sanayi Üretimi (Aylık)	Kasım	-0,3%	-0,7%
15 Ocak	13:00	Euro Bölgesi	Sanayi Üretimi (Yıllık)	Kasım	-6,4%	-6,6%
15 Ocak	13:00	Euro Bölgesi	Ticaret Dengesi (Milyar Euro)	Kasım	-	10,9
15 Ocak	17:15	Euro Bölgesi	ECB Üyesi Holzmann'ın Konuşması	-	-	-
16 Ocak	02:50	Japonya	ÜFE (Aylık)	Aralık	0,0%	0,2%
16 Ocak	02:50	Japonya	ÜFE (Yıllık)	Aralık	-0,3%	0,3%
16 Ocak	10:15	Euro Bölgesi	ECB Üyesi Villeroy'un Konuşması	-	-	-
16 Ocak	12:00	Euro Bölgesi	ECB 1 Yıllık TÜFE Beklentisi	Kasım	-	4,0%
16 Ocak	12:00	Euro Bölgesi	ECB 3 Yıllık TÜFE Beklentisi	Kasım	-	2,5%
16 Ocak	13:00	Euro Bölgesi	ZEW Beklenti Anketi	Ocak	-	23,0
16 Ocak	16:30	ABD	New York Empire State İmalat Endeksi	Ocak	-2,9	-14,5
16 Ocak	19:00	ABD	FED Üyesi Waller'ın Konuşması	-	-	-
17 Ocak	05:00	Çin	Perakende Satışlar (Yıllık)	Aralık	8,0%	10,1%
17 Ocak	05:00	Çin	GSYH (Çeyreklik)	4. Çeyrek	1,0%	1,3%
17 Ocak	05:00	Çin	GSYH (Yıllık)	4. Çeyrek	5,2%	4,9%
17 Ocak	05:00	Çin	Sanayi Üretimi (Yıllık)	Aralık	6,8%	6,6%
17 Ocak	12:15	Euro Bölgesi	ECB Üyesi Simkus'un Konuşması	-	-	-
17 Ocak	13:00	Euro Bölgesi	TÜFE (Aylık, Final)	Aralık	0,2%	0,2%
17 Ocak	13:00	Euro Bölgesi	TÜFE (Yıllık, Final)	Aralık	2,9%	2,9%
17 Ocak	13:00	Euro Bölgesi	Çekirdek TÜFE (Yıllık, Final)	Aralık	3,4%	3,4%
17 Ocak	14:30	Euro Bölgesi	ECB Üyesi Vujcic'in Konuşması	-	-	-
17 Ocak	14:30	Türkiye	Konut Fiyat Endeksi (Aylık)	Kasım	-	3,83%
17 Ocak	14:30	Türkiye	Konut Fiyat Endeksi (Yıllık)	Kasım	-	86,46%
17 Ocak	15:00	ABD	MBA Haftalık Mortgage Başvuruları	12.Oca	-	9,9%
17 Ocak	15:15	Euro Bölgesi	ECB Üyesi Knot'un Konuşması	-	-	-
17 Ocak	16:30	ABD	New York Fed Hizmet Aktivite Endeksi	Ocak	-	-14,6
17 Ocak	16:30	ABD	İthalat Fiyatları (Aylık)	Aralık	-0,7%	-0,4%
17 Ocak	16:30	ABD	İthalat Fiyatları (Yıllık)	Aralık	-	-1,4%
17 Ocak	16:30	ABD	İhracat Fiyatları (Aylık)	Aralık	-0,7%	-0,9%
17 Ocak	16:30	ABD	İhracat Fiyatları (Yıllık)	Aralık	-	-5,20%
17 Ocak	16:30	ABD	Perakende Satışlar (Aylık)	Aralık	0,4%	0,3%
17 Ocak	16:30	ABD	Çekirdek Perakende Satışlar (Aylık)	Aralık	0,2%	0,2%
17 Ocak	17:00	ABD	FED Üyesi Barr'ın Konuşması	-	-	-
17 Ocak	17:00	ABD	FED Üyesi Bowman'ın Konuşması	-	-	-
17 Ocak	17:15	ABD	Sanayi Üretimi (Aylık)	Aralık	-0,1%	0,2%
17 Ocak	17:15	ABD	Sanayi Üretimi (Yıllık)	Aralık	-	-0,39%
17 Ocak	17:15	ABD	Kapasite Kullanımı	Aralık	78,6%	78,8%
17 Ocak	18:00	ABD	NAHB Konut Piyasası Endeksi	Ocak	38,0	37,0
17 Ocak	18:15	Euro Bölgesi	ECB Başkanı Lagarde'ın Konuşması	-	-	-
18 Ocak	02:50	Japonya	Çekirdek Makine Siparişleri (Aylık)	Kasım	-0,8%	0,7%
18 Ocak	02:50	Japonya	Çekirdek Makine Siparişleri (Yıllık)	Kasım	0,2%	-2,2%
18 Ocak	07:30	Japonya	Sanayi Üretimi (Aylık, Final)	Kasım	-	-0,9%
18 Ocak	07:30	Japonya	Sanayi Üretimi (Yıllık, Final)	Kasım	-	-1,4%
18 Ocak	07:30	Japonya	Kapasite Kullanımı (Aylık)	Kasım	-	1,5%
18 Ocak	15:30	ABD	FED Üyesi Bostic'in Konuşması	-	-	-
18 Ocak	16:30	ABD	İnşaat İzinleri (Aylık)	Aralık	0,9%	-2,1%
18 Ocak	16:30	ABD	Konut Başlangıçları (Aylık)	Aralık	-9,3%	14,8%
18 Ocak	16:30	ABD	Haftalık İşsizlik Maaşı Başvuruları	13.Oca	-	202k
18 Ocak	16:30	ABD	Devam Eden İşsizlik Maaşı Başvuruları	06.Oca	-	1834k
18 Ocak	16:30	ABD	Philadelphia Fed İmalat Endeksi	Ocak	-6,5	-12,8
18 Ocak	18:15	Euro Bölgesi	ECB Başkanı Lagarde'ın Konuşması	-	-	-
19 Ocak	02:30	Japonya	Ulusal TÜFE (Yıllık)	Aralık	2,6%	2,8%
19 Ocak	02:30	Japonya	Ulusal Çekirdek TÜFE (Yıllık)	Aralık	2,3%	2,5%
19 Ocak	02:30	Japonya	Enerji Hariç Ulusal Çekirdek TÜFE (Yıllık)	Aralık	3,7%	3,8%
19 Ocak	07:30	Japonya	Tertiary Sanayi Endeksi (Aylık)	Kasım	0,1%	-0,8%
19 Ocak	10:00	Türkiye	Konut Satışları (Yıllık)	Aralık	-	-20,6%
19 Ocak	10:00	Türkiye	TCMB Piyasa Katılımcıları Anketi	Ocak	-	41,23%
19 Ocak	13:00	Euro Bölgesi	ECB Başkanı Lagarde'ın Konuşması	-	-	-
19 Ocak	18:00	ABD	Michigan Üniversitesi Tüketici Hissiyatı (Öncü)	Ocak	68,0	69,7
19 Ocak	18:00	ABD	Michigan Üniversitesi Cari Koşullar Endeksi (Öncü)	Ocak	-	73,3
19 Ocak	18:00	ABD	Michigan Üniversitesi Beklentiler (Öncü)	Ocak	-	67,4
19 Ocak	18:00	ABD	Michigan Üniversitesi 1 Yıllık Enflasyon Beklentisi (Öncü)	Ocak	-	3,1%
19 Ocak	18:00	ABD	Michigan Üniversitesi 5-10 Yıllık Enflasyon Beklentisi (Öncü)	Ocak	-	2,9%
19 Ocak	18:00	ABD	Mevcut Konut Satışları (Aylık)	Aralık	0,5%	0,8%
19 Ocak	21:00	ABD	FED Üyesi Barr'ın Konuşması	-	-	-

Kaynak: Bloomberg, TCMB, TÜİK, HLY Araştırma, Foreks Türkiye

AKLIN YOLU AÖS

AÖS, Google Play ve App Store'da!
Geç kalmadan akıllı telefonunuza yükleyin.

Sonuç veren yatırım kararlarının
püf noktası, finans piyasalarını
doğru yorumlamaktır.
Kişisel finansal asistanınız
AÖS'le tanışın,
akıl odaklı öneriler sayesinde
yatırım deneyiminizi iyileştirin.



Halk Yatırım Araştırma



Halkyatirimarastirma@halkyatirim.com.tr



+90 216 285 09 00

Halk Yatırım Araştırma

Banu KIVCI TOKALI

Araştırma Direktörü

BTokali@halkyatirim.com.tr
+90 216 547 81 88

İlknur TURHAN

Müdür
Perakende, Cam, Çimento, GYO, Mobilya,
GıdaITurhan@halkyatirim.com.tr
+90 216 547 81 85

Ayşegül BAYRAM

Uzman
Strateji, Telekom, Madencilik, Savunma,
Yazılım, Teknoloji, Enerji, Tarım,
Mühendislik - TaahhütABayram@halkyatirim.com.tr
+90 216 547 87 30

Yasin SARIHAN

Uzman
Otomotiv, Dayanıklı Tüketim, Gıda &
İçecek, EnerjiYSarihan@halkyatirim.com.tr
+90 216 547 87 26

İdil Su KESKEN SÖNMEZ

Uzman
Piyasalar ve StratejiİdilS@halkyatirim.com.tr
+90 216 547 81 70

ÇEKİNCE

Bu rapor ve yorumlardaki yazılar, bilgiler ve grafikler yalnızca bilgi edinilmesi amacıyla derlenmiştir. Burada yer alan yatırım bilgi, yorum ve tavsiyeleri yatırım danışmanlığı kapsamında değildir. Yatırım danışmanlığı hizmeti, yetkili kuruluşlar tarafından kişilerin risk ve getiri tercihleri dikkate alınarak kişiye özel, imzalanacak yatırım danışmanlığı sözleşmesi çerçevesinde sunulmaktadır. Burada yer alan yorum ve tavsiyeler ise genel niteliktedir. Bu tavsiyeler mali durumunuz ile risk ve getiri tercihlerinize uygun olmayabilir. Bu nedenle, sadece burada yer alan bilgilere dayanarak yatırım kararı verilmesi beklentilerinize uygun sonuçlar doğurmayabilir. Halk Yatırım, bu bilgilerin doğru, eksiksiz ve değişmez olduğunu garanti etmez, bilgi eksikliği ve yanlışlığından hiçbir şekilde sorumlu tutulamaz. Raporda yer alan ifadeler, hiçbir şekilde alış veya satış teklifi olarak değerlendirilemez. Halk Yatırım'ın rapordaki bilgiler dolayısıyla ortaya çıkabilecek doğrudan ve dolaylı kazanç ve zararlarla ilgili herhangi bir sorumluluğu yoktur. Bu ileti 05 Kasım 2014 tarih ve 29166 sayılı Resmi Gazetede yayınlanan ve 01 Mayıs 2015 tarihinde yürürlüğü giren "Elektronik Ticaretin Düzenlenmesi Hakkında" çıkan kanunun 2.Maddesi c bendinde belirtilen Ticari Elektronik ileti kapsamında değildir.