

# PİYASA YORUMU

## ARAŞTIRMA

 **HALKYATIRIM**

[halkyatirim.com.tr](http://halkyatirim.com.tr) | 444 42 55

## Yoğun şirket bilançoları ve makroekonomik verilerin takip edildiği geçtiğimiz haftada ABD borsaları pozitif seyir izlerken, yeni haftada gözler küresel merkez bankalarının faiz kararlarına ve ABD büyüme verilerine çevrildi

### Haftanın son işlem günü piyasalarda neler oldu?

Yoğun şirket bilançoları ve makroekonomik verilerin takip edildiği geçtiğimiz haftada ABD borsaları pozitif seyir izlerken, yeni haftada gözler küresel merkez bankalarının faiz kararlarına ve ABD büyüme verilerine çevrildi.

Geçtiğimiz hafta merkez bankaları yetkililerinin sözlü yönlendirmeleri, yoğun makroekonomik takvim ve Orta Doğu'da artan jeopolitik riskler yatırımcıların ve piyasaların gündemindeydi. Hafta genelinde ABD borsalarında teknoloji endeksleri yapay zeka için kullanılan çiplere olan talebin artması beklentisiyle pozitif bir performans sergiledi. Diğer yandan, Fed yetkililerinin hafta boyunca yaptıkları açıklamalarda, Mart ayında faiz indiriminin erken olduğu vurgusu yapıldı.

Makro veriler cephesinde, Ulusal Emlakçılar Birliği, Aralık 2023'e ait ikinci el konut satış verilerini açıkladı. Buna göre ülkede ikinci el konut satışları, geçen yıl Aralık'ta mevsim etkilerinden arındırılmış olarak aylık bazda %1 azalarak 3,78 milyona düştü. Piyasa beklentilerinin üzerinde düşüş kaydeden ikinci el konut satışlarının bu dönemde %0,3 artışla 3,82 milyon seviyesinde gerçekleşmesi öngörülüyordu. Diğer yandan Michigan Üniversitesi, Ocak ayına ilişkin Tüketici Güven Endeksi öncü verilerini açıkladı. Buna göre, Tüketici Güveni Ocak'ta geçen aya kıyasla 9,1 puan artarak 78,8'e yükseldi. Piyasa beklentilerinin üzerinde gerçekleşen tüketici güven endeksinin, bu dönemde 70 değerini alması öngörülüyordu. Tüketici güven endeksi, Aralık'ta 69,7 seviyesinde gerçekleşmişti. Mevcut ekonomik koşullar endeksi, ocakta aylık 10 puan artışla 83,3'e çıktı. Tüketici beklentileri endeksi de aynı dönemde 8,5 puan artarak 75,9'a yükseldi.

ABD tahvilleri cephesinde, 10 yıllık tahvil faizi %4,10 seviyesine gerilerken 2 yıllık tahvil faizi %4,40 seviyesine yükseldi. VIX endeksi ise 13,30 seviyesine geriledi.

ABD piyasaları Cuma günü pozitif görünüm sergiledi. S&P 500 endeksi %1,23 artışla 4.839,81, Nasdaq endeksi %1,70 artışla 15.310,97 ve Dow Jones endeksi %1,05 artışla 37.863,80 seviyesinden günü tamamladı.

Avrupa piyasaları ise Cuma gününü çoğunlukla negatif bölgede tamamladı. Euro Stoxx 50 endeksi %0,12 düşüşle 4.447,75, CAC 40 endeksi %0,40 düşüşle 7.371,64 ve Almanya DAX endeksi %0,07 düşüşle 16.555,13 seviyelerinden günü tamamlarken, FTSE 100 endeksi %0,04 artışla 7.461,93 seviyesinden günü tamamladı.

### Bugün ne bekliyoruz?

Asya piyasalarında bu sabah karışık bir görünüm hakim. Nikkei 225 endeksinde %1,26 ve Kospi endeksinde %0,05 yükseliş takip edilirken, Hang Seng endeksinde %2,05 ve Shanghai endeksinde %0,86 düşüşler takip ediliyor.

ABD vadelielerinde ise ılımlı pozitif seyir takip ediliyor.

Bugün ABD'de öncü endeks verisi takip edilecek. Aralık ayı verisinin aylık bazda %0,3 düşüş kaydetmesi bekleniyor.

### Gelecek gündemde neler var?

Salı günü ABD'de Philadelphia Fed imalat dışı aktivitesi, Richmond Fed imalat endeksi ve Richmond Fed iş koşulları endeksi verileri takip edilecek. Hatırlanacağı üzere, Philadelphia Fed imalat dışı aktivitesi Aralık ayı verisi aylık bazda 11,1 puan artışla 2,1 seviyesine yükselmişti. Richmond Fed imalat endeksi ise 6 puan düşüşle -11'e gerilemişti. Richmond Fed iş koşulları endeksi de 9 puan artışla 0 seviyesine yükselmişti.

Çarşamba günü ABD'de MBA mortgage başvuruları ve PMI verileri izlenecek. Hatırlanacağı üzere 12 Ocak haftasına ilişkin mortgage başvuruları verisi haftalık bazda %10,4 artış göstermişti. PMI verileri cephesinde de Ocak ayı öncü verisine ilişkin piyasa beklentisi bulunmuyor. Ancak hatırlanacağı üzere Aralık ayı imalat PMI verisi aylık bazda 1,5 puan düşüşle 47,9 seviyesine gerilemişti. Hizmet verisi ise 0,6 puan artışla 51,4 seviyesine yükselmişti. Euro Bölgesi'nde de PMI verileri izlenecek. İmalat PMI verisi Aralık ayında 0,2 puan artışla 44,4 seviyesinde gerçekleşmişti. Hizmet verisi de 0,1 puan artışla 48,8'e yükselmişti. Asya cephesinde, BoJ'un faiz kararı toplantısı takibimizde olacak. Hatırlanacağı üzere Aralık ayı toplantısında politika faizi ve 10 yıllık tahvil getiri hedefi sırasıyla %0,1 ve %0 olarak sürdürülmüştü.

Perşembe günü ABD'de Chicago Fed ulusal aktivite endeksi, büyüme, kişisel tüketim, ticaret dengesi, perakende stoklar, toptan stoklar, dayanıklı mal siparişleri, haftalık işsizlik maaşı başvuruları, yeni konut satışları ve Kansas City Fed imalat aktivite endeksi verileri takip edilecek. Hatırlanacağı üzere Chicago Fed ulusal aktivite endeksi Kasım'da %3, perakende stokları verisi Kasım'da aylık bazda %0,10, haftalık işsizlik maaşı başvuruları verisi bir önceki hafta 187k, Kansas City Fed imalat aktivite endeksi verisi ise Ocak'ta -1 olarak açıklanmıştı. Üçüncü çeyrekte çeyreklik bazda %1,9 olarak açıklanan büyüme verisinin, dördüncü çeyrekte %4,9 olarak gerçekleşmesi bekleniyor. Üçüncü çeyrekte %2,3 olarak gerçekleşen kişisel tüketim verisinin, dördüncü çeyrekte %3,1 olarak açıklanması bekleniyor. Kasım'da aylık bazda %0,20 olarak gerçekleşen toptan stoklar verisinin Aralık'ta aylık bazda değişmeyerek %0,20 olarak açıklanması bekleniyor. Kasım'da %5,4 olarak gerçekleşen dayanıklı mal siparişleri verisinin Aralık'ta %1 olarak açıklanması bekleniyor. Kasım'da aylık bazda %12,2 olarak gerçekleşen yeni konut satışları verisinin ise Aralık'ta aylık bazda %10,1 olarak açıklanması bekleniyor. Euro Bölgesi cephesinde, AMB faiz kararı ve AMB başkanı Lagarde'ın konuşması takip edilecek. AMB faiz kararının %4,5 seviyesinde sabit kalması bekleniyor.

Cuma günü ise ABD'de kişisel gelir, kişisel gider, reel kişisel tüketim, PCE deflatörü, askıdaki konut satışları ve Kansas City Fed Hizmet Aktivite Endeksi verileri takip edilecek.

## ABD Piyasaları

Değişimler	Kapanış	Günlük değ.	Haftalık değ.	Aylık değ.	Yıllık değ.
Dow Jones	37,863.8	▲ 1.05%	▲ 0.72%	▲ 4.46%	▲ 0.46%
Nasdaq	15,311.0	▲ 1.70%	▲ 2.26%	▲ 6.30%	▲ 2.00%
S&P 500 Vadeli*	4,881.5	▲ 0.25%	▲ 1.35%	▲ 5.95%	▲ 1.28%

## Avrupa Piyasaları

Değişimler	Kapanış	Günlük değ.	Haftalık değ.	Aylık değ.	Yıllık değ.
Dax	16,555.1	▼ -0.07%	▼ -0.89%	▼ -1.22%	▼ -1.17%
FTSE 100	7,461.9	▲ 0.04%	▼ -2.14%	▼ -1.22%	▼ -3.51%
MSCI Europe	1,952.3	▲ 0.05%	▼ -2.24%	▲ 0.47%	▼ -3.37%

## Asya Piyasaları ve Asya GOÜ Piyasaları

Değişimler	Kapanış	Günlük değ.	Haftalık değ.	Aylık değ.	Yıllık değ.
Shanghai Bileşik*	2,784.1	▼ -1.70%	▼ -3.40%	▼ -6.25%	▼ -6.42%
Kospi	2,472.6	▼ 0.00%	▼ -2.08%	▼ -1.80%	▼ -6.88%
Hong Kong*	14,941.6	▼ -2.40%	▼ -8.35%	▼ -8.53%	▼ -12.35%
S&P BSE Sensex - Hindistan	71,683.2	▲ 0.75%	▼ -1.22%	▲ 2.66%	▼ -0.77%
IDX Composite - Endonezya	7,218.8	▼ -0.12%	▼ -0.31%	▲ 0.83%	▼ -0.74%
TAIEX - Tayvan	17,806.6	▲ 0.71%	▲ 1.68%	▲ 2.43%	▼ -0.69%
MSCI GOU Asya	512.1	▲ 1.11%	▼ -2.53%	▼ -1.27%	▼ -5.62%

## Diğer Gelişmekte Olan Ülke Piyasaları

Değişimler	Kapanış	Günlük değ.	Haftalık değ.	Aylık değ.	Yıllık değ.
BIST 100 - Türkiye	7,996.7	▼ -0.24%	▲ 0.13%	▲ 1.05%	▲ 7.05%
MOEX - Rusya	3,166.4	▼ -0.39%	▼ -0.59%	▲ 2.80%	▲ 2.17%
WIG - Polonya	74,774.9	▲ 0.55%	▼ -1.75%	▼ -3.03%	▼ -4.70%
Prag SE - Prag	1,442.2	▲ 0.68%	▼ -1.05%	▲ 2.46%	▲ 1.99%
S&P/BMV IPC - Meksika	55,452.1	▲ 1.36%	▼ -0.28%	▲ 1.95%	▼ -3.37%
Merval - Arjantin	1,174,875.3	▲ 3.64%	▲ 12.54%	▲ 24.74%	▲ 26.37%
Tel Aviv 35 - İsrail	1,839.8	▲ 1.90%	▼ -1.19%	▲ 2.10%	▼ -0.75%
Tedavul All - Suudi Arabistan	11,959.1	▼ -0.12%	▼ -1.30%	▲ 6.54%	▲ 0.23%
FTSE/JSE All - Endonezya	72,660.9	▲ 0.44%	▼ -1.59%	▼ -1.53%	▼ -5.50%
DFM General - Birleşik Arap Emirlikleri	4,081.7	▲ 0.71%	▼ -0.88%	▲ 3.29%	▲ 0.54%

\*Haftalık değişim, önceki haftanın son işlem günü; aylık değişim, önceki ayın son işlem günü; yıllık değişim ise yılın son işlem gününe göre değişimi ifade eder.

## Merkez Bankası'nın faiz oranı kararının takip edileceği haftaya temkinli başlangıç görebiliriz

### Haftanın son işlem günü piyasalarda neler oldu?

Güne %0,30 artışla 8.040,29 puandan başlayan BIST 100 endeksi günü %0,24 değer kaybıyla 7.996,70 seviyesinden tamamladı. Endeksin gün içindeki en düşük değeri 7.937,06, en yüksek değeri ise 8.044,82 oldu. Bankacılık endeksi günü %0,27 düşüşle 9.648,07, sanayi endeksi ise günü %0,29 değer kazancıyla 11.940,02 seviyesinden tamamladı. BIST 100 endeksine dahil hisselerin 42'si prim yaparken, 58'i geriledi. Günlük işlem hacmi ise 74,5 milyar TL seviyesinde gerçekleşti.

### Bugün ne bekliyoruz?

Merkez Bankası'nın faiz oranı kararının takip edileceği haftaya temkinli başlangıç görebiliriz.

Bugün yurt içinde açıklanacak veri bulunmuyor.

### Gelecek gündemde neler var?

Salı günü yurt içinde tüketici güveni verisi izlenecek. Hatırlanacağı üzere Aralık ayı verisi aylık bazda 1,95 puan artışla 77,42 seviyesine yükselmişti.

Perşembe günü de reel sektör güven endeksi ve kapasite kullanım oranı verilerine ek olarak, TCMB'nin PPK toplantısı gündemimizde olacak. Hatırlanacağı üzere reel sektör güven endeksi mevsim etkilerinden arındırılmış bazda aylık olarak 0,5 puan düşüşle 103,40 seviyesinde gerçekleşmişti. Kapasite kullanım oranı da 0,5 puan düşüşle %77,5 seviyesine gerilemişti.

Diğer yandan, TCMB'nin Ocak ayı PPK toplantısına ilişkin medyan beklenti, faizin 250 baz puan artırılacağı ve %42,50 seviyesinden %45,00 seviyesine yükseltileceği yönünde oluştu. Ekonomistler, Banka'nın son 2 aydır yaptığı PPK yönlendirmelerinin ardından bu ay son bir faiz artırım kararı almasını beklerken, son 6 ayda atılan para ve maliye politikalarının gecikmeli etkilerinin iç talepte yılın ilk yarısında görülebileceğine işaret ediyorlar. Foreks anketine katılan 23 ekonomistin tamamı faizin artırılacağını öngördü. En yüksek tahmin %45,00 olurken, en düşük tahmin %44,00 olarak gerçekleşti. 23 ekonomistin 21'i 250 baz puan, 2'si ise 150 baz puan faiz artırımını öngörüsünde bulundu. Ankette, 2024 yıl sonuna ilişkin görüş veren 16 ekonomistin medyan faiz tahmini %38,75 oldu. Yıl sonu faiz tahminlerinde maksimum beklenti %45, minimum beklenti ise %30 oldu.

#### BIST Verileri

Endeksler	BIST 100	BIST Banka	BIST Sınai
Kapanış	7,996.7	9,648.1	11,940.0
Günlük Değ.	▼ -0.24%	▼ -0.27%	▲ 0.29%
Haftalık Değ.	▲ 4.82%	▲ 9.76%	▲ 1.77%
Yıllık Değ.	▲ 7.05%	▲ 10.68%	▲ 3.54%
Hacim (milyar TL)	74.5	15.2	39.8
Günlük Değ.	▼ -18.71%	▼ -14.40%	▼ -23.60%
3 Aylık Ortalama Hacim (milyar TL)	86.1	15.7	42.4
Günlük Değ. - 3 Aylık Ort.	▼ -13.46%	▼ -3.03%	▼ -6.14%

\*Haftalık değişim, önceki haftanın son işlem günü; yıllık değişim ise yılın son işlem gününe göre değişimi ifade eder.

#### Türkiye Kapanışının Ardından Piyasalar

	Türkiye Kapanışı	Türkiye Açılışı Öncesi	Değişim
\$/TL	30.1851	30.1930	▲ 0.03%
€/§	1.0872	1.0900	▲ 0.26%
\$/¥	148.48	148.01	▼ -0.32%
Altın	2,024.4	2,023.1	▼ -0.06%

\*Türkiye Açılışı Öncesi için belirtilen rakamlar, bir önceki günün kapanış verileridir.

#### Türkiye - Ülke Risk Primleri (CDS)

Değişimler	19/01/24	Günlük değ.	Haftalık değ.	Aylık değ.	Yıllık değ.
Türkiye 2 Yıllık	189.5	● 1.09%	● 7.70%	● 22.1%	● -59.8%
Türkiye 5 Yıllık	317.3	● 0.68%	● 4.59%	● 14.0%	● -41.4%
Türkiye 10 Yıllık	404.5	● 0.50%	● 3.70%	● 12.0%	● -22.1%

## Tahvil ve Döviz Piyasasında Fiyatlamalar

Haftanın son işlem gününde ABD Ocak ayı Michigan Güven Endeksi 78,8 ile beklentilerin üzerinde açıklandı. Veri akışının zayıf olduğu günde tahvillerde yatay seyir izlendi. Gün içinde ABD 10 yıllık tahvil faizi 4 bp artışla %4,18, İngiltere 10 yıllık tahvil faizi 1 bp artışla %3,93, Almanya 10 yıllık tahvil faizi 1 bp azalışla %2,34'den işlem gördü.

Türkiye'nin 5 yıllık CDS risk primi 2 bp artışla 319 bp'a yükselirken, Eylül 2033 vadeli 10 yıllık Eurobond faiz getirisi 2 bp artışla %7,72 seviyesinden işlem gördü.

Döviz tarafında majör para birimleri ABD Dolar'ına karşı karışık seyir izlerken, Dolar Endeksi 103.545 seviyesine yükseldi. Euro / Dolar paritesi 1,0875 seviyesine gerilerken, Dolar/ TL kuru yükseliş trendini sürdürerek 30,19 seviyesinden işlem gördü.

Yurt içi tarafta, TL tahvil piyasalarında Ekim 2025 vadeli 2 yıllık gösterge tahvil faizi 37 bp artışla %42,36'ya yükselirken, 10 yıllık tahvil faizi ise 18 bp artışla %27,33 seviyesinden günü tamamladı. Ekim 2025 vadeli Sabit Kuponlu tahvil ve Temmuz 2028 vadeli Sabit Kuponlu tahvilde yoğunlaşma izlendi. BIST Kesin Alım Satım Pazarında işlem hacmi 6,1 milyar TL'ye yükseldi. Hazine bugün Kasım 2028 vadeli Sabit Kuponlu tahvilin yeniden ihracını gerçekleştirecek.

TL likidite tarafında TCMB'nin haftalık repo fonlama tutarı önceki haftaya göre 5 milyar TL ile değişiklik olmazken, swap fonlaması 87,1 milyar TL azalışla 1 trilyon 213 milyar TL seviyesinde oluştu. Böylece toplam TL fonlaması 87,1 milyar TL azalarak 1,2 trilyon TL'ye geriledi. BİST Repo Pazarı'nda ortalama faiz oranı %41,08 – 43,56 bandında oluşurken, ortalama işlem hacmi 91,2 milyar TL'ye yükseldi.

10 Yıllık Tahvil Faizleri (\$ / € / £ / ¥)				
Ülkeler	Son Getiri (%)	Net Değişim		
		Günlük	Haftalık	Ybb
Türkiye	7.72	0.02	0.24	-1.20
ABD	4.18	0.04	0.22	0.30
İngiltere	3.93	0.02	0.16	0.42
Almanya	2.34	0.00	0.14	0.34
Fransa	2.84	0.00	0.17	0.30
İspanya	3.25	-0.01	0.15	0.30
İtalya	3.89	-0.02	0.16	0.14

Gelişmekte Olan Ülke Para Birimleri				
	Son Fiyat	Değişim (%)		
		Günlük	Haftalık	Ybb
Türk Lirası	30.19	0.19	0.27	2.43
G. Afrika Randı	19.05	0.59	2.10	4.15
Rus Rublesi	88.08	-0.63	0.14	-1.31
Meksika Pesosu	17.16	-0.17	1.75	1.05
Kore Wonu	1,337	-0.14	1.74	3.22
Hindistan Rupee	83.11	-0.05	0.33	-0.17
Endonezya Rupia	15,601	-0.08	0.34	1.35
Macar Forinti	351.12	-0.23	1.41	1.22
Brezilya Reali	4.93	0.07	1.62	1.67

TL Piyasa Faiz Oranları	
	(%)
Politika Faizi (Haftalık Borç verme)	42.50
Gecelik Borç Al. /Borç Ver. Faizi	41.00 /44.00
TCMB Ağır. Ort. Fon.	40.00
TLREF	38.88
TCMB Toplantı Tarihi	25 Ocak 2024

## Yurt İçi Haberler

**TÜİK** verilerine göre, Türkiye genelinde toplam konut satışları Aralık ayında yıllık bazda %33,4 azalış göstererek 138.577 adet seviyesinde gerçekleşti. Böylece 2023'ün tamamında toplam konut satışları yıllık bazda %17,5 düşüşle 1.225.926 adet seviyesinde gerçekleşti. Kasım ayında görülen yıllık %20,6'lık düşüşün ardından, Aralık ayında da zayıflama eğiliminin hem mevsimsel faktörler hem de geçen yılın yüksek baz etkisi nedeniyle devam ettiğini izliyoruz. İlk defa satılan konut sayısı bir önceki yılın aynı ayına göre %34,2 azalarak 51.243 adet olurken, ikinci el konut satışları %32,9 azalışla 87.334 adet oldu. İpotekli konut satışlarında bir önceki yılın aynı ayına göre %72,3 düşüş görülürken, diğer konut satışlarında ise %28,8 düşüş görüldü. Yabancılara konut satışlarında ise Aralık ayında 2.064 adet ile yıllık bazda %67,7, aylık bazda ise %11,9 düşüş görüldü. Böylece, 2023'ün tamamında yabancılara konut satışlarındaki düşüş %48,1 oldu. Yabancıların konut satışlarındaki payı Aralık ayında %1,5 olarak gerçekleşirken, 2023'ün tamamında %2,9 oldu. (Aralık 2022'de %3,1, 2022'de %4,5 seviyesindeydi).

**TCMB** Ocak ayı piyasa katılımcıları anketini yayımladı. Piyasanın 12 ay sonrası TÜFE beklentisi Ocak'ta %39,9 olurken, önceki tahmin % 41,23 olarak gerçekleşiyordu. 24 ay sonrası TÜFE beklentisi ise %23,69 oldu. Ankete göre Ocak'ta yıl sonu TÜFE beklentisi %42,4 olarak gerçekleşti. Faiz beklentisi bir sonraki toplantıda faizin %45'e çıkacağına işaret ediyor. Piyasanın Dolar/TL beklentisi 12 ay sonrası için 40,64 olarak gerçekleşirken yıl sonu beklentisi 40 seviyesine işaret etti. Ankette katılımcılar, 2024 için %3,4'lük, 2025 için %3,9'luk bir büyüme öngörüyor.

**Hazine ve Maliye Bakanı Sayın Şimşek**, kira gelirlerinin vergi dışı bırakılmasının önüne geçilmesi amacıyla çalışma yürüttüklerini ifade etti. Gelir İdaresi Başkanlığı'nın vergide gönüllü uyumu artırma çalışmalarına devam ettiğini aktaran Şimşek, Başkanlığın, kayıtlı mükelleflere verdiği hizmetlerin yanı sıra kayıt dışı ekonomiyle mücadele anlamında da denetim çalışmalarını aralıksız sürdürdüğünü vurguladı. Şimşek, kira gelirlerinin beyanname döneminin yaklaştığına işaret ederek, bu yılın Mart ayında kira gelirlerinin doğru beyan edilmesini sağlamak amacıyla gayrimenkul sahiplerinin kira gelirleri mercek altına alındığını ifade etti.

**Uluslararası kredi derecelendirme kuruluşu Moody's** 5 Türk şirketin kredi notunu yükseltirken 2 şirketin not görünümünde güncellemeler yaptı. Moody's, Koç Holding, OYAK, Türk Hava Yolları, Turkcell ve Tüpraş'ın kredi notunu B3'ten B2'ye yükseltirken görünümünü durağandan pozitifeye çekti. Moody's ayrıca Şişecam ve Erdemir'in kredi notunu B3 olarak teyit ederken not görünümünü durağandan pozitifeye çekti. Kuruluş, geçen hafta Türkiye'nin kredi notunu "B3" olarak teyit ederken, not görünümünü "durağan"dan "pozitif"e çevirmişti.

**TCMB** haftalık para ve banka istatistiklerine göre, mevduat bankalarındaki tüketici kredileri, geçen hafta %0,5 artarak 1 trilyon 437 milyar 541 milyon 651 bin lira oldu. Aynı dönemde taksitli ticari krediler %0,5 yükselişle 1 trilyon 277 milyar 32 milyon 448 bin liraya, kredi kartları bakiyesi ise %1,6 artışla 1 trilyon 574 milyar 257 milyon 358 bin liraya çıktı. Mevduat bankalarındaki tüketici kredilerinin 394 milyar 982 milyon 905 bin lirası konut, 72 milyar 575 milyon 984 bin lirası taşıt ve 969 milyar 982 milyon 762 bin lirası diğer kredilerden oluştu. Bankacılık sektörünün TCMB dahil toplam kredi hacmi de 12 Ocak ile biten haftada 83 milyar 972 milyon 393 bin lira artarak 11 trilyon 310 milyar 780 milyon 340 bin liraya yükseldi. Toplam kredi hacmi, geçen yılın aynı dönemine göre %53,1 artış kaydetti.

Türkiye Esnaf ve Sanatkarları Konfederasyonu Genel Başkanı Bendevi Palandöken, e-ticarette sık kullanılan pazar yeri platformlarının komisyon oranlarına dair açıklama yaptı. Esnafın artık e-ticarette iyice boy gösterdiğine işaret eden Palandöken, alınan hizmete göre farklılık gösteren, %45'i bulan komisyon oranlarına taban ve tavan uygulaması getirilmesi gerektiğini belirtti. Palandöken, yüksek komisyon oranlarının, esnafa külfet olurken satış fiyatlarını da en az %20 etkileyerek vatandaşa pahalılık şeklinde yansıdığını belirterek, sitelerin yaptığı reklamların bedeli esnafa kesilmemesi gerektiğini de ifade etti.

## Yurt Dışı Haberler

**Uluslararası kredi derecelendirme kuruluşu Fitch Ratings**, merkez bankalarının 2024'te faiz indirimlerinin sert olmayacağını bildirdi. Fitch'ten yapılan açıklamada, bu yılın sonunda faiz oranlarının hala Covid-19 salgını öncesi seviyelerin çok üzerinde kalacağı aktarıldı. Açıklamada, enflasyondaki son düşüşler ve Fed'den gelen güvercin tondaki yorumların ardından bu sıkılaştırma döngüsünde Fed'den, Avrupa Merkez Bankası'ndan veya İngiltere Merkez Bankası'ndan daha fazla faiz artışı beklenmediği belirtilerek, her bir bankanın 2024 sonuna kadar 75 baz puanlık faiz indirimi yapmasının beklendiği kaydedildi. Faiz oranlarındaki değişimin yaygın olacağı ve Küresel Ekonomik Görünüm'de yer alan 20 ekonomiden 19'unda merkez bankalarının bu yıl faiz indirimi yapmasının beklendiği belirtilen açıklamada, sadece Japonya Merkez Bankası'nın faiz artırımını yapmasının beklendiği ifade edildi.

**ABD ve Çin**, finansal istikrar ve sermaye piyasası sorunları gibi konuları görüşmek üzere Finansal Çalışma Grubu'nun üçüncü toplantısını Çin'de gerçekleştirdi. Açıklamada, iki gün süren toplantıya ABD Hazine Bakanlığı ve Çin Merkez Bankası'nın yanı sıra ilgili kurumların üst düzey yetkililerinin katıldığı kaydedildi. Toplantıların iklim stres testi ve Küresel Sistemik Açısından Önemli Bankalar için ilgili çözüm planlama çerçeveleri konusunda geçen yıl aralık ve ocak aylarında iki taraf arasında gerçekleştirilen teknik görüş alışverişlerinin gözden geçirilmesiyle başladığı belirtilen açıklamada, toplantı oturumlarında finansal istikrar ve sermaye piyasası sorunları, uluslararası finans kurumları, sürdürülebilir finans, sınır ötesi ödemeler ve veriler, kara para aklamanın önlenmesi ve terörizmin finansmanı ile mücadele konularında görüşmelerin gerçekleştirildiği aktarıldı.

**Fed ile New York Finansal Hizmetler Departmanı (NYDFS)**, Çin Sanayi ve Ticaret Bankası (ICBC) ile bankanın New York şubesine yaklaşık 32,4 milyon dolar ceza verdi. Fed'den yapılan açıklamada, gizli denetim bilgilerinin yetkisiz kullanıldığı ve ifşa edildiği gerekçesiyle ICBC ile bankanın New York şubesine yaklaşık 2,4 milyon dolar para cezası verildiği bildirildi. Söz konusu bilgilerin, banka incelemeleri raporlarını ve bankacılık düzenleyicileri tarafından yapılan diğer gizli iletişimlerini içerdiği kaydedilen açıklamada, gizli denetim bilgilerinin ilgili düzenleme kurumunun önceden onayı olmadan ifşa edilmesinin yasa dışı olduğu anımsatıldı. Açıklamada, Fed'in ICBC'ye yönelik eyleminin NYDFS ile birlikte yürütüldüğü belirtilerek, iki kurumun açıkladığı cezanın toplamının yaklaşık 32,4 milyon dolar olduğu ifade edildi. NYDFS'den yapılan açıklamada da ICBC'nin banka uyum programını iyileştirmede başarısız olduğu, geçmiş tarihli belgeleri bildiremediği ve gizli denetim bilgilerini yetkisiz olarak ifşa ettiği belirtilerek, Banka'nın yaklaşık 30 milyon dolar ceza ödemeyi kabul ettiği aktarıldı.

**AB Komisyonu**, teknoloji şirketi Apple'ın, ödeme hizmeti Apple Pay ile ilgili rekabet soruşturması kapsamında çeşitli taahhütlerde bulunduğunu ve bu taahhütler konusunda 1 ay boyunca AB'ye geri bildirim yapılabileceğini açıkladı. Apple Pay'in, iPhone kullanıcılarının mobil cihazlarıyla ödeme yapmasına olanak tanıyan Apple'a ait mobil cüzdandan çözümü olduğu anımsatılan açıklamada, bunun Apple'ın İOS işletim sistemi üzerinde çalışan bir kapalı ekosistem oluşturduğu ifade edildi. Açıklamada, Apple'ın mobil cüzdandan geliştiricilerinin erişimi de dahil olmak üzere ekosisteminin her yönünü kontrol ettiği, AB'nin bu konuda rekabet soruşturması başlattığı belirtildi. Komisyonun rekabet endişelerini gidermek için Apple'ın çeşitli taahhütlerde bulunduğu ifade edilen açıklamada, bu kapsamda Apple'ın iPhone gibi iOS sistemini kullanan cihazlarda farklı şirketlerin uygulamalarına Apple Pay veya Apple Wallet kullanmaya gerek kalmadan ücretsiz olarak temassız ödeme yapma izni vermeyi kabul ettiği bildirildi.

**Ford Motor**, elektrikli araçlara olan talebin düşmesi nedeniyle F-150 Lightning kamyonetinin üretimini azaltacağını duyurdu. Dearborn, Michigan merkezli otomobil üreticisi Cuma günü yaptığı açıklamada, Rouge Elektrikli Araç Merkezi'nin 1 Nisan'dan itibaren tek vardiyaya geçeceğini dolaylı olarak yaklaşık 1.400 çalışanın etkileneceğini duyurdu. Ancak şirket yetkilileri, beklenenden daha az olsa da 2024 yılında küresel elektrikli araçların satışlarındaki büyümenin devam etmesini beklediklerini açıkladı.

## Şirket Haberleri

**Aselsan (ASELS, Pozitif):** Aselsan ile TCDD Taşımacılık A.Ş. arasında Araç Üstü Sinyalizasyon Ekipmanı Temini Projesi ile ilgili olarak, toplam bedeli 1.690.697.000 TL tutarında bir sözleşme imzalandı. Söz konusu sözleşme kapsamında teslimatlar 2026-2028 yıllarında gerçekleştirilecek. Dolar bazında 56 mn dolar büyüklüğe sahip olan proje, şirketin son dört çeyreklik cirosunun %2,5'ine tekabül ederken, 1Ç24'e ilişkin yeni sipariş beklentimizin %10,3'ünü kapsıyor. Bu çerçevede kümülatif olarak 1Ç24 yeni sipariş öngörümüzün %31,13'ünün realize olduğunu hesaplıyoruz. Şirketin savunma sanayi alanı dışındaki faaliyetlerini destekleyecek potansiyelde olan söz konusu sözleşmenin hisse performansına etkisini pozitif olarak değerlendiriyoruz.

Hisse Verileri		Piyasa Çarpanları	
Hisse Kodu	ASELS	F/K	13,6
Cari Fiyat (TL)	47,46	FD/FAVÖK	18,5
52H En Yüksek (TL)	50,40	FD/Satışlar	4,7
52H En Düşük (TL)	19,35	PD/DD	4,4
Piyasa Değeri (mn TL)	216.417,6	Relatif Performans	
Piyasa Değeri (mn USD)	7.193,6	S1H	-0,3%
Halka Açıklık Oranı (%)	26%	S1A	-5,4%
Endeks Payı (BIST100)	2,6%	S3A	12,8%
Temettü Verimi	0,2%	S1Y	6,7%
3A Hacim (mn TL)	2.323,5	YB	-1,5%

**Şişecam (SISE, Nötr):** Pay geri alım işlemleri kapsamında; 19 Ocak 2024 tarihinde 47,64 TL- 47,80 TL fiyat aralığından (ortalama 47,74 TL) 1.000.000 adet pay geri alınmış olup, Şirketin sahip olduğu SISE payları 54.307.105 adede ulaştı (Şirket sermayesine oranı %1,77).

Hisse Verileri		Piyasa Çarpanları	
Hisse Kodu	SISE	F/K	7,7
Cari Fiyat (TL)	48,00	FD/FAVÖK	7,9
52H En Yüksek (TL)	57,45	FD/Satışlar	1,5
52H En Düşük (TL)	34,71	PD/DD	1,6
Piyasa Değeri (mn TL)	147.034,3	Relatif Performans	
Piyasa Değeri (mn USD)	4.887,3	S1H	0,4%
Halka Açıklık Oranı (%)	49%	S1A	-2,3%
Endeks Payı (BIST100)	3,4%	S3A	-8,3%
Temettü Verimi	1,3%	S1Y	-37,5%
3A Hacim (mn TL)	1.506,8	YB	-2,3%

**Skor Kart:** Şirketler ile ilgili Skor Kart'lara [buradan](#) ulaşabilirsiniz. Hisse senedine ilişkin güncel piyasa verilerinin yanı sıra, şirketin son 16 çeyreğine ilişkin önemli rasyo ve finansal verilerinin sunulduğu bir data setidir. Skor Kart ile bilanço dönemlerini takip edebilir, şirket bilançoları dahil tüm finansal verilere ulaşabilir ve güvenli yatırımın avantajlarından faydalanabilirsiniz.





## Şirket Haberleri

**Astor Enerji (ASTOR, Pozitif):** Şirket İspanya'da yerleşik bir firma ile 19.01.2024 tarihinde 1.182.500 EUR (38.828.806,50 TL, TCMB satış kuru alınmıştır) tutarında "transformatör" satış sözleşmesi imzaladı. Yapılan sözleşmenin 2022 yılı hasıllara oranı % 0,53'tür.

Hisse Verileri		Piyasa Çarpanları	
Hisse Kodu	ASTOR	F/K	28,7
Cari Fiyat (TL)	108,60	FD/FAVÖK	26,9
52H En Yüksek (TL)	151,40	FD/Satışlar	9,1
52H En Düşük (TL)	16,45	PD/DD	14,2
Piyasa Değeri (mn TL)	108.382,8	Relatif Performans	
Piyasa Değeri (mn USD)	3.602,6	S1H	7,5%
Halka Açıklık Oranı (%)	21%	S1A	13,7%
Endeks Payı (BIST100)	1,1%	S3A	-9,6%
Temettü Verimi	0,4%	S1Y	578,5%
3A Hacim (mn TL)	2.120,1	YB	8,1%

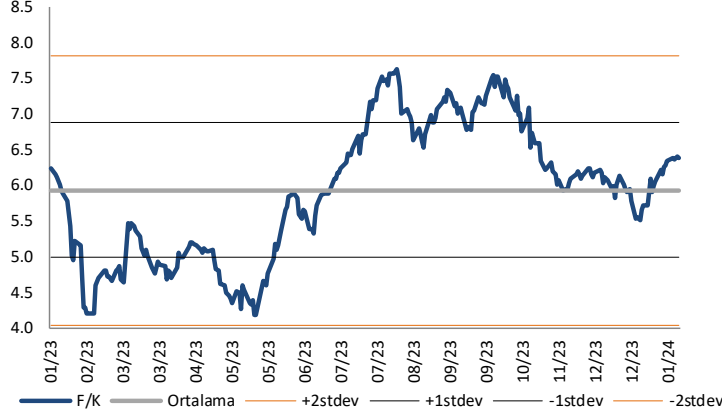
**Kordsa Teknik (KORDS, Pozitif):** Şirketin kompozit teknolojileri alanındaki yetkinliğini daha ileri seviyeye ulaştırma stratejisi kapsamında, 2017'de Türkiye'de kurulan ve doğal elyaf takviyeli endüstriyel biyokompozitler geliştirerek sentetik kompozitlere çevre dostu alternatifler sunan sürdürülebilir ileri malzemeler şirketi B PREG Kompozit ve Tekstil Mühendislik Danışmanlık Sanayi Ticaret A.Ş.'nin sermaye artırımına katılım yoluyla, BPREG'in %10'una denk gelen 25.000 TL nominal değerli payın Şirket tarafından 300.000 Avro karşılığında satın alınmasına karar verilmiş olup bu doğrultuda İştirak Sözleşmesi 19 Ocak 2024 tarihinde imzalandı.

Hisse Verileri		Piyasa Çarpanları	
Hisse Kodu	KORDS	F/K	81,7
Cari Fiyat (TL)	79,15	FD/FAVÖK	13,1
52H En Yüksek (TL)	104,70	FD/Satışlar	1,0
52H En Düşük (TL)	56,80	PD/DD	1,3
Piyasa Değeri (mn TL)	15.397,0	Relatif Performans	
Piyasa Değeri (mn USD)	511,8	S1H	-0,6%
Halka Açıklık Oranı (%)	28%	S1A	-0,2%
Endeks Payı (BIST100)	0,2%	S3A	-16,4%
Temettü Verimi	0,3%	S1Y	-57,3%
3A Hacim (mn TL)	74,8	YB	-4,9%

**Skor Kart:** Şirketler ile ilgili Skor Kart'lara [buradan](#) ulaşabilirsiniz. Hisse senedine ilişkin güncel piyasa verilerinin yanı sıra, şirketin son 16 çeyreğine ilişkin önemli rasyo ve finansal verilerinin sunulduğu bir data setidir. Skor Kart ile bilanço dönemlerini takip edebilir, şirket bilançoları dahil tüm finansal verilere ulaşabilir ve güvenli yatırımın avantajlarından faydalanabilirsiniz.

## Çarpanlar Bazında BIST

### BIST 100 F/K (Cari)

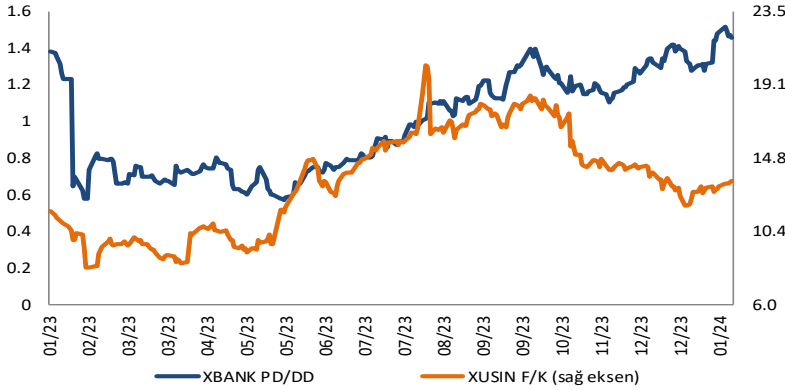


### BIST100 F/K Çarpanı (Cari)

	Son 3 Ay	Son 1 Yıl
Kapanış		6.39x
Minimum	5.51x	4.17x
Maksimum	6.73x	7.63x
Ortalama	6.11x	5.93x
Minimuma Uzaklık	0.87x	2.21x
Maksimuma Uzaklık	-0.34x	-1.24x
Performans	-2.2%	2.3%

**Mevcut durumda, son üç aylık ortalama çarpan seviyesine %4; son bir yıllık ortalama çarpan seviyesine %7.2 yakınız.**

### XBANK PD/DD (Cari) / XUSIN F/K (Cari)



### XBANK PD/DD Çarpanı (Cari)

	Son 3 Ay	Son 1 Yıl
Kapanış		1.45x
Minimum	1.10x	0.57x
Maksimum	1.52x	1.52x
Ortalama	1.29x	0.99x
Minimuma Uzaklık	0.35x	0.88x
Maksimuma Uzaklık	-0.06x	-0.06x
Performans	21.6%	6.4%

**Mevcut durumda, son üç aylık ortalama çarpan seviyesine %11; son bir yıllık ortalama çarpan seviyesine %31.8 yakınız.**

### XUSIN F/K (Cari)



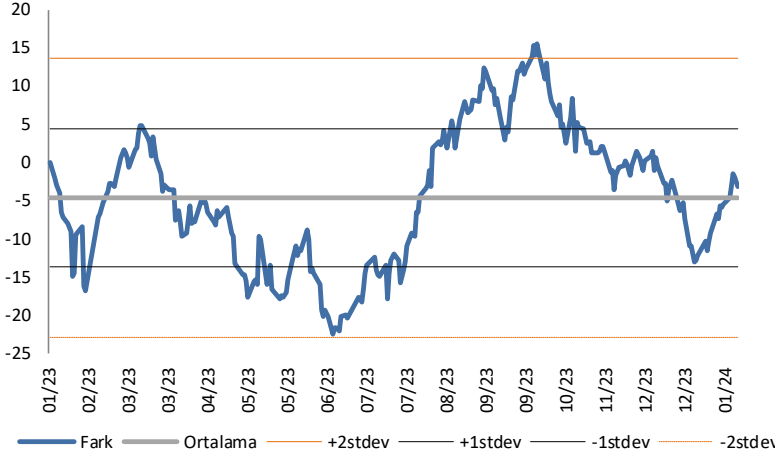
### XUSIN F/K Çarpanı (Cari)

	Son 3 Ay	Son 1 Yıl
Kapanış		13.41x
Minimum	11.88x	8.19x
Maksimum	15.77x	20.27x
Ortalama	13.65x	13.35x
Minimuma Uzaklık	1.53x	5.23x
Maksimuma Uzaklık	-2.35x	-6.86x
Performans	-23.7%	13.2%

**Mevcut durumda, son üç aylık ortalama çarpan seviyesine %2; son bir yıllık ortalama çarpan seviyesine %0.5 yakınız.**

## BIST vs MSCI GOÜ Piyasa Göstergeleri

### BIST100 - MSCI GOÜ

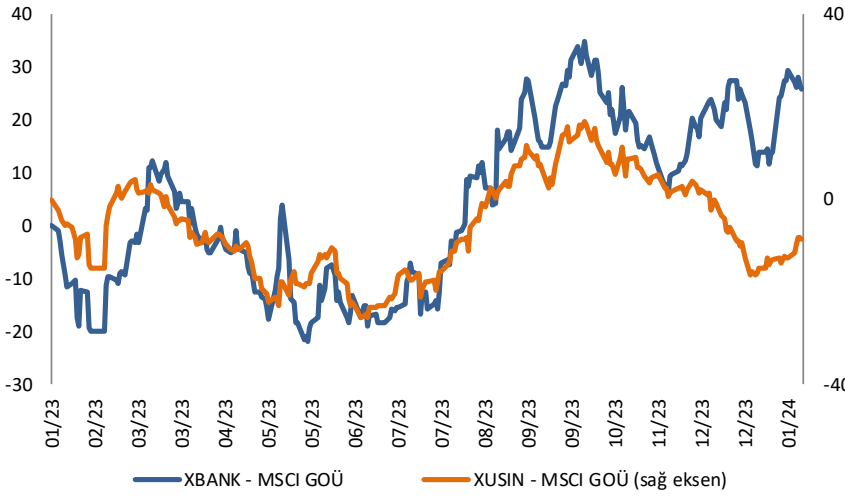


#### BIST 100 - MSCI GOÜ Endeksi Farkı (Normalize Edilmiş)

	Son 3 Ay	Son 1 Yıl
Kapanış		-3.23
Minimum	-13.0	-22.5
Maksimum	8.3	15.7
Ortalama	-2.5	-4.6
Minimuma Uzaklık	9.8	19.3
Maksimuma Uzaklık	-11.5	-18.9
Performans	4.4%	-7.5%

*Mevcut durumda, son üç aylık ortalama seviyeye 0.7 puan; son bir yıllık ortalama seviyeye 1.4 puan yakınız.*

### XBANK - MSCI GOÜ / XUSIN - MSCI GOÜ

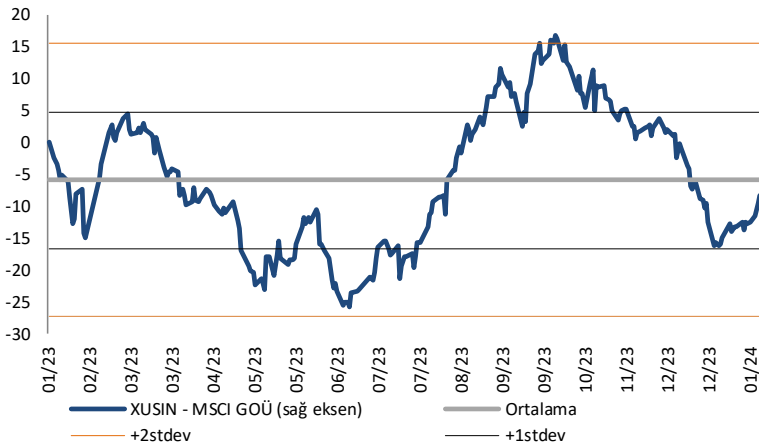


#### XBANK - MSCI GOÜ Bankacılık Endeksi Farkı (Normalize Edilmiş)

	Son 3 Ay	Son 1 Yıl
Kapanış		25.8
Minimum	6.1	-21.9
Maksimum	29.3	34.9
Ortalama	18.7	4.1
Minimuma Uzaklık	19.6	47.7
Maksimuma Uzaklık	-3.5	-9.1
Performans	9.7%	1.4%

*Mevcut durumda, son üç aylık ortalama seviyeye 7.1 puan; son bir yıllık ortalama seviyeye 21.7 puan yakınız.*

### XUSIN - MSCI GOÜ Sanayi Endeksi



#### XUSIN - MSCI GOÜ Sanayi Endeksi Farkı (Normalize Edilmiş)

	Son 3 Ay	Son 1 Yıl
Kapanış		-8.5
Minimum	-16.3	-25.7
Maksimum	11.4	16.8
Ortalama	-3.1	-5.9
Minimuma Uzaklık	7.8	17.3
Maksimuma Uzaklık	-19.8	-25.3
Performans	7.3%	-8.9%

*Mevcut durumda, son bir yıllık ortalama seviyeye 2.5 puan uzağız.*

## Haftalık Veri Takvimi

Tarih	TSİ	Ülke	Açıklanacak Veri	Dönemi	Beklenti	Önceki
22 Ocak	18:00	ABD	Öncü Endeks	Aralık	-0,30%	-0,50%
22 Ocak	04:15	Çin	5 Yıllık Gösterge Kredi Faiz Oranı	22.Oca	4,20%	4,20%
22 Ocak	04:15	Çin	1 Yıllık Gösterge Kredi Faiz Oranı	22.Oca	3,45%	3,45%
23 Ocak	05:30	Japonya	BOJ Faiz Kararı	23.Oca	-0,10%	-0,10%
23 Ocak	10:00	Türkiye	Tüketici Güveni	Ocak	-	77,4
23 Ocak	16:30	ABD	Philadelphia Fed İmalat Dışı Aktivite Endeksi	Ocak	-	6,3
23 Ocak	18:00	ABD	Richmond Fed İmalat Endeksi	Ocak	-	-11
23 Ocak	18:00	ABD	Richmond Fed İş Koşulları Endeksi	Ocak	-	0
23 Ocak	18:00	Euro Bölgesi	Tüketici Güveni (Öncü)	Ocak	-14,4	-15
24 Ocak	02:50	Japonya	Ticaret Dengesi (Milyar Yuan)	Aralık	-123,3	-776,9
24 Ocak	02:50	Japonya	İhracat (Yıllık)	Aralık	9,20%	-0,20%
24 Ocak	02:50	Japonya	İthalat (Yıllık)	Aralık	-5,40%	-11,90%
24 Ocak	03:30	Japonya	Jibun Bank Japonya İmalat PMI (Öncü)	Ocak	-	47,9
24 Ocak	03:30	Japonya	Jibun Bank Japonya Hizmet PMI (Öncü)	Ocak	-	51,5
24 Ocak	12:00	Euro Bölgesi	HCOB İmalat PMI (Öncü)	Ocak	44,7	44,4
24 Ocak	12:00	Euro Bölgesi	HCOB Hizmet PMI (Öncü)	Ocak	49	48,8
24 Ocak	15:00	ABD	MBA Mortgage Başvuruları	19.Oca	-	10,40%
24 Ocak	17:45	ABD	S&P Global İmalat PMI (Öncü)	Ocak	48	47,9
24 Ocak	17:45	ABD	S&P Global Hizmet PMI (Öncü)	Ocak	51	51,4
25 Ocak	09:00	Japonya	Makine Siparişleri (Yıllık) (Final)	Aralık	-	-9,90%
25 Ocak	10:00	Türkiye	Reel Sektör Güveni	Ocak	-	103,4
25 Ocak	10:00	Türkiye	Kapasite Kullanımı	Ocak	-	77,50%
25 Ocak	14:00	Türkiye	TCMB Faiz Kararı	25.Oca	45,00%	42,50%
25 Ocak	16:15	Euro Bölgesi	AMB Faiz Kararı	25.Oca	4,50%	4,50%
25 Ocak	16:30	ABD	Chicago Fed Ulusal Aktivite Endeksi	Aralık	-	0,03
25 Ocak	16:30	ABD	GSYİH (Çeyreklik)	4. Çeyrek	1,90%	4,90%
25 Ocak	16:30	ABD	Çekirdek Kişisel Tüketim Harcamaları Fiyat Endeksi (Çeyreklik)	4. Çeyrek	-	2,00%
25 Ocak	16:30	ABD	Kişisel Tüketim	4. Çeyrek	2,30%	3,10%
25 Ocak	16:30	ABD	Ticaret Dengesi (Milyar Dolar)	Aralık	-88,4	-90,3
25 Ocak	16:30	ABD	Perakende Stokları (Aylık)	Aralık	-	-0,10%
25 Ocak	16:30	ABD	Toptan Stoklar (Aylık, Öncü)	Aralık	-0,20%	-0,20%
25 Ocak	16:30	ABD	Dayanıklı Mal Siparişleri (Öncü)	Aralık	1,00%	5,40%
25 Ocak	16:30	ABD	Çekirdek Dayanıklı Mal Siparişleri (Öncü)	Aralık	0,20%	0,40%
25 Ocak	16:30	ABD	Haftalık İşsizlik Maaşı Başvuruları	20.Oca	-	187k
25 Ocak	16:30	ABD	Devam Eden İşsizlik Maaşı Başvuruları	13.Oca	-	1806k
25 Ocak	16:45	Euro Bölgesi	AMB Başkanı Lagarde'ın Konuşması	-	-	-
25 Ocak	18:00	ABD	Yeni Konut Satışları (Aylık)	Aralık	10,10%	-12,20%
25 Ocak	19:00	ABD	Kansas City Fed İmalat Aktivite Endeksi	Ocak	-	-1
26 Ocak	02:30	Japonya	Tokyo TÜFE (Yıllık)	Ocak	2,00%	2,40%
26 Ocak	02:30	Japonya	Tokyo Çekirdek TÜFE (Yıllık)	Ocak	1,90%	2,10%
26 Ocak	02:30	Japonya	Tokyo Enerji Hariç Çekirdek TÜFE (Yıllık)	Ocak	3,40%	3,50%
26 Ocak	02:50	Japonya	Hizmet ÜFE (Yıllık)	Aralık	2,40%	2,30%
26 Ocak	08:00	Japonya	Öncü Endeks (Final)	Kasım	-	107,7
26 Ocak	10:30	Euro Bölgesi	AMB Üyesi Panetta'nın Konuşması	-	-	-
26 Ocak	16:30	ABD	Kişisel Gelir	Aralık	0,30%	0,40%
26 Ocak	16:30	ABD	Kişisel Gider	Aralık	0,40%	0,20%
26 Ocak	16:30	ABD	Reel Kişisel Tüketim	Aralık	-	0,30%
26 Ocak	16:30	ABD	PCE Deflatörü (Aylık)	Aralık	0,20%	-0,10%
26 Ocak	16:30	ABD	PCE Deflatörü (Yıllık)	Aralık	2,60%	2,60%
26 Ocak	16:30	ABD	Çekirdek PCE Deflatörü (Aylık)	Aralık	0,20%	0,10%
26 Ocak	16:30	ABD	Çekirdek PCE Deflatörü (Yıllık)	Aralık	3,00%	3,20%
26 Ocak	18:00	ABD	Askıdaki Konut Satışları (Aylık)	Aralık	1,50%	0,00%
26 Ocak	18:00	ABD	Askıdaki Konut Satışları (Yıllık)	Aralık	-	-5,10%
26 Ocak	19:00	ABD	Kansas City Fed Hizmet Aktivite Endeksi	Ocak	-	-10

Kaynak: Bloomberg, TCMB, TÜİK, HLY Araştırma, Foreks Türkiye

# AKLIN YOLU AÖS

**AÖS, Google Play ve App Store'da!**  
Geç kalmadan akıllı telefonunuza yükleyin.

Sonuç veren yatırım kararlarının  
püf noktası, finans piyasalarını  
doğru yorumlamaktır.  
Kişisel finansal asistanınız  
AÖS'le tanışın,  
akıl odaklı öneriler sayesinde  
yatırım deneyiminizi iyileştirin.



## Halk Yatırım Araştırma



Halkyatirimarastirma@halkyatirim.com.tr



+90 216 285 09 00

## Halk Yatırım Araştırma

Banu KIVCI TOKALI

Araştırma Direktörü

BTokali@halkyatirim.com.tr  
+90 216 547 81 88

İlknur TURHAN

Müdür  
Perakende, Cam, Çimento, GYO, Mobilya,  
GıdaITurhan@halkyatirim.com.tr  
+90 216 547 81 85

Ayşegül BAYRAM

Uzman  
Strateji, Telekom, Madencilik, Savunma,  
Yazılım, Teknoloji, Enerji, Tarım,  
Mühendislik - TaahhütABayram@halkyatirim.com.tr  
+90 216 547 87 30

Yasin SARIHAN

Uzman  
Otomotiv, Dayanıklı Tüketim, Gıda &  
İçecek, EnerjiYSarihan@halkyatirim.com.tr  
+90 216 547 87 26

İdil Su KESKEN SÖNMEZ

Uzman  
Piyasalar ve StratejiIdiS@halkyatirim.com.tr  
+90 216 547 81 70

## ÇEKİNCE

Bu rapor ve yorumlardaki yazılar, bilgiler ve grafikler yalnızca bilgi edinilmesi amacıyla derlenmiştir. Burada yer alan yatırım bilgi, yorum ve tavsiyeleri yatırım danışmanlığı kapsamında değildir. Yatırım danışmanlığı hizmeti, yetkili kuruluşlar tarafından kişilerin risk ve getiri tercihleri dikkate alınarak kişiye özel, imzalanacak yatırım danışmanlığı sözleşmesi çerçevesinde sunulmaktadır. Burada yer alan yorum ve tavsiyeler ise genel niteliktedir. Bu tavsiyeler mali durumunuz ile risk ve getiri tercihlerinize uygun olmayabilir. Bu nedenle, sadece burada yer alan bilgilere dayanarak yatırım kararı verilmesi beklentilerinize uygun sonuçlar doğurmayabilir. Halk Yatırım, bu bilgilerin doğru, eksiksiz ve değişmez olduğunu garanti etmez, bilgi eksikliği ve yanlışlığından hiçbir şekilde sorumlu tutulamaz. Raporda yer alan ifadeler, hiçbir şekilde alış veya satış teklifi olarak değerlendirilemez. Halk Yatırım'ın rapordaki bilgiler dolayısıyla ortaya çıkabilecek doğrudan ve dolaylı kazanç ve zararlarla ilgili herhangi bir sorumluluğu yoktur. Bu ileti 05 Kasım 2014 tarih ve 29166 sayılı Resmi Gazetede yayınlanan ve 01 Mayıs 2015 tarihinde yürürlüğü giren "Elektronik Ticaretin Düzenlenmesi Hakkında" çıkan kanunun 2.Maddesi c bendinde belirtilen Ticari Elektronik ileti kapsamında değildir.