

# PİYASA YORUMU

## ARAŞTIRMA

 **HALKYATIRIM**

[halkyatirim.com.tr](http://halkyatirim.com.tr) | 444 42 55

## ABD verilerinde güçlü sinyaller, şahin Fed beklentilerini öne çıkarıyor

### Dün piyasalarda neler oldu?

ABD verilerinde güçlü sinyaller, şahin Fed beklentilerini öne çıkarıyor.

Küresel merkez bankalarının Mart ayında faiz indirimine başlayabileceği beklentisi, yılbaşından bu yana açıklanan makroekonomik verilerin ve merkez bankaları yetkililerinden gelen şahin tonlu yönlendirmelerin de etkisiyle güç kaybetmeye devam ediyor. Para piyasalarında Fed'in gelecek haftaki toplantıda politika faizini sabit bırakacağına kesin gözüyle bakılırken, Mart'ta da %51 ihtimalle politika faizini %5,25-5,50 seviyesinde tutacağı fiyatlanmaya başladı. Diğer yandan, bugün ABD'de geçen yılın son çeyreğine dair açıklanacak olan büyüme verileri ile yarın açıklanacak olan Aralık ayına ilişkin kişisel tüketim harcamaları verileri, Fed'in gelecek dönemde atacağı adımlar üzerinde önem arz ediyor.

Makro veriler cephesinde, S&P Global, ABD'nin Ocak ayına ilişkin imalat, hizmet ve bileşik PMI öncü verilerini açıkladı. Buna göre, imalat sanayi PMI, Ocak'ta geçen aya kıyasla 2,4 puan artarak 50,3 değerine yükseldi. Bu dönemde 15 ayın en yüksek seviyesine çıkarak imalat sektöründeki genişlemeye işaret eden endeksin 47,6 değerini alması öngörülüyordu. Piyasa beklentilerinin üzerinde gerçekleşen endeks, geçen yıl Aralık'ta da 47,9 olmuştu. ABD'de hizmet sektörü PMI ise ocakta geçen aya göre 1,5 puan artışla 52,9 değerine çıktı. Piyasa beklentilerini aşan ve 7 ayın en yüksek seviyesine çıkan endeksin 51 değerini alacağı tahmin ediliyordu. Hizmet sektöründeki genişlemenin devam ettiğini gösteren endeks, geçen yıl Aralık'ta 51,4 olmuştu.

ABD'de bilanço sezonu devam ediyor. Dün IBM, Netflix ve Tesla gibi teknoloji devlerinin bilançolarını açıklamasıyla birlikte teknoloji hisselerinde yükselişler ön plana çıktı. ABD piyasaları ise dün yatay bir görünüm sergiledi. S&P 500 endeksi %0,08 artışla 4.868,55 ve Nasdaq endeksi %0,36 artışla 15.481,92 seviyesinden günü tamamlarken, Dow Jones endeksi %0,26 düşüşle 37,806,39 seviyesinden günü tamamladı.

Avrupa piyasaları ise günü pozitif tarafta tamamladı. Euro Stoxx 50 endeksi %2,17 artışla 4.562,85, CAC 40 endeksi %0,91 artışla 7.455,64, DAX endeksi %1,58 artışla 16.889,92 ve FTSE 100 endeksi %0,56 artışla 7.527,67 seviyelerinden günü tamamladı.

ABD tahvilleri cephesinde, 10 yıllık tahvil faizi %4,15 ve 2 yıllık tahvil faizi %4,36 seviyesine geriledi. VIX endeksi ise 13,14 seviyesine yükseldi.

### Bugün ne bekliyoruz?

Asya piyasaları bu sabah ağırlıklı pozitif bir seyir izliyor. Shanghai endeksinde %2,06, Nikkei 225 endeksinde %0,01 ve Hang Seng endeksinde %1,24 yükseliş takip edilirken, Kospi endeksi %0,07'lik düşüşle negatif ayrışıyor.

ABD vadelielerinde ise karışık bir seyir izleniyor.

Bugün ABD'de Chicago Fed ulusal aktivite endeksi, büyüme, kişisel tüketim, ticaret dengesi, perakende stoklar, toptan stoklar, dayanıklı mal siparişleri, haftalık işsizlik maaşı başvuruları, yeni konut satışları ve Kansas City Fed imalat aktivite endeksi verileri takip edilecek. Hatırlanacağı üzere Chicago Fed ulusal aktivite endeksi Kasım'da %3, perakende stokları verisi Kasım'da aylık bazda %-0,10, haftalık işsizlik maaşı başvuruları verisi bir önceki hafta 187k, Kansas City Fed imalat aktivite endeksi verisi ise Ocak'ta -1 olarak açıklanmıştı. Üçüncü çeyrekte çeyreklik bazda %1,9 olarak açıklanan büyüme verisinin, dördüncü çeyrekte %4,9 olarak gerçekleşmesi bekleniyor. Üçüncü çeyrekte %2,3 olarak gerçekleşen kişisel tüketim verisinin, dördüncü çeyrekte %3,1 olarak açıklanması bekleniyor. Kasım'da aylık bazda %-0,20 olarak gerçekleşen toptan stoklar verisinin Aralık'ta aylık bazda değişmeyerek %-0,20 olarak açıklanması bekleniyor. Kasım'da %5,4 olarak gerçekleşen dayanıklı mal siparişleri verisinin Aralık'ta %1 olarak açıklanması bekleniyor. Kasım'da aylık bazda %-12,2 olarak gerçekleşen yeni konut satışları verisinin ise Aralık'ta aylık bazda %10,1 olarak açıklanması bekleniyor. Euro Bölgesi cephesinde, AMB faiz kararı ve AMB başkanı Lagarde'ın konuşması takip edilecek. AMB'nin son toplantısında faizleri %4,5 seviyesinde sabit bırakması beklenirken, para piyasalarında bankanın nisanda faiz indirimine gitme ihtimali %69 ile fiyatlanıyor.

### Gelecek gündemde neler var?

Cuma günü ABD'de kişisel gelir, kişisel gider, reel kişisel tüketim, PCE deflatörü, askıdaki konut satışları ve Kansas City Fed Hizmet Aktivite Endeksi verileri takip edilecek. Hatırlanacağı üzere reel kişisel tüketim verisi Kasım'da %0,3, Kansas City Fed Hizmet Aktivite Endeksi verisi ise Aralık'ta -10 olarak gerçekleşmişti. Kasım'da %0,4 olarak gerçekleşen kişisel gelir verisinin Aralık'ta %0,3 olarak gerçekleşmesi bekleniyor. Kasım'da %0,2 olarak gerçekleşen kişisel giderlerin Aralık'ta %0,4 olarak gerçekleşmesi bekleniyor. Kasım'da aylık bazda %-0,1, yıllık bazda %2,6 olarak gerçekleşen PCE deflatörünün Aralık'ta aylık bazda %0,2, yıllık bazda %2,6 olarak gerçekleşmesi bekleniyor. Kasım'da aylık bazda değişim göstermeyen, yıllık bazda ise %-5,1 olarak gerçekleşen askıdaki konut satışları verisinin Aralık'ta aylık bazda %1,5 olarak gerçekleşmesi bekleniyor.

## ABD Piyasaları

Değişimler	Kapanış	Günlük değ.	Haftalık değ.	Aylık değ.	Yıllık değ.
Dow Jones	37,806.4	▼ -0.26%	▼ -0.15%	▲ 4.30%	▲ 0.31%
Nasdaq	15,481.9	▲ 0.36%	▲ 1.12%	▲ 7.48%	▲ 3.13%
S&P 500 Vadeli*	4,898.3	▲ 0.01%	▲ 0.59%	▲ 6.31%	▲ 1.62%

## Avrupa Piyasaları

Değişimler	Kapanış	Günlük değ.	Haftalık değ.	Aylık değ.	Yıllık değ.
Dax	16,889.9	▲ 1.58%	▲ 2.02%	▲ 0.78%	▲ 0.83%
FTSE 100	7,527.7	▲ 0.56%	▲ 0.88%	▼ -0.35%	▼ -2.66%
MSCI Europe	1,987.9	▲ 1.81%	▲ 1.82%	▲ 2.30%	▼ -1.61%

## Asya Piyasaları ve Asya GOÜ Piyasaları

Değişimler	Kapanış	Günlük değ.	Haftalık değ.	Aylık değ.	Yıllık değ.
Shanghai Bileşik*	2,895.0	▲ 2.63%	▲ 2.21%	▼ -2.51%	▼ -2.69%
Kospi	2,471.1	▲ 0.06%	▼ -0.07%	▼ -1.86%	▼ -6.94%
Hong Kong*	16,211.2	▲ 1.96%	▲ 5.32%	▼ -0.75%	▼ -4.90%
S&P BSE Sensex - Hindistan	70,385.9	▼ -0.88%	▼ -1.81%	▲ 0.80%	▼ -2.57%
IDX Composite - Endonezya	7,245.9	▲ 0.25%	▲ 0.26%	▲ 1.21%	▼ -0.37%
TAIEX - Tayvan	18,000.9	▲ 0.70%	▲ 1.81%	▲ 3.55%	▲ 0.39%
MSCI GOU Asya	518.2	▲ 1.34%	▲ 1.19%	▼ -0.09%	▼ -4.50%

## Diğer Gelişmekte Olan Ülke Piyasaları

Değişimler	Kapanış	Günlük değ.	Haftalık değ.	Aylık değ.	Yıllık değ.
BIST 100 - Türkiye	8,090.9	▲ 1.77%	▲ 1.18%	▲ 2.24%	▲ 8.31%
MOEX - Rusya	3,162.4	▼ -0.42%	▼ -0.13%	▲ 2.68%	▲ 2.04%
WIG - Polonya	75,351.3	▲ 1.00%	▲ 0.77%	▼ -2.28%	▼ -3.96%
Prag SE - Prag	1,446.4	▲ 0.61%	▲ 0.30%	▲ 2.76%	▲ 2.29%
S&P/BMV IPC - Meksika	55,419.6	▼ -0.15%	▼ -0.06%	▲ 1.89%	▼ -3.43%
Merval - Arjantin	1,251,659.8	▲ 3.75%	▲ 10.41%	▲ 32.90%	▲ 34.63%
Tel Aviv 35 - İsrail	1,843.7	▲ 0.62%	▲ 0.21%	▲ 2.32%	▼ -0.54%
Tedavul All - Suudi Arabistan	12,174.2	▲ 0.57%	▲ 1.80%	▲ 8.45%	▲ 2.03%
FTSE/JSE All - Endonezya	74,320.1	▲ 1.34%	▲ 2.73%	▲ 0.72%	▼ -3.35%
DFM General - Birleşik Arap Emirlikleri	4,181.5	▲ 1.80%	▲ 3.18%	▲ 5.82%	▲ 3.00%

\*Haftalık değişim, önceki haftanın son işlem günü; aylık değişim, önceki ayın son işlem günü; yıllık değişim ise yılın son işlem gününe göre değişimi ifade eder.

## Bugün gerçekleşecek PPK toplantısı öncesinde endekste toparlanma eğilimi devam edebilir

## Dün piyasalarda neler oldu?

Güne %0,41 yükselişle 7.982,71 puandan başlayan BIST 100 endeksi günü %1,77 değer kazancıyla 8.090,90 seviyesinden tamamladı. Endeksin gün içindeki en düşük değeri 7.939,44, en yüksek değeri ise 8.149,53 oldu. Bankacılık endeksi günü %4,61 yükselişle 9.543,35, sanayi endeksi ise günü %1,06 yükselişle 12.117,07 seviyesinden tamamladı. Günlük işlem hacmi ise 89,3 milyar TL seviyesinde gerçekleşti.

Makro veri cephesinde TCMB, ocak ayına ilişkin Finansal Hizmetler İstatistikleri ve Finansal Hizmetler Güven Endeksi verilerini açıkladı. Finansal sektörde faaliyet gösteren 142 kuruluşun yanıtlarının ağırlıklandırılıp toplulaştırılmasıyla elde edilen anket sonuçlarına göre, endeks, Ocak'ta bir önceki aya göre 20,6 puan azalarak 140,8 seviyesinde gerçekleşti. Endeksi oluşturan anket sorularına ait yayılma endeksleri incelendiğinde, son 3 aylık iş durumu, son üç aylık hizmetlere olan talep ile gelecek 3 aylık hizmetlere olan talep beklentisi olmak üzere tüm alt endeksler FHGE'yi azalış yönünde etkiledi.

## Bugün ne bekliyoruz?

Bugün gerçekleşecek PPK toplantısı öncesinde, ABD Başkanı Biden yönetiminin Kongre'ye Türkiye'ye 50 milyar dolarlık F-16 uçağı satışının onaylanması çağrısında bulunan bir mektup göndermesinin de etkisiyle, endekste toparlanma eğiliminin devam edebileceğini düşünüyoruz.

Bugün yurt içinde reel sektör güven endeksi ve kapasite kullanım oranı verilerine ek olarak, TCMB'nin PPK toplantısı gündemimizde olacak. Hatırlanacağı üzere reel sektör güven endeksi mevsim etkilerinden arındırılmış bazda aylık olarak 0,5 puan düşüşle 103,40 seviyesinde gerçekleşmişti. Kapasite kullanım oranı da 0,5 puan düşüşle %77,5 seviyesine gerilemişti. Diğer yandan, TCMB'nin Ocak ayı PPK toplantısına ilişkin medyan beklenti, faizin 250 baz puan artırılacağı ve %42,50 seviyesinden %45,00 seviyesine yükseltileceği yönünde oluştu. Ekonomistler, Banka'nın son 2 aydır yaptığı PPK yönlendirmelerinin ardından bu ay son bir faiz artırımı kararı almasını beklerken, son 6 ayda atılan para ve maliye politikalarının gecikmeli etkilerinin iç talepte yılın ilk yarısında görülebileceğine işaret ediyorlar. Foreks anketine katılan 23 ekonomistin tamamı faizin artırılacağını öngördü. En yüksek tahmin %45,00 olurken, en düşük tahmin %44,00 olarak gerçekleşti. 23 ekonomistin 21'i 250 baz puan, 2'si ise 150 baz puan faiz artırımı öngörüsünde bulundu. Ankette, 2024 yıl sonuna ilişkin görüş veren 16 ekonomistin medyan faiz tahmini %38,75 oldu. Yıl sonu faiz tahminlerinde maksimum beklenti %45, minimum beklenti ise %30 oldu.

## Gelecek gündemde neler var?

Önümüzdeki hafta Salı günü yurt içinde Ocak ayına yönelik ekonomik güven endeksi verisi takip edilecek. Hatırlanacağı üzere veri Aralık 2023'te 96,4 seviyesinde gerçekleşmişti. Çarşamba günü ise Aralık 2023'e yönelik ticaret dengesi verisi takibimizde olacak. Hatırlanacağı üzere veri bir önceki ay 5,92 milyar dolar zarar olarak açıklanmıştı.

## BIST Verileri

Endeksler	BIST 100	BIST Banka	BIST Sınai
Kapanış	8.090.9	9.543.4	12.117.1
Günlük Değ.	▲ 1.77%	▲ 4.61%	▲ 1.06%
Haftalık Değ.	▲ 1.31%	▼ -4.93%	▲ 2.90%
Yıllık Değ.	▲ 8.31%	▲ 9.48%	▲ 5.07%
Hacim (milyar TL)	89.3	20.8	44.4
Günlük Değ.	▼ -2.09%	▲ 4.49%	▼ -7.25%
3 Aylık Ortalama Hacim (milyar TL)	84.6	15.7	41.7
Günlük Değ. - 3 Aylık Ort.	▲ 5.56%	▲ 32.51%	▲ 6.41%

\*Haftalık değişim, önceki haftanın son işlem günü; yıllık değişim ise yılın son işlem gününe göre değişimi ifade eder.

## Türkiye Kapanışının Ardından Piyasalar

	Türkiye Kapanışı	Türkiye Açılışı Öncesi	Değişim
\$/TL	30.2261	30.2551	▲ 0.10%
€/€	1.0901	1.0877	▼ -0.22%
\$/¥	146.97	147.72	▲ 0.51%
Altın	2,023.3	2,016.1	▼ -0.36%

\*Türkiye Açılışı Öncesi için belirtilen rakamlar, bir önceki günün kapanış verileridir.

## Türkiye - Ülke Risk Primleri (CDS)

Değişimler	24/01/24	Günlük değ.	Haftalık değ.	Aylık değ.	Yıllık değ.
Türkiye 2 Yıllık	191.4	● -7.00%	● 1.03%	● 29.2%	● -59.3%
Türkiye 5 Yıllık	312.7	● -3.90%	● -1.47%	● 12.3%	● -43.1%
Türkiye 10 Yıllık	399.4	● -2.31%	● -1.25%	● 8.9%	● -24.3%

## Tahvil ve Döviz Piyasasında Fiyatlamalar

Küresel tarafta ABD Ocak ayı Bileşik PMI verisi 52,3 ile beklentilerin üzerinde açıklanırken, Euro Bölgesi Ocak ayı Bileşik PMI verisi 47,9 ile beklentilerin hafif altında açıklandı. Veriler sonrası tahvil piyasaları hafif alıcılı seyir izlenirken, gün içinde ABD 10 yıllık tahvil faizi 1 bp azalışla %4,13, Almanya 10 yıllık tahvil faizi 4 bp azalışla %2,32 seviyesinden işlem gördü.

Türkiye'nin 5 yıllık CDS risk primi 14 bp azalışla 315 bp'a gerilerken, Eylül 2033 vadeli 10 yıllık Eurobond faiz getirisi 10 bp azalışla %7,71 seviyesinden işlem gördü.

Döviz tarafında majör para birimleri ABD Dolar'ına karşı değer kazanırken, Euro / Dolar paritesi 1,0922'ye yükseldi. Dolar Endeksi 102.984'e gerilerken, Dolar / TL kuru ise 30,22 seviyesinden işlem gördü.

Yurt içi tarafta, TCMB PPK toplantısı takip edilecek olup politika faizinde artışa gidilmesi beklenirken, piyasa beklentisi 250 bp artışla %45 olması yönünde. Veri öncesi TL tahvil piyasasında kısa vadeli tahvillerde satış baskısı izlenirken, orta ve uzun vadeli tahvillerde alıcılı seyir izlendi. Ekim 2025 vadeli 2 yıllık gösterge tahvil faizi 18 bp artışla %42,87'ye yükselirken, 10 yıllık gösterge tahvil faizi ise 20 bp azalışla %27,07 seviyesinden günü tamamladı. Temmuz 2033 vadeli Sabit Kuponlu tahvil ve Haziran 2025 vadeli Enflasyona Endeksli tahvilde yoğunlaşma izlendi. BIST Kesin Alım Satım Pazarında işlem hacmi 7,3 milyar TL'ye yükseldi.

TL likidite tarafında TCMB 1 milyar TL'lik haftalık repo dönüşünü 1 milyon TL olarak yenilenirken APİ ile haftalık repo fonlama tutarı 5 milyar ile değişiklik sağlamadı. Diğer yandan TCMB aynı gün valörlü swap işlemlerinden 1,1 milyar TL ilave fonlama sağladı.

Ülkeler	Son Getiri (%)	10 Yıllık Tahvil Faizleri (\$ / € / £ / ¥)		
		Net Değişim		
		Günlük	Haftalık	Ybb
Türkiye	7.71	-0.10	-0.03	-1.21
ABD	4.13	-0.01	-0.02	0.25
İngiltere	3.99	0.00	0.05	0.45
Almanya	2.32	-0.04	-0.03	0.31
Fransa	2.81	-0.04	-0.02	0.27
İspanya	3.23	-0.03	-0.01	0.28
İtalya	3.86	-0.06	-0.01	0.11

	Son Fiyat	Gelişmekte Olan Ülke Para Birimleri		
		Değişim (%)		
		Günlük	Haftalık	Ybb
Türk Lirası	30.22	-0.04	0.07	2.54
G. Afrika Randı	18.88	-0.83	-0.77	3.21
Rus Rublesi	88.46	-0.46	0.06	-0.88
Meksika Pesosu	17.20	-0.70	0.57	1.27
Kore Wonu	1,332	-0.54	-0.19	2.87
Hindistan Rupee	83.12	-0.05	0.00	-0.16
Endonezya Rupia	15,694	-0.18	0.51	1.95
Macar Forinti	354.39	-0.43	1.04	2.16
Brezilya Reali	4.93	-0.52	-0.08	1.50

TL Piyasa Faiz Oranları	
	(%)
Politika Faizi (Haftalık Borç verme)	42.50
Gecelik Borç Al. /Borç Ver. Faizi	41.00 /44.00
TCMB Ağır. Ort. Fon.	42.50
TLREF	43.15
TCMB Toplantı Tarihi	25 Ocak 2024

## Yurt İçi Haberler

**TBMM'nin** dün İsveç'in NATO üyeliğine onay vermesinin ardından ABD, Türkiye'ye F-16 ve modernizasyon kitlerinin satışı için harekete geçti. Reuters konuya yakın kaynaklara dayandırdığı haberinde, ABD Başkanı Joe Biden yönetiminin Türkiye'ye F-16 ve modernizasyon kitlerini içeren 20 milyar dolarlık satışın onaylanması için Kongre'ye mektup gönderdiğini iddia etti. Biden yönetiminden konuya ilişkin henüz resmi açıklama yapılmadı. ABD Dışişleri Bakanlığı Sözcü Yardımcısı Vedant Patel daha önce yaptığı açıklamada, Biden yönetiminin Türkiye'nin F-16 savaş uçağı filosunun modernizasyonunu desteklediğini belirtmiş, ancak ABD Kongresi'nin bu konuda kilit bir rol oynadığının farkında olduklarını aktarmıştı.

**ABD'li yatırım bankası JPMorgan'ın** Orta ve Doğu Avrupa, Orta Doğu ve Afrika Borç Sermaye Piyasaları Başkanı Stefan Weiler, ekonomi politikalarındaki değişiklikler sonrası uluslararası yatırımcıların Türkiye ile yeniden ilgilendiğini belirterek, bu yıl tüm tahvil ihraçlarında rekor görülebileceğini ve not artırımı için de güçlü bir potansiyel olduğunu bildirdi. Geçen yıl yapılan seçimlerden bu yana piyasaların Türkiye'ye yaklaşımında önemli bir değişim gördüklerini dile getiren Weiler, yeni ekonomi yönetiminin politika değişikliğine güvenilirlik kazandırdığını ifade etti. Weiler, seçimden bu yana çok sayıda gelişme ve iyimserliğin hali hazırda fiyatlandığını ve Türkiye'nin kredi derecesinin B olmasına karşın son dönem performansının BB kredi derecesiyle karşılaştırılabilecek kadar olduğunu vurgulayarak, piyasanın hali hazırda not artışlarını fiyatlandığını söyledi.

**Türkiye Bankalar Birliği Yönetim Kurulu Başkanı Alpaslan Çakar**, ekonomi ve bankacılık sektöründeki gelişmeleri değerlendirdi ve beklentilerini paylaştı. 2024 yılının, 2025'e geçiş yılı olarak görülmesi gerektiğini söyleyen Çakar, bu yılın sonuna kadar regülasyon ve makroihtiyati önlemlerin devreden çıktığı, 2025'in dövizden dönüşümlü kur korumalı mevduatın tamamıyla ortadan kalktığı bir yıl olmasını beklediklerini söyledi. KKM ve DDM toplamının 88-89 milyar dolara gerilediğini vurgulayan Çakar, bu ürünlerin toplam mevduat içindeki payının %16,8'e gerilediğini aktardı. Dolar/TL beklentisinin 39-40 lira olduğunu aktaran Çakar, para politikası patikasına yönelik de değerlendirmelerde bulunarak, TCMB'nin faiz artırımı sürecini piyasa beklentisi çerçevesinde Ocak ayında tamamlayacağını tahmin ettiğini söyledi. Bu sene için %40 ile 45 bandında bir enflasyon beklentisi olduğunu dile getiren Çakar, 2025 için %15'lik beklentinin yakalanma ihtimali bulunduğunu da aktardı. Bankacılık sektörü için de değerlendirmelerde bulunan Çakar, enflasyon muhasebesi uygulandığında bankaların sermaye yeterlilik rasyolarına 100 baz puanlık olumlu bir katkı sağlayacağını ifade etti.

**TÜİK**, tüketicilerin geçmiş 12 aydaki enflasyon algısını yansıtan ve tek soruluk veri setinden elde edilebilen sonuçlar üzerinden resmi TÜFE verisini eleştirmenin manipülatif ve art niyetli bir yaklaşım olduğunu belirtti. Açıklamada, algılanan enflasyon ile TÜFE arasındaki oransal farkın Avrupa Birliği ülkelerinde 5 ila 6 kata kadar çıkarken, ülkemizde bu farklılaşmanın çok daha düşük olduğu ifade edildi. 2023 yıl sonunda TÜFE yıllık değişim oranı %64,77 iken tüketicilerin tahmininin %96 olduğu söylendi.

**Akaryakıt fiyatlarına**, brent petrol fiyatları ve dövizdeki değişikliklerle birlikte yeni zam yapıldı. 24 Ocak itibarıyla benzine 1 lira 43 kuruşluk zam gelirken fiyat değişikliği pompa fiyatlarına yansdı. Motorin grubunda ise herhangi bir fiyat değişikliği olmadı. Güncel akaryakıt pompa fiyatlarına göre; İstanbul Avrupa yakasında bir litre benzin fiyatı 38,34 TL oldu. Motorinin litre fiyatı 40,23 TL olurken; LPG 20,28 TL'den satılıyor.

**Cumhurbaşkanı Erdoğan**, Türkiye'ye resmi ziyarette bulunan İran Cumhurbaşkanı Reisi ile Cumhurbaşkanlığı Külliyesi'nde bir araya geldi. Daha sonra iki ülke heyetlerinin de katılımıyla gerçekleştirilen Türkiye-İran Yüksek Düzeyli İşbirliği Konseyi 8. Toplantısı'nın ardından çeşitli anlaşmaların imza törenine geçildi. Erdoğan ve Reisi'nin huzurunda ülkeler arasında 10 anlaşma imzalandı. Anlaşmalar arasında Türkiye Cumhuriyeti Enerji ve Tabii Kaynaklar Bakanlığı ile İran İslam Cumhuriyeti Petrol Bakanlığı Arasında Enerji Sektöründe İşbirliğine İlişkin Mutabakat Zaptı da yer aldı. İran ile yıllık 30 milyar dolar ticaret hedefi bağlamında özellikle koronavirüs salgını sonrasında ilerleme kaydedildiğini belirten Erdoğan, bu kulvarda daha hızlı koşulması gerektiğinin farkında olduklarını, Cumhurbaşkanı Reisi ile bu kapsamda atılacak adımları ele aldıklarını söyledi.

**Borsa İstanbul'dan yapılan açıklamaya göre**, bugün itibarıyla geçerli olmak üzere, hatalı emir ya da emirler dolayısıyla gerçekleşen işlem ya da işlemlerin iptali için aranılan kriterler arasında yer alan hatalı işlem iptaline konu olan işlem ya da işlemler dolayısıyla elde edilecek minimum zarar tutarında değişikliğe gidildi. Buna göre, zarar tutarının normal seans işlemleri için tam iş günü 17.30'dan önce (yarım iş günü 12.00'den önce yapılan başvurularda) minimum 100 bin lira, tam iş günü 17.30 ve sonrasında (yarım iş günü 12.00 ve sonrasında) yapılan başvurularda minimum 400 bin lira, akşam seansı işlemleri için yapılan başvurularda minimum 100 bin lira olarak belirlenmesine karar verildi. Değişiklikle piyasa yapıcılara tahsis edilen kullanıcılarda, işlem yapılabilen sözleşme ve hesapların Borsa tarafından kısıtlandığı göz önüne alınarak, kullanıcı tahsisine ilişkin VİOP Prosedürü'nde yer alan ifadelerin güncellenmesi kararlaştırıldı.

## Yurt Dışı Haberler

**Fitch Ratings'in**, Kızıldeniz'de gemi trafiğindeki aksamaların emtia piyasalarına etkisine ilişkin analizine göre, bu aksamalar ana emtialar için jeopolitik risk priminin sürmesine neden oluyor. Buna karşın fiili petrol üretiminde önemli bir aksama yaşanmaması veya Kızıldeniz'deki kritik petrol tedarikine yönelik saldırıların artmaması durumunda, 2024'te Brent petrolün fiyatı için varil başına 80 dolar seviyesi öngörülürken, fiyatlarda güçlü bir artış beklenmiyor. BP, Shell, QatarEnergy ve birçok denizcilik şirketi Süveyş Kanalı'ndan geçişi durdururken, bazı firmalar rotalarını Afrika'ya çevirdi. Tedarik zincirlerinin yaklaşık iki hafta daha uzun süren alternatif rotaya uyum sağlaması gerektiği için bu durumun petrol ve gaz piyasalarını geçici de olsa marjinal olarak sıkılaştırabileceği öngörülmüyor ancak fiyatlar üzerinde önemli bir etkisi olmayacağı tahmin ediliyor.

**ABD'li teknoloji devlerinden Microsoft'un** piyasa değeri ilk kez 3 trilyon doları aştı. Bir yılda hisseleri %68'in üzerinde değer kazanan Microsoft'un hisse değeri, bugün % 1'in üzerinde artarak 404,78 dolara kadar yükseldi. Böylece Microsoft'un piyasa değeri gün içinde 3,01 trilyon doları gördü. Söz konusu piyasa değeriyle Microsoft, 3,03 trilyon dolarlık piyasa değerine sahip Apple'ın ardından dünyanın en değerli ikinci şirketi oldu. Microsoft'un hisselerinde çarşamba günü yaşanan yükseliş, dijital yayın platformu Netflix'in dün finansal sonuçlarını açıklamasının ardından teknoloji hisselerinde yaşanan ralliyle geldi. Teknoloji hisselerinin yoğunlukta olduğu Nasdaq endeksi bugün %1'in üzerinde değer kazandı. İlk kez 1 milyar dolarlık piyasa değerine 1986'da ulaşan Microsoft, bu ayın başında kısa süreliğine dünyanın en değerli şirketi olarak Apple'ı geride bırakmıştı.

**Netflix**, 2023'ün son çeyreğine ilişkin bilançosunu açıkladı. Buna göre, şirketin geçen yılın dördüncü çeyreğinde elde ettiği gelir, bir önceki yılın aynı dönemine kıyasla %12,5 artışla 8,83 milyar dolara çıktı. Firmanın geliri, 2022'nin aynı döneminde 7,85 milyar dolar olarak kaydedilmişti. Şirketin net karı da geçen yılın son çeyreğinde 938 milyon dolar olarak kaydedildi. Netflix'in 2022'nin dördüncü çeyreğindeki net karı 55 milyon dolar olarak hesaplanmıştı. Firmanın hisse başına düşen karı ise aynı dönemde 12 sentten 2,11 dolara yükseldi. Netflix'in abone sayısı, geçen yılın son çeyreğinde 13,1 milyon arttı. Şirketin dünya genelindeki abone sayısı ise yıllık %12,8 artışla 260,28 milyona ulaştı.

**St Louis Fed Eski Başkanı James Bullard**, Fed'in enflasyon %2'ye ulaşmadan önce, potansiyel olarak Mart ayında faiz oranlarını düşürmeye başlayabileceğini öngördü. Bullard, Wall Street Journal'a verdiği mülakatta, gıda ve enerji fiyatları hariç çekirdek enflasyon oranının 2024'ün üçüncü çeyreğine kadar %2 civarına gerileyebileceğini belirtti. Politika ayarlamalarını geciktirmemenin önemini vurgulayan Bullard, Fed'in faiz indirimini yılın ikinci yarısına bırakmaması gerektiğini, yılın ikinci yarısının çok geç olacağını savundu.

**Ford'un** ABD'deki yaklaşık 1,9 milyon Explorer model aracını bir donanım sorunu nedeniyle geri çağıracağı bildirildi. ABD Ulusal Kara Yolu Trafik Güvenliği İdaresinin açıklamasında, geri çağırma kararının 2011-2019 yılları arası Explorer model araçları kapsadığı belirtildi. Açıklamada, söz konusu araçların ön camındaki kaplama parçasının bazılarının hatalı montaj veya onarım nedeniyle düzgün şekilde yerine oturmadığı, sürüş sırasında ayrılarak diğer sürücüler için tehlike oluşturabileceği ve kaza riskini artırabileceği kaydedildi. Bu kapsamda yaklaşık 1,9 milyon aracın geri çağırılacağı belirtilen açıklamada, araç sahiplerine 13 Mart'tan itibaren konuya ilişkin bildirim gönderilmeye başlanacağı ifade edildi.

**Tesla**, geçen yılın son çeyreğine ait bilançosunu açıkladı. Buna göre, şirketin geliri 2023'ün dördüncü çeyreğinde, önceki yılın aynı dönemine kıyasla %3 artarak 25,2 milyar dolara yükseldi. Tesla, 2022'nin dördüncü çeyreğinde 24,3 milyar dolar gelir elde etmişti. Tesla'nın geçen yılın son çeyreğinde elde ettiği gelir, piyasa beklentilerinin altında kaldı. Elektrikli otomobil üreticisinin net karı ise aynı dönemde yaklaşık 2 katına çıkarak 7,9 milyar dolara yükseldi. Tesla'nın net karı, 2022'nin dördüncü çeyreğinde 3,7 milyar dolar olarak hesaplanmıştı.

**IBM**, Ekim-Aralık 2023 dönemine ait bilançosunu açıkladı. Buna göre IBM'nin geçen yılın son çeyreğinde elde ettiği gelir bir önceki yılın aynı dönemine kıyasla %4 artışla 17,4 milyar dolara yükseldi. Piyasa beklentileri, şirketin gelirinin dördüncü çeyrekte 17,2 milyar dolara çıkması yönündeydi. IBM'in geliri, 2022'nin aynı döneminde ise 16,7 milyar dolar olarak hesaplanmıştı. Şirketin yazılım gelirleri %3, danışmanlık gelirleri %6 ve altyapı gelirleri de %3 artış gösterdi. IBM'nin 2023 genelinde elde ettiği gelir ise bir önceki yıla göre %2 artarak 61,9 milyar dolar oldu. Şirketin net karı da 2023'ün son çeyreğinde yıllık bazda %21 artarak 3,3 milyar dolara çıktı. IBM önceki yılın dördüncü çeyreğinde 2,7 milyar dolar net kar açıklamıştı.

**Avrupa'lı teknoloji şirketi ASML**, Çarşamba günü yaptığı açıklamada, Temmuz-Eylül döneminde 2,6 milyar euroluk siparişlerin, en sofistike makinelerine yönelik talebin öncülüğünde dördüncü çeyrekte 9,19 milyar euroya (9,98 milyar dolar) yükseldiğini belirtti. ASML hisseler, Kasım 2022'den bu yana en büyük artışını kaydederek %7,5 oranında yükseldi.

## Şirket Haberleri

**Doğanlar Mobilya (DGNMO, Pozitif):** Doğanlar Mobilya, Biga ve Düzce tesislerinde Güneş Enerjisi Santrali kurulması konusunda yatırım kararı aldı. Şirket, bu hususta Schmid Pekintaş Güneş Enerji Sistemleri ile ve Free Yapı Enerji San. ve Ticaret A.Ş. ile gerekli sözleşmelerin akdedildiğini bildirdi. Bu doğrultuda, anılan üretim tesislerinde yapılacak GES yatırımı çerçevesinde elektrik üretim gücünün, Biga için 4.542 kWp, Düzce için 5.000 kWp olmak üzere, toplamda 9.542 kWp olması planlanıyor. Gerçekleştirilecek olan GES yatırımlarının yatırım bedeli 4.233.069 USD olup, söz konusu yatırımlarının 6 aylık süre içerisinde tamamlanması hedeflenmektedir. Bahse konu GES yatırımları Şirketin karbon ayak izini azaltarak sürdürülebilirlik stratejisine de hizmet edecektir. Temiz enerji üretimine destek olarak doğayı korumak, verimliliği arttırmak ve üretim tesislerindeki elektrik giderlerinde tasarruf sağlayacak olan söz konusu Güneş Enerjisi Santrali (GES) yatırım kararını olumlu olarak değerlendiriyoruz.

Hisse Verileri		Piyasa Çarpanları	
Hisse Kodu	DGNMO	F/K	9,2
Cari Fiyat (TL)	10,30	FD/FAVÖK	5,9
52H En Yüksek (TL)	14,31	FD/Satışlar	0,9
52H En Düşük (TL)	5,35	PD/DD	4,8
Piyasa Değeri (mn TL)	3.605,0	Relatif Performans	
Piyasa Değeri (mn USD)	119,3	S1H	10,0%
Halka Açıklık Oranı (%)	57%	S1A	-1,7%
Endeks Payı (BIST100)	0,0%	S3A	-14,8%
Temettü Verimi	0,0%	S1Y	-15,6%
3A Hacim (mn TL)	22,9	YB	1,6%

**Şişecam (SISE, Nötr):** Pay geri alım işlemleri kapsamında, 24 Ocak 2024 tarihinde 47,20 TL- 47,24 TL fiyat aralığından (ortalama 47,23 TL) 115.311 adet pay geri alınmış olup, şirketin sahip olduğu SISE payları 54.422.416 adede ulaştı (Şirket sermayesine oranı %1,78).

Hisse Verileri		Piyasa Çarpanları	
Hisse Kodu	SISE	F/K	7,7
Cari Fiyat (TL)	47,72	FD/FAVÖK	7,9
52H En Yüksek (TL)	57,45	FD/Satışlar	1,5
52H En Düşük (TL)	34,71	PD/DD	1,6
Piyasa Değeri (mn TL)	146.176,6	Relatif Performans	
Piyasa Değeri (mn USD)	4.837,3	S1H	-1,4%
Halka Açıklık Oranı (%)	49%	S1A	-4,2%
Endeks Payı (BIST100)	3,3%	S3A	-7,2%
Temettü Verimi	1,3%	S1Y	-36,6%
3A Hacim (mn TL)	1.455,1	YB	-4,2%

**Skor Kart:** Şirketler ile ilgili Skor Kart'lara [buradan](#) ulaşabilirsiniz. Hisse senedine ilişkin güncel piyasa verilerinin yanı sıra, şirketin son 16 çeyreğine ilişkin önemli rasyo ve finansal verilerinin sunulduğu bir data setidir. Skor Kart ile bilanço dönemlerini takip edebilir, şirket bilançoları dahil tüm finansal verilere ulaşabilir ve güvenli yatırımın avantajlarından faydalanabilirsiniz.





## Şirket Haberleri

**İndeks Bilgisayar (İNDES, Nötr):** Sermaye Piyasası Kurulu'nun kayıtlı sermaye sistemine ilişkin düzenlemeleri çerçevesinde Şirketin Kayıtlı Sermaye Tavanının geçerlilik süresinin 2024-2028 yıllarına uzatılmasına ve kayıtlı sermaye tavanının 300.000.000 TL'den 7.500.000.000 TL'ye çıkarılması için Esas Sözleşme 6.Maddesinin tadili konusunda gerekli iznin alınması amacıyla Sermaye Piyasası Kurulu'na başvuruda bulunuldu.

Hisse Verileri		Piyasa Çarpanları	
Hisse Kodu	İNDES	F/K	7,1
Cari Fiyat (TL)	7,16	FD/FAVÖK	2,5
52H En Yüksek (TL)	8,76	FD/Satışlar	0,1
52H En Düşük (TL)	4,21	PD/DD	3,0
Piyasa Değeri (mn TL)	5.370,0	Relatif Performans	
Piyasa Değeri (mn USD)	177,7	S1H	2,8%
Halka Açıklık Oranı (%)	61%	S1A	4,8%
Endeks Payı (BİST100)	0,0%	S3A	-1,5%
Temettü Verimi	3,5%	S1Y	-22,0%
3A Hacim (mn TL)	122,4	YB	11,8%

**Beyaz Eşya Sektörü:** TURKBESD Aralık ayı verilerine göre yıllık bazda yurt içi satışlar %7,40 artış gösterirken, ihracat %1,4, üretim %4,2 azalış kaydetti. Altı ana ürün grubunda yurt içi satışlarını en çok artıran grup %108,4 ile kurutucu olurken, en çok azalış gösteren ürün grubu ise %13,7 ile bulaşık makinesi oldu. İhracat tarafında yıllık bazda artış gösteren ürün grubu %13,2 ile kurutucu olurken, en çok azalış gösteren ürün grubu %30 ile derin dondurucu oldu. Üretim bazında incelediğimizde ise, ürün bazında en yüksek artış yıllık bazda %33,2 ile kurutucu olurken; en çok azalış gösteren ürün grubu ise %16,5 ile buzdolabı oldu. Açıklanan Aralık rakamlarıyla birlikte, 2023'ün tamamında yurt içi satış adetleri yıllık bazda %14,4 artış gösterirken; ihracat tarafında %10, üretimde ise %1,5'lik düşüş kaydedilmiş oldu. İhracatın üretim içerisindeki payı geçtiğimiz yıla kıyasla 6,8 puan azalışla %71,7 seviyesine geriledi. 2023 yılının ikinci yarısında uygulanmaya başlanan sıkılaştırıcı para politikası adımlarının etkisiyle yurt içi satış adetlerindeki büyüme hızı yavaşlansa da yıllık bazda çift haneli büyümeler kaydedilmiş oldu. Aralık ayı beyaz eşya sektörü verilerini 'nötr' olarak değerlendiriyoruz. Sektör 2023 yılını güçlü adet büyümeleri ile kapatırken, iç pazarda sıkılaştırıcı para ve mali politikalara bağlı olarak 2024 yılında daralmanın görülebileceğini, ihracat tarafında ise ihracat pazarlarındaki makro - ekonomik risklerin devam etmesi nedeniyle, sektörün 2023 yılına benzer bir performans sergilemesini bekliyoruz.

Hisse Kodu	ARCLK	VESTL	VESBE
Cari Fiyat (TL)	133,50	48,64	16,18
Tavsiye	AL	TUT	-
12 Aylık Hedef Fiyat (TL)	197,40	73,05	-
52H En Yüksek (TL)	176,70	71,80	19,50
52H En Düşük (TL)	82,72	37,26	9,58
Piyasa Değeri (mn TL)	90.210	16.317	25.888
Piyasa Değeri (mn USD)	2.985	540	857
Halka Açıklık Oranı (%)	15%	41%	19%
Endeks Payı (BİST100)	0,6%	0,3%	0,0%
3A Hacim Ort. (mn TL)	439,8	239,0	116,3

**Skor Kart:** Şirketler ile ilgili Skor Kart'lara [buradan](#) ulaşabilirsiniz. Hisse senedine ilişkin güncel piyasa verilerinin yanı sıra, şirketin son 16 çeyreğine ilişkin önemli rasyo ve finansal verilerinin sunulduğu bir data setidir. Skor Kart ile bilanço dönemlerini takip edebilir, şirket bilançoları dahil tüm finansal verilere ulaşabilir ve güvenli yatırımın avantajlarından faydalanabilirsiniz.

Yapay Zeka Destekli Otonom Tarım Robotu

# ORBIBA ROBOTICS, FONLABÜYÜSÜN'DE

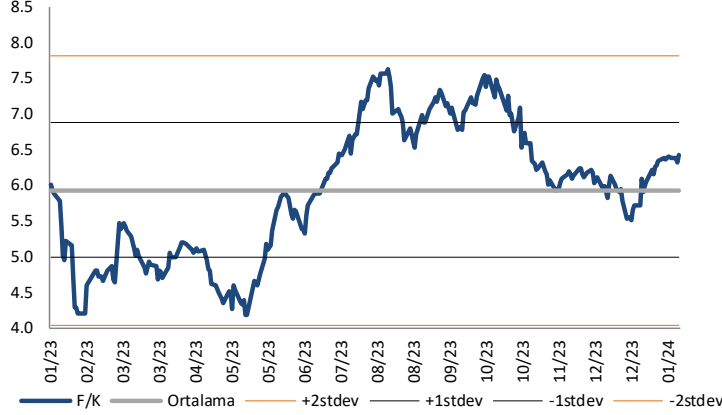
yatırım turuna başladı!

[fonlabuyusun.com](http://fonlabuyusun.com)



## Çarpanlar Bazında BIST

### BIST 100 F/K (Cari)

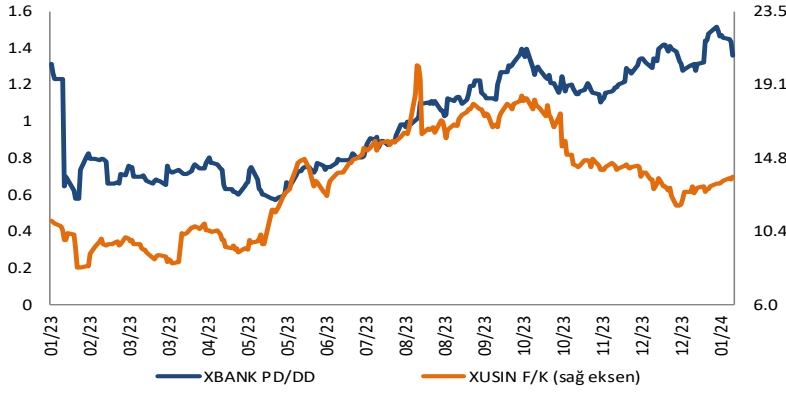


### BIST100 F/K Çarpanı (Cari)

	Son 3 Ay	Son 1 Yıl
Kapanış		6.43x
Minimum	5.51x	4.17x
Maksimum	6.59x	7.63x
Ortalama	6.09x	5.93x
Minimuma Uzaklık	0.92x	2.26x
Maksimuma Uzaklık	-0.15x	-1.20x
Performans	-2.3%	7.1%

**Mevcut durumda, son üç aylık ortalama çarpan seviyesine %8; son bir yıllık ortalama çarpan seviyesine %7.8 yakınız.**

### XBANK PD/DD (Cari) / XUSIN F/K (Cari)

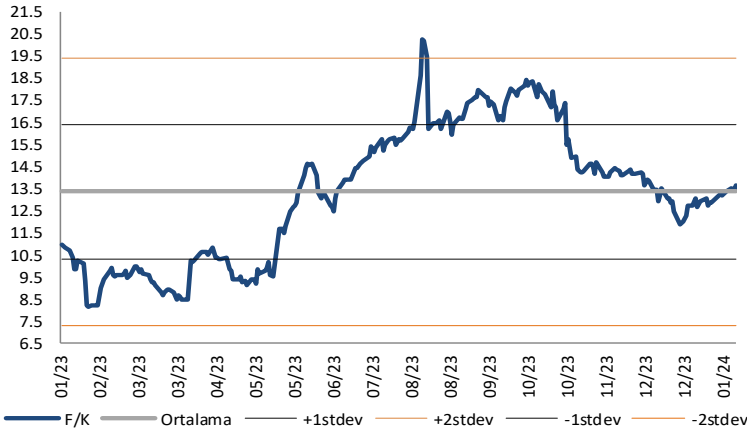


### XBANK PD/DD Çarpanı (Cari)

	Son 3 Ay	Son 1 Yıl
Kapanış		1.43x
Minimum	1.10x	0.57x
Maksimum	1.52x	1.52x
Ortalama	1.30x	0.99x
Minimuma Uzaklık	0.32x	0.86x
Maksimuma Uzaklık	-0.09x	-0.09x
Performans	20.8%	9.6%

**Mevcut durumda, son üç aylık ortalama çarpan seviyesine %9; son bir yıllık ortalama çarpan seviyesine %30.5 yakınız.**

### XUSIN F/K (Cari)



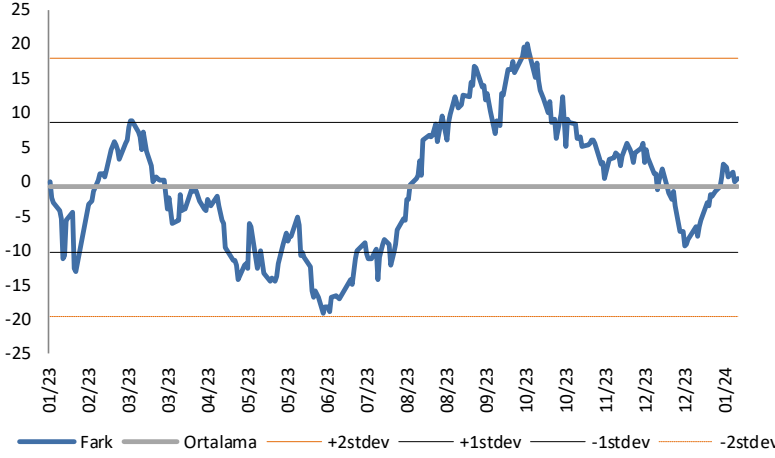
### XUSIN F/K Çarpanı (Cari)

	Son 3 Ay	Son 1 Yıl
Kapanış		13.63x
Minimum	11.88x	8.19x
Maksimum	14.73x	20.27x
Ortalama	13.57x	13.38x
Minimuma Uzaklık	1.75x	5.45x
Maksimuma Uzaklık	-1.10x	-6.64x
Performans	-18.2%	17.4%

**Mevcut durumda, son üç aylık ortalama çarpan seviyesine %0; son bir yıllık ortalama çarpan seviyesine %1.9 yakınız.**

## BIST vs MSCI GOÜ Piyasa Göstergeleri

### BIST100 - MSCI GOÜ

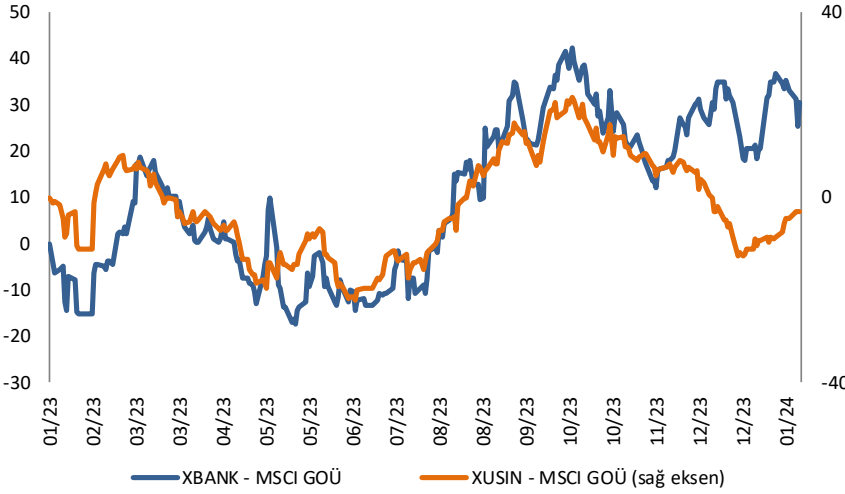


#### BIST 100 - MSCI GOÜ Endeksi Farkı (Normalize Edilmiş)

	Son 3 Ay	Son 1 Yıl
Kapanış	0.52	
Minimum	-9.4	-19.2
Maksimum	9.1	20.0
Ortalama	0.9	-0.8
Minimuma Uzaklık	9.9	19.7
Maksimuma Uzaklık	-8.5	-19.5
Performans	5.8%	-7.4%

*Mevcut durumda, son üç aylık ortalama seviyeye 0.4 puan; son bir yıllık ortalama seviyeye 1.3 puan yakınız.*

### XBANK - MSCI GOÜ / XUSIN - MSCI GOÜ



#### XBANK - MSCI GOÜ Bankacılık Endeksi Farkı (Normalize Edilmiş)

	Son 3 Ay	Son 1 Yıl
Kapanış	30.4	
Minimum	12.2	-17.4
Maksimum	37.0	42.2
Ortalama	25.5	10.3
Minimuma Uzaklık	18.3	47.9
Maksimuma Uzaklık	-6.5	-11.8
Performans	10.6%	1.5%

*Mevcut durumda, son üç aylık ortalama seviyeye 4.9 puan; son bir yıllık ortalama seviyeye 20.2 puan yakınız.*

### XUSIN - MSCI GOÜ Sanayi Endeksi



#### XUSIN - MSCI GOÜ Sanayi Endeksi Farkı (Normalize Edilmiş)

	Son 3 Ay	Son 1 Yıl
Kapanış	-2.9	
Minimum	-12.6	-22.3
Maksimum	13.2	21.6
Ortalama	0.2	-1.9
Minimuma Uzaklık	9.7	19.4
Maksimuma Uzaklık	-16.1	-24.5
Performans	7.6%	-10.1%

*Mevcut durumda, son bir yıllık ortalama seviyeye 1 puan uzağınız.*

Haftalık Veri Takvimi						
Tarih	TSİ	Ülke	Açıklanacak Veri	Dönemi	Beklenti	Önceki
15 Ocak	04:30	Çin	1 Yıllık Orta Vadeli Borç Verme Oranı	15.Oca	2,4%	2,5%
15 Ocak	09:00	Japonya	Makine Araçları Siparişleri (Öncü)	Aralık	-	-13,6%
15 Ocak	11:00	Türkiye	Bütçe Dengesi (Milyar TL)	Aralık	-	75,6
15 Ocak	13:00	Euro Bölgesi	Sanayi Üretimi (Aylık)	Kasım	-0,3%	-0,7%
15 Ocak	13:00	Euro Bölgesi	Sanayi Üretimi (Yıllık)	Kasım	-6,4%	-6,6%
15 Ocak	13:00	Euro Bölgesi	Ticaret Dengesi (Milyar Euro)	Kasım	-	10,9
15 Ocak	17:15	Euro Bölgesi	ECB Üyesi Holzmann'ın Konuşması	-	-	-
16 Ocak	02:50	Japonya	ÜFE (Aylık)	Aralık	0,0%	0,2%
16 Ocak	02:50	Japonya	ÜFE (Yıllık)	Aralık	-0,3%	0,3%
16 Ocak	10:15	Euro Bölgesi	ECB Üyesi Villeroy'un Konuşması	-	-	-
16 Ocak	12:00	Euro Bölgesi	ECB 1 Yıllık TÜFE Beklentisi	Kasım	-	4,0%
16 Ocak	12:00	Euro Bölgesi	ECB 3 Yıllık TÜFE Beklentisi	Kasım	-	2,5%
16 Ocak	13:00	Euro Bölgesi	ZEW Beklenti Anketi	Ocak	-	23,0
16 Ocak	16:30	ABD	New York Empire State İmalat Endeksi	Ocak	-2,9	-14,5
16 Ocak	19:00	ABD	FED Üyesi Waller'ın Konuşması	-	-	-
17 Ocak	05:00	Çin	Perakende Satışlar (Yıllık)	Aralık	8,0%	10,1%
17 Ocak	05:00	Çin	GSYH (Çeyreklik)	4. Çeyrek	1,0%	1,3%
17 Ocak	05:00	Çin	GSYH (Yıllık)	4. Çeyrek	5,2%	4,9%
17 Ocak	05:00	Çin	Sanayi Üretimi (Yıllık)	Aralık	6,8%	6,6%
17 Ocak	12:15	Euro Bölgesi	ECB Üyesi Simkus'un Konuşması	-	-	-
17 Ocak	13:00	Euro Bölgesi	TÜFE (Aylık, Final)	Aralık	0,2%	0,2%
17 Ocak	13:00	Euro Bölgesi	TÜFE (Yıllık, Final)	Aralık	2,9%	2,9%
17 Ocak	13:00	Euro Bölgesi	Çekirdek TÜFE (Yıllık, Final)	Aralık	3,4%	3,4%
17 Ocak	14:30	Euro Bölgesi	ECB Üyesi Vujcic'in Konuşması	-	-	-
17 Ocak	14:30	Türkiye	Konut Fiyat Endeksi (Aylık)	Kasım	-	3,83%
17 Ocak	14:30	Türkiye	Konut Fiyat Endeksi (Yıllık)	Kasım	-	86,46%
17 Ocak	15:00	ABD	MBA Haftalık Mortgage Başvuruları	12.Oca	-	9,9%
17 Ocak	15:15	Euro Bölgesi	ECB Üyesi Knot'un Konuşması	-	-	-
17 Ocak	16:30	ABD	New York Fed Hizmet Aktivite Endeksi	Ocak	-	-14,6
17 Ocak	16:30	ABD	İthalat Fiyatları (Aylık)	Aralık	-0,7%	-0,4%
17 Ocak	16:30	ABD	İthalat Fiyatları (Yıllık)	Aralık	-	-1,4%
17 Ocak	16:30	ABD	İhracat Fiyatları (Aylık)	Aralık	-0,7%	-0,9%
17 Ocak	16:30	ABD	İhracat Fiyatları (Yıllık)	Aralık	-	-5,20%
17 Ocak	16:30	ABD	Perakende Satışlar (Aylık)	Aralık	0,4%	0,3%
17 Ocak	16:30	ABD	Çekirdek Perakende Satışlar (Aylık)	Aralık	0,2%	0,2%
17 Ocak	17:00	ABD	FED Üyesi Barr'ın Konuşması	-	-	-
17 Ocak	17:00	ABD	FED Üyesi Bowman'ın Konuşması	-	-	-
17 Ocak	17:15	ABD	Sanayi Üretimi (Aylık)	Aralık	-0,1%	0,2%
17 Ocak	17:15	ABD	Sanayi Üretimi (Yıllık)	Aralık	-	-0,39%
17 Ocak	17:15	ABD	Kapasite Kullanımı	Aralık	78,6%	78,8%
17 Ocak	18:00	ABD	NAHB Konut Piyasası Endeksi	Ocak	38,0	37,0
17 Ocak	18:15	Euro Bölgesi	ECB Başkanı Lagarde'ın Konuşması	-	-	-
18 Ocak	02:50	Japonya	Çekirdek Makine Siparişleri (Aylık)	Kasım	-0,8%	0,7%
18 Ocak	02:50	Japonya	Çekirdek Makine Siparişleri (Yıllık)	Kasım	0,2%	-2,2%
18 Ocak	07:30	Japonya	Sanayi Üretimi (Aylık, Final)	Kasım	-	-0,9%
18 Ocak	07:30	Japonya	Sanayi Üretimi (Yıllık, Final)	Kasım	-	-1,4%
18 Ocak	07:30	Japonya	Kapasite Kullanımı (Aylık)	Kasım	-	1,5%
18 Ocak	15:30	ABD	FED Üyesi Bostic'in Konuşması	-	-	-
18 Ocak	16:30	ABD	İnşaat İzinleri (Aylık)	Aralık	0,9%	-2,1%
18 Ocak	16:30	ABD	Konut Başlangıçları (Aylık)	Aralık	-9,3%	14,8%
18 Ocak	16:30	ABD	Haftalık İşsizlik Maaşı Başvuruları	13.Oca	-	202k
18 Ocak	16:30	ABD	Devam Eden İşsizlik Maaşı Başvuruları	06.Oca	-	1834k
18 Ocak	16:30	ABD	Philadelphia Fed İmalat Endeksi	Ocak	-6,5	-12,8
18 Ocak	18:15	Euro Bölgesi	ECB Başkanı Lagarde'ın Konuşması	-	-	-
19 Ocak	02:30	Japonya	Ulusal TÜFE (Yıllık)	Aralık	2,6%	2,8%
19 Ocak	02:30	Japonya	Ulusal Çekirdek TÜFE (Yıllık)	Aralık	2,3%	2,5%
19 Ocak	02:30	Japonya	Enerji Hariç Ulusal Çekirdek TÜFE (Yıllık)	Aralık	3,7%	3,8%
19 Ocak	07:30	Japonya	Tertiary Sanayi Endeksi (Aylık)	Kasım	0,1%	-0,8%
19 Ocak	10:00	Türkiye	Konut Satışları (Yıllık)	Aralık	-	-20,6%
19 Ocak	10:00	Türkiye	TCMB Piyasa Katılımcıları Anketi	Ocak	-	41,23%
19 Ocak	13:00	Euro Bölgesi	ECB Başkanı Lagarde'ın Konuşması	-	-	-
19 Ocak	18:00	ABD	Michigan Üniversitesi Tüketici Hissiyatı (Öncü)	Ocak	68,0	69,7
19 Ocak	18:00	ABD	Michigan Üniversitesi Cari Koşullar Endeksi (Öncü)	Ocak	-	73,3
19 Ocak	18:00	ABD	Michigan Üniversitesi Beklentiler (Öncü)	Ocak	-	67,4
19 Ocak	18:00	ABD	Michigan Üniversitesi 1 Yıllık Enflasyon Beklentisi (Öncü)	Ocak	-	3,1%
19 Ocak	18:00	ABD	Michigan Üniversitesi 5-10 Yıllık Enflasyon Beklentisi (Öncü)	Ocak	-	2,9%
19 Ocak	18:00	ABD	Mevcut Konut Satışları (Aylık)	Aralık	0,5%	0,8%
19 Ocak	21:00	ABD	FED Üyesi Barr'ın Konuşması	-	-	-

Kaynak: Bloomberg, TCMB, TÜİK, HLY Araştırma, Foreks Türkiye

# AKLIN YOLU AÖS

**AÖS, Google Play ve App Store'da!**  
Geç kalmadan akıllı telefonunuza yükleyin.

Sonuç veren yatırım kararlarının  
püf noktası, finans piyasalarını  
doğru yorumlamaktır.  
Kişisel finansal asistanınız  
AÖS'le tanışın,  
akıl odaklı öneriler sayesinde  
yatırım deneyiminizi iyileştirin.



## Halk Yatırım Araştırma



Halkyatirimarastirma@halkyatirim.com.tr



+90 216 285 09 00

## Halk Yatırım Araştırma

Banu KIVCI TOKALI	Araştırma Direktörü	BTokali@halkyatirim.com.tr +90 216 547 81 88
İlknur TURHAN	Müdür Perakende, Cam, Çimento, GYO, Mobilya, Gıda	ITurhan@halkyatirim.com.tr +90 216 547 81 85
Ayşegül BAYRAM	Uzman Strateji, Telekom, Madencilik, Savunma, Yazılım, Teknoloji, Enerji, Tarım, Mühendislik - Taahhüt	ABayram@halkyatirim.com.tr +90 216 547 87 30
Yasin SARIHAN	Uzman Otomotiv, Dayanıklı Tüketim, Gıda & İçecek, Enerji	YSarihan@halkyatirim.com.tr +90 216 547 87 26
İdil Su KESKEN SÖNMEZ	Uzman Piyasalar ve Strateji	İdilS@halkyatirim.com.tr +90 216 547 81 70

## ÇEKİNCE

Bu rapor ve yorumlardaki yazılar, bilgiler ve grafikler yalnızca bilgi edinilmesi amacıyla derlenmiştir. Burada yer alan yatırım bilgi, yorum ve tavsiyeleri yatırım danışmanlığı kapsamında değildir. Yatırım danışmanlığı hizmeti, yetkili kuruluşlar tarafından kişilerin risk ve getiri tercihleri dikkate alınarak kişiye özel, imzalanacak yatırım danışmanlığı sözleşmesi çerçevesinde sunulmaktadır. Burada yer alan yorum ve tavsiyeler ise genel niteliktedir. Bu tavsiyeler mali durumunuz ile risk ve getiri tercihlerinize uygun olmayabilir. Bu nedenle, sadece burada yer alan bilgilere dayanarak yatırım kararı verilmesi beklentilerinize uygun sonuçlar doğurmayabilir. Halk Yatırım, bu bilgilerin doğru, eksiksiz ve değişmez olduğunu garanti etmez, bilgi eksikliği ve yanlışlığından hiçbir şekilde sorumlu tutulamaz. Raporda yer alan ifadeler, hiçbir şekilde alış veya satış teklifi olarak değerlendirilemez. Halk Yatırım'ın rapordaki bilgiler dolayısıyla ortaya çıkabilecek doğrudan ve dolaylı kazanç ve zararlarla ilgili herhangi bir sorumluluğu yoktur. Bu ileti 05 Kasım 2014 tarih ve 29166 sayılı Resmi Gazetede yayınlanan ve 01 Mayıs 2015 tarihinde yürürlüğü giren "Elektronik Ticaretin Düzenlenmesi Hakkında" çıkan kanunun 2.Maddesi c bendinde belirtilen Ticari Elektronik ileti kapsamında değildir.