

# PİYASA YORUMU

## ARAŞTIRMA

 **HALKYATIRIM**

[halkyatirim.com.tr](http://halkyatirim.com.tr) | 444 42 55

## FOMC toplantısı öncesinde piyasalar karışık seyir izliyor

### Dün piyasalarda neler oldu?

ABD'de makro veri gündeminde Tüketici Güveni, JOLTS Açık İş Başvuruları ve Konut Fiyat Endeksi verileri takip edildi. ABD'de Conference Board tüketici güveni Ocak ayında piyasa beklentisine paralel gerçekleşirken, bir önceki aya göre 4,1 puan artışla 114,8 seviyesinde gerçekleşti. JOLTS açık iş başvuruları ise Aralık ayında piyasa beklentisini aşarak 9,026 milyon seviyesinde gerçekleşirken, bir önceki ayın verisinde 8.790 milyonda 8.925 milyona revize edildi. Son olarak konut fiyat endeksi tarafında aylık artış piyasa beklentisi ile uyumlu %0,3 seviyesinde gerçekleşti. Makro veri gündemine ek olarak, FOMC toplantısının öncesinde ABD Senatosu bankacılık komitesi tarafından yapılan erken faiz indirimi çağrısı dikkat çekti. Komite başkanı Brown, FED Başkanı Powell'a yazdığı mektupta bu yıl için erken faiz indirimi çağrısı yaptı. Brown, yüksek faiz oranlarının hem küçük işletmelere zarar verdiğini hem de Amerikalı ev sahibi olmayı ulaşılmaz hale getirdiğini vurguladı.

Dün küresel piyasalarda IMF tarafından yayımlanan Dünya Ekonomik Görünüm raporu takip edildi. Raporunda, geçen yıl %3,1 beklentisinin korunduğu, bu yılın büyüme tahmininin ise %2,9'dan %3,1'e yükseltildiği gözlemlendi. ABD'nin 2024 büyüme tahmini %1,5'ten %2,1'e yükseltilirken, 2025 yılı tahmini için %1,8'den %1,7'ye düşürüldü. Euro Bölgesi tarafında ise, büyüme tahmini bu yıl için %1,2'den %0,9'a, 2025 yılı için %1,8'den %1,7'ye düşürüldüğü kaydedildi. Çin tarafında ise bu yıl için büyüme beklentisi %4,2'den %4,6'ya yükseltilirken, gelecek yıl için %4,1 tahmini korundu.

Aynı zamanda ABD'de bilanço dönemi devam ederken; dün Microsoft, Alphabet ve UPS'in 4Ç23 bilançoları takip edildi. Microsoft 4Ç23'te satış gelirleri bir önceki yılın aynı dönemine göre %18 artışla 62 milyar dolar seviyesine çıkarken; net karı aynı dönemde %33 artışla 21,9 milyar dolara yükseldi. Alphabet tarafında ise 4Ç23'te satış gelirleri %13 artışla 86,3 milyar dolar seviyesine yükselirken, net kar tarafında %52 artışla 20,7 milyar dolar seviyesine ulaştı. UPS'in satışları 4Ç23'te %7,8 azalış göstererek 24,9 milyar dolar seviyesine gerilerken, net kar rakamı 4Ç23'te %53 azalışla 1,61 milyar dolara gerilemiş oldu.

ABD tahvilleri cephesinde, 2 yıllık tahvil faizi %4,31 ve 10 yıllık tahvil faizi %4,03 seviyesine gerilerken, VIX endeksi ise 13,31 seviyesine geriledi.

Dün ABD piyasaları günü karışık bir seyirle tamamladı. Dow Jones endeksi %0,35 artışla 38.467,31 seviyesine yükselirken, Nasdaq endeksi %0,76 azalışla 15.509,90 seviyesinden, S&P 500 endeksi ise %0,06 azalışla 4.924,97 seviyesinden kapanış gerçekleştirdi.

Avrupa piyasalarında ise alıcılı seyrini korudu. CAC 40 endeksi %0,48 artışla 7.677,47 seviyesinden, FTSE 100 endeksi %0,44 artışla 7.666,31 ve DAX endeksi %0,18 artışla 16.972,34 seviyesinden seviyesinden gerçekleşti.

### Bugün ne bekliyoruz?

Asya piyasaları bu sabah satıcılı seyir takip ediliyor. Shanghai endeksinde %0,84, Hang Seng endeksinde %1,38 ve Kospi endeksinde %0,16 kayıplar takip edilirken, Nikkei 225 endeksinde %0,14 artış takip ediliyor. Makro veri cephesi yoğun görünüyor. Japonya'da perakende satışlar verisi Aralık aylık bazda %0,2 artış beklentisine karşın %2,9 azalış gösterirken, yıllık bazda %5,3'ten %2,1'e geriledi. Sanayi üretimi tarafında ise Aralık ayında aylık bazda %0,2 artış göstermesi beklenirken, %0,7 azalışla yıllık %1,8 seviyesinde açıklandı. Çin tarafında ise İmalat PMI verisi piyasa beklentisi olan 49,3 ile uyumlu 49,2 seviyesinde açıklanırken, bir önceki aya göre hafif yükseliş gösterdi. İmalat dışı PMI verisi ise Ocak ayında 50,7 seviyesinde gerçekleşti ve böylelikle bileşik PMI verisi 50,9 seviyesinde gerçekleşti.

ABD vadelielerinde de negatif seyir izleniyor.

Bugün ABD'de Ocak ayı FOMC toplantısı, ADP İstihdam, MBA Mortgage Başvuruları ve MNI Chicago PMI verileri takip edilecek. Ocak ayı FOMC toplantısına yönelik piyasa beklentisi politika faizinin %5,50 seviyesinde sabit bırakılması yönünde. ADP İstihdam verisi için piyasa beklentisi 150 bin iken bir önceki ay 164 bin seviyesinde gerçekleşmişti. Son olarak, MNI Chicago PMI verisinin Ocak ayında 48,0 seviyesinde gerçekleşmesi bekleniyor.

### Gelecek gündemde neler var?

Yarın ABD'de S&P Global İmalat PMI, Haftalık İşgücü İstatistikleri, İnşaat Harcamaları ve ISM endeksleri takip ediliyor olacak. Haftalık iş başvurularında 27 Ocak haftası için piyasa beklentisi 212 bin iken devam eden başvuruların 20 Ocak haftasında 1,839 milyon seviyesinde gerçekleşmesi bekleniyor. ISM İmalat endeksi için piyasa beklentisi 47,2 seviyesinde gerçekleşmesi yönündeyken, bir önceki yılın Aralık ayında 47,4 seviyesinde gerçekleşmişti.

## ABD Piyasaları

Değişimler	Kapanış	Günlük değ.	Haftalık değ.	Aylık değ.	Yıllık değ.
Dow Jones	38,467.3	▲ 0.35%	▲ 0.94%	▲ 6.12%	▲ 2.06%
Nasdaq	15,509.9	▼ -0.76%	▲ 0.35%	▲ 7.68%	▲ 3.32%
S&P 500 Vadeli*	4,932.3	▼ -0.38%	▲ 0.33%	▲ 7.05%	▲ 2.33%

## Avrupa Piyasaları

Değişimler	Kapanış	Günlük değ.	Haftalık değ.	Aylık değ.	Yıllık değ.
Dax	16,972.3	▲ 0.18%	▲ 0.06%	▲ 1.27%	▲ 1.32%
FTSE 100	7,666.3	▲ 0.44%	▲ 0.41%	▲ 1.48%	▼ -0.87%
MSCI Europe	2,012.4	▲ 0.52%	▲ 0.15%	▲ 3.56%	▼ -0.39%

## Asya Piyasaları ve Asya GOÜ Piyasaları

Değişimler	Kapanış	Günlük değ.	Haftalık değ.	Aylık değ.	Yıllık değ.
Shanghai Bileşik*	2,810.0	▼ -0.72%	▼ -3.44%	▼ -5.37%	▼ -5.54%
Kospi	2,491.4	▼ -0.30%	▲ 0.52%	▼ -1.05%	▼ -6.17%
Hong Kong*	15,497.8	▼ -1.31%	▼ -4.41%	▼ -5.12%	▼ -9.09%
S&P BSE Sensex - Hindistan	71,475.5	▲ 0.44%	▲ 1.10%	▲ 2.36%	▼ -1.06%
IDX Composite - Endonezya	7,205.9	▲ 0.19%	▲ 0.96%	▲ 0.65%	▼ -0.92%
TAIEX - Tayvan	17,897.8	▼ -0.76%	▼ -0.54%	▲ 2.96%	▼ -0.18%
MSCI GOU Asya	517.4	▼ -1.08%	▼ -0.30%	▼ -0.24%	▼ -4.64%

## Diğer Gelişmekte Olan Ülke Piyasaları

Değişimler	Kapanış	Günlük değ.	Haftalık değ.	Aylık değ.	Yıllık değ.
BIST 100 - Türkiye	8,474.3	▲ 0.03%	▲ 1.53%	▲ 7.08%	▲ 13.44%
MOEX - Rusya	3,196.1	▲ 0.61%	▲ 1.04%	▲ 3.77%	▲ 3.13%
WIG - Polonya	76,072.3	▲ 0.96%	▲ 0.51%	▼ -1.35%	▼ -3.04%
Prag SE - Prag	1,450.5	▲ 0.35%	▲ 0.22%	▲ 3.05%	▲ 2.58%
S&P/BMV IPC - Meksika	57,537.1	▲ 0.63%	▲ 1.20%	▲ 5.78%	▲ 0.26%
Merval - Arjantin	1,267,133.6	▲ 1.08%	▼ -1.39%	▲ 34.54%	▲ 36.29%
Tel Aviv 35 - İsrail	1,839.6	▼ -1.02%	▲ 0.67%	▲ 2.09%	▼ -0.76%
Tedavul All - Suudi Arabistan	11,986.0	▼ -2.18%	▼ -1.44%	▲ 6.78%	▲ 0.45%
FTSE/JSE All - Endonezya	74,611.5	▲ 0.32%	▲ 0.77%	▲ 1.11%	▼ -2.97%
DFM General - Birleşik Arap Emirlikleri	4,168.4	▼ -0.05%	▼ -0.12%	▲ 5.49%	▲ 2.68%

\*Haftalık değişim, önceki haftanın son işlem günü; aylık değişim, önceki ayın son işlem günü; yıllık değişim ise yılın son işlem gününe göre değişimi ifade eder.

## Küresel piyasalarda baskı ve Fed faiz kararı öncesinde endeks kar satışlarıyla karşılaşabilir

### Dün piyasalarda neler oldu?

Dün BIST 100 endeksi güne %0,48 artışla 8.512,55 seviyesinden başlangıç yaptı. Seans açılışının ardından gelen satışlarla birlikte 8.438,88 seviyesine kadar gerileyen endeks, gelen tepki alımlarıyla birlikte 8.516 seviyesine kadar yükseldi. Endeksin gün içindeki en düşük değeri 8.438,88, en yüksek değeri ise 8.516,63 oldu. Bankacılık endeksi günü %0,72 artışla 9.59,24 seviyesinden kapanış gerçekleştirirken, sanayi endeksi tarafında günü %0,46 yükselişle 12.838,34 seviyesinden kapanış görüldü. Günlük işlem hacmi güçlü seyrini sürdürmeye devam etti ve günü 101,6 milyar TL seviyesinde tamamladı.

### Bugün ne bekliyoruz?

Endekste pozitif görünüm devam ederken, endeks 8.500 seviyesinde tutunmaya devam ediyor. Küresel piyasalarda baskı ve Fed faiz kararı öncesinde endeks kar satışlarıyla karşılaşabilir.

Bugün yurt içinde Aralık 2023'e yönelik ticaret dengesi verisi takibimizde olacak. Hatırlanacağı üzere veri bir önceki ay 5,92 milyar dolar zarar olarak açıklanmıştı.

### Gelecek gündemde neler var?

Yarın yurt içinde S&P Global İmalat PMI verisi takip ediliyor olacak. S&P Global PMI verisi bir önceki yılın Aralık ayında 47,4 seviyesinde gerçekleşmişti.

#### BIST Verileri

Endeksler	BIST 100	BIST Banka	BIST Sınai
Kapanış	8,474.3	9,559.2	12,838.3
Günlük Değ.	▲ 0.03%	▲ 0.72%	▲ 0.46%
Haftalık Değ.	▲ 1.53%	▼ -0.42%	▲ 1.96%
Yıllık Değ.	▲ 13.44%	▲ 9.66%	▲ 11.33%
Hacim (milyar TL)	101.6	16.4	60.8
Günlük Değ.	▼ -11.38%	▲ 30.84%	▲ 3.19%
3 Aylık Ortalama Hacim (milyar TL)	84.4	15.7	41.9
Günlük Değ. - 3 Aylık Ort.	▲ 20.48%	▲ 4.09%	▲ 44.85%

\*Haftalık değişim, önceki haftanın son işlem günü; yıllık değişim ise yılın son işlem gününe göre değişimi ifade eder.

#### Türkiye Kapanışının Ardından Piyasalar

	Türkiye Kapanışı	Türkiye Açılışı Öncesi	Değişim
\$/TL	30.3540	30.3596	▲ 0.02%
€/§	1.0831	1.0818	▼ -0.12%
\$/¥	147.67	147.65	▼ -0.01%
Altın	2,035.3	2,033.2	▼ -0.10%

\*Türkiye Açılışı Öncesi için belirtilen rakamlar, bir önceki günün kapanış verileridir.

#### Türkiye - Ülke Risk Primleri (CDS)

Değişimler	30/01/24	Günlük değ.	Haftalık değ.	Aylık değ.	Yıllık değ.
Türkiye 2 Yıllık	199.4	● 2.07%	● 4.70%	● 32.8%	● -55.7%
Türkiye 5 Yıllık	323.6	● 2.33%	● 3.78%	● 15.5%	● -38.7%
Türkiye 10 Yıllık	409.9	● 2.01%	● 2.88%	● 11.3%	● -25.1%

## Tahvil ve Döviz Piyasasında Fiyatlamalar

Küresel tarafta IMF 2024 küresel büyüme beklentisini %2,9'dan %3,1'e yükseltti. Bugün FOMC toplantısı takip edilecek olup piyasa beklentisi politika faizini %5,50 ile sabit bırakması yönünde. Veri akışının zayıf olduğu günde tahvil piyasalarında yatay seyir izlenirken, gün içinde ABD 10 yıllık tahvil faizi 4 bp azalışla %4,04, Almanya 10 yıllık tahvil faizi 1 bp artışla %2,25 seviyesinden işlem gördü.

Türkiye'nin 5 yıllık CDS risk primi 7 bp artışla 326 bp'a yükselirken, Eylül 2033 vadeli 10 yıllık Eurobond faiz getirisi 2 bp artışla %7,70 seviyesinden işlem gördü.

Döviz tarafında majör para birimleri ABD Dolar'ına karşı karışık seyir izlerken, Euro / Dolar paritesi 1,0844'e yükseldi. Dolar Endeksi 103.478'e gerilerken, Dolar / TL kuru ise 30,36 seviyesinden işlem gördü.

Yurt içi tarafta TL tahvil piyasalarında yatay seyir izlendi. Ekim 2025 vadeli 2 yıllık gösterge tahvil faizi 9 bp artışla %43,51'e yükselirken, 10 yıllık gösterge tahvil faizi ise 3 bp artışla %27,57 seviyesinden günü tamamladı. Ekim 2025 vadeli Sabit Kuponlu tahvil ve Haziran 2025 vadeli Enflasyona Endeksli tahvilde yoğunlaşma izlendi. BIST Kesin Alım Satım Pazarında işlem hacmi 4,9 milyar TL'ye yükseldi.

TL likidite tarafında TCMB 1 milyar TL'lik haftalık repo dönüşü yenlenmezken, APİ ile haftalık repo fonlama tutarı 3,5 milyar TL'ye geriledi. Diğer yandan TCMB aynı gün valörlü swap işlemlerinden 9,9 milyar TL ilave fonlama sağladı.

Ülkeler	10 Yıllık Tahvil Faizleri (\$ / € / £ / ¥)			
	Son Getiri (%)	Net Değişim		
		Günlük	Haftalık	Ybb
Türkiye	7.70	0.02	0.02	-1.22
ABD	4.04	-0.04	-0.10	0.16
İngiltere	3.86	-0.02	-0.11	0.32
Almanya	2.25	0.01	-0.05	0.24
Fransa	2.74	0.01	-0.04	0.20
İspanya	3.16	0.02	-0.05	0.20
İtalya	3.78	0.03	-0.04	0.03

	Gelişmekte Olan Ülke Para Birimleri			
	Son Fiyat	Değişim (%)		
		Günlük	Haftalık	Ybb
Türk Lirası	30.36	0.04	0.12	3.01
G. Afrika Randı	18.84	0.24	0.19	2.99
Rus Rublesi	89.80	0.76	-0.43	0.61
Meksika Pesosu	17.21	-0.05	0.36	1.36
Kore Wonu	1,329	-0.35	-0.59	2.63
Hindistan Rupee	83.11	-0.05	-0.01	-0.17
Endonezya Rupia	15,766	-0.36	-0.07	2.42
Macar Forinti	357.12	-0.69	0.04	2.95
Brezilya Reali	4.96	0.19	0.93	2.15

TL Piyasa Faiz Oranları	
	(%)
Politika Faizi (Haftalık Borç verme)	45.00
Gecelik Borç Al. / Borç Ver. Faizi	43.50 46.50
TCMB Ağır. Ort. Fon.	43.33
TLREF	43.51
TCMB Toplantı Tarihi	22 Şubat 2024

## Yurt İçi Haberler

**IMF**, Dünya Ekonomik Görünüm Raporu'nu güncelledi. "Yavaşlayan Enflasyon ve İstikrarlı Büyüme Yumuşak İnişin Yolunu Açıyor" başlığıyla yayımlanan raporda, Türkiye ekonomisinin bu yıla dair büyüme tahmini yükseltildi. Raporda, Türkiye ekonomisinin bu yıl yüzde 3,1 ve gelecek yıl yüzde 3,2 büyümesinin beklendiği bildirildi. IMF, geçen yılki tahminlerinde Türkiye ekonomisinin 2024'te yüzde 3 ve 2025'te yüzde 3,2 büyüyeceğini öngörmüştü.

**BDDK** tarafından Aralık 2023 dönemine ilişkin "Türk Bankacılık Sektörünün Konsolide Olmayan Ana Göstergeleri" raporu yayımlandı. Rapora göre, aralıkta bankacılık sektörünün aktif büyüklüğü 23 trilyon 519 milyar 337 milyon lira düzeyinde gerçekleşti. Sektörün aktif toplamı 2022 sonuna göre 9 trilyon 171 milyar 947 milyon lira artış kaydederken, bunun oransal karşılığı yüzde 63,9 oldu. Sektörün en büyük aktif kalemi olan krediler 2022 sonuna göre yüzde 54 artarak 11 trilyon 677 milyar 135 milyon liraya, menkul değerler toplamı da yüzde 67,4 yükselerek 3 trilyon 969 milyar 830 milyon liraya çıktı. Bu dönemde kredilerin takibe dönüşüm oranı da yüzde 1,6 seviyesinde gerçekleşti. Bankaların kaynakları içinde en büyük fon kaynağı durumunda olan mevduat, 2022 sonuna göre yüzde 67,6 artarak 14 trilyon 851 milyar 970 milyon liraya yükseldi. Aynı dönemde öz kaynak toplamı yüzde 50,9 artışla 2 trilyon 121 milyar 581 milyon liraya ulaştı. Aralık 2023 döneminde sektörün dönem net karı 603 milyar 634 milyon lira, sermaye yeterliliği standart oranı yüzde 18,85 seviyesinde gerçekleşti.

**Cumhurbaşkanı Yardımcısı Cevdet Yılmaz**, ekonomideki güncellenmiş politikalarla öngörülebilirliğin arttığını ve bunun sahaya çok hızlı yansıyan sonuçları olduğunu vurguladı. Yılmaz, artan Merkez Bankası rezervi, azalan cari açık, azalan bütçe açığı, bütün bunlar riskleri azalttığını, dolayısıyla risk priminde gerilemenin görüldüğünü ifade etti. Ayrıca, Cumhurbaşkanı Yardımcısı Cevdet Yılmaz, risk priminde görülen gerilemenin dış borçlanmada Türkiye'yi daha avantajlı; kamusuyla, özel sektörüyle, daha az maliyetle borçlanır hale getirdiğini ifade etti.

**İçişleri Bakanlığının** "Trafik İdari Para Cezası Karar Tutanaklarının Düzenlenmesinde, Tahsilinde ve Takibinde Uygulanacak Usul ve Esaslar Hakkında Yönetmelikte Değişiklik Yapılmasına Dair Yönetmelik" Resmi Gazete'de yayımlandı. Buna göre, trafik idari para cezasının yüzde 25 indirimli ödenebildiği süre, cezanın tebliğ tarihinden itibaren 15 günden bir aya uzatıldı.

**Çalışma ve Sosyal Güvenlik Bakanlığının** "6356 Sayılı Sendikalar ve Toplu İş Sözleşmesi Kanunu Gereğince; İşkollarındaki İşçi Sayıları ve Sendikaların Üye Sayılarına İlişkin 2024 Ocak Ayı İstatistikleri Hakkında Tebliğ"i Resmi Gazete'de yayımlandı. Buna göre, 16 milyon 395 bin 275 işçiden yüzde 15,2'sine denk gelen 2 milyon 495 bin 423'ünün herhangi bir işçi sendikasına üyeliği bulunuyor. Böylece, geçen yılın ocak ayında 2 milyon 330 bin 98 olan sendikalı işçi sayısı, 165 bin 325 kişi (yüzde 0,8) arttı.

## Yurt Dışı Haberler

**ABD Dışişleri Bakanlığı Sözcüsü Matthew Miller** dün yaptığı açıklamada, Venezuela'da başkanlık seçimlerine muhalefet adaylarının katılmasının yasaklanması sebebiyle ABD'nin Venezuela'nın altın, petrol ve doğalgaz sektörüne yönelik yaptırımlarını yeniden uygulayacağını belirtti. Venezuela Petrol Bakanı Pedro Tellechea, Caracas'ta düzenlenen bir hükümet etkinliğinde gazetecilere verdiği demeçte, Venezuela'nın ABD yaptırımlarının yeniden uygulanması dahil her türlü senaryoya hazır olduğunu söyledi. Tellechea yapmış olduğu açıklamada ABD'nin her türlü durumla yüzleşmeye hazır güçlü bir endüstri ile karşılaşacaklarını ifade etti.

**New York Başsavcısı Letitia James**, dolandırıcılık mağdurlarına koruma sağlayamadığı ve mağdurların zararını karşılamayı reddettiği gerekçesiyle Citibank'a dava açtı. Eyalet Başsavcılığından yapılan açıklamada, açılan davada Citibank'ın yetkisiz hesap devralmalarını durdurmak için güçlü korumalar uygulamadığı, hesap sahiplerini, hesapları saldırıya uğradıktan ve fonlar çaldıktan sonra hakları konusunda yanılttığı ve dolandırıcılık mağdurlarına yasa dışı bir şekilde, geri ödeme yapmayı reddettiğinin öne sürüldüğü bildirildi. Başsavcılığın, bankanın dolandırıcılık faaliyetlerine uygun ve hızlı yanıt vermediğini tespit ettiği belirtilen açıklamada, Citibank'ın zayıf güvenliğinin bir sonucu olarak, New York'taki müşterilerin milyonlarca dolarını dolandırıcılara ve bilgisayar korsanlarına kaptırdığı vurgulandı.

**Allianz Commercial**, 92 ülkeden, risk yönetimi yapan 3 binden fazla uzmanın görüşleriyle hazırlanan Allianz Risk Barometresi'nin 13'üncüsünü yayınladı. Allianz'ın yıllık küresel iş dünyası riskleri araştırması Risk Barometresi'nde endişe duyulan başlıca küresel ticari risklerin başında siber saldırılar geliyor. Risk Barometresi'nde yer verilen Allianz Trade iflas raporunda ise; 2024 yılında, küresel ticari iflasların art arda üçüncü kez artış göstereceğine yer veriliyor. İflaslarda 2022'deki yüzde 1'lik küçük bir toparlanma ve 2023'teki yüzde 7'lik hızlanmanın ardından, bu yıl yüzde 8 oranında artış bekleniyor. 2024 yılı için endişe duyulan başlıca küresel ticari risklerin de sıralandığı raporda, ilk üçte sırasıyla siber saldırılar, ticari faaliyetlerde duraksama ve doğal afetler yer alıyor. Listede, iklim değişikliği yedinci sırayı alırken nitelikli iş gücü eksikliği onuncu olarak son sırada bulunuyor.

İngiliz medyasında yer alan haberlere göre, giderek daha fazla insanın şirketin hizmetlerine internet üzerinden erişmesi ve evlerine uydu anteni kurdurmak isteyenlerin sayısının azalması nedeniyle işten çıkarılacak çalışanların önemli bir kısmını mühendisler oluşturacak. **Sky**'in bu yıl işten çıkarmayı planladığı bin kişi, medya şirketinin iş gücünün yaklaşık yüzde 4'ünü temsil ediyor. Sky, halihazırda İngiltere'de yaklaşık 26 bin kişiyi istihdam ediyor. Haberlerde ifadelerine yer verilen Sky sözcüsü, müşterilerin giderek artan şekilde uzman kurulumu gerektirmeyen **Sky Glass** ve **Sky Stream**'i tercih ettiğini ve bu durumun, şirketin hizmetlerini sunmak için ihtiyaç duyduğu pozisyonların sayısını değiştirmesine yol açtığını belirtti.

## Şirket Haberleri

**Aselsan (ASELS, Pozitif):** Aselsan tarafından yapılan KAP açıklamasında şirket ile yurtiçi bir firma arasında yeni nesil bir Radar Sistemi geliştirilmesi ve üretilmesine yönelik toplam bedeli 21,65 mn dolar tutarında bir sözleşme imzalandığı belirtildi. Söz konusu sözleşmenin son dört çeyrek toplam cirosunun %1'ine, 1Ç24 yeni sipariş beklentimizin de %4'üne denk geldiğini hesaplıyoruz. Söz konusu sözleşmenin sınırlı büyüklüğe sahip olması nedeniyle hisse performansına etkisini sınırlı pozitif olarak değerlendiriyoruz. Ancak bu sözleşme ile beraber kümülatif olarak 1Ç24 yeni sipariş beklentimizin %40'ının realize olduğunu belirtmek isteriz.

Hisse Verileri		Piyasa Çarpanları	
Hisse Kodu	ASELS	F/K	14,6
Cari Fiyat (TL)	50,85	FD/FAVÖK	19,7
52H En Yüksek (TL)	51,90	FD/Satışlar	5,0
52H En Düşük (TL)	19,35	PD/DD	4,7
Piyasa Değeri (mn TL)	231.876,0	Relatif Performans	
Piyasa Değeri (mn USD)	7.656,5	S1H	1,0%
Halka Açıklık Oranı (%)	26%	S1A	-0,4%
Endeks Payı (BIST100)	2,6%	S3A	11,8%
Temettü Verimi	0,2%	S1Y	6,3%
3A Hacim (mn TL)	2.346,4	YB	-0,4%

**Şişecam (SISE, Nötr):** ICRON'un sermayesinin yalnızca Şişecam Investment B.V. tarafından 5 milyon USD karşılığında iştirak edilerek artırılmasına yönelik sermaye artırımı ve esas sözleşme değişikliğine ilişkin ticaret sicili tescil süreci tamamlanmış olup, Şişecam Investment B.V.'nin ICRON'daki payı %15,66'ya yükseldi.

Hisse Verileri		Piyasa Çarpanları	
Hisse Kodu	SISE	F/K	7,9
Cari Fiyat (TL)	49,42	FD/FAVÖK	8,1
52H En Yüksek (TL)	57,45	FD/Satışlar	1,5
52H En Düşük (TL)	34,71	PD/DD	1,6
Piyasa Değeri (mn TL)	151.384,0	Relatif Performans	
Piyasa Değeri (mn USD)	4.998,7	S1H	-1,9%
Halka Açıklık Oranı (%)	49%	S1A	-5,6%
Endeks Payı (BIST100)	3,3%	S3A	-8,4%
Temettü Verimi	1,2%	S1Y	-42,2%
3A Hacim (mn TL)	1.433,6	YB	-5,6%

**Skor Kart:** Şirketler ile ilgili Skor Kart'lara [buradan](#) ulaşabilirsiniz. Hisse senedine ilişkin güncel piyasa verilerinin yanı sıra, şirketin son 16 çeyreğine ilişkin önemli rasyo ve finansal verilerinin sunulduğu bir data setidir. Skor Kart ile bilanço dönemlerini takip edebilir, şirket bilançoları dahil tüm finansal verilere ulaşabilir ve güvenli yatırımın avantajlarından faydalanabilirsiniz.

## Şirket Haberleri

**Tat Gıda (TATGD, Nötr):** Ana ortağı Koç Holding A.Ş.'nin 08.01.2024 tarihli özel durum açıklamasını takiben yapılan çalışmalar sonrasında, Şirkete ait Ram Dış Ticaret A.Ş. sermayesinin %7,5'ini temsil eden toplam 449.999,32 TL nominal değerli paylar ile Düzey Tüketim Malları Sanayi Pazarlama ve Ticaret A.Ş.'nin sermayesinin %1,1'ini temsil eden toplam 64.797,70 TL nominal değerli payların, toplam 32.275.800 TL bedel ile Koç Holding A.Ş.'ye devri tamamlandı.

Hisse Verileri		Piyasa Çarpanları	
Hisse Kodu	TATGD	F/K	16,4
Cari Fiyat (TL)	31,64	FD/FAVÖK	12,0
52H En Yüksek (TL)	49,90	FD/Satışlar	1,5
52H En Düşük (TL)	17,28	PD/DD	3,6
Piyasa Değeri (mn TL)	4.303,0	Relatif Performans	
Piyasa Değeri (mn USD)	142,1	S1H	-5,5%
Halka Açıklık Oranı (%)	41%	S1A	-19,5%
Endeks Payı (BIST100)	0,0%	S3A	-27,9%
Temettü Verimi	0,0%	S1Y	-42,2%
3A Hacim (mn TL)	72,0	YB	-19,5%

**MLP Sağlık (MPARK, Nötr):** Pay geri alım işlemleri kapsamında; 30.01.2024 tarihinde Borsa İstanbul'da pay başına 160,80 TL – 163,70 TL (ağırlıklı ortalama 162,57 TL) fiyat aralığından toplam 30.000 TL nominal değerli MPARK payları geri alındı. Bu işlemlerle birlikte, 30.01.2024 tarihi itibarıyla geri alınan payların toplam nominal değeri 18.550.000 TL olup, bu payların sermayeye oranı %8,9167'ye ulaştı.

Hisse Verileri		Piyasa Çarpanları	
Hisse Kodu	MPARK	F/K	15,2
Cari Fiyat (TL)	161,00	FD/FAVÖK	10,0
52H En Yüksek (TL)	177,10	FD/Satışlar	2,4
52H En Düşük (TL)	59,65	PD/DD	13,4
Piyasa Değeri (mn TL)	33.494,0	Relatif Performans	
Piyasa Değeri (mn USD)	1.106,0	S1H	-1,5%
Halka Açıklık Oranı (%)	35%	S1A	-5,4%
Endeks Payı (BIST100)	0,0%	S3A	-8,6%
Temettü Verimi	0,0%	S1Y	34,8%
3A Hacim (mn TL)	114,3	YB	-5,4%

**Skor Kart:** Şirketler ile ilgili Skor Kart'lara [buradan](#) ulaşabilirsiniz. Hisse senedine ilişkin güncel piyasa verilerinin yanı sıra, şirketin son 16 çeyreğine ilişkin önemli rasyo ve finansal verilerinin sunulduğu bir data setidir. Skor Kart ile bilanço dönemlerini takip edebilir, şirket bilançoları dahil tüm finansal verilere ulaşabilir ve güvenli yatırımın avantajlarından faydalanabilirsiniz.



Yapay Zeka Destekli Otonom Tarım Robotu

# ORBIBA ROBOTICS, FONLABÜYÜSÜN'DE

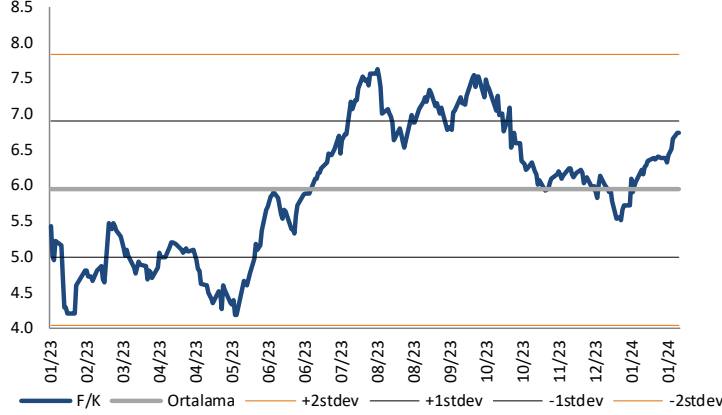
yatırım turuna başladı!

[fonlabuyusun.com](http://fonlabuyusun.com)



## Çarpanlar Bazında BIST

### BIST 100 F/K (Cari)

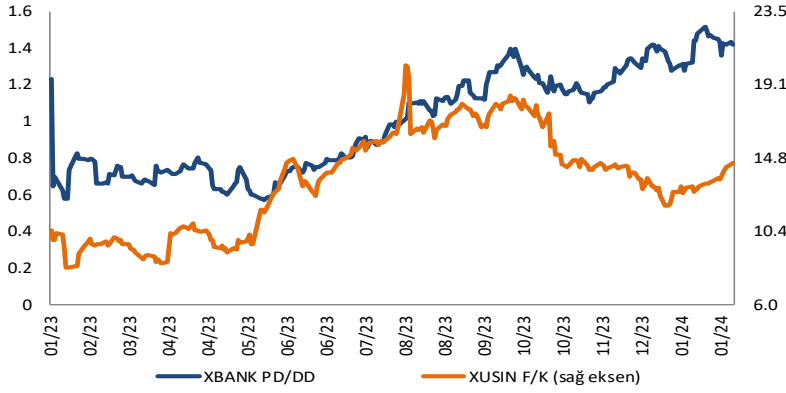


### BIST100 F/K Çarpanı (Cari)

	Son 3 Ay	Son 1 Yıl
Kapanış		6.73x
Minimum	5.51x	4.17x
Maksimum	6.74x	7.63x
Ortalama	6.11x	5.94x
Minimuma Uzaklık	1.22x	2.56x
Maksimuma Uzaklık	-0.01x	-0.90x
Performans	8.1%	24.0%

**Mevcut durumda, son üç aylık ortalama çarpan seviyesine %9; son bir yıllık ortalama çarpan seviyesine %17.7 yakınız.**

### XBANK PD/DD (Cari) / XUSIN F/K (Cari)



### XBANK PD/DD Çarpanı (Cari)

	Son 3 Ay	Son 1 Yıl
Kapanış		1.34x
Minimum	1.10x	0.57x
Maksimum	1.52x	1.52x
Ortalama	1.32x	0.99x
Minimuma Uzaklık	0.23x	0.77x
Maksimuma Uzaklık	-0.18x	-0.18x
Performans	19.1%	16.1%

**Mevcut durumda, son üç aylık ortalama çarpan seviyesine %1; son bir yıllık ortalama çarpan seviyesine %25.8 yakınız.**

### XUSIN F/K (Cari)



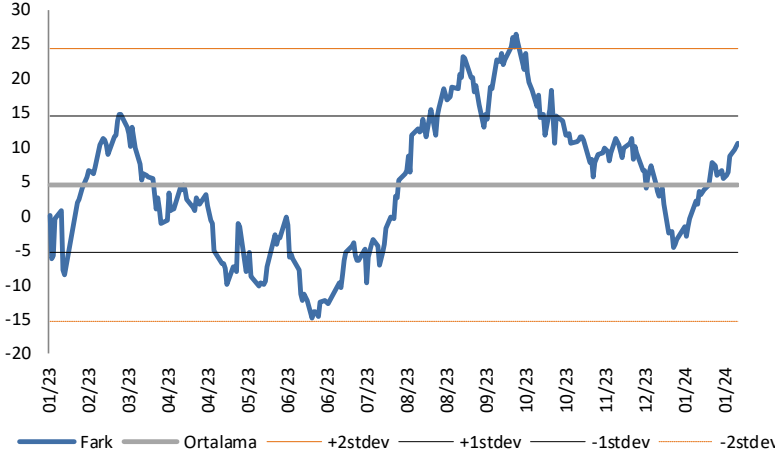
### XUSIN F/K Çarpanı (Cari)

	Son 3 Ay	Son 1 Yıl
Kapanış		14.50x
Minimum	11.88x	8.19x
Maksimum	14.73x	20.27x
Ortalama	13.56x	13.43x
Minimuma Uzaklık	2.61x	6.31x
Maksimuma Uzaklık	-0.23x	-5.77x
Performans	-7.4%	27.2%

**Mevcut durumda, son üç aylık ortalama çarpan seviyesine %6; son bir yıllık ortalama çarpan seviyesine %7.4 yakınız.**

## BIST vs MSCI GOÜ Piyasa Göstergeleri

### BIST100 - MSCI GOÜ

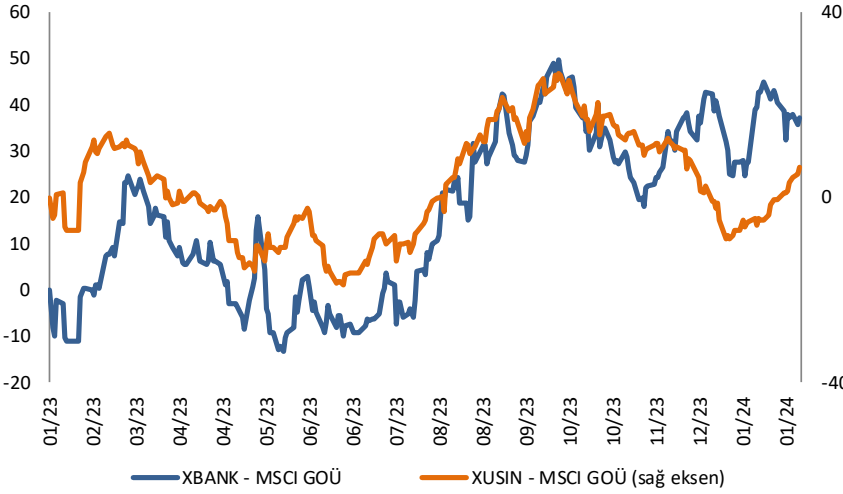


#### BIST 100 - MSCI GOÜ Endeksi Farkı (Normalize Edilmiş)

	Son 3 Ay	Son 1 Yıl
Kapanış		10.54
Minimum	-4.5	-14.9
Maksimum	12.1	26.4
Ortalama	6.0	4.6
Minimuma Uzaklık	15.0	25.4
Maksimuma Uzaklık	-1.5	-15.9
Performans	7.5%	-4.5%

**Mevcut durumda, son üç aylık ortalama seviyeye 4.5 puan; son bir yıllık ortalama seviyeye 6 puan yakınız.**

### XBANK - MSCI GOÜ / XUSIN - MSCI GOÜ

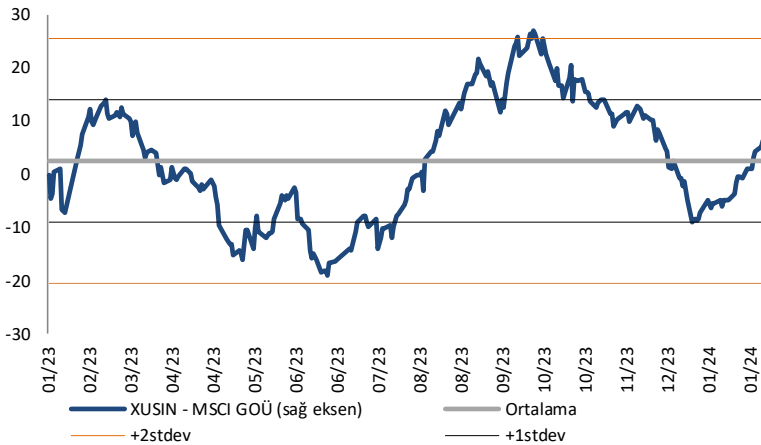


#### XBANK - MSCI GOÜ Bankacılık Endeksi Farkı (Normalize Edilmiş)

	Son 3 Ay	Son 1 Yıl
Kapanış		37.1
Minimum	18.2	-13.4
Maksimum	44.8	49.9
Ortalama	32.7	16.6
Minimuma Uzaklık	18.9	50.5
Maksimuma Uzaklık	-7.7	-12.8
Performans	11.1%	4.0%

**Mevcut durumda, son üç aylık ortalama seviyeye 4.4 puan; son bir yıllık ortalama seviyeye 20.5 puan yakınız.**

### XUSIN - MSCI GOÜ Sanayi Endeksi



#### XUSIN - MSCI GOÜ Sanayi Endeksi Farkı (Normalize Edilmiş)

	Son 3 Ay	Son 1 Yıl
Kapanış		6.4
Minimum	-8.9	-19.0
Maksimum	15.5	27.0
Ortalama	3.8	2.5
Minimuma Uzaklık	15.3	25.4
Maksimuma Uzaklık	-9.0	-20.6
Performans	9.2%	-7.9%

**Mevcut durumda, son bir yıllık ortalama seviyeye 4 puan uzağınız.**

## Haftalık Veri Takvimi

Tarih	TSl	Ülke	Açıklanacak Veri	Dönemi	Beklenti	Önceki
29 Ocak	15:00	Euro Bölgesi	AMB Üyesi Guindos'un Konuşması	-	-	-
29 Ocak	17:30	ABD	Dallas Fed İmalat Aktivite Endeksi	Ocak	-	-9,30
30 Ocak	10:00	Türkiye	Ekonomik Güven	Ocak	-	96,4
30 Ocak	12:00	Euro Bölgesi	AMB Üyesi Lane'in Konuşması	-	-	-
30 Ocak	13:00	Euro Bölgesi	GSYİH (Çeyreklik)	4. Çeyrek	-0,1%	-0,1%
30 Ocak	13:00	Euro Bölgesi	GSYİH (Yıllık)	4. Çeyrek	-	0,0%
30 Ocak	13:00	Euro Bölgesi	Tüketici Güveni	Ocak	-	96,4
30 Ocak	13:00	Euro Bölgesi	Sanayi Güveni	Ocak	-	-9,2
30 Ocak	13:00	Euro Bölgesi	Hizmet Güveni	Ocak	-	8,4
30 Ocak	17:00	ABD	FHFA Konut Fiyat Endeksi (Aylık)	Kasım	-	0,3%
30 Ocak	18:00	ABD	Conference Board Tüketici Güveni	Ocak	112,5	110,7%
30 Ocak	18:00	ABD	JOLTS Açık İş Pozisyonları	Aralık	-	8790k
30 Ocak	18:30	Euro Bölgesi	AMB Üyesi Nagel'in Konuşması	-	-	-
30 Ocak	18:30	ABD	Dallas Fed Hizmetli Aktivite Endeksi	Ocak	-	-8,7
31 Ocak	02:50	Japonya	Perakende Satışlar (Aylık)	Aralık	0,0%	1,0%
31 Ocak	02:50	Japonya	Perakende Satışlar (Yıllık)	Aralık	4,9%	5,4%
31 Ocak	02:50	Japonya	Sanayi Üretimi (Aylık, Öncü)	Aralık	2,5%	-0,9%
31 Ocak	02:50	Japonya	Sanayi Üretimi (Yıllık, Öncü)	Aralık	0,1%	-1,4%
31 Ocak	04:30	Çin	İmalat PMI	Ocak	49,2	49,0
31 Ocak	04:30	Çin	İmalat Dışı PMI	Ocak	50,6	50,4
31 Ocak	10:00	Türkiye	Ticaret Dengesi (Milyar Dolar)	Aralık	-	-5,92
31 Ocak	11:00	Türkiye	Yabancı Turist Girişleri (Yıllık)	Aralık	-	-1,0%
31 Ocak	15:00	ABD	MBA Mortgage Başvuruları	26.Oca	-	3,7%
31 Ocak	16:15	ABD	ADP Tarım Dışı İstihdam	Ocak	150k	164k
31 Ocak	17:45	ABD	MNI Chicago PMI	Ocak	48,1	47,2
31 Ocak	22:00	ABD	FOMC Faiz Kararı Toplantısı	31.Oca	5,25%-5,50%	5,25%-5,50%
31 Ocak	22:30	ABD	Fed Başkanı Powell'in Konuşması	-	-	-
1 Şubat	03:30	Japonya	Jibun Bank İmalat PMI (Final)	Ocak	-	48,0
1 Şubat	04:45	Çin	Caixin İmalat PMI	Ocak	50,9	50,8
1 Şubat	10:00	Türkiye	S&P Global İmalat PMI	Ocak	-	47,4
1 Şubat	12:00	Euro Bölgesi	HCOB İmalat PMI (Final)	Ocak	-	46,6
1 Şubat	13:00	Euro Bölgesi	TÜFE (Aylık, Öncü)	Ocak	-0,30%	0,20%
1 Şubat	13:00	Euro Bölgesi	Çekirdek TÜFE (Yıllık, Öncü)	Ocak	3,4%	3,4%
1 Şubat	14:30	Euro Bölgesi	AMB Üyesi Lane'in Konuşması	-	-	-
1 Şubat	16:30	ABD	Haftalık İşsizlik Maaşı Başvuruları	27.Oca	-	214k
1 Şubat	16:30	ABD	Devam Eden İşsizlik Maaşı Başvuruları	20.Oca	-	1833k
1 Şubat	17:45	ABD	S&P Global İmalat PMI (Final)	Ocak	-	50,3%
1 Şubat	18:00	ABD	İnşaat Harcamaları (Aylık)	Aralık	0,5%	0,4%
1 Şubat	18:00	ABD	ISM İmalat	Ocak	47,5	47,4
1 Şubat	18:00	ABD	ISM Yeni Siparişler	Ocak	-	47,1
1 Şubat	18:00	ABD	ISM İstihdam	Ocak	-	48,1
1 Şubat	18:00	ABD	ISM Ödenen Fiyatlar	Ocak	-	45,2
2 Şubat	16:30	ABD	Tarım Dışı İstihdam	Ocak	185k	216k
2 Şubat	16:30	ABD	İşsizlik Oranı	Ocak	3,7%	3,7%
2 Şubat	16:30	ABD	Ortalama Saatlik Kazançlar (Aylık)	Ocak	0,3%	0,4%
2 Şubat	16:30	ABD	Ortalama Saatlik Kazançlar (Yıllık)	Ocak	4,1%	4,1%
2 Şubat	18:00	ABD	Michigan Üniversitesi Tüketici Hissiyatı (Final)	Ocak	78,8	78,8
2 Şubat	18:00	ABD	Michigan Üniversitesi Cari Koşullar Endeksi (Final)	Ocak	-	83,3
2 Şubat	18:00	ABD	Michigan Üniversitesi Beklentiler (Final)	Ocak	-	75,9
2 Şubat	18:00	ABD	Michigan Üniversitesi 1 Yıllık Enflasyon Beklentisi (Final)	Ocak	-	2,90%
2 Şubat	18:00	ABD	Michigan Üniversitesi 5-10 Yıllık Enflasyon Beklentisi (Final)	Ocak	-	2,80%
2 Şubat	18:00	ABD	Fabrika Siparişleri	Aralık	0,5%	2,6%
2 Şubat	18:00	ABD	Dayanıklı Mal Siparişleri (Final)	Aralık	-	0%
2 Şubat	18:00	ABD	Çekirdek Dayanıklı Mal Siparişleri (Final)	Aralık	-	0,6%

Kaynak: Bloomberg, TCMB, TÜİK, HLY Araştırma, Foreks Türkiye

# AKLIN YOLU AÖS

**AÖS, Google Play ve App Store'da!**  
Geç kalmadan akıllı telefonunuza yükleyin.

Sonuç veren yatırım kararlarının  
püf noktası, finans piyasalarını  
doğru yorumlamaktır.  
Kişisel finansal asistanınız  
AÖS'le tanışın,  
akıl odaklı öneriler sayesinde  
yatırım deneyiminizi iyileştirin.



## Halk Yatırım Araştırma



Halkyatirimarastirma@halkyatirim.com.tr



+90 216 285 09 00

## Halk Yatırım Araştırma

Banu KIVCI TOKALI

Araştırma Direktörü

BTokali@halkyatirim.com.tr  
+90 216 547 81 88

İlknur TURHAN

Müdür  
Perakende, Cam, Çimento, GYO, Mobilya,  
GıdaITurhan@halkyatirim.com.tr  
+90 216 547 81 85

Ayşegül BAYRAM

Uzman  
Strateji, Telekom, Madencilik, Savunma,  
Yazılım, Teknoloji, Enerji, Tarım,  
Mühendislik - TaahhütABayram@halkyatirim.com.tr  
+90 216 547 87 30

Yasin SARIHAN

Uzman  
Otomotiv, Dayanıklı Tüketim, Gıda &  
İçecek, EnerjiYSarihan@halkyatirim.com.tr  
+90 216 547 87 26

İdil Su KESKEN SÖNMEZ

Uzman  
Piyasalar ve StratejiIdiIS@halkyatirim.com.tr  
+90 216 547 81 70

## ÇEKİNCE

Bu rapor ve yorumlardaki yazılar, bilgiler ve grafikler yalnızca bilgi edinilmesi amacıyla derlenmiştir. Burada yer alan yatırım bilgi, yorum ve tavsiyeleri yatırım danışmanlığı kapsamında değildir. Yatırım danışmanlığı hizmeti, yetkili kuruluşlar tarafından kişilerin risk ve getiri tercihleri dikkate alınarak kişiye özel, imzalanacak yatırım danışmanlığı sözleşmesi çerçevesinde sunulmaktadır. Burada yer alan yorum ve tavsiyeler ise genel niteliktedir. Bu tavsiyeler mali durumunuz ile risk ve getiri tercihlerinize uygun olmayabilir. Bu nedenle, sadece burada yer alan bilgilere dayanarak yatırım kararı verilmesi beklentilerinize uygun sonuçlar doğurmayabilir. Halk Yatırım, bu bilgilerin doğru, eksiksiz ve değişmez olduğunu garanti etmez, bilgi eksikliği ve yanlışlığından hiçbir şekilde sorumlu tutulamaz. Raporda yer alan ifadeler, hiçbir şekilde alış veya satış teklifi olarak değerlendirilemez. Halk Yatırım'ın rapordaki bilgiler dolayısıyla ortaya çıkabilecek doğrudan ve dolaylı kazanç ve zararlarla ilgili herhangi bir sorumluluğu yoktur. Bu ileti 05 Kasım 2014 tarih ve 29166 sayılı Resmi Gazetede yayınlanan ve 01 Mayıs 2015 tarihinde yürürlüğü giren "Elektronik Ticaretin Düzenlenmesi Hakkında" çıkan kanunun 2.Maddesi c bendinde belirtilen Ticari Elektronik ileti kapsamında değildir.