

# PİYASA YORUMU

## ARAŞTIRMA

 **HALKYATIRIM**

[halkyatirim.com.tr](http://halkyatirim.com.tr) | 444 42 55

## ABD piyasaları Çin verilerine ek olarak, perakende satışlar verisinin Fed'in faiz indirim sürecinin ötelenmesine neden olabileceği yönündeki endişelerle satıcı seyr izledi

### Dün piyasalarda neler oldu?

Dün ABD piyasaları zayıf gelen Çin verilerine ek olarak, beklentileri aşan perakende satışlar verisinin Fed'in faiz indirim sürecinin ötelenmesine neden olabileceği yönündeki endişelerle satıcı seyr izledi.

Makro veriler cephesinde, perakende satışlar Aralık ayı verisi manşet bazda aylık olarak %0,6 yükseldi. Çekirdek veride de aylık bazda %0,4 artış görüldü. ABD'de "tatil sezonu" olarak adlandırılan ve Kasım ile Aralık aylarını kapsayan dönemin güçlü bir şekilde tamamlandığına işaret eden perakende satış verisi, Kasım'da da %0,3 artmıştı. Perakende satışlar, Aralık'ta yıllık bazda ise %5,6 arttı. Veri Kasım'da yıllık bazda %4 artış göstermişti. Verinin detayları incelendiğinde en büyük artışların giyim, departman mağazalarını da içeren perakendeci mağazalarda ve e-ticarette görüldüğüne işaret ediyor. Motorlu araç satışları %1,1 artarak Mayıs ayından bu yana en büyük artışı kaydederken, benzin istasyonlarındaki satışlar pompa fiyatlarının düşmesiyle üçüncü ayda da geriledi.

Tüketici talebinin öngörülenden güçlü kaldığına işaret eden verinin etkisiyle parasal duruşta değişikliğe geçişin zaman alabileceği yönündeki görüşlerin ağırlık kazandığı takip edildi. Bu bağlamda ABD 2 yıllık tahvil faizi %4,36, 10 yıllık tahvil faizi de %4,10 seviyesine yükseldi. Faiz patikası cephesinde de, Mart ayı FOMC toplantısında Fed'in 25 baz puanlık faiz indirimine gidebileceği yönündeki olasılık %57,6 seviyesine geriledi. Bu oran dün %68,1, geçtiğimiz Cuma günü de %76,9 seviyesindeydi. VIX endeksi de 0,87 puan artışla son iki ayın zirvesi olan 14,71 seviyesine yükseldi.

AMB Başkanı Lagarde, AMB tarafından yaz dönemi itibariyle faiz indirimine gidilmesinin muhtemel olduğunu belirtirken, faiz patikasının belirlenmesinde veri bazlı yaklaşımın sürdürüleceğini vurguladı. Lagarde, aşırı iyimser piyasaların AMB'nin enflasyonla mücadelesine yardım etmediğini de sözlerine ekledi.

2024 yılı portföy temalarının belirlenmesinde kritik role sahip olan 4Ç23 bilançoları cephesinde dün finans sektörü şirketlerinden Charles Schwab ve US Bancorp'un finansalları takip edildi. Charles Schwab'ın 4Ç23 hisse başına net karı 51 cent ile piyasa beklentisini karşıladı (4Ç22 hisse başına düşen net kar 97 cent seviyesindeydi.). US Bancorp'un gelirleri ise 6,76 mlr dolar ile piyasa beklentisinin altında kaldı.

S&P 500 endeksi %0,56 düşüşle 4.739,21 seviyesinden kapanırken, Nasdaq endeksi %0,59 değer kaybıyla 14.855,62 seviyesinden günü tamamladı. Dow Jones endeksi ise %0,25 düşüşle 37.266,67 seviyesinden kapandı.

### Bugün ne bekliyoruz?

Bu sabah GOÜ piyasalarında ise karışık seyr hakim. Çin'de açıklanan makro verilerin dolaylı olarak küresel büyümeye ilişkin öne çıkardığı olumsuz sinyallere ek olarak, Singapur'da yaşanan gelişmelerin piyasalardaki görünümde belirleyici olduğunu takip ediyoruz. Yerel basında Singapur ulaştırma bakanı Iswaran'ın yetkililer tarafından aylarca süren bir soruşturmanın ardından

yolsuzlukla suçlandığı bildirildi. Bu çerçevede Shangai endeksinde kayıplar %2'ye yaklaşırken, Nifty 50 endeksi %1 ekside. Hang Seng ve Kospi endeksleri ise sırasıyla %0,35 ve %0,20 artıda.

ABD vadeli lerinde de hafif satıcı seyr gözleniyor.

Bugün ABD'de inşaat izinleri, konut başlangıçları, haftalık işsizlik maaşı başvuruları ve Philadelphia Fed imalat endeksi verileri takip edilecek. Kasım ayında aylık bazda %2,1 düşüş kaydeden inşaat izinleri verisinin, Aralık'ta aylık bazda %0,9 artış göstermesi bekleniyor. Kasım ayında aylık bazda %14,8 olarak açıklanan konut başlangıçları verisinin, Aralık'ta aylık bazda %9,3 azalış kaydetmesi bekleniyor. Philadelphia Fed imalat endeksi Ocak ayı verisinin, 5,8 puan artışla -7 seviyesine yükselmesi bekleniyor. Haftalık işsizlik maaşı başvuruları cephesinde 13 Ocak tarihine ilişkin ilk başvuruların 206k seviyesinde gerçekleşmesi bekleniyor. 6 Ocak haftasına ilişkin devam eden başvurular verisinin de 1,84 mn seviyesine yükseleceği tahmin ediliyor. Ayrıca, Fed yetkilisi Bostic ve AMB başkanı Lagarde'in konuşmaları da piyasaların seyr açısından yakından takip edilecek.

### Gelecek gündemde neler var?

Yarın ABD'de Michigan Üniversitesi tüketici güveni, mevcut konut satışları verisi ve Fed Üyesi Barr'ın konuşmaları takip edilecek. Michigan üniversitesi tüketici güveni Ocak ayı öncü verisinin aylık bazda 0,3 puan artışla 70 seviyesine yükselmesi bekleniyor. Alt endeksler cephesinde 1 yıllık enflasyon beklentisinin %3,1 seviyesindeki seyrini sürdürmesi bekleniyor. 5-10 yıllık döneme ilişkin enflasyon beklentisinin de %3 seviyesine hafif artış göstereceği tahmin ediliyor. Mevcut konut satışları verisinin de Aralık ayında aylık bazda %0,3 artış kaydettiği öngörülüyor. Asya cephesinde Japonya'da ulusal TÜFE ve Tertiary sanayi endeksi verileri izlenecek. Aralık ayı manşet, gıda dışı ve çekirdek verilerinin sırasıyla %2,5, %2,3 ve %3,7 artışlar kaydetmesi bekleniyor. Tertiary sanayi endeksi Kasım ayı verisinin de aylık bazda %0,2 artış kaydettiği öngörülüyor.

Pazartesi günü ABD'de öncü endeks verisi takip edilecek. Aralık ayı verisinin aylık bazda %0,3 düşüş kaydetmesi bekleniyor. Asya cephesinde de Çin'de 1 ve 5 yıllık gösterge kredi faiz oranları verileri takip edilecek. Oranların sırasıyla %3,45 ve %4,20 seviyelerindeki seyirlerini sürdürmeleri bekleniyor.

Salı günü ABD'de Philadelphia Fed imalat dışı aktivitesi, Richmond Fed imalat endeksi ve Richmond Fed iş koşulları endeksi verileri takip edilecek. Hatırlanacağı üzere, Philadelphia Fed imalat dışı aktivitesi Aralık ayı verisi aylık bazda 11,1 puan artışla 2,1 seviyesine yükselmişti. Richmond Fed imalat endeksi ise 6 puan düşüşle -11'e gerilemişti. Richmond Fed iş koşulları endeksi de 9 puan artışla 0 seviyesine yükselmişti.

## ABD Piyasaları

Değişimler	Kapanış	Günlük değ.	Haftalık değ.	Aylık değ.	Yıllık değ.
Dow Jones	37,266.7	▼ -0.25%	▼ -0.87%	▲ 2.81%	▼ -1.12%
Nasdaq	14,855.6	▼ -0.59%	▼ -0.78%	▲ 3.14%	▼ -1.04%
S&P 500 Vadeli*	4,766.0	▼ -0.11%	▼ -1.05%	▲ 3.44%	▼ -1.12%

## Avrupa Piyasaları

Değişimler	Kapanış	Günlük değ.	Haftalık değ.	Aylık değ.	Yıllık değ.
Dax	16,431.7	▼ -0.84%	▼ -1.63%	▼ -1.95%	▼ -1.91%
FTSE 100	7,446.3	▼ -1.48%	▼ -2.34%	▼ -1.43%	▼ -3.71%
MSCI Europe	1,939.9	▼ -1.35%	▼ -2.86%	▼ -0.17%	▼ -3.98%

## Asya Piyasaları ve Asya GOÜ Piyasaları

Değişimler	Kapanış	Günlük değ.	Haftalık değ.	Aylık değ.	Yıllık değ.
Shanghai Bileşik*	2,775.3	▼ -2.06%	▼ -3.70%	▼ -6.54%	▼ -6.71%
Kospi	2,437.3	▲ 0.06%	▼ -3.47%	▼ -3.20%	▼ -8.21%
Hong Kong*	15,313.2	▲ 0.24%	▼ -6.07%	▼ -6.25%	▼ -10.17%
S&P BSE Sensex - Hindistan	71,134.2	▼ -0.61%	▼ -1.98%	▲ 1.87%	▼ -1.53%
IDX Composite - Endonezya	7,247.6	▲ 0.65%	▲ 0.09%	▲ 1.23%	▼ -0.35%
TAIEX - Tayvan	17,231.3	▲ 0.41%	▼ -1.61%	▼ -0.88%	▼ -3.90%
MSCI GOU Asya	504.1	▼ -2.50%	▼ -4.06%	▼ -2.81%	▼ -7.10%

## Diğer Gelişmekte Olan Ülke Piyasaları

Değişimler	Kapanış	Günlük değ.	Haftalık değ.	Aylık değ.	Yıllık değ.
BIST 100 - Türkiye	8,024.4	▼ -0.10%	▲ 0.47%	▲ 1.40%	▲ 7.42%
MOEX - Rusya	3,185.2	▲ 0.18%	▲ 0.00%	▲ 3.42%	▲ 2.78%
WIG - Polonya	73,582.3	▼ -1.82%	▼ -3.32%	▼ -4.58%	▼ -6.22%
Prag SE - Prag	1,434.9	▼ -0.76%	▼ -1.55%	▲ 1.94%	▲ 1.48%
S&P/BMV IPC - Meksika	54,711.7	▼ -0.75%	▼ -1.61%	▲ 0.59%	▼ -4.66%
Merval - Arjantin	1,124,212.4	▲ 6.28%	▲ 7.69%	▲ 19.36%	▲ 20.92%
Tel Aviv 35 - İsrail	1,805.5	▼ -1.05%	▼ -3.03%	▲ 0.20%	▼ -2.60%
Tedavul All - Suudi Arabistan	12,063.0	▼ -0.12%	▼ -0.44%	▲ 7.46%	▲ 1.10%
FTSE/JSE All - Endonezya	71,693.1	▼ -1.80%	▼ -2.90%	▼ -2.84%	▼ -6.76%
DFM General - Birleşik Arap Emirlikleri	4,090.6	▲ 0.20%	▼ -0.66%	▲ 3.52%	▲ 0.76%

\*Haftalık değişim, önceki haftanın son işlem günü; aylık değişim, önceki ayın son işlem günü; yıllık değişim ise yılın son işlem gününe göre değişimi ifade eder.

## Kritik seviyelerden kapanış yapan endeksin küresel risk algısındaki baskılanma nedeniyle temkinli başlangıç yapacağını tahmin ediyoruz

### Dün piyasalarda neler oldu?

Dün %0,42 düşüşle 7.998 puandan başlangıç yapan BIST 100 endeksi, sabah saatlerinde 7.983 seviyesini test ettikten sonra, bu seviyeden gelen tepki alımlarının ardından gün içinde 8.053 seviyesine kadar yükseldi. Bu seviyede tutunamayan endeks kapanışa kadar 7.985 - 8.053 bandında dalgalandıktan sonra %0,10 düşüşle 8.024 seviyesinden kapandı. Bankacılık endeksi %0,42 değer kazanırken, sanayi endeksi ise %0,70 geriledi. Günlük işlem hacmi ise 75,31 milyar TL seviyesinde gerçekleşti.

### Bugün ne bekliyoruz?

Kritik seviyelerden kapanış yapan endeksin küresel risk algısındaki baskılanma nedeniyle temkinli başlangıç yapacağını tahmin ediyoruz.

Bugün yurt içinde veri akışı sakin seyredecek

### Gelecek gündemde neler var?

Yarın yurt içinde konut satışları verisine ek olarak, TCMB piyasa katılımcıları anketini takip edeceğiz. Hatırlanacağı üzere, Türkiye genelinde toplam konut satışları Kasım ayında yıllık bazda %20,6 azalış göstererek 93.514 adet seviyesinde gerçekleşmişti. İlk defa satılan konut sayısı bir önceki yılın aynı ayına göre %18,5 azalarak 30.472 adet olurken, ikinci el konut satışları %21,6 azalışla 63.042 adet seviyesinde gerçekleşmişti. İpotekli konut satışlarında bir önceki yılın aynı ayına göre %68,5 düşüş görülürken, diğer konut satışlarında %12,7 düşüş kaydedilmişti. TCMB Piyasa katılımcıları anketi Aralık ayı sonuçlarına göre de cari yıl sonu TÜFE beklentisi yüzde 65,39 olurken, 12 ay sonrası TÜFE beklentisi yüzde 41,23 olmuştu. Cari yıl sonu USDTRY beklentisi 29,62 TL olurken, 12 ay sonrası döviz kuru beklentisi ise 39,46 TL olarak gerçekleşmişti.

BIST Verileri			
Endeksler	BIST 100	BIST Banka	BIST Sınai
Kapanış	8,024.4	9,761.6	11,878.8
Günlük Değ.	▼ -0.10%	▲ 0.42%	▼ -0.70%
Haftalık Değ.	▲ 5.19%	▲ 11.06%	▲ 1.25%
Yıllık Değ.	▲ 7.42%	▲ 11.98%	▲ 3.01%
Hacim (milyar TL)	75.5	16.0	36.6
Günlük Değ.	▼ -7.43%	▼ -4.29%	▼ -10.44%
3 Aylık Ortalama Hacim (milyar TL)	86.6	15.5	42.6
Günlük Değ. - 3 Aylık Ort.	▼ -12.86%	▲ 2.64%	▼ -14.09%

\*Haftalık değişim, önceki haftanın son işlem günü; yıllık değişim ise yılın son işlem gününe göre değişimi ifade eder.

Türkiye Kapanışının Ardından Piyasalar			
	Türkiye Kapanışı	Türkiye Açılışı Öncesi	Değişim
\$/TL	30.1341	30.1340	▼ 0.00%
€/§	1.0865	1.0891	▲ 0.24%
\$/¥	148.14	148.03	▼ -0.07%
Altın	2,011.9	2,006.8	▼ -0.25%

\*Türkiye Açılışı Öncesi için belirtilen rakamlar, bir önceki günün kapanış verileridir.

Türkiye - Ülke Risk Primleri (CDS)					
Değişimler	17/01/24	Günlük değ.	Haftalık değ.	Aylık değ.	Yıllık değ.
Türkiye 2 Yıllık	186.5	● 0.83%	● 6.04%	● 22.7%	● -61.7%
Türkiye 5 Yıllık	314.7	● 0.50%	● 3.71%	● 14.3%	● -43.5%
Türkiye 10 Yıllık	402.2	● 0.28%	● 3.10%	● 12.2%	● -24.8%

## Tahvil ve Döviz Piyasasında Fiyatlamalar

Dün küresel tarafta Euro Bölgesi Aralık ayı nihai enflasyon verisi beklentilere dahilinde yıllık bazda %2,9 açıklanırken, İngiltere enflasyon verisi beklentilerin üzerinde yıllık bazda %4 açıklandı. ABD tarafında Aralık ayı Parakende Satışlar ve Sanayi üretim verisi beklentilerin üzerinde açıklandı. Veriler sonrası tahviller satıcılı seyir izlenirken, gün içinde ABD 10 yıllık tahvil faizi 4 bp artışla %4,10, Almanya 10 yıllık tahvil faizi 4 bp artışla %2,30, İngiltere 10 yıllık tahvil faizi 14 bp artışla %3,94 seviyesinden işlem gördü.

Türkiye'nin 5 yıllık CDS risk primi 5 bp artışla 321 bp'a yükselirken, Eylül 2033 vadeli 10 yıllık Eurobond faiz getirisi 8 bp artışla %7,72 seviyesinden işlem gördü.

Döviz tarafında majör para birimleri ABD Dolar'ına karşı değer kaybederken, Euro / Dolar paritesi 1,0868'e geriledi. Dolar Endeksi 103.538'e yükselirken, Dolar / TL kuru ise 30,14 seviyesinden işlem gördü.

Yurt içi tarafta, TL tahvil piyasalarında satıcılı seyir izlendi. Ekim 2025 vadeli 2 yıllık gösterge tahvil faizi 21 bp artışla %41,92'ye yükselirken, 10 yıllık gösterge tahvil faizi ise 17 bp artışla %27,31 seviyesinden günü tamamladı. Ekim 2025 vadeli Sabit Kuponlu tahvil ve Ekim 2033 vadeli Sabit Kuponlu tahvilde yoğunlaşma izlendi. BIST Kesin Alım Satım Pazarında işlem hacmi 5,2 milyar TL'ye geriledi.

TL likidite tarafında TCMB 1 milyar TL'lik haftalık repo dönüşünü 1 milyon TL olarak yenilenirken APİ ile haftalık repo fonlama tutarı 5 milyar ile değişiklik sağlamadı. Diğer yandan TCMB aynı gün valörlü swap işlemlerinden 4,8 milyar TL ilave fonlama sağladı.

### 10 Yıllık Tahvil Faizleri (\$ / € / £ / ¥)

Ülkeler	Son Getiri (%)	Net Değişim		
		Günlük	Haftalık	Ybb
Türkiye	7.72	0.08	0.23	-1.20
ABD	4.10	0.04	0.15	0.22
İngiltere	3.94	0.14	0.15	0.41
Almanya	2.30	0.04	0.10	0.29
Fransa	2.80	0.06	0.13	0.26
İspanya	3.23	0.06	0.13	0.27
İtalya	3.89	0.07	0.17	0.14

### Gelişmekte Olan Ülke Para Birimleri

	Son Fiyat	Değişim (%)		
		Günlük	Haftalık	Ybb
Türk Lirası	30.14	0.11	0.10	2.25
G. Afrika Randı	19.12	0.73	2.48	4.55
Rus Rublesi	87.96	0.00	0.00	-1.45
Meksika Pesosu	17.38	0.93	3.04	2.33
Kore Wonu	1,347	0.70	2.57	4.05
Hindistan Rupee	83.17	0.09	0.40	-0.10
Endonezya Rupia	15,644	0.07	0.61	1.62
Macar Forinti	350.90	0.48	1.35	1.16
Brezilya Reali	4.95	0.41	1.90	1.96

### TL Piyasa Faiz Oranları

	(%)
Politika Faizi (Haftalık Borç verme)	42.50
Gecelik Borç Al. /Borç Ver. Faizi	41.00 /44.00
TCMB Ağır. Ort. Fon.	42.50
TLREF	41.42
TCMB Toplantı Tarihi	25 Ocak 2024

## Yurt İçi Haberler

**MKK** 2023 yılına ilişkin gelişmeleri, sosyal medya hesapları üzerinden yayınladığı "Verilerle Sermaye Piyasaları 2023 Panoraması" adlı videoda duyurdu. Buna göre, geçen yıl 56 şirket halka arz edilirken, halka arzdan toplanan tutar 79,79 milyar lira oldu. Yatırımcıların halka arza toplam katılım sayısı ise 123 milyon 881 bin 239 olarak gerçekleşti. 31 Ocak 2023 sonunda 6,8 trilyon lira olan toplam menkul kıymet değeri, 31 Aralık 2023 sonunda 12,54 trilyon liraya çıktı. Aynı dönemde, toplam yatırımcı sayısı 29,99 milyondan, 34,1 milyona yükseldi. Toplam yatırımcı sayısı içindeki bakiyeli yatırımcı sayısı ise 10 milyon 656 bin 280'e ulaştı. 2023 yılında ilk defa yatırım hesabı açarak MKK sicil numarası alan yeni yatırımcı sayısı 4 milyon 292 bin 472 olurken, en çok yeni yatırımcı 1 milyon 485 bin 894 ile 21-40 yaş grubu erkeklerden oluştu. Aynı yaş grubunda yeni kadın yatırımcı sayısı da 1 milyon 196 bin 332 olarak gerçekleşti. Kurumsal yeni yatırımcıların sayısı ise 1 milyon 196 bin 332 olarak kayıtlara geçti.

**HSBC**, 2024 yılında Türkiye ekonomisinde daha zayıf büyüme ve bir miktar dezenflasyon öngördü; erken gevşeme riskinin son dönemde elde edilen kazanımları riske atabileceği öngörüsünde bulundu.

**TCMB Kasım ayı Konut Fiyat Endeksi (KFE)** verilerini yayımladı. 2023 yılı Kasım ayında bir önceki aya göre yüzde 1,9 oranında artan KFE, bir önceki yılın aynı ayına göre nominal olarak yüzde 82,8, reel olarak ise yüzde 12,4 oranında arttı. Veri konut fiyatlarında üç yılın en yavaş artışı olarak kaydedildi. Bir önceki yılın aynı ayına göre yüzde 82,8 oranında artan KFE, aynı dönemde reel olarak yüzde 12,4 oranında artış gösterdi. İstanbul, Ankara ve İzmir'in konut fiyat endekslerindeki gelişmeler değerlendirildiğinde, 2023 yılı Kasım ayında bir önceki aya göre, sırasıyla yüzde 0,8, 1,8 ve 2,8 oranlarında artış gözlemlendi.

**Gıda Komitesi** toplantısının ardından Hazine ve Maliye Bakanlığı tarafından yapılan açıklamaya göre, 2024 yılında gıda fiyatlarında istikrarın sağlanması amacıyla tüm araçlar etkin bir şekilde kullanılacak, gıda ve tarımsal ürün piyasalarında yapısal önlemler hayata geçirilecek.

**Hazine ve Maliye Bakanımız Sayın Şimşek**, vergi gelirleri tahakkuk ve tahsilat oranlarına ilişkin açıklama yaptı. Tahsilat performansını iyileştirdiklerinin altını çizen Şimşek, 2022 yılında yüzde 89,5 olan vergi gelirlerinin tahakkuk tahsilat oranının 2023'te 3,2 puan artarak yüzde 92,7'ye yükseldiğini belirtti. Borçlarını ödemekte zorlananlara yasal çerçevede taksitlendirme yapıldığına işaret eden Şimşek, çalışmalar sonucunda 2023 yılı bütçesinde öngörülenden daha iyi bir gelir performansı gerçekleştiğini kaydetti.

## Yurt Dışı Haberler

**Google**, bu yılın ikinci işten çıkarma dalgasıyla karşı karşıya. Geçtiğimiz hafta Google Asistan ve AR mühendislik ekibinden, binden fazla çalışanını işten çıkardığını duyuran şirket, bu hafta, reklam departmanından yüzlerce çalışanı ile yollarını ayırıyor.

**Centcom**'un yaptığı açıklamaya göre ABD güçleri ateşlenmeye hazır dört Husi balistik füzesini yok etti. Böylece ABD ordusu Husi hedeflerini bir haftadan az bir süre içinde üçüncü kez vurmuş oldu. Buna karşın Husiler Yunanistan sahipliğindeki Malta bandıralı kuru yük taşıyan Zografia gemisini vurmayı başardı. Kızıldeniz'de artan saldırılar şirketlerin üretimlerini de etkiliyor. Salı günü açıklama yapan Volvo Cars Belçika'daki tesisin üretimini, geciken vites kutusu teslimatları sebebiyle durduğunu açıkladı. Lastik üreticisi Michelin de Kızıldeniz kaynaklı gecikmelerin ocak ayında Avrupa fabrikalarında "bazı üretim durdurmalarına" yol açabileceğini belirtti.

**BM Genel Sekreteri Guterres**, yapay zekanın kontrolsüz gelişimi karşısında harekete geçmenin zor olduğunu bildirdi.

**Rusya**'nın en büyük bağımsız doğalgaz şirketi Novatek'in geçen yıl 2022'ye göre yüzde 2,7 artışla 78,6 milyar metreküp doğalgaz sattığı bildirildi.

**Fed**, Aralık 2023'e ilişkin sanayi üretimi ve kapasite kullanım verilerini açıkladı. Buna göre, ülkede sanayi üretimi, Aralık'ta bir önceki aya kıyasla yüzde 0,1 arttı. Piyasanın bu dönemde değişim göstermesini beklemediği sanayi üretimi kasımda değişim göstermemişti. İmalat sanayi üretimi de Aralık'ta aylık bazda yüzde 0,1 arttı. İmalat sanayi üretimine yönelik piyasa beklentisi aralıkta sabit kalması yönündeydi. İmalat sanayi üretimi, kasımda yüzde 0,2 artmıştı. Ülkede kapasite kullanım oranı ise aynı dönemde değişim göstermeyerek yüzde 78,6 oldu. Piyasa beklentilerinin altında gelen kapasite kullanım oranının yüzde 78,7 olması öngörülmüyordu.

**OPEC**'in aylık piyasa raporunda, Çin ve toparlanan küresel ekonominin etkisiyle dünya tüketiminin önümüzdeki yıl günde yaklaşık 1,8 milyon varil artacağı beklentisi dile getirildi. Raporla, OPEC dışı ülkelerden gelecek arzın önümüzdeki yıl günde 1,3 milyon varil artacağını öngörülüyor. Sonuç olarak, bu ay yeni üretim kesintileri başlatan Suudi Arabistan ve müttefikleri üretimi önemli ölçüde artırmadığı takdirde petrol piyasaları 2025 yılı sonuna kadar açık vermeye devam edecek. UEA Başkanı Fatih Birol, Dünya Ekonomik Forumu'nda (WEF) değerlendirmelerde bulundu. Çin ekonomisinin zayıflamasına bağlı olarak küresel petrol talebinin geçen yıla göre düştüğünü söyleyen Birol, 2024'te petrol piyasalarında oldukça sakin ve ılımlı bir fiyatlamaya beklediğini kaydetti.

## Yurt Dışı Haberler

**Birleşmiş Milletler Ticaret ve Kalkınma Konferansı'nın** (UNCTAD) Küresel Yatırım Eğilimleri Monitörü'ne göre, 2023'ün başındaki resesyon korkularının azalması ve finansal piyasaların iyi performans göstermesiyle, küresel doğrudan yabancı yatırımlar beklentileri aştı ancak ekonomik belirsizlik ve yüksek faizler küresel yatırımları etkiledi. Geçen yıl dünyada doğrudan yabancı yatırım akışı önceki yıla göre yüzde 3 artarak 1,37 trilyon dolar oldu. Söz konusu artışta, Avrupa Birliği'nde (AB) Lüksemburg ve Hollanda'da doğrudan yabancı yatırımlardaki büyük sıçrama etkileyici faktörlerden olurken, bu iki ülke hariç AB'ye doğrudan yabancı yatırım girişi yüzde 23 düştü.

**Fed**, Amerikan ekonomisindeki mevcut duruma ilişkin değerlendirmelerin yer aldığı "Bej Kitap" raporunun Ocak sayısını yayımladı. Bankanın 12 şubesinden gelen analizlerle hazırlanan raporda, bir önceki raporun yayımlandığı kasım ayından bu yana çoğu bölgede ekonomik faaliyetlerde çok az değişiklik olduğu veya hiç değişiklik olmadığı aktarıldı. Farklılık bildiren dört bölgeden üçünde ekonomik faaliyette ılımlı bir büyüme, birinde ise ılımlı düşüş yaşandığı kaydedilen raporda, tüketicilerin tatil sezonunda bir miktar mevsimsel rahatlama sağladığı ifade edildi.

**Apple**'ın kandaki oksijen seviyelerini ölçme özelliği bulunan Apple Watch Ultra 2 ve Apple Watch Series 9'un ABD'de satışına ilişkin yasak, yarından itibaren devam edecek.

**IMF Başkanı Georgieva**, hükümetler tarafından fosil yakıtlara sağlanan sübvansiyonların iklim değişikliğiyle mücadelenin finansmanı için kullanılması çağrısında bulundu.

**Amazon**, yaklaşık iki yıl boyunca, 1 milyar dolarlık Amazon Endüstriyel İnovasyon Fonu'nun büyük bölümünü lojistik, tedarik zinciri ve müşteri memnuniyetine odaklanan ABD ve İsrail girişimlere harcadı. E-ticaret devi, müşterilerin ve Amazon depolarında çalışanların deneyimini iyileştirebilecek startup'ları bulup yatırım yapmakta. Şirketin radarında, Avrupa ve Asya'da potansiyel gördüğü ve büyük oranda üretken yapay zeka ve robot otomasyonu geliştiren, erken aşama girişimler bulunuyor.

**Bundesbank Başkanı Nagel**'e göre Avrupa'nın enerjisini ABD'deki seçim sonuçlarına takılmak yerine ekonomisini güçlendirmeye odaklaması yerinde olacak.

**ABD Hazine Bakanı Yellen**, kanun yapıcılara bu hafta geçici bir harcama tasarısını geçirmeleri ve ABD hükümetinin kısmi kapanmasını önlemeleri çağrısında bulundu. Kongre liderleri geçen hafta tasarı üzerinde anlaşmaya vardı ve Senato Çoğunluk Lideri Chuck Schumer bu hafta meclisinde tedbiri geçirmeyi öncelik haline getirdi.

**Goldman Sachs CEO'su Solomon** ABD'nin bu yıl bir yavaşlama yaşamayacağını tahmin ediyor ancak enflasyonun beklentilerden daha inatçı olabileceği ve büyümeye baskı yapabileceği uyarısında bulunuyor.

**Çek Merkez Bankası Başkan Yardımcısı Zamrazilova**, gösterge faiz oranının yıl sonuna kadar %4 civarına düşmesinden memnuniyet duyacağını söyledi, ancak böyle bir sonucun garanti olmadığı konusunda uyardı. Banka, Aralık ayında Polonya ve Macaristan'ı takiben üç yıldan uzun bir süredir ilk kez faiz oranlarını düşürmüştü. Düşük borçlanma maliyetleri, özel harcamaların azalması, mali sıkılaştırma ve ihracata yönelik talebin zayıflaması Avrupa Birliği ülkesini yeniden resesyona sürükleme tehdidinde bulunan 300 milyar dolarlık ekonomiye rahatlatma sağlayabilir. Zamrazilova, faiz oranlarının önümüzdeki toplantılarda en az çeyrek puanlık adımlarla mevcut %6,75 seviyesinden düşmesi gerektiği görüşünü yineledi. Zamrazilova, beklenenden daha hızlı bir dezenflasyon eğiliminin daha büyük indirimleri gerektirebileceğini, ancak enflasyonun daha kalıcı olması halinde kurulun gevşemeyi durdurabileceğini söyledi.

**Pakistan Dışişleri Bakanlığı**, İran'ın Sistan-Beluçistan eyaletinde "teröristlerin saklandıkları yerlere" yönelik son derece koordineli ve özel hedefli bir dizi hassas askeri saldırı gerçekleştirildiğini açıkladı. Açıklamada, son birkaç yıldır İran ile yürütülen temaslarda İslamabad'ın, Tahran yönetimine Pakistan kökenli teröristlerin İran'daki kontrolsüz alanlarda sahip oldukları güvenli sığınaklar ve barınaklarla ilgili ciddi endişelerini sürekli paylaştığına işaret edildi. Pakistan'ın bu teröristlerin varlığına ve faaliyetlerine ilişkin somut kanıtlar içeren çok sayıda dosyayı da İran ile paylaştığına dikkatin çekildiği açıklamada, uluslararası toplumun sorumlu bir üyesi olarak Pakistan'ın üye devletlerin toprak bütünlüğü ve egemenliği de dahil olmak üzere Birleşmiş Milletler Sözleşmesi'nin ilke ve amaçlarını desteklediği vurgulandı. Açıklamada, Pakistan'ın uluslararası hukuk çerçevesindeki meşru haklarını kullandığı, egemenliğine ve toprak bütünlüğüne herhangi bir bahane ya da koşul altında meydan okunmasına asla izin vermeyeceği belirtildi.

**Hindistan Merkez Bankası Başkanı Das**, ülkenin ekonomik büyümesinin gelecek mali yılda muhtemelen yüzde 7'ye "ulaşacağını", enflasyonun ise yüzde 4,5 civarında olacağını öngördü.

Financial Times'ın haberine göre, **ABD Hazine Bakanlığı**'ndan ve Çin'li yetkililerden oluşan bir çalışma grubu bu hafta Pekin'de ilk kez bir araya gelecek.

**Rusya Savunma Bakanlığı**, Ukrayna'nın, Moskova ve Leningrad bölgesine insansız hava araçlarıyla (İHA) saldırı girişiminde bulunduğunu bildirdi. Rus hava savunma sistemlerinin Moskova bölgesi üzerinde bir İHA'yı imha ettiği kaydedilen açıklamada, Leningrad bölgesinde de bir İHA'nın düşürüldüğü aktarıldı. Moskova Belediye Başkanı Sergey Sobyenin de sosyal medya hesabından yaptığı açıklamada, Rus hava savunma sistemlerinin Podolsk civarında Moskova'ya doğru uçan İHA saldırısını püskürttüğünü bildirdi. Sobyenin, ilk verilere göre İHA enkazının düştüğü yerde herhangi bir hasar ve can kaybı yaşanmadığı bilgisini paylaştı.

## Şirket Haberleri

**Sasa Polyester (SASA, Nötr):** Sermaye Piyasası Kurulu (SPK), SASA Polyester Sanayi AŞ'nin paya dönüştürülebilir tahvil ihracını onayladı. SPK haftalık bültenine göre, Kurul, SASA Polyester Sanayi AŞ'nin 3 milyar 547 milyon 703 bin 506 liralık nominal ihraç tavanlı paya dönüştürülebilir tahvil ihraç başvurusu onayladı.

Hisse Verileri		Piyasa Çarpanları	
Hisse Kodu	SASA	F/K	24,9
Cari Fiyat (TL)	33,76	FD/FAVÖK	44,3
52H En Yüksek (TL)	70,00	FD/Satışlar	6,9
52H En Düşük (TL)	33,76	PD/DD	6,2
Piyasa Değeri (mn TL)	179.659,0	Relatif Performans	
Piyasa Değeri (mn USD)	5.979,3	S1H	-7,6%
Halka Açıklık Oranı (%)	21%	S1A	-20,8%
Endeks Payı (BIST100)	1,7%	S3A	-21,6%
Temettü Verimi	0,0%	S1Y	-84,2%
3A Hacim (mn TL)	2.174,6	YB	-14,8%

**CW Enerji (CWENE, Pozitif):** Şirket ile Maviş İplik Örme Tekstil Sanayi ve Ticaret Anonim Şirketi arasında imzalanan 3.033.824,32 USD toplam bedelli sözleşme kapsamında, Kahramanmaraş ilinde yer alan çatı tipi güneş enerjisi santrali projesinin ilgili resmi kurum tarafından kabulü yapılarak devreye alınmış olup, santral elektrik üretimine başladı.

Hisse Verileri		Piyasa Çarpanları	
Hisse Kodu	CWENE	F/K	32,7
Cari Fiyat (TL)	300,50	FD/FAVÖK	19,5
52H En Yüksek (TL)	421,90	FD/Satışlar	4,4
52H En Düşük (TL)	103,10	PD/DD	9,1
Piyasa Değeri (mn TL)	37.186,9	Relatif Performans	
Piyasa Değeri (mn USD)	1.237,6	S1H	-5,0%
Halka Açıklık Oranı (%)	24%	S1A	7,6%
Endeks Payı (BIST100)	0,4%	S3A	-14,7%
Temettü Verimi	0,0%	S1Y	100,7%
3A Hacim (mn TL)	486,0	YB	3,4%

**Skor Kart:** Şirketler ile ilgili Skor Kart'lara [buradan](#) ulaşabilirsiniz. Hisse senedine ilişkin güncel piyasa verilerinin yanı sıra, şirketin son 16 çeyreğine ilişkin önemli rasyo ve finansal verilerinin sunulduğu bir data setidir. Skor Kart ile bilanço dönemlerini takip edebilir, şirket bilançoları dahil tüm finansal verilere ulaşabilir ve güvenli yatırımın avantajlarından faydalanabilirsiniz.



## Şirket Haberleri

**MLP Sağlık (MPARK, Nötr):** Pay geri alım işlemleri kapsamında; 17.01.2024 tarihinde Borsa İstanbul'da pay başına 151,70 TL – 154,00 TL (ağırlıklı ortalama 153,28 TL) fiyat aralığından toplam 30.000 TL nominal değerli MPARK payları geri alındı. Bu işlemlerle birlikte, 17.01.2024 tarihi itibarıyla geri alınan payların toplam nominal değeri 18.262.500 TL olup, bu payların sermayeye oranı %8,7785'e ulaştı.

Hisse Verileri		Piyasa Çarpanları	
Hisse Kodu	MPARK	F/K	14,5
Cari Fiyat (TL)	153,70	FD/FAVÖK	9,6
52H En Yüksek (TL)	177,10	FD/Satışlar	2,3
52H En Düşük (TL)	59,65	PD/DD	12,8
Piyasa Değeri (mn TL)	31.975,3	Relatif Performans	
Piyasa Değeri (mn USD)	1.064,2	S1H	7,9%
Halka Açıklık Oranı (%)	35%	S1A	14,8%
Endeks Payı (BIST100)	0,0%	S3A	7,4%
Temettü Verimi	0,0%	S1Y	31,5%
3A Hacim (mn TL)	119,5	YB	-4,3%

**Kuzey Boru (KBORU, Pozitif):** Şirket, Devlet Su İşleri Genel Müdürlüğü 4. Bölge Müdürlüğü (Konya) tarafından gerçekleştirilen, "Konya Apa Hotamış 1,2,3, Sulamaları HDPE Boru Temini" konulu ihaleye katılmış olup en avantajlı fiyatı vererek ihalede 1. oldu. İhale baz bedeli 112.507.646 TL (KDV Dahil)'dir.

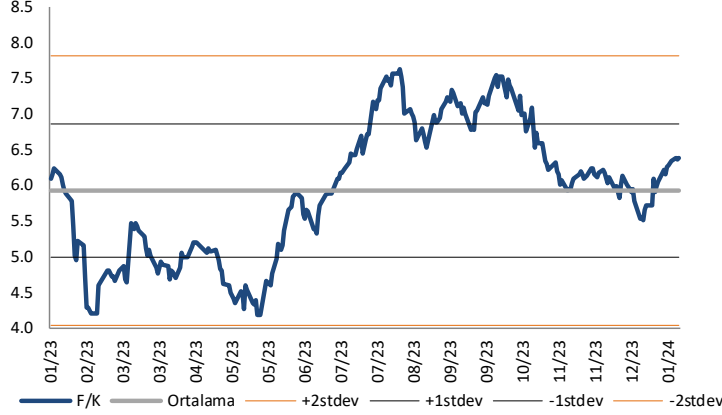
Hisse Verileri		Piyasa Çarpanları	
Hisse Kodu	KBORU	F/K	39,1
Cari Fiyat (TL)	85,30	FD/FAVÖK	31,5
52H En Yüksek (TL)	85,30	FD/Satışlar	7,1
52H En Düşük (TL)	39,82	PD/DD	18,2
Piyasa Değeri (mn TL)	8.530,0	Relatif Performans	
Piyasa Değeri (mn USD)	283,9	S1H	51,9%
Halka Açıklık Oranı (%)	24%	S1A	94,4%
Endeks Payı (BIST100)	0,0%	S3A	115,3%
Temettü Verimi	0,0%	S1Y	63,2%
3A Hacim (mn TL)	895,2	YB	95,2%

**Skor Kart:** Şirketler ile ilgili Skor Kart'lara [buradan](#) ulaşabilirsiniz. Hisse senedine ilişkin güncel piyasa verilerinin yanı sıra, şirketin son 16 çeyreğine ilişkin önemli rasyo ve finansal verilerinin sunulduğu bir data setidir. Skor Kart ile bilanço dönemlerini takip edebilir, şirket bilançoları dahil tüm finansal verilere ulaşabilir ve güvenli yatırımın avantajlarından faydalanabilirsiniz.



## Çarpanlar Bazında BIST

### BIST 100 F/K (Cari)

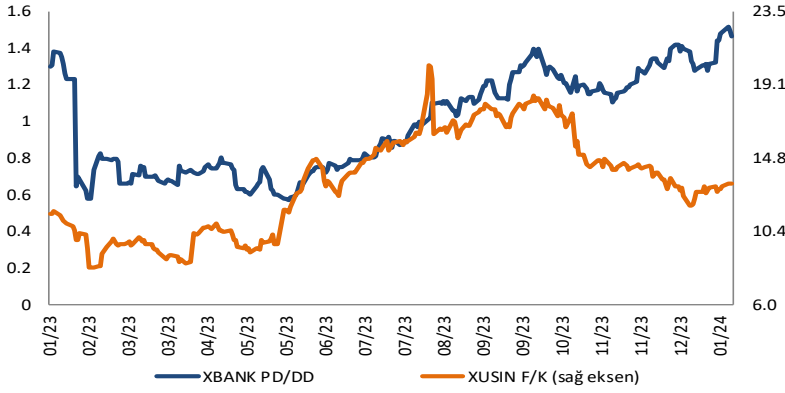


### BIST100 F/K Çarpanı (Cari)

	Son 3 Ay	Son 1 Yıl
Kapanış		6.38x
Minimum	5.51x	4.17x
Maksimum	7.09x	7.63x
Ortalama	6.13x	5.92x
Minimuma Uzaklık	0.86x	2.20x
Maksimuma Uzaklık	-0.71x	-1.25x
Performans	-8.0%	4.7%

**Mevcut durumda, son üç aylık ortalama çarpan seviyesine %4; son bir yıllık ortalama çarpan seviyesine %7.1 yakınız.**

### XBANK PD/DD (Cari) / XUSIN F/K (Cari)



### XBANK PD/DD Çarpanı (Cari)

	Son 3 Ay	Son 1 Yıl
Kapanış		1.47x
Minimum	1.10x	0.57x
Maksimum	1.52x	1.52x
Ortalama	1.29x	0.99x
Minimuma Uzaklık	0.36x	0.90x
Maksimuma Uzaklık	-0.05x	-0.05x
Performans	21.7%	15.2%

**Mevcut durumda, son üç aylık ortalama çarpan seviyesine %13; son bir yıllık ortalama çarpan seviyesine %32.7 yakınız.**

### XUSIN F/K (Cari)



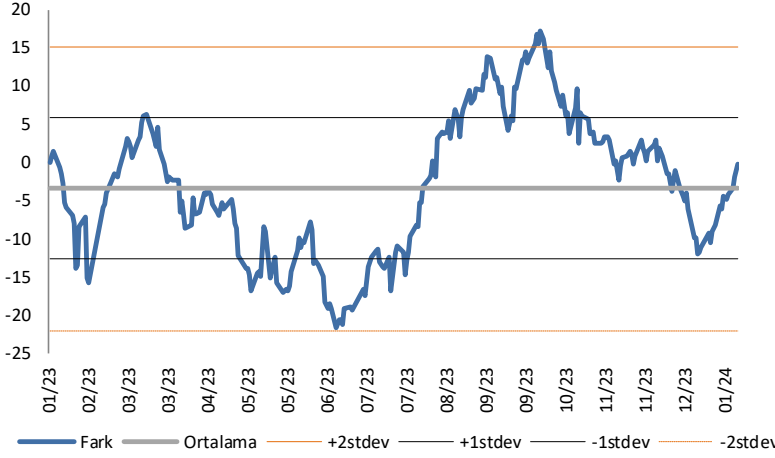
### XUSIN F/K Çarpanı (Cari)

	Son 3 Ay	Son 1 Yıl
Kapanış		13.22x
Minimum	11.88x	8.19x
Maksimum	17.39x	20.27x
Ortalama	13.75x	13.33x
Minimuma Uzaklık	1.34x	5.04x
Maksimuma Uzaklık	-4.17x	-7.05x
Performans	-25.5%	12.2%

**Mevcut durumda, son üç aylık ortalama çarpan seviyesine %4; son bir yıllık ortalama çarpan seviyesine %0.9 yakınız.**

## BIST vs MSCI GOÜ Piyasa Göstergeleri

### BIST100 - MSCI GOÜ

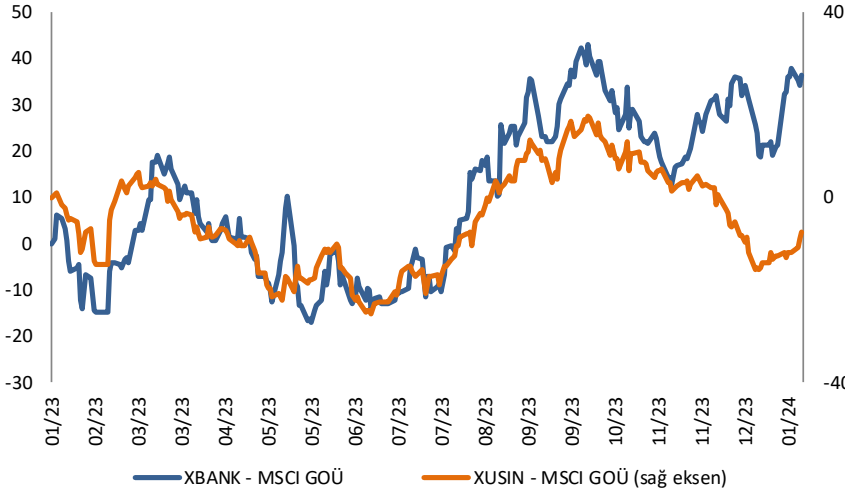


#### BIST 100 - MSCI GOÜ Endeksi Farkı (Normalize Edilmiş)

	Son 3 Ay	Son 1 Yıl
Kapanış		-0.13
Minimum	-11.9	-21.6
Maksimum	9.7	17.2
Ortalama	-1.1	-3.4
Minimuma Uzaklık	11.8	21.5
Maksimuma Uzaklık	-9.8	-17.3
Performans	6.9%	-3.4%

*Mevcut durumda, son üç aylık ortalama seviyeye 1 puan; son bir yıllık ortalama seviyeye 3.3 puan yakınız.*

### XBANK - MSCI GOÜ / XUSIN - MSCI GOÜ

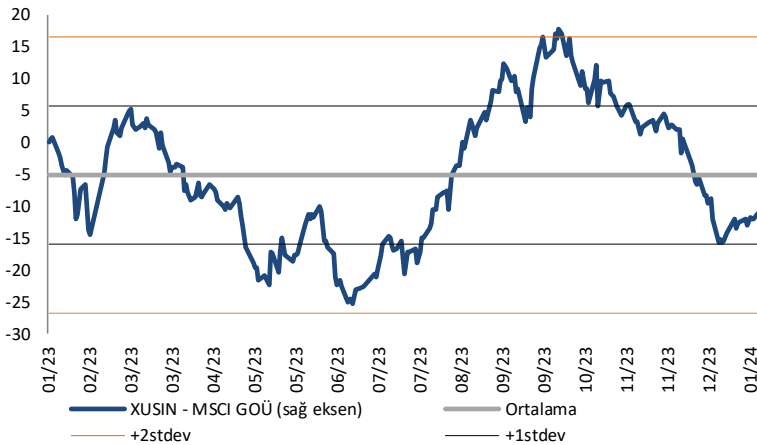


#### XBANK - MSCI GOÜ Bankacılık Endeksi Farkı (Normalize Edilmiş)

	Son 3 Ay	Son 1 Yıl
Kapanış		36.4
Minimum	12.8	-17.1
Maksimum	37.8	43.1
Ortalama	26.0	10.3
Minimuma Uzaklık	23.6	53.5
Maksimuma Uzaklık	-1.5	-6.8
Performans	11.3%	4.4%

*Mevcut durumda, son üç aylık ortalama seviyeye 10.4 puan; son bir yıllık ortalama seviyeye 26.1 puan yakınız.*

### XUSIN - MSCI GOÜ Sanayi Endeksi



#### XUSIN - MSCI GOÜ Sanayi Endeksi Farkı (Normalize Edilmiş)

	Son 3 Ay	Son 1 Yıl
Kapanış		-7.6
Minimum	-15.7	-25.2
Maksimum	12.2	17.7
Ortalama	-1.9	-5.2
Minimuma Uzaklık	8.0	17.6
Maksimuma Uzaklık	-19.8	-25.4
Performans	9.2%	-5.2%

*Mevcut durumda, son bir yıllık ortalama seviyeye 2.5 puan uzağız.*

Haftalık Veri Takvimi						
Tarih	TSİ	Ülke	Açıklanacak Veri	Dönemi	Beklenti	Önceki
15 Ocak	04:30	Çin	1 Yıllık Orta Vadeli Borç Verme Oranı	15.Oca	2,4%	2,5%
15 Ocak	09:00	Japonya	Makine Araçları Siparişleri (Öncü)	Aralık	-	-13,6%
15 Ocak	11:00	Türkiye	Bütçe Dengesi (Milyar TL)	Aralık	-	75,6
15 Ocak	13:00	Euro Bölgesi	Sanayi Üretimi (Aylık)	Kasım	-0,3%	-0,7%
15 Ocak	13:00	Euro Bölgesi	Sanayi Üretimi (Yıllık)	Kasım	-6,4%	-6,6%
15 Ocak	13:00	Euro Bölgesi	Ticaret Dengesi (Milyar Euro)	Kasım	-	10,9
15 Ocak	17:15	Euro Bölgesi	ECB Üyesi Holzmann'ın Konuşması	-	-	-
16 Ocak	02:50	Japonya	ÜFE (Aylık)	Aralık	0,0%	0,2%
16 Ocak	02:50	Japonya	ÜFE (Yıllık)	Aralık	-0,3%	0,3%
16 Ocak	10:15	Euro Bölgesi	ECB Üyesi Villeroy'un Konuşması	-	-	-
16 Ocak	12:00	Euro Bölgesi	ECB 1 Yıllık TÜFE Beklentisi	Kasım	-	4,0%
16 Ocak	12:00	Euro Bölgesi	ECB 3 Yıllık TÜFE Beklentisi	Kasım	-	2,5%
16 Ocak	13:00	Euro Bölgesi	ZEW Beklenti Anketi	Ocak	-	23,0
16 Ocak	16:30	ABD	New York Empire State İmalat Endeksi	Ocak	-2,9	-14,5
16 Ocak	19:00	ABD	FED Üyesi Waller'ın Konuşması	-	-	-
17 Ocak	05:00	Çin	Perakende Satışlar (Yıllık)	Aralık	8,0%	10,1%
17 Ocak	05:00	Çin	GSYH (Çeyreklik)	4. Çeyrek	1,0%	1,3%
17 Ocak	05:00	Çin	GSYH (Yıllık)	4. Çeyrek	5,2%	4,9%
17 Ocak	05:00	Çin	Sanayi Üretimi (Yıllık)	Aralık	6,8%	6,6%
17 Ocak	12:15	Euro Bölgesi	ECB Üyesi Simkus'un Konuşması	-	-	-
17 Ocak	13:00	Euro Bölgesi	TÜFE (Aylık, Final)	Aralık	0,2%	0,2%
17 Ocak	13:00	Euro Bölgesi	TÜFE (Yıllık, Final)	Aralık	2,9%	2,9%
17 Ocak	13:00	Euro Bölgesi	Çekirdek TÜFE (Yıllık, Final)	Aralık	3,4%	3,4%
17 Ocak	14:30	Euro Bölgesi	ECB Üyesi Vujci'ın Konuşması	-	-	-
17 Ocak	14:30	Türkiye	Konut Fiyat Endeksi (Aylık)	Kasım	-	3,83%
17 Ocak	14:30	Türkiye	Konut Fiyat Endeksi (Yıllık)	Kasım	-	86,46%
17 Ocak	15:00	ABD	MBA Haftalık Mortgage Başvuruları	12.Oca	-	9,9%
17 Ocak	15:15	Euro Bölgesi	ECB Üyesi Knot'un Konuşması	-	-	-
17 Ocak	16:30	ABD	New York Fed Hizmet Aktivite Endeksi	Ocak	-	-14,6
17 Ocak	16:30	ABD	İthalat Fiyatları (Aylık)	Aralık	-0,7%	-0,4%
17 Ocak	16:30	ABD	İthalat Fiyatları (Yıllık)	Aralık	-	-1,4%
17 Ocak	16:30	ABD	İhracat Fiyatları (Aylık)	Aralık	-0,7%	-0,9%
17 Ocak	16:30	ABD	İhracat Fiyatları (Yıllık)	Aralık	-	-5,20%
17 Ocak	16:30	ABD	Perakende Satışlar (Aylık)	Aralık	0,4%	0,3%
17 Ocak	16:30	ABD	Çekirdek Perakende Satışlar (Aylık)	Aralık	0,2%	0,2%
17 Ocak	17:00	ABD	FED Üyesi Barr'ın Konuşması	-	-	-
17 Ocak	17:00	ABD	FED Üyesi Bowman'ın Konuşması	-	-	-
17 Ocak	17:15	ABD	Sanayi Üretimi (Aylık)	Aralık	-0,1%	0,2%
17 Ocak	17:15	ABD	Sanayi Üretimi (Yıllık)	Aralık	-	-0,39%
17 Ocak	17:15	ABD	Kapasite Kullanımı	Aralık	78,6%	78,8%
17 Ocak	18:00	ABD	NAHB Konut Piyasası Endeksi	Ocak	38,0	37,0
17 Ocak	18:15	Euro Bölgesi	ECB Başkanı Lagarde'ın Konuşması	-	-	-
18 Ocak	02:50	Japonya	Çekirdek Makine Siparişleri (Aylık)	Kasım	-0,8%	0,7%
18 Ocak	02:50	Japonya	Çekirdek Makine Siparişleri (Yıllık)	Kasım	0,2%	-2,2%
18 Ocak	07:30	Japonya	Sanayi Üretimi (Aylık, Final)	Kasım	-	-0,9%
18 Ocak	07:30	Japonya	Sanayi Üretimi (Yıllık, Final)	Kasım	-	-1,4%
18 Ocak	07:30	Japonya	Kapasite Kullanımı (Aylık)	Kasım	-	1,5%
18 Ocak	15:30	ABD	FED Üyesi Bostic'in Konuşması	-	-	-
18 Ocak	16:30	ABD	İnşaat İzinleri (Aylık)	Aralık	0,9%	-2,1%
18 Ocak	16:30	ABD	Konut Başlangıçları (Aylık)	Aralık	-9,3%	14,8%
18 Ocak	16:30	ABD	Haftalık İşsizlik Maaşı Başvuruları	13.Oca	-	202k
18 Ocak	16:30	ABD	Devam Eden İşsizlik Maaşı Başvuruları	06.Oca	-	1834k
18 Ocak	16:30	ABD	Philadelphia Fed İmalat Endeksi	Ocak	-6,5	-12,8
18 Ocak	18:15	Euro Bölgesi	ECB Başkanı Lagarde'ın Konuşması	-	-	-
19 Ocak	02:30	Japonya	Ulusal TÜFE (Yıllık)	Aralık	2,6%	2,8%
19 Ocak	02:30	Japonya	Ulusal Çekirdek TÜFE (Yıllık)	Aralık	2,3%	2,5%
19 Ocak	02:30	Japonya	Enerji Hariç Ulusal Çekirdek TÜFE (Yıllık)	Aralık	3,7%	3,8%
19 Ocak	07:30	Japonya	Tertiary Sanayi Endeksi (Aylık)	Kasım	0,1%	-0,8%
19 Ocak	10:00	Türkiye	Konut Satışları (Yıllık)	Aralık	-	-20,6%
19 Ocak	10:00	Türkiye	TCMB Piyasa Katılımcıları Anketi	Ocak	-	41,23%
19 Ocak	13:00	Euro Bölgesi	ECB Başkanı Lagarde'ın Konuşması	-	-	-
19 Ocak	18:00	ABD	Michigan Üniversitesi Tüketici Hissiyatı (Öncü)	Ocak	68,0	69,7
19 Ocak	18:00	ABD	Michigan Üniversitesi Cari Koşullar Endeksi (Öncü)	Ocak	-	73,3
19 Ocak	18:00	ABD	Michigan Üniversitesi Beklentiler (Öncü)	Ocak	-	67,4
19 Ocak	18:00	ABD	Michigan Üniversitesi 1 Yıllık Enflasyon Beklentisi (Öncü)	Ocak	-	3,1%
19 Ocak	18:00	ABD	Michigan Üniversitesi 5-10 Yıllık Enflasyon Beklentisi (Öncü)	Ocak	-	2,9%
19 Ocak	18:00	ABD	Mevcut Konut Satışları (Aylık)	Aralık	0,5%	0,8%
19 Ocak	21:00	ABD	FED Üyesi Barr'ın Konuşması	-	-	-

Kaynak: Bloomberg, TCMB, TÜİK, HLY Araştırma, Foreks Türkiye

# AKLIN YOLU AÖS

**AÖS, Google Play ve App Store'da!**  
Geç kalmadan akıllı telefonunuza yükleyin.

Sonuç veren yatırım kararlarının  
püf noktası, finans piyasalarını  
doğru yorumlamaktır.  
Kişisel finansal asistanınız  
AÖS'le tanışın,  
akıl odaklı öneriler sayesinde  
yatırım deneyiminizi iyileştirin.



## Halk Yatırım Araştırma



Halkyatirimarastirma@halkyatirim.com.tr



+90 216 285 09 00

## Halk Yatırım Araştırma

Banu KIVCI TOKALI	Araştırma Direktörü	BTokali@halkyatirim.com.tr +90 216 547 81 88
İlknur TURHAN	Müdür Perakende, Cam, Çimento, GYO, Mobilya, Gıda	ITurhan@halkyatirim.com.tr +90 216 547 81 85
Ayşegül BAYRAM	Uzman Strateji, Telekom, Madencilik, Savunma, Yazılım, Teknoloji, Enerji, Tarım, Mühendislik - Taahhüt	ABayram@halkyatirim.com.tr +90 216 547 87 30
Yasin SARIHAN	Uzman Otomotiv, Dayanıklı Tüketim, Gıda & İçecek, Enerji	YSarihan@halkyatirim.com.tr +90 216 547 87 26
İdil Su KESKEN SÖNMEZ	Uzman Piyasalar ve Strateji	İdilS@halkyatirim.com.tr +90 216 547 81 70

## ÇEKİNCE

Bu rapor ve yorumlardaki yazılar, bilgiler ve grafikler yalnızca bilgi edinilmesi amacıyla derlenmiştir. Burada yer alan yatırım bilgi, yorum ve tavsiyeleri yatırım danışmanlığı kapsamında değildir. Yatırım danışmanlığı hizmeti, yetkili kuruluşlar tarafından kişilerin risk ve getiri tercihleri dikkate alınarak kişiye özel, imzalanacak yatırım danışmanlığı sözleşmesi çerçevesinde sunulmaktadır. Burada yer alan yorum ve tavsiyeler ise genel niteliktedir. Bu tavsiyeler mali durumunuz ile risk ve getiri tercihlerinize uygun olmayabilir. Bu nedenle, sadece burada yer alan bilgilere dayanarak yatırım kararı verilmesi beklentilerinize uygun sonuçlar doğurmayabilir. Halk Yatırım, bu bilgilerin doğru, eksiksiz ve değişmez olduğunu garanti etmez, bilgi eksikliği ve yanlışlığından hiçbir şekilde sorumlu tutulamaz. Raporda yer alan ifadeler, hiçbir şekilde alış veya satış teklifi olarak değerlendirilemez. Halk Yatırım'ın rapordaki bilgiler dolayısıyla ortaya çıkabilecek doğrudan ve dolaylı kazanç ve zararlarla ilgili herhangi bir sorumluluğu yoktur. Bu ileti 05 Kasım 2014 tarih ve 29166 sayılı Resmi Gazetede yayınlanan ve 01 Mayıs 2015 tarihinde yürürlüğü giren "Elektronik Ticaretin Düzenlenmesi Hakkında" çıkan kanunun 2.Maddesi c bendinde belirtilen Ticari Elektronik ileti kapsamında değildir.