

**Küresel hisse senedi endeksleri teknoloji şirketleri öncülüğünde yükseliş gösterdi.**

**ABD'de yeni konut başlangıçları aylık bazda geriledi**

**BIST 100 endeksi gün sonuna doğru gelen satışlarla günü hafif eksiye kapadı.**

**Bugün Ocak ayı piyasa katılımcıları anketi takip edilecek.**

**Küresel hisse senedi endeksleri teknoloji şirketleri öncülüğünde yükseliş gösterdi.** Apple ve Nvidia gibi şirketlerin terdarikçisi Tayvan merkezli çip üreticisi Taiwan Semiconductor Manufacturing (TSMC), 4. çeyrek finansal sonuçlarında piyasa beklentisinin üzerinde bir çeyreklik net kâr açıkladı. 2024'ün ilk çeyreğine ilişkin genel performansında ise brüt kar marjının %52 ile %54 arasında olması, gelirin 18 milyar dolar civarında olması öngörüldü. ABD'de Nasdaq teknoloji endeksi %1,4 değer kazandı.. Bu sabah Asya borsaları yükseliş gösterirken Çin hisse senedi endeksleri olumsuz ayrıştı.

**ABD'de yeni konut başlangıçları aylık bazda geriledi.** ABD'de yeni konut başlangıçları Aralık ayında aylık bazda %4,3 gerileyerek 1 milyon 525 bin'den 1 milyon 460 bine geriledi. İnşaat ruhsatları Aralık ayında aylık bazda %1,9 artarak 1 milyon 495 bine yükseldi. İnşaat izinlerinin 1 milyon 480 bin olması öngörülüyordu. Ülkede 13 Ocak ile biten haftada işsizlik maaşı başvuruları 187 bin düzeyinde, piyasa beklentisinin altında gerçekleşti. Son dönemde açıklanan istihdam verileri işgücü piyasasındaki güçlü görünümün sürdüğüne işaret ediyor. Öte yandan Ocak ayı Philly Fed iş koşulları aylık bazda 4 puan gerileyerek 2023 Mayıs ayından bu yana en düşük seviyesine geriledi.

**ECB'nin 13-14 Aralıkta gerçekleştirdiği faiz kararı toplantısının tutanakları açıklandı.** ECB baş ekonomisti Lane'nin politika faizini sabit tutma teklifi oy birliği ile kabul edilirken faiz indirimi konusunda verilerin takip edilmesi gerektiğini vurguladı. Tutanaklarda, enflasyonun yakın vadede yüksek seyretme ihtimali olduğu ve ücretler ile enflasyonun temel dinamiklerine ilişkin belirsizliklerin devam ettiği vurgulandı.

**Japonya'da TÜFE beklentilere paralel gerçekleşti.** Japonya'da Aralık ayında TÜFE aylık bazda %0,1 artarak yıllık bazda %2,8'den %2,6'ya geriledi. Taze gıda hariç çekirdek TÜFE ise yıllık bazda %2,5'den %2,3'e geriledi.

**BIST 100 endeksi gün sonuna doğru gelen satışlarla günü hafif eksiye kapadı.** BİST 100 Endeksi dün %0,1 düşmesine rağmen üç gün üst üste 8.000 psikolojik seviyenin üzerinde tutundu. USD/TL kuru bu sabah hafif artışla 30,18 düzeyinde hareket ediyor. Bugün Ocak ayı piyasa katılımcıları anketi takip edilecek. Aralık ayında piyasa katılımcıları anketinde 2024 yıl sonu enflasyonunun %41,23 olması yönündeydi.

## Gündem

Saat	Yurtiçi	Önceki	Beklenti
10:00	TCMB Piyasa Katılımcıları Anketi (TÜFE, yılsonu, %)	41,2	-
10:00	Konut Satışları (Aralık, yıllık, %)	-20,6	-
<b>Yurtdışı</b>			
10:00	İngiltere Perakende Satışlar (Aralık, aylık, %)	1,3	-0,5
18:00	ABD Michigan Üni. Tük. Güv. End. (Ocak)	69,7	70,2
18:00	ABD İkinci El Konut Satışları (Aralık, milyon)	3,82	3,83

## Döviz Kurları ve Emtia

	Kapanış	Günlük Değişim (%)	Yılbaşına Göre Değişim (%)
USD / TL	30,1305	⇒ 0,0	↑ 2,0
EUR / TL	32,8143	↑ 0,1	↑ 0,8
Döviz Sepeti	31,4724	↑ 0,1	↑ 1,4
EUR / USD	1,0876	↓ -0,1	↓ -1,5
GBP / USD	1,2706	↑ 0,2	↓ -0,2
USD / Yen	148,16	⇒ 0,0	↑ 5,0
Dolar Endeksi	103,54	↑ 0,1	↑ 2,2
Altın	2.016,4	↑ 0,5	↓ -2,3
Brent Petrol	79,1	↑ 1,6	↑ 2,7
ABD Ham Petrolü	74,1	↑ 2,1	↑ 3,4
GSCI Emtia End.	540,6	↑ 1,2	↑ 0,9

## Hisse Senedi Piyasaları

	Kapanış	Günlük Değişim (%)	Yılbaşına Göre Değişim (%)
BIST 100	8.016	↓ -0,1	↑ 7,3
MSCI Gelişmiş Ülke	3.143	↑ 0,7	↓ -0,8
MSCI Gelişen Ülke	961	↓ -4,5	↓ -6,1
S&P 500	4.781	↑ 0,9	↑ 0,2
Euro Stoxx 600	470	↑ 0,6	↓ -1,8
FTSE	7.459	↑ 0,2	↓ -3,5
CAC 40	7.401	↑ 1,1	↓ -1,9
DAX	16.567	↑ 0,8	↓ -1,1
Bovespa	127.316	↓ -0,9	↓ -5,1
Şangay	2.827	↑ 0,4	↓ -5,0
Hang Seng	15.296	↑ 0,8	↓ -10,3
Nikkei	35.959	⇒ 0,0	↑ 7,5

## Devlet Tahvilleri ve CDS

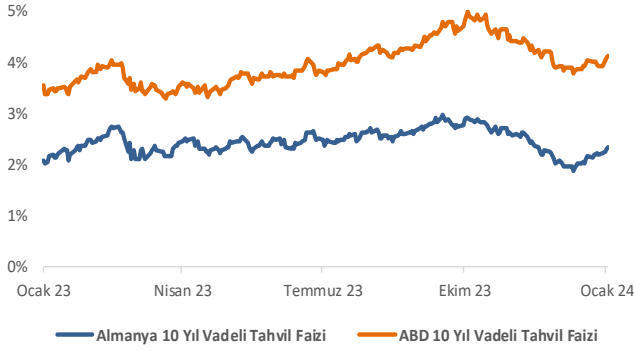
	Kapanış (%)	Günlük Değişim (bp)	Yılbaşına Göre Değişim (bp)
Türkiye 2 Yıllık	41,99	↑ 7	↑ 231
Türkiye 10 Yıllık	27,15	↓ -16	↑ 209
Türkiye 5 Yıllık CDS	317	↓ -2	↑ 33
ABD 10 Yıllık	4,14	↑ 4	↑ 26

## Faiz Oranları

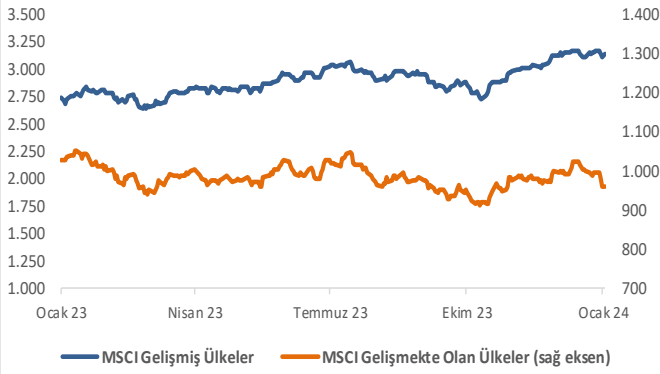
	Gecelik	3 Ay	6 Ay	12 Ay
TL REF	41,66	-	-	-
SOFR	5,32	5,32	5,16	4,80
ESTR	3,90	3,89	3,76	3,35
TL Swap OIS	-	46,70	46,67	45,09

## Küresel Piyasalar

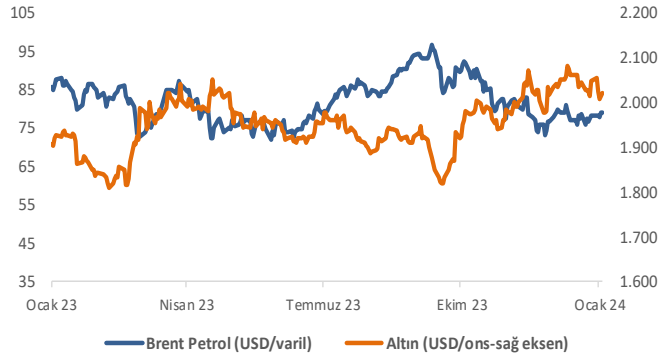
## Küresel Tahvil Faizleri



## MSCI Küresel Borsalar

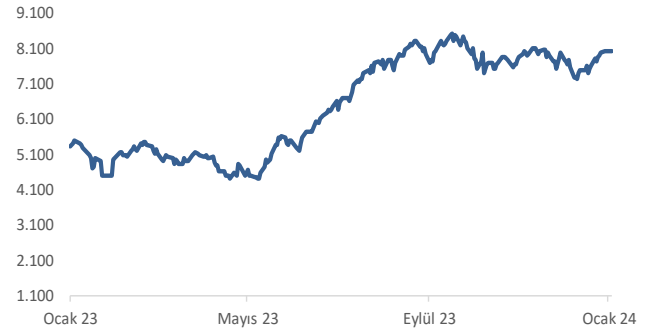


## Emtia Fiyatları

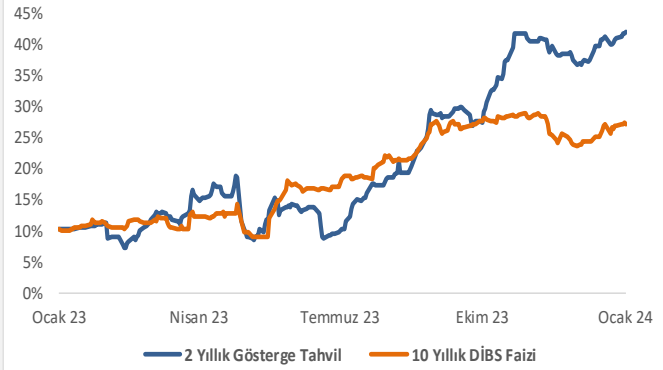


## Yurt İçi Piyasalar

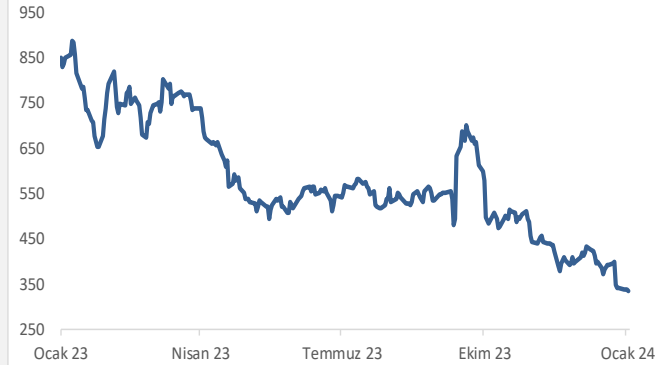
## BIST-100 Endeksi



## Türkiye 2 ve 10 Yıllık Tahvil Faizleri



## Türkiye 5 Yıl Vadeli CDS Spread (Baz Puan)



**UYARI:** Türkiye Halk Bankası A.Ş., bilgilendirme amacıyla sunulan bu yayının hazırlanmasında gerekli özen ve dikkat gösterilmesine rağmen oluşabilecek hata ve eksikliklerden ve yayının ticari amaçlı kullanımından doğabilecek zararlardan sorumlu tutulamaz. Burada yer alan yorum ve tavsiyeler genel niteliktedir. Sunulan bilgi, görüş ve veriler herhangi bir yatırım aracını alım veya satım önerisi olarak kabul edilemez. Bu tavsiyeler mali durumunuz ile risk ve getiri tercihlerinize de uygun olmayabilir. Bu nedenle, sadece burada yer alan bilgilere dayanılarak yatırım kararı verilmesi beklentilerinize uygun sonuçlar doğurmayabilir. Yatırım danışmanlığı hizmeti; aracı kurumlar, portföy yönetim şirketleri, mevduat kabul etmeyen bankalar ile müşteri arasında imzalanacak yatırım danışmanlığı sözleşmesi çerçevesinde sunulmaktadır.

## Ekonomik Araştırmalar Bölümü

[arastirma@halkbank.com.tr](mailto:arastirma@halkbank.com.tr)

<b>Muharrem BAYKARA</b>	0216 503 5394
<b>Cihangir DİNÇER</b>	0216 503 5826
<b>İzel PATLAR</b>	0216 503 3826
<b>Batuhan KORKMAZ</b>	0216 503 8168