

Dün veri gündeminin sakin olduğu günde piyasalarda karışık bir seyir hakimdi.

Euro Bölgesinde tüketici güveni beklentilerin oldukça altında kaldı.

Hem küresel piyasalarda havanın bozması hem de JP Morgan'ın raporunun ardından BIST 100 endeksi negatif bölgeye geçti.

Yurtiçinde tüketici güveni 7 ayın zirvesinde.

Dün veri gündeminin sakin olduğu günde piyasalarda karışık bir seyir hakimdi. ABD'de faiz indirimi beklentilerinin Mayıs ayına ötelenmesinin ardından Eski Fed yetkilisi James Bullard Fed'in Mart ayında faiz indirebileceği yönünde güvercin bir açıklamada bulundu. Açıklamanın etkileri sınırlı oldu. ABD borsaları dün Dow Jones hariç alıcılı kapandı. Avrupa borsaları ise resesyon endişelerinin artmasıyla satıcılı hareket etti. Bu sabah Asya borsaları Çin ve Hong Kong borsası hariç ekside seyrediyor. Hang Seng endeksi; Alibaba'nın kurucusu Jack Ma'nın Alibaba hisselerinden 50 milyon dolar satın aldığı bildirilmesinin ardından %1,6 değer kazandı. ABD vadeli ise yatay alıcılı seyrediyor. Bugün Euro Bölgesi ve ABD tarafından Ocak ayı PMI verileri takip edilecek

Japonya 3 ay sonra ilk kez dış ticaret fazlası verdi. İhracat Aralık ayında yıllık bazda %9,8 artarken ithalat yıllık bazda %6,8 geriledi. Böylece Japonya Aralık ayında 62,1 milyar Japon Yen (Beklenti:-122 milyar Japon Yeni) fazla verdi.

Euro Bölgesinde tüketici güveni beklentilerin oldukça altında kaldı. Euro Bölgesinde Ocak ayı tüketici güveni -15,1'den -16,1'e gerileyerek -14,3 olan piyasa beklentisinin altında kaldı.

Hem küresel piyasalarda havanın bozması hem de JP Morgan'ın raporunun ardından BIST 100 endeksi negatif bölgeye geçti. Güne %2'ye yakın kazançla başlayan BİST 100 Endeksi, performansını gün genelinde koruyamadı. Özellikle JP Morgan'ın son çeyrek Türk banka bilançoları için olumsuz görüş vermesi banka hisselerinde sert satışlara neden oldu. Endeks günü %0,8 azalışla 7.950 puandan tamamlarken XBANK Bankacılık endeksi %4,4 geriledi. USD/TL kuru bu sabah hafif artışla 30,28 seviyesinin üzerinde hareket ediyor. Hazine dün çıktığı 4 yıl vadeli, TLREF'e endekli devlet tahvili ihalesiyle 15,9 milyar TL; 6 yıl vadeli, değişken faizli devlet tahvili ihalesiyle ise 16,1 milyar TL borçlandı. Bu iki ihalede ortalama yıllık bileşik faiz oranları sırasıyla %50,30 ve %45,33 oldu. Böylece Hazine dün toplamda 31,9 milyar TL borçlanırken Ocak ayı borçlanması 122,8 milyar TL oldu. Ayrıca Hazine 5,86 milyar TL tutarında kira sertifikası ihracı yaptı. Sabit kira getirili kira sertifikasının itfa tarihi 17 Ocak 2029 olarak belirlendi.

Tüketici güveni 7 ayın zirvesinde. Tüketici Güven Endeksi, Ocak ayında bir önceki ayki 77,4 puandan 80,4 puana yükseldi. Endeks Ağustos 2023'de gördüğü 68 puanlık dip seviyenin ardından 5 aydır üst üste yükseliyor. Detaylara inildiğinde, mevcut dönemde hanenin maddi durumu endeksi %6 ve gelecek 12 aylık dönemde hanenin maddi durum beklentisi endeksi ise %4,5 artış kaydetti

Gündem

Saat Yurtiçi
Önemli Bir Veri Yok

		Önceki	Beklenti
11:30	Almanya İmalat PMI (Ocak, nihai)	43,3	43,7
12:00	Euro Bölgesi İmalat PMI (Ocak, öncü)	44,4	44,8
12:00	Euro Bölgesi Hizmet PMI (Ocak, öncü)	48,8	49,0

Döviz Kurları ve Emtia

	Kapanış	Günlük Değişim (%)	Yılbaşına Göre Değişim (%)
USD / TL	30,2637	↑ 0,1	↑ 2,5
EUR / TL	32,8169	↓ -0,6	↑ 0,8
Döviz Sepeti	31,5403	↓ -0,2	↑ 1,6
EUR / USD	1,0854	↓ -0,3	↓ -1,7
GBP / USD	1,2687	↓ -0,2	↓ -0,3
USD / Yen	148,35	↑ 0,2	↑ 5,2
Dolar Endeksi	103,62	↑ 0,3	↑ 2,3
Altın	2.024,3	↑ 0,1	↓ -1,9
Brent Petrol	79,6	↓ -0,6	↑ 3,3
ABD Ham Petrolü	74,4	↓ -1,1	↑ 3,8
GSCI Emtia End.	545,4	↑ 0,3	↑ 1,8

Hisse Senedi Piyasaları

	Kapanış	Günlük Değişim (%)	Yılbaşına Göre Değişim (%)
BIST 100	7.950	↓ -0,8	↑ 6,4
MSCI Gelişmiş Ülke	3.191	↑ 0,1	↑ 0,7
MSCI Gelişen Ülke	970	↓ -4,9	↓ -5,3
S&P 500	4.865	↑ 0,3	↑ 2,0
Euro Stoxx 600	472	↓ -0,3	↓ -1,6
FTSE	7.486	→ 0,0	↓ -3,2
CAC 40	7.388	↓ -0,3	↓ -2,1
DAX	16.627	↓ -0,3	↓ -0,7
Bovespa	128.263	↑ 1,3	↓ -4,4
Şangay	2.773	↑ 0,5	↓ -6,8
Hang Seng	15.529	↑ 2,6	↓ -8,9
Nikkei	36.200	↓ -0,1	↑ 8,2

Devlet Tahvilleri ve CDS

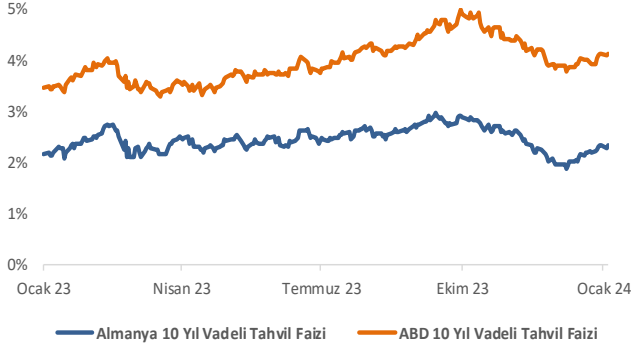
	Kapanış (%)	Günlük Değişim (bp)	Yılbaşına Göre Değişim (bp)
Türkiye 2 Yıllık	42,69	↑ 5	↑ 301
Türkiye 10 Yıllık	27,27	↓ -14	↑ 221
Türkiye 5 Yıllık CDS	329	↓ -2	↑ 45
ABD 10 Yıllık	4,13	↑ 2	↑ 25

Faiz Oranları

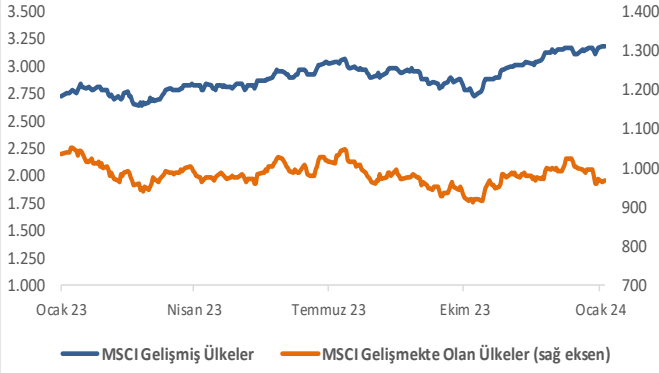
	Gecelik	3 Ay	6 Ay	12 Ay
TL REF	43,47	-	-	-
SOFR	5,31	5,32	5,18	4,82
ESTR	3,90	3,89	3,78	3,39
TL Swap OIS	-	47,05	46,95	45,26

Küresel Piyasalar

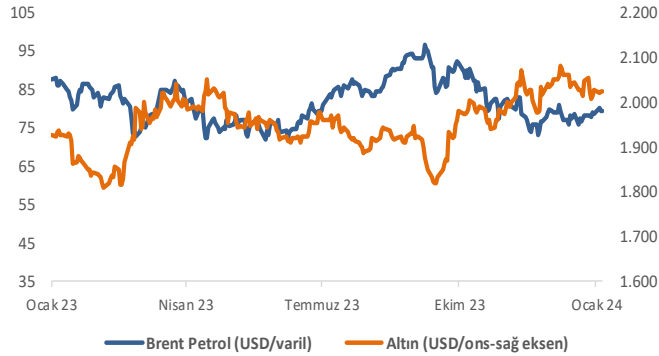
Küresel Tahvil Faizleri



MSCI Küresel Borsalar

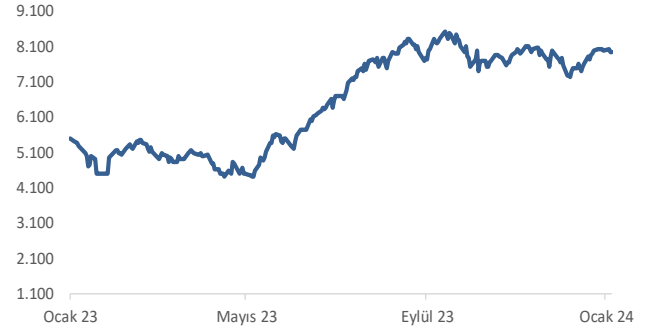


Emtia Fiyatları

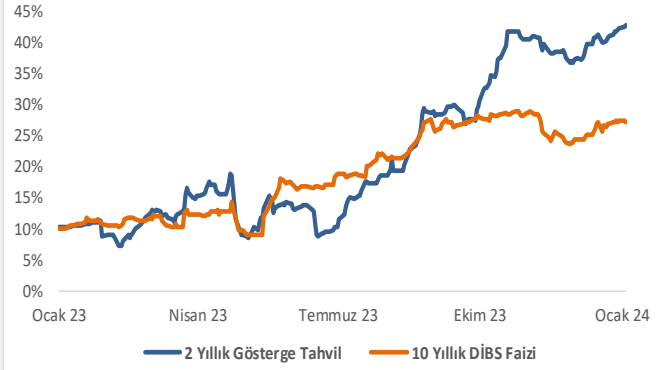


Yurt İçi Piyasalar

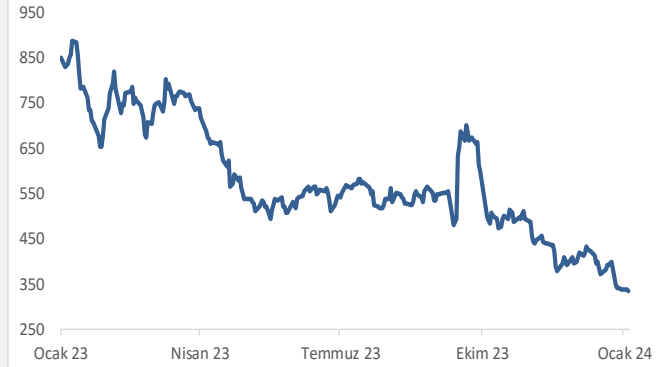
BIST-100 Endeksi



Türkiye 2 ve 10 Yıllık Tahvil Faizleri



Türkiye 5 Yıl Vadeli CDS Spread (Baz Puan)



UYARI: Türkiye Halk Bankası A.Ş., bilgilendirme amacıyla sunulan bu yayının hazırlanmasında gerekli özen ve dikkat gösterilmesine rağmen oluşabilecek hata ve eksikliklerden ve yayının ticari amaçlı kullanımından doğabilecek zararlardan sorumlu tutulamaz. Burada yer alan yorum ve tavsiyeler genel niteliktedir. Sunulan bilgi, görüş ve veriler herhangi bir yatırım aracını alım veya satım önerisi olarak kabul edilemez. Bu tavsiyeler mali durumunuz ile risk ve getiri tercihlerinize de uygun olmayabilir. Bu nedenle, sadece burada yer alan bilgilere dayanılarak yatırım kararı verilmesi beklentilerinize uygun sonuçlar doğurmayabilir. Yatırım danışmanlığı hizmeti; aracı kurumlar, portföy yönetim şirketleri, mevduat kabul etmeyen bankalar ile müşteri arasında imzalanacak yatırım danışmanlığı sözleşmesi çerçevesinde sunulmaktadır.

Ekonomik Araştırmalar Bölümü

arastirma@halkbank.com.tr

Muharrem BAYKARA	0216 503 5394
Cihangir DİNÇER	0216 503 5826
İzel PATLAR	0216 503 3826
Batuhan KORKMAZ	0216 503 8168