

**Küresel piyasalar Çarşamba günü açıklanacak Fed faiz kararına odaklandı.**

**ABD enflasyon verilerindeki normalleşme eğiliminin devam ettiği görüldü.**

**BIST 100 endeksinde yukarı yönlü momentum devam etti.**

**Yurt içinde bugün önemli bir veri açıklanmayacak.**

**Küresel piyasalar Çarşamba günü açıklanacak Fed faiz kararına odaklandı.** ABD borsaları Cuma gününü karışık bir seyirle tamamlarken Avrupa borsaları gün alıcılı tamamladı. Bu sabah Asya borsalarının geneli pozitif seyrederken ABD vadeli yatay karışık seyreliyor. Diğer taraftan Avrupa Merkez Bankası (ECB) Üyesi ve Fransa Merkez Bankası Başkanı Francois Villeroy gelecekteki herhangi bir toplantıda faiz indirimine gidilebileceği sinyali verdi. ECB Başkanı Christine Lagarde ise geçen hafta faiz indirimlerini tartışmak için erken olduğunu belirtmişti. Banka üyelerinin faiz konusunda görüş ayrılığına düştüğü görülse de çoğu üye ücretlerdeki artışlar netleşmeden faiz indirimi yapılmaması gerektiğini belirtiyor. Perşembe günü Euro Bölgesi TÜFE ile İngiltere Merkez Bankası'nın (BoE) faiz kararı takip edilecek. BoE'nin para piyasalarında, Şubat ve Mart toplantılarında politika faizini değiştirmeyeceği ancak Mayıs'ta %60 ihtimalle ilk faiz indirimine gideceği fiyatlanıyor. Öte yandan petrol, İran destekli militanların Ürdün'de ABD askerlerini öldüren ve Kızıldeniz'de bir yakıt tankerini vuran ayrı saldırılarının ardından yükselirken, bu saldırılar Orta Doğu'da belirgin bir gerginlik yarattı. Bu sabah Brent petrolün varil fiyatı, 83 dolar seviyesinde işlem görüyor.

**ABD enflasyon verilerindeki normalleşme eğiliminin devam ettiği görüldü.** Fed'in favori enflasyon göstergesi çekirdek kişisel tüketim harcamaları (PCE) deflatörü aylık %0,2 artarken yıllık %2,9 artış gösterdi (Beklenti: %3,0). Ülkede kişisel gelirler ise Aralık'ta bir önceki aya kıyasla %0,3 artarak beklentiye paralel gerçekleşirken kişisel tüketim harcamaları da aylık bazda %0,7 ile beklentilerin üzerinde yükseliş kaydetti (Beklenti: %0,5). Diğer taraftan bekleyen konut satışları endeksi, geçen yıl Aralık'ta %8,3 artışla 5 ayın en yüksek seviyesine çıktı. Öte yandan bu hafta gözler Fed'in açıklayacağı yılın ilk faiz kararına çevrildi. Para piyasalarındaki fiyatlamalarda Fed'in bu ayki toplantısında politika faizini sabit bırakacağına kesin gözüyle bakılırken, bankanın Mart'ta faiz indirimine başlama ihtimali %47 ile fiyatlanıyor.

**BIST 100 endeksinde yukarı yönlü momentum devam etti.** BIST 100 endeksi Cuma günü %2,2 değer kazanırken hafta genelinde yatırımcısına %4,4 kazandırdı. USD/TL kuru bu sabah 30,33 seviyesinde.

**Yurt içinde bugün önemli bir veri açıklanmayacak.** Diğer taraftan bu hafta yurt içi veri gündeminde, Salı günü ekonomik güven endeksi, Çarşamba günü dış ticaret dengesi, Perşembe günü imalat sanayi PMI verileri öne çıkıyor.

## Gündem

Saat Yurtiçi  
Önemli Bir Veri Yok

Yurtdışı  
Önemli Bir Veri Yok

Önceki Beklenti

## Döviz Kurları ve Emtia

	Kapanış	Günlük Değişim (%)	Yılbaşına Göre Değişim (%)
USD / TL	30,2749	⇒ 0,0	↑ 2,5
EUR / TL	32,8717	⇒ 0,0	↑ 1,0
Döviz Sepeti	31,5733	⇒ 0,0	↑ 1,7
EUR / USD	1,0853	↑ 0,1	↓ -1,7
GBP / USD	1,2703	⇒ 0,0	↓ -0,2
USD / Yen	148,15	↑ 0,3	↑ 5,0
Dolar Endeksi	103,43	↓ -0,1	↑ 2,1
Altın	2.018,5	↑ 0,2	↓ -2,2
Brent Petrol	83,6	↑ 1,4	↑ 8,5
ABD Ham Petrolü	78,0	↑ 0,8	↑ 8,9
GSCI Emtia End.	561,5	↑ 0,5	↑ 4,8

## Hisse Senedi Piyasaları

	Kapanış	Günlük Değişim (%)	Yılbaşına Göre Değişim (%)
BIST 100	8.346	↑ 2,2	↑ 11,7
MSCI Gelişmiş Ülke	3.216	↑ 0,1	↑ 1,5
MSCI Gelişen Ülke	985	↓ -1,4	↓ -3,8
S&P 500	4.891	↓ -0,1	↑ 2,5
Euro Stoxx 600	484	↑ 1,1	↑ 1,0
FTSE	7.635	↑ 1,4	↓ -1,3
CAC 40	7.634	↑ 2,3	↑ 1,2
DAX	16.961	↑ 0,3	↑ 1,3
Bovespa	128.967	↑ 0,6	↓ -3,9
Şangay	2.893	↑ 0,1	↓ -2,7
Hang Seng	16.039	↓ -1,6	↓ -5,9
Nikkei	35.999	↓ -1,3	↑ 7,6

## Devlet Tahvilleri ve CDS

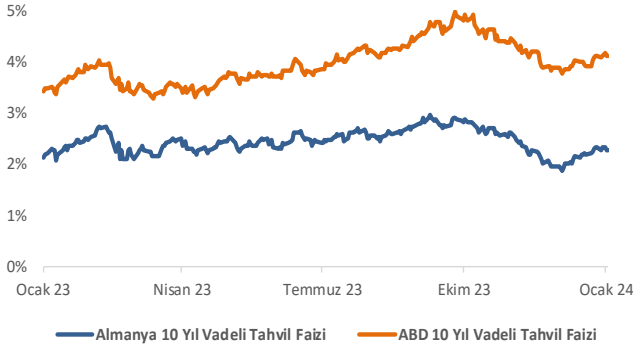
	Kapanış (%)	Günlük Değişim (bp)	Yılbaşına Göre Değişim (bp)
Türkiye 2 Yıllık	43,21	↓ -21	↑ 353
Türkiye 10 Yıllık	27,53	↑ 10	↑ 247
Türkiye 5 Yıllık CDS	315	↓ -1	↑ 31
ABD 10 Yıllık	4,14	↑ 2	↑ 26

## Faiz Oranları

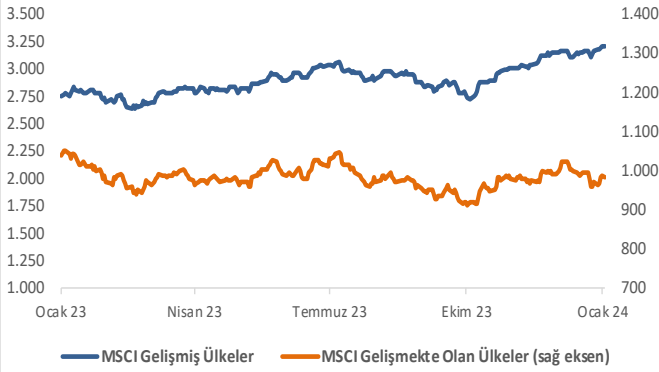
	Gecelik	3 Ay	6 Ay	12 Ay
TL REF	43,50	-	-	-
SOFR	5,32	5,31	5,16	4,81
ESTR	3,91	3,89	3,72	3,29
TL Swap OIS	-	47,30	47,27	45,01

## Küresel Piyasalar

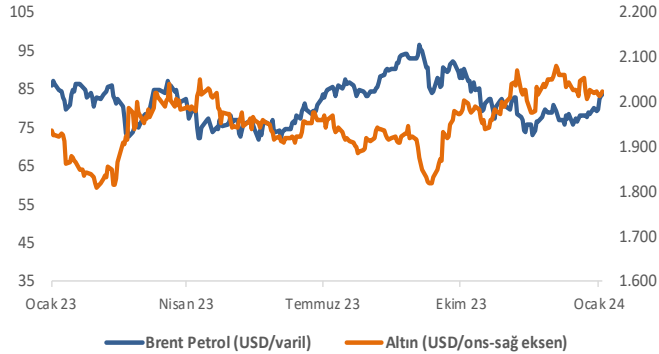
## Küresel Tahvil Faizleri



## MSCI Küresel Borsalar

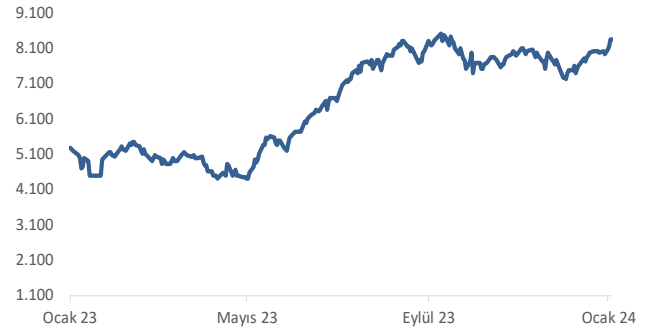


## Emtia Fiyatları

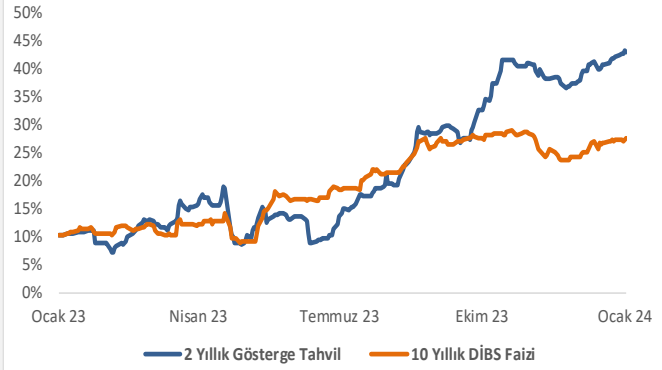


## Yurt İçi Piyasalar

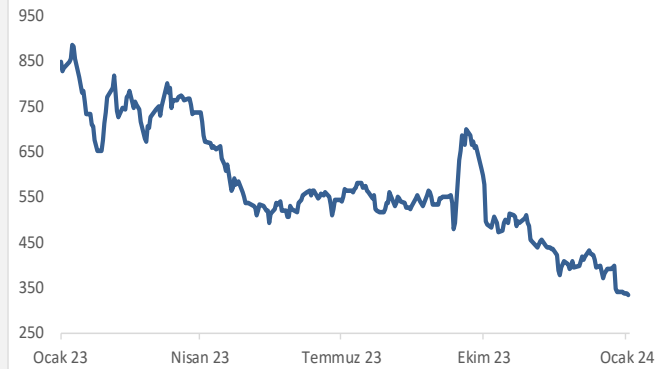
## BIST-100 Endeksi



## Türkiye 2 ve 10 Yıllık Tahvil Faizleri



## Türkiye 5 Yıl Vadeli CDS Spread (Baz Puan)



**UYARI:** Türkiye Halk Bankası A.Ş., bilgilendirme amacıyla sunulan bu yayının hazırlanmasında gerekli özen ve dikkat gösterilmesine rağmen oluşabilecek hata ve eksikliklerden ve yayının ticari amaçlı kullanımından doğabilecek zararlardan sorumlu tutulamaz. Burada yer alan yorum ve tavsiyeler genel niteliktedir. Sunulan bilgi, görüş ve veriler herhangi bir yatırım aracını alım veya satım önerisi olarak kabul edilemez. Bu tavsiyeler mali durumunuz ile risk ve getiri tercihlerinize de uygun olmayabilir. Bu nedenle, sadece burada yer alan bilgilere dayanarak yatırım kararı verilmesi beklentilerinize uygun sonuçlar doğurmayabilir. Yatırım danışmanlığı hizmeti; aracı kurumlar, portföy yönetim şirketleri, mevduat kabul etmeyen bankalar ile müşteri arasında imzalanacak yatırım danışmanlığı sözleşmesi çerçevesinde sunulmaktadır.

## Ekonomik Araştırmalar Bölümü

[arastirma@halkbank.com.tr](mailto:arastirma@halkbank.com.tr)

<b>Muharrem BAYKARA</b>	0216 503 5394
<b>Cihangir DİNÇER</b>	0216 503 5826
<b>İzel PATLAR</b>	0216 503 3826
<b>Batuhan KORKMAZ</b>	0216 503 8168