

**Küresel piyasalar Fed faiz kararı öncesinde temkinli seyir izliyor.**

**Euro Bölgesi teknik resesyona girmekten kurtuldu.**

**BIST 100 endeksi gün genelinde dar bantta hareket etti.**

**Dün, Ocak ayı enflasyon verilerine yönelik ipuçları takip edildi.**

**Küresel piyasalar Fed'in faiz kararı öncesinde temkinli bir seyir izliyor.** ABD borsası dün Dow Jones hariç ekside kapandı. Avrupa piyasaları ise beklentilerin üzerinde gelen 4. çeyrek büyüme verisi sonrası alıcılı seyretti. Asya piyasaları bugüne Hong Kong borsası önderliğinde düşüşle başladı. ABD vadeliileri de satıcılı işlem görüyor. Öte yandan ECB başkanı Lagarde faiz indirimlerine başlamadan önce tüm verilerin takip edilmesi gerektiğini özellikle ücret artışlarının takip edilmesi gerektiğini vurgulayarak Haziran ayı toplantısını işaret etti.

**Çin'de İmalat PMI beklentilere paralel gerçekleşti.** Çin'de Ulusal İstatistik Bürosu NBS'in açıkladığı İmalat PMI Ocak ayında 0,2 puan artarak 49,0 puandan 49,2 puana yükselse de daralma bölgesinde kalmaya devam etti. Hizmetler PMI aylık bazda 0,3 puan artış kaydederek 50,7 düzeyine yükseldi.

**IMF, küresel büyüme tahminini yükseltti.** IMF'in yayımladığı Ocak ayı raporunda 2024 yılında küresel ekonomik büyüme tahmini %0,1 artarak %3,1 oldu. IMF, jeopolitik gerginliklerin büyüme tahminlerinde aşağı yönlü riskler barındırdığına değinirken küresel dezenflasyon sürecinin hızlanması halinde merkez bankalarının daha hızlı faiz indirebileceğini, bunun da büyüme tahminlerinde gelecek dönemde yukarı yönlü revizyon oluşturabilme potansiyelinin olduğunu vurguladı. Ayrıca Türkiye'nin 2024 yılında ekonomik büyüme tahminini %0,1 artırarak %3,1'e yükseltti.

**Euro Bölgesi teknik resesyona girmekten kurtuldu.** Euro Bölgesi'nde GSYH 2023'ün 4. çeyreğinde bir önceki çeyreğe göre değişim göstermezken (2023 3.Çeyrek: %-0,1) yıllık bazda %0,1 büyüdü. Böylece Euro Bölgesi resesyon beklentilerini kırdı. Bölge ekonomisi 2023 yılı genelinde %0,5 oranında büyüme kaydetti.

**ABD'de haftanın ilk istihdam verisi beklentilerin üstünde açıklandı.** ABD'de JOLTS açık iş pozisyonu Kasım ayında 8 milyon 925 binden 9 milyon 26 bin'e (Beklenti: 8 milyon 75 bin) yükseldi. Ülkede tüketici güven endeksi Ocak'ta bir önceki aya kıyasla 6,8 puan artışla 114,8 seviyesine yükseldi. Son dönemde enflasyonun düşüş eğilimi göstermesi tüketici güvenine destek oluyor.

**BIST 100 endeksi gün genelinde dar bantta hareket etti.** BIST 100 endeksi günü 8.474 puandan yatay tamamladı. USD/TL kuru bu sabah 30,36 seviyesinde seyrediyor.

**Dün, Ocak ayı enflasyon verilerine yönelik ipuçları takip edildi.** Türk-İş'in yayımladığı gıda enflasyonu aylık bazda %4,27 artarak yıllık bazda %77,50'den %69,76'ya yükseldi. Ayrıca Foreks'in düzenlediği TÜFE anketi açıklandı. Ankete göre; Ocak ayı medyan TÜFE beklentisi %6,62 oldu. Böylece yıllık TÜFE'nin %64,77'den %64,76'ya gerilemesi bekleniyor. 2024 yılsonu medyan TÜFE beklentisi ise %43,60 oldu.

## Gündem

Saat	Yurtiçi	Önceki	Beklenti
10:00	Dış Ticaret Dengesi (Aralık, milyar \$)	-6,1	-
10:00	Turizm Gelirleri (Ç4, milyar \$)	20,2	-
<b>Yurtdışı</b>			
16:00	Almanya TÜFE (Ocak, yıllık, %)	3,7	2,9
16:15	ABD ADP Özel Sektör İstihdamı (Ocak, bin)	164,0	150,0
17:45	ABD Chicago PMI (Ocak)	46,9	48,0
22:00	ABD FED Faiz Kararı (Ocak, %)	5,5	5,5

## Döviz Kurları ve Emtia

	Kapanış	Günlük Değişim (%)	Yılbaşına Göre Değişim (%)
USD / TL	30,3539	→ 0,0	↑ 2,8
EUR / TL	32,9292	↑ 0,3	↑ 1,2
Döviz Sepeti	31,6416	↑ 0,1	↑ 2,0
EUR / USD	1,0845	↑ 0,1	↓ -1,8
GBP / USD	1,2700	↓ -0,1	↓ -0,2
USD / Yen	147,61	↑ 0,1	↑ 4,7
Dolar Endeksi	103,40	↓ -0,2	↑ 2,0
Altın	2.034,1	↑ 0,2	↓ -1,4
Brent Petrol	82,9	↑ 0,6	↑ 7,6
ABD Ham Petrolü	77,8	↑ 1,4	↑ 8,6
GSCI Emtia End.	561,2	↑ 0,9	↑ 4,8

## Hisse Senedi Piyasaları

	Kapanış	Günlük Değişim (%)	Yılbaşına Göre Değişim (%)
BIST 100	8.474	→ 0,0	↑ 13,4
MSCI Gelişmiş Ülke	3.237	→ 0,0	↑ 2,1
MSCI Gelişen Ülke	981	↓ -2,1	↓ -4,2
S&P 500	4.925	↓ -0,1	↑ 3,3
Euro Stoxx 600	486	↑ 0,2	↑ 1,4
FTSE	7.666	↑ 0,4	↓ -0,9
CAC 40	7.677	↑ 0,5	↑ 1,8
DAX	16.972	↑ 0,2	↑ 1,3
Bovespa	127.402	↓ -0,9	↓ -5,1
Şangay	2.794	↓ -1,8	↓ -6,1
Hang Seng	15.461	↓ -2,3	↓ -9,3
Nikkei	36.287	↑ 0,1	↑ 8,4

## Devlet Tahvilleri ve CDS

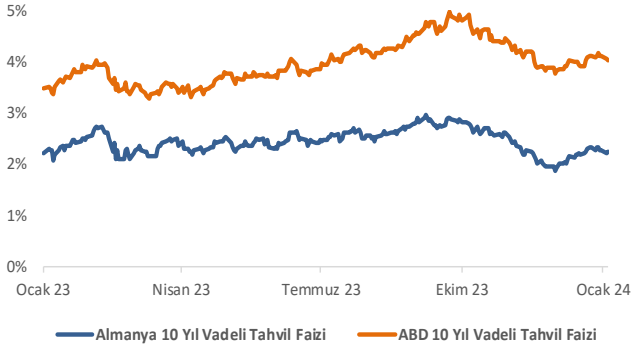
	Kapanış (%)	Günlük Değişim (bp)	Yılbaşına Göre Değişim (bp)
Türkiye 2 Yıllık	43,51	↑ 9	↑ 383
Türkiye 10 Yıllık	27,57	↑ 3	↑ 251
Türkiye 5 Yıllık CDS	325	↑ 5	↑ 41
ABD 10 Yıllık	4,03	↓ -4	↑ 15

## Faiz Oranları

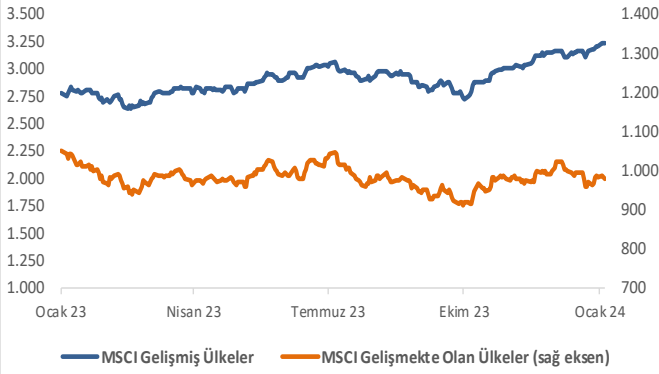
	Gecelik	3 Ay	6 Ay	12 Ay
TL REF	43,51	-	-	-
SOFR	5,31	5,31	5,16	4,81
ESTR	3,91	3,87	3,71	3,28
TL Swap OIS	-	46,87	46,97	44,59

## Küresel Piyasalar

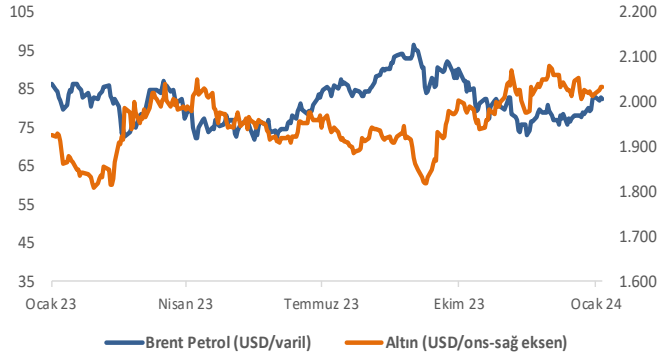
## Küresel Tahvil Faizleri



## MSCI Küresel Borsalar

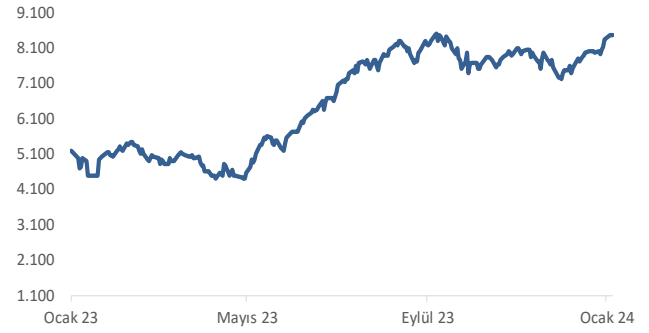


## Emtia Fiyatları

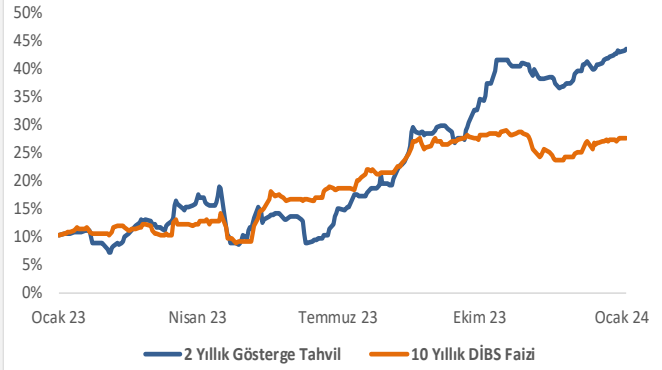


## Yurt İçi Piyasalar

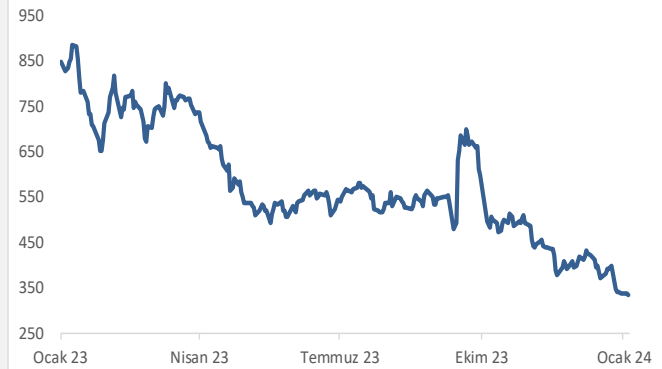
## BIST-100 Endeksi



## Türkiye 2 ve 10 Yıllık Tahvil Faizleri



## Türkiye 5 Yıl Vadeli CDS Spread (Baz Puan)



**UYARI:** Türkiye Halk Bankası A.Ş., bilgilendirme amacıyla sunulan bu yayının hazırlanmasında gerekli özen ve dikkat gösterilmesine rağmen oluşabilecek hata ve eksikliklerden ve yayının ticari amaçlı kullanımından doğabilecek zararlardan sorumlu tutulamaz. Burada yer alan yorum ve tavsiyeler genel niteliktedir. Sunulan bilgi, görüş ve veriler herhangi bir yatırım aracını alım veya satım önerisi olarak kabul edilemez. Bu tavsiyeler mali durumunuz ile risk ve getiri tercihlerinize de uygun olmayabilir. Bu nedenle, sadece burada yer alan bilgilere dayanarak yatırım kararı verilmesi beklentilerinize uygun sonuçlar doğurmayabilir. Yatırım danışmanlığı hizmeti; aracı kurumlar, portföy yönetim şirketleri, mevduat kabul etmeyen bankalar ile müşteri arasında imzalanacak yatırım danışmanlığı sözleşmesi çerçevesinde sunulmaktadır.

## Ekonomik Araştırmalar Bölümü

[arastirma@halkbank.com.tr](mailto:arastirma@halkbank.com.tr)

<b>Muharrem BAYKARA</b>	0216 503 5394
<b>Cihangir DİNÇER</b>	0216 503 5826
<b>İzel PATLAR</b>	0216 503 3826
<b>Batuhan KORKMAZ</b>	0216 503 8168