

Bu sabah küresel hisse senedi endekslerinde karışık bir görünüm hakim.

ABD'de imalat PMI beklentilerin altında açıklandı.

BIST 100 endeksi haftanın ilk gününü negatif bölgede tamamladı.

İmalat PMI gerilemeye devam ediyor.

Bu sabah küresel hisse senedi endekslerinde karışık bir görünüm hakim. ABD borsaları günü alıcılı tamamlarken Avrupa borsaları da günü alıcılı bir seyrle tamamladı. Bu sabah Asya borsaları alıcılı seyrederken ABD vadeliileri yatay satıcılı durumda.

ABD'de imalat PMI beklentilerin altında açıklandı. ABD'de ISM tarafından açıklanan imalat PMI Haziran'da 48,7'den 48,5'e geriledi ve 49,1 olan beklentilerin altında kaldı. Zayıf talebin etkisiyle daralma bölgesinde kalan imalat PMI 3 aydır ivme kaybı gösteriyor. S&P tarafından açıklanan imalat PMI ise aynı dönemde 51,7'den 51,6'ya hafif geriledi (Beklenti: 51,7).

Almanya'da enflasyon beklentilere paralel gerçekleşti. Almanya'da enflasyon Haziran'da aylık bazda %0,2 artarken yıllık bazda %2,8'den %2,5'e geriledi (Beklenti: %2,5). Böylece veriler Euro Bölgesi'nde enflasyonun soğumaya devam ettiğini gösterdi.

BIST 100 endeksi haftanın ilk gününü negatif bölgede tamamladı. Bloomberg HT-Habertürk yayınına katılan Sayın Bakan Mehmet Şimşek sermaye kazançlarının ilave vergilendirilmesi için ilave çalışma gerektiğini belirtti. Ayrıca Sayın Bakan borsa gelirlerinin vergilendirilmesinin şu andaki paketin konusu olmadığını; ancak üzerinde çalıştıklarını söyledi. Sayın Bakan hiçbir alanın kayıt dışı kalmayacağını ve bütün kazançların makul düzeyde vergilendirileceğini sözlerine ekledi. Böylece Endeks günü %2,9 azalışla 10.343 puandan tamamladı. USD/TL kuru ise bugün 32,66 seviyelerinde seyreliyor.

İmalat PMI gerilemeye devam ediyor. İSO İmalat PMI Haziran'da 48,4 seviyesinden 47,9'a geriledi ve üst üste üçüncü ay 50 eşik değerini altında kaldı.

Yarın açıklanacak TÜFE öncesinde öncü göstergeler takip edildi. TÜRK-İŞ tarafından açıklanan gıda enflasyonu aylık bazda %0,05 atarak yıllık bazda %82,02 arttı. Ayrıca İTO'nun yayınladığı İstanbul Enflasyonu aylık bazda %3,42 artarak yıllık bazda %82,14 oldu.

TÜRKBEŞD verilerine göre yurtiçi beyaz eşya satışları Mayıs ayında yıllık bazda %3,8 artışla 977.759 adet oldu. Beyaz eşya ihracatı ise Mayıs ayında yıllık bazda %22,4 azalarak 2.097.976 adete düzeyinde gerçekleşti. Öte yandan beyaz eşya üretimi ise Mayıs ayında yıllık bazda %19,2 artarak 3.421.457 adete ulaştı. Sonuç olarak; iç satışlardaki ivme kaybı devam ederken Avrupa ekonomisinde tam bir toparlanmanın ortaya çıkmaması sektörün ihracat rakamlarına olumsuz yansıyor.

Gündem

Saat	Yurtiçi	Önceki	Beklenti
10:00	Dış Ticaret Dengesi (Haziran, milyar \$)	-6,5	-
	Yurtdışı		
12:00	Euro Bölgesi TÜFE (Haziran, öncü, yıllık, %)	2,6	2,5
12:00	Euro Bölgesi İşsizlik Oranı (Mays, %)	6,40	6,40
17:00	ABD JOLTS Açılan İş Sayısı (Milyon, Mays)	8,1	7,9

Döviz Kurları ve Emtia

	Kapanış	Günlük Değişim (%)	Değişim (%)
USD / TL	32,6555	↓ -0,3	↑ 10,6
EUR / TL	35,1010	↑ 0,1	↑ 7,9
Döviz Sepeti	33,8783	↓ -0,1	↑ 9,2
EUR / USD	1,0740	↑ 0,3	↓ -2,7
GBP / USD	1,2650	→ 0,0	↓ -0,6
USD / Yen	161,46	↑ 0,4	↑ 14,5
Dolar Endeksi	105,90	→ 0,0	↑ 4,5
Altın	2.331,9	↑ 0,2	↑ 13,0
Brent Petrol	86,6	↑ 0,2	↑ 12,4
ABD Ham Petrolü	83,4	↑ 2,3	↑ 16,4
GSCI Emtia End.	584,6	↑ 1,1	↑ 9,1

Hisse Senedi Piyasaları

	Kapanış	Günlük Değişim (%)	Yılbaşına Göre Değişim (%)
BIST 100	10.343	↓ -2,9	↑ 38,5
MSCI Gelişmiş Ülke	3.520	↑ 0,2	↑ 11,1
MSCI Gelişen Ülke	1.087	↓ -1,8	↑ 6,2
S&P 500	5.475	↑ 0,3	↑ 14,8
Euro Stoxx 600	513	↑ 0,3	↑ 7,1
FTSE	8.167	→ 0,0	↑ 5,6
CAC 40	7.561	↑ 1,1	↑ 0,2
DAX	18.291	↑ 0,3	↑ 9,2
Bovespa	124.718	↑ 0,7	↓ -7,1
Şangay	3.000	↑ 0,9	↑ 0,8
Hang Seng	17.805	→ 0,0	↑ 4,4
Nikkei	40.083	↑ 0,1	↑ 19,8

Devlet Tahvilleri ve CDS

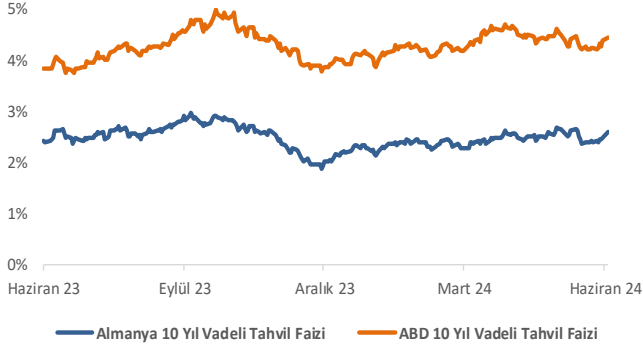
	Kapanış (%)	Günlük Değişim (bp)	Yılbaşına Göre Değişim (bp)
Türkiye 2 Yıllık	41,43	↓ -16	↑ 175
Türkiye 10 Yıllık	28,13	↓ -15	↑ 307
Türkiye 5 Yıllık CDS	278	↓ -4	↓ -6
ABD 10 Yıllık	4,46	↑ 7	↑ 58

Faiz Oranları

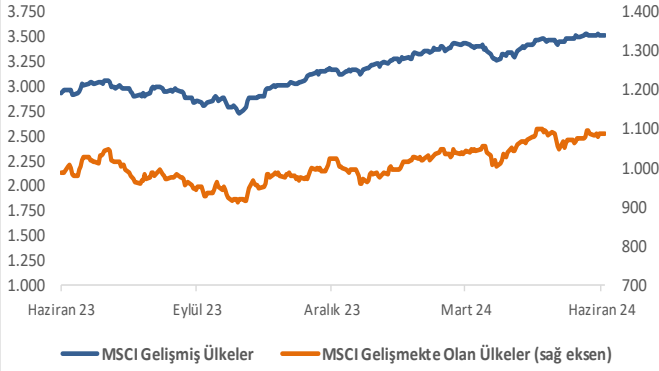
	Gecelik	3 Ay	6 Ay	12 Ay
TL REF	50,61	-	-	-
SOFR	5,33	5,33	5,26	5,05
ESTR	3,67	3,64	3,55	3,37
TL Swap OIS	-	53,26	51,61	45,60

Küresel Piyasalar

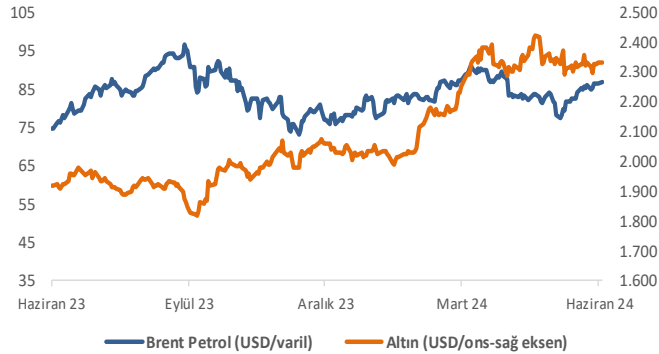
Küresel Tahvil Faizleri



MSCI Küresel Borsalar

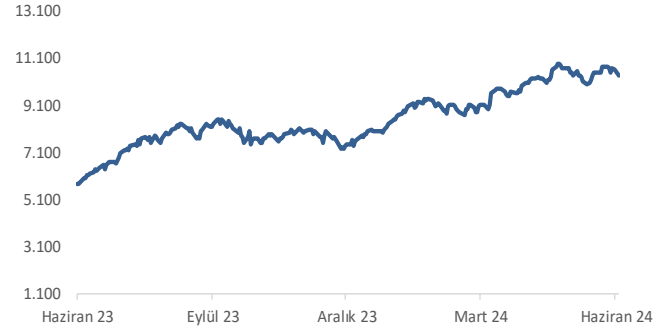


Emtia Fiyatları

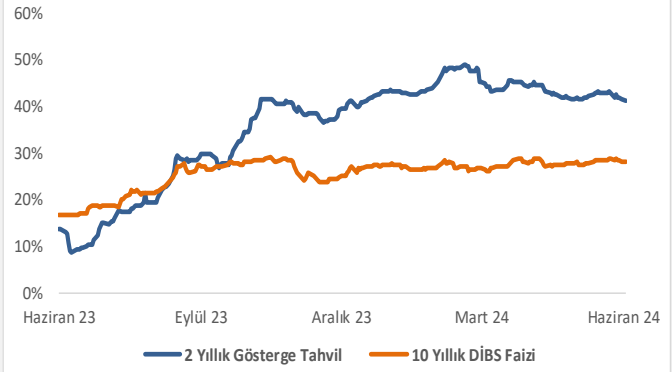


Yurt İçi Piyasalar

BIST-100 Endeksi



Türkiye 2 ve 10 Yıllık Tahvil Faizleri



Türkiye 5 Yıl Vadeli CDS Spread (Baz Puan)



UYARI: Türkiye Halk Bankası A.Ş., bilgilendirme amacıyla sunulan bu yayının hazırlanmasında gerekli özen ve dikkat gösterilmesine rağmen oluşabilecek hata ve eksikliklerden ve yayının ticari amaçlı kullanımından doğabilecek zararlardan sorumlu tutulamaz. Burada yer alan yorum ve tavsiyeler genel niteliktedir. Sunulan bilgi, görüş ve veriler herhangi bir yatırım aracını alım veya satım önerisi olarak kabul edilemez. Bu tavsiyeler mali durumunuz ile risk ve getiri tercihlerinize de uygun olmayabilir. Bu nedenle, sadece burada yer alan bilgilere dayanarak yatırım kararı verilmesi beklentilerinize uygun sonuçlar doğurmayabilir. Yatırım danışmanlığı hizmeti; aracı kurumlar, portföy yönetim şirketleri, mevduat kabul etmeyen bankalar ile müşteri arasında imzalanacak yatırım danışmanlığı sözleşmesi çerçevesinde sunulmaktadır.

Ekonomik Araştırmalar Bölümü

arastirma@halkbank.com.tr

Ahmet ŞENKARDEŞLER	0216 503 5357
Cihangir DİNÇER	0216 503 5826
İzel PATLAR	0216 503 3826
Batuhan KORKMAZ	0216 503 8168