

İstanbul Finans Merkezi
Bankacılık Üssünden

Ülkemizi yeni yüzyıla
taşıyoruz



 **HALKBANK**

2023 Entegre Faaliyet Raporu

İçindekiler

01 GİRİŞ

- 01 Rapor Hakkında
- 12 Yönetim Kurulu Başkanı'nın Değerlendirmesi
- 14 Genel Müdür'ün Değerlendirmesi
- 18 2023 Yılı Performansı
- 20 Yönetim Değerlendirmesi ve Analizi

22 HALKBANK HAKKINDA

- 22 Kurumsal Profil
- 23 Halkbank'ın Vizyonu, Misyonu ve Kurumsal Değerleri
- 24 Kısaca Halkbank
- 25 Halkbank'ın Sektörel Konumu
- 26 Başlıca Göstergeler ve Oranlar
- 28 Yönetim Kurulu ve Denetim Kurulu Üst Yönetim
- 30 Teşkilat Şeması
- 32 Ortaklık Yapısı ve Ortaklık Portföyü
- 40 Halkbank'ın Tarihsel Gelişimi
- 42 2023 Yılı Ödülleri

46 2023 YILI GELİŞMELERİ

- 46 Makroekonomik Görünüm
- 47 Türkiye Ekonomisi
- 48 Sürdürülebilirlik Ekosistemi Genel Görünüm

50 2023 ODAK KONULARI

- 52 Girişimcilik
- 54 Dijitalleşme
- 56 Yerel Ekonomi için Değer Yaratma
- 58 İklim Değişikliğiyle Mücadeleye Destek

60 HALKBANK'IN DEĞER YARATMA MODELİ

- 60 Değer Yaratma Modeli

64 HALKBANK'IN SÜRDÜRÜLEBİLİRLİK YAPISI

- 64 Sürdürülebilirlik Yolculuğu
- 66 Halkbank'ın Sürdürülebilirlik Organizasyon Yapısı ve Yaklaşımı
- 68 Halkbank'ın Öncelikli Sürdürülebilirlik Konuları
- 70 Katkı Sağlanan Sürdürülebilir Kalkınma Amaçları
- 72 Halkbank'ın Sürdürülebilirlik Hedefleri
- 74 Sürdürülebilirlik Riskleri ve Trendleri Yönetimi

80 SUNULAN ÜRÜN VE HİZMETLERLE GÜVEN KAZANMAK

- 84 Sürdürülebilir Finans
- 92 Kurumsal ve Ticari Bankacılık
- 94 KOBİ ve Esnaf Bankacılığı
- 100 Bireysel Bankacılık
- 102 Mevduat Yönetimi
- 104 Hazine Yönetimi ve Uluslararası Bankacılık
- 106 Şube ve ATM'ler

108 KAPSAYICILIKLA İNSANI VE TOPLUMU KAZANMAK

- 110 Halkbank'ın Paydaşlarıyla İlişkileri
- 118 Kapsayıcı İşveren Kimliği ile Halkbank
- 120 Halkbank'ta Kariyer ve Yetenek Yönetimi
- 126 Çalışan Katılımı ve İç İletişim
- 128 İş Sağlığı ve Güvenliği
- 130 Sosyal Fayda Odaklı Finansman Yaklaşımı
- 136 Kurumsal Sosyal Sorumluluk ve Sosyal Etki Çalışmaları

138 DİJİTAL DÖNÜŞÜMLE ZAMANI KAZANMAK

- 140 İnternet Bankacılığı ve Mobil Bankacılık
- 142 KOBİ, Esnaf ve Sanatkârlar için Dijital Halkbank
- 144 Nakit Yönetimi Dönüşümü
- 145 Robotik Süreç Otomasyon Çalışmaları

146 SORUMLU BAKIŞ AÇISIYLA GEZEĞENİN GELECEĞİNİ KAZANMAK

- 148 İklim Kriziyle Mücadeleye Destek
- 150 Emisyon Yönetimi
- 152 Enerji Yönetimi
- 154 Su Yönetimi
- 155 Atık Yönetimi

156 KURUMSAL YÖNETİŞİM

- 156 Yönetim Kurulu Raporu
- 157 Yıllık Faaliyet Raporu Uygunluk Görüşü
- 158 Denetim Komitesi'nin İç Kontrol, Uyum, İç Denetim ve Risk Yönetim Sistemlerinin İşleyişine İlişkin Değerlendirmeleri ve 2023 Yılındaki Faaliyetleri Hakkında Bilgiler
- 164 İç Sistemler Kapsamındaki Birimlerin Yöneticileri
- 165 Risk Türleri İtibarıyla Uygulanan Risk Yönetimi Politikaları ile Risk Yönetimi Açıklamaları
- 168 Derecelendirme Notları
- 169 Yönetim Kurulu ve Komiteler
- 179 Destek Hizmeti Alınan Kuruluşlara İlişkin Bilgiler
- 180 Banka'nın Dâhil Olduğu Risk Grubu ile Yaptığı İşlemler
- 181 2023 Yılı Esas Sözleşme Değişiklikleri
- 182 Kâr Dağıtım Politikası
- 183 Kurumsal Yönetim İlkeleri
- 205 Sürdürülebilirlik İlkeleri
- 213 Denetim Kurulu Raporu

215 FİNANSAL BİLGİLER

- 215 Mali Durum, Kârlılık ve Borç Ödeme Gücü
- 217 5 Yıllık Döneme İlişkin Özet Finansal Bilgiler
- 219 Konsolide Olmayan Finansal Tablolarda ve Bağımsız Denetim Raporu
- 351 Konsolide Finansal Tablolarda ve Bağımsız Denetim Raporu

496 EKLER

- 496 Performans Tabloları
- 500 Raporlama Kılavuzu
- 508 GRI İçerik Endeksi
- 516 Bağımsız Güvence Raporu

518 İLETİŞİM

Rapor Hakkında



Türkiye Halk Bankası Anonim Şirketi (Halkbank), 2023 yılı faaliyetlerinin çıktılarını, finansal ve finansal olmayan performansını ve gelecek hedeflerini Değer Raporlaması Vakfı (Value Reporting Foundation - VRF)'nin Entegre Raporlama Çerçevesi'ne (<IR> Framework) ve Global Reporting Initiative (GRI) tarafından yayımlanan GRI Standartlarına uyumlu olarak hazırladığı Entegre Faaliyet Raporu'nu paydaşlarının bilgisine sunmaktadır.

Entegre Faaliyet Raporu, Halkbank'ın 1 Ocak-31 Aralık 2023 dönemine ilişkin sürdürülebilir kalkınma perspektifi doğrultusunda yürüttüğü operasyonları kapsamında ekonomik, sosyal ve çevresel performansını içermektedir. Birleşmiş Milletler'in hazırladığı Sürdürülebilir Kalkınma Amaçları'nı benimseyen Halkbank, öncelikli konularını yarattığı değerle ilişkilendirmiştir. Halkbank Entegre Faaliyet Raporu'nda, kurumsal yönetim yaklaşımını, sürdürülebilirlik anlayışını ve faaliyet alanlarını okuyucuya sunmaktadır.

Raporda açıklanan başlıca göstergeler bağımsız bir kuruluş tarafından denetime tabi tutulmuş olup denetimin detaylarına raporun Ekler bölümünde yer alan "Bağımsız Güvence Raporu"ndan erişebilirsiniz.

Halkımızı daima yükseğe taşıyoruz

Halkın Bankası olarak, Türkiye'nin her kesimini kucaklıyoruz. Ülkemizin ekonomik kalkınmasında ve gelişiminde başta esnaf, KOBİ ve sanatkârlarımız olmak üzere; kadınlarımızı, gençlerimizi ve çocuklarımızı ileriye taşıyan kapsayıcı bir anlayışla faaliyetlerimize devam ediyor, ihtiyaca uygun yeni ürün ve çözümleri hizmetlerimiz kapsamına ekliyoruz.

Halkbank olarak önceliğimiz ülkemiz ve insanlarımız. Tam 85 yıldır bu öncelikle hareket ettik. Ülkemizi ve insanlarımızı daha yükseğe, ileriye taşıırken; onların ürettiklerini ve emeklerini de kalbimizde taşıdık. Köklü birikimin ve bizlere duyulan güvenin bir sonucu olarak, bu sene kıymetli bir değişim gerçekleştirerek finansın kalbine İstanbul Finans Merkezi'ne taşındık.

Esnaf lar ı hedeflerine taşıyoruz

Ekonominin bel kemiğini oluşturan KOBİ, esnaf ve sanatkârlarımızın emeklerini daha yükseğe taşıma hedefiyle, çözüm ve hizmetlerimizi devamlı iyileştiriyoruz. KOBİ ve esnaf destek paketlerimizle üretimin gücünü yeni ve avantajlı alternatiflerle buluştururken, esnaf ve KOBİ'lere özel kredi kartlarıyla kişiselleştirilmiş, özgün hizmet seçenekleri de sunuyoruz.



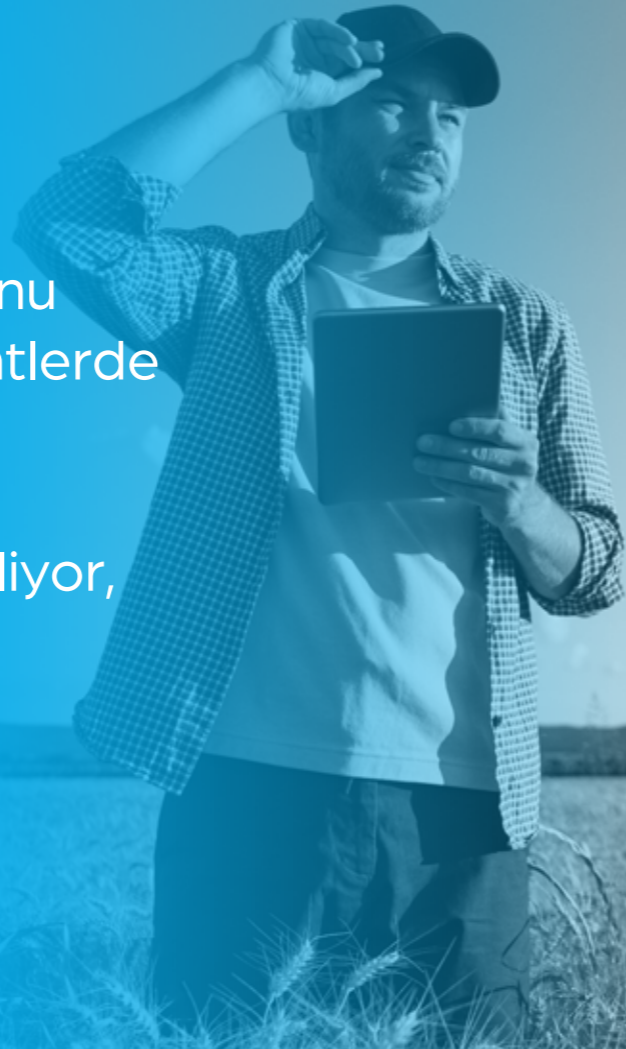


Kadınları hayallerine taşıyoruz

Güçlü Türkiye'nin Güçlü Kadınları için "Önce Halk, Sonra Bankayız" anlayışıyla hareket eden Halkbank olarak Türkiye ekonomisine verdiğimiz desteğin kapsamını genişletiyoruz. İlk defa iş kuracak ya da işini kurmuş Kadın Girişimcilerimizin finansmana erişimlerini "Kadın Girişimci Kredi" paketiyle kolaylaştırıyoruz. Kadın girişimcilerimizin ve kadın kooperatiflerimizin yanında olarak onlarla hedef birliği yapıyoruz.

Giriřimcileri küresele tařıyoruz

Farklı deneyimlere ve farklı alanlarda iř fikirlerine sahip girişimciler ile üniversite mezunu genç girişimcilerden teknokentlerde faaliyet gösteren teknolojik girişimcilere kadar geniş bir yelpazede girişimcileri destekliyor, onların hedefleriyle iř birlięi yapıyoruz.





Dünyamızı geleceğe taşıyoruz

Sadece halkımızı değil dünyamızı da daha iyi yarınlara taşıyoruz. İklim Değişikliği ile Mücadelede öncülüğünü üstlendiğimiz uygulamalarla iddiamızı kanıtlıyoruz. Net Sıfır Bankacılık Birliği (NZBA)'ne ve Bilimsel Temelli Hedefler Girişimi (SBTi)'ne verdiğimiz taahhütlerle hedefimize istikrarla ilerliyoruz.



CUMHURİYETİMİZİN İKİNCİ YÜZYILINDA ÜLKEMİZİN REFAHI İÇİN ÇALIŞMAYI SÜRDÜRECEĞİZ.,"

Yönetim Kurulu Başkanı'nın Değerlendirmesi

Halkbank, ülkesinin büyüme yolculuğuna ve kararlı yürüyüşüne gönülden destek olarak, bulunduğu her konuma değer katmak için çalışmaktadır.

Değerli Paydaşlarımız,

Dünyanın içerisinde geçtiği çoklu krizler dönemi, ekonomi başta olmak üzere sosyal ve çevresel anlamda istikrarlı bir çizgiye gelinmesini geciktirmektedir. Farklı bölgelerde gerçekleşen küresel ekonomiyi ve istikrarı doğrudan etkileyen Rusya-Ukrayna savaşı, Orta Doğu'daki gerilimler ve Çin-Tayvan gerginliği de düze çıkmayı zorlaştıran başka etkenler olarak görülmektedir.

Dünya Ekonomik Forumu'nun hazırladığı Küresel Riskler Raporu, azalan güven, toplumsal kutuplaşma ve değişken jeopolitik koşulların küresel risklere karşı iş birliği kurulmasını zorlaştırdığının altını çizerek; söz konusu risklerin çözümü için ulusların, şirketlerin ve sivil toplumun iş birliği içerisinde hareket etmesi gerektiğini yani topyekün bir mücadeleyi işaret etmektedir.

100'üncü yılını geride bırakarak ikinci yüzyılına emin adımlarla yürüyen ülkemiz, dünyanın bugünkü durumunu iyi okuyarak hem uluslararası alanda ortak anlaşmalara, iş birliklerine kapılarını açmakta hem de hayata geçirdiği yapısal reformlar ve uzun dönemli planlamaları küresel ekonominin belirsizlik ortamında kendi yolunu sağlam ve öngörülebilir şekilde çizmektedir. 2024-2026 dönemini kapsayan Orta Vadeli Program ve 2024-2028 dönemine dair ekonomide kapsamlı bir yol haritası sunan 12'nci Kalkınma Planı, bu yolda atılmış en somut adımlar olarak

önümüzde durmaktadır. Ülkemizin gelecek planlarında; ihracat yoluyla büyüme, katma değerli sektörlerin desteklenmesi ve fiyat istikrarının sağlanması önemli stratejik adımlar olarak belirlenmiş, yeni ekonomi yönetimimiz bu doğrultudaki adımlarını vakit kaybetmeden atmaya başlamıştır.

Ülkemiz bulunduğu jeopolitik konumun stratejik etkisi, değişikliklere uyum sağlama kabiliyeti, yüksek üretim kapasitesi ve ekonomide atılan rasyonel adımların sonucu olarak yılın birinci ve ikinci çeyreğindeki istikrarını devam ettirerek üçüncü çeyrekte yüzde 5,9 büyümeyi başarmıştır. Bu kararlı performans nedeniyle OECD, Dünya Bankası ve IMF gibi itibarlı kurumlar ülkemizin büyüme beklentilerini yükseltmiş, Moody's, Standard&Poor's (S&P) gibi uluslararası kredi derecelendirme kuruluşları kredi not görünümelerini yukarı yönlü revize etmiştir.

11 ilimizi ve 14 milyon insanımızı etkileyen, ekonomimiz üzerindeki toplam yükünün yaklaşık 2 trilyon TL olduğu tahmin edilen deprem felaketine rağmen 2023 yılı ihracatımız geçen yıla göre yüzde 0,6 oranında artışla 255,8 milyar dolara ulaşarak, Cumhuriyet tarihinin rekorunu kırmıştır. Ulaşılan bu rakamla, Orta Vadeli Program'da hedef olarak konulan 255 milyar dolarlık ihracat hedefini de aşmış bulunuyoruz. 2023'te dış ticaret açığının bir önceki yıla göre yüzde 3,2 azalması da olumlu bir gelişme olarak önümüzde durmaktadır.

Finansmana erişim noktasında oynadığı stratejik rolle ülkelerin büyümesinde önemli bir yer tutan bankacılık sektörünün en köklü ve itibarlı kurumlarından biri olan Bankamız, ülkemizin bu büyüme yolculuğuna 86 yıldır var gücüyle destek vermektedir. Ekonomi yönetimimizin finansal sistemin dayanıklılığını artırmaya ve fiyat istikrarını sağlamaya yönelik attığı adımların destekçisi olmaya devam ettiği gibi bugün de kararlılıkla devam etmekteyiz. Bizi bugünlere getiren, kuruluşumuzdaki sağlam temeller ve milletimize olan adanmışlığımızla KOBİ'lerimize, esnaf sanatkâr ve girişimçilerimize elimizi uzatmaya devam edeceğiz.

Ülkemizin büyüme yolculuğuna ve kararlı yürüyüşüne gönülden destek olan, buldukları her konuma değer katmak için çalışan Halkbanklılar adına iş birliğiniz ve güveniniz için teşekkür ediyor, varlığınız için siz değerli paydaşlarımıza minnetlerimi sunuyorum.

Saygılarımla,

R. Süleyman ÖZDİL
Yönetim Kurulu Başkanı



“
**HALKIN
BANKASI
OLMAKTAN
GURUR
DUYUYORUZ.**
”

Genel Müdür'ün Değerlendirmesi

Halkın Bankası Halkbank, güçlü finansal altyapısıyla her alanda işletmelerin yanında olmaya devam etmiştir.

Değerli Paydaşlarımız,

Dünya, 2023'ü küresel ekonomideki resesyon endişeleri ve belirsizliklerin yanı sıra; finansal göstergelerdeki dalgalanmalar ve çeşitli risk unsurlarıyla geride bırakmıştır. 2023 yılında Ukrayna Rusya savaşına eklenen Filistin'deki insanlık dramı jeopolitik gerilimi üst seviyeye taşımıştır. Bununla beraber Amerika Birleşik Devletleri ve Çin arasında yaşanan jeostratejik rekabet küresel ticareti ciddi anlamda sekteye uğratmıştır. Bu uluslararası olumsuz gelişmelerin dünya üzerindeki etkisi 2024 yılında da devam etmektedir.

Ülkemiz ise 2023 yılına asrın felaketini yaşayarak başladı. 6 Şubat 2023'te 14 milyon insanımızı doğrudan etkileyen iki büyük deprem yaşadık. Öncelikle, depremde hayatını kaybeden tüm yurttaşlarımızı rahmetle anıyorum. Türkiye'nin sürdürülebilir kalkınması için son derece kritik öneme sahip şehirlerimizin de yer aldığı 11 ilimiz bu büyük felaketten etkilendi. Üretim ve ihracatımız kısa süreliğine de olsa sekteye uğradı. Milletimizin feraseti, birlikteliği ve devletimizin gücüyle bu süreci kısa sürede geride bırakarak, süratli biçimde toparlanma yaşadık. Bankamızı da gerek nakdi ve aynı yardımlar, gerekse bankacılık hizmetlerinin normal bir şekilde müşterilere sunulması hususlarında oldukça hızlı hareket ederek, normalleşme sürecinde etkin rol aldı.

Yılın ikinci yarısında ise seçimlerin tamamlanması ve Yeni Ekonomi Yönetimimizin göreve başlamasıyla birlikte para ve maliye politikaları başta olmak üzere köklü önlemler hayata geçirilmeye başlandı. Ülkemiz ekonomisinde; Orta Vadeli Program ve 12. Kalkınma Planı doğrultusunda enflasyonla mücadele ön plana çıktı ve bu mücadele istikrarlı ve başarılı bir şekilde sürdürülmektedir.

Ekonomi yönetimimizin attığı kararlı adımlar uluslararası yatırımlar noktasında olumlu etkiler doğurmaya başlamıştır. Uluslararası doğrudan yatırımlar açısından son derece önemli olan ülkemizin 5 yıllık kredi risk priminin (CDS), 2023'te olumlu bir ivme yakalayarak günümüzde 310 baz puan seviyesine gelmesi, atılan adımların meyvelerini vermeye başladığının en net göstergesidir. Ayrıca üçüncü çeyrekte yüzde 5,9 oranında büyüyen ülkemiz ekonomisi, son 13 çeyrektir devam eden büyüme kararlılığını kesintisiz sürdürmüştür.

Genel Müdür'ün Değerlendirmesi

Halkbank, dijital çağın değer üreten bankası olma yolunda emin adımlarla ilerlemektedir.

235 MİLYAR TL

Esnaf Kredi Bakiyesi

Değerli Paydaşlarımız,

Geride bıraktığımız yılda Halkın Bankası olma misyonumuzla, her sorumluluğu layıkıyla yerine getirmeye, güçlü finansal altyapımızla, üretimden istihdama, yatırımdan ihracata kadar her alanda işletmelerimizin yanında olmaya devam ettik.

2022 yıl sonunda 129 milyar TL olan esnaf kredi bakiyemiz, 2023 yıl sonunda yüzde 82,9 artışla 235 milyar TL'ye ulaşmıştır. 2002 yılından bugüne kredi kullandırdığımız 4,1 milyon esnafımızın yanında olmaktan kıvanç duymaktayız. KOBİ kredilerimizi ise; 2023 yıl sonunda 615 milyar TL seviyesine getirerek; KOBİ'lerimizin ulusal ve uluslararası alanda rekabet güçlerini artırmalarına katkı sağladık. 2023 yılının sonunda KOBİ kredilerimizin bireysel krediler hariç nakdi krediler bakiyesi içindeki payı yüzde 55,7 olarak gerçekleşirken, KOBİ kredileri alanındaki yüzde 18,6 pazar payımız ile ülkemizin lider KOBİ bankası olmaya devam etmekteyiz.

86'ncı yılına adım atan Bankamız, ekonomiye ve hayata değer katan her bir kadınla ülkemizin nitelikli kalkınma hedefine bir adım daha yaklaşacağına yürekten inanmaktadır. 2021 yılında kadın girişimciliğini desteklemek için hayata geçirdiğimiz Kadın Girişimci Kredi Destek Paketi ile bugüne kadar, farklı meslek gruplarından 217 bin kadın girişimciye ulaşarak 57 milyar TL finansal destek sunduk. Gururla ifade etmek isterim ki Halkbank olarak sektörde kullanılan kadın girişimci kredilerinin yaklaşık yüzde 50'sini finanse ediyoruz. Bu yıl üçüncüsünü gerçekleştirdiğimiz Üreten Kadınlar Yarışması, Üreten Kadınlar Akademisi Master Class Marka Eğitimleri, Kadın Liderler ve Girişimciler Vizyon Buluşması ile kadın girişimciliği ekosisteminin gelişmesi için çalışmalarımızı sürdüreceğiz.

Girişimcilik kültürünün ülkemizde kökleşmesi adına yenilikçi fikir ve projeleri her alanda desteklemekteyiz. Genç girişimcilere sektör ayrımı yapmaksızın geniş bir yelpazede destek vermekteyiz. 2023 yılında inovatif fikirlerin yarıştığı Jet Luck Projesi ile gençlerin yeni iş fikirlerini hayata geçirebilmeleri için katkı sağlarken; geleceğin girişimciliğini bugünden inşa etmek üzere Dijital Gelecekte Genç Girişimciler Vizyon Buluşması'nda gençlerle bir araya geldik. 2021 yılından bugüne kadar, girişimci kredilerimizle kendi işini kurmak isteyen her yaşta ve eğitim düzeyinden 142 bin girişimciye 25 milyar TL destek sunduk.

179 TRİLYON TL

TOPLAM MEVDUAT

Dijital çağın değer üreten bankası olma yolunda emin adımlarla ilerlemekteyiz. Dünyanın içinden geçtiği dijital dönüşümde de yerimizi alarak, yeni nesil bankacılık alanındaki çalışmalarımıza devam etmekteyiz. Yenilikçi stratejilerimiz doğrultusunda dijital kanallardaki aktif müşteri sayımızı 6,3 milyona ulaştırarak 2023 için koyduğumuz 6 milyon müşteri hedefimizi de aşmış olduk.

Değerli Paydaşlarımız;

Yukarıda sıraladığımız çalışmalar neticesinde Bankamız, 2023 yıl sonunda aktif toplamını 2022 yıl sonuna göre yüzde 57,6 artışla 2,2 trilyon TL seviyesine, yine aynı dönemde toplam mevduatını ise; yüzde 76,5 artışla 1,9 trilyon TL'ye yükseltmiştir. 2023 yıl sonunda nakdi kredilerimiz 2022 yıl sonuna göre yüzde 50,8 artışla 1,3 trilyon TL'ye yükselirken; toplam kredilerimiz de yüzde 61,6 artışla 1,9 trilyon TL olmuştur. Bankamız yılı 10,1 milyar TL kârla kapatırken; Bankamızın özkaynakları, geçtiğimiz yılın aynı dönemine göre yüzde 41,6 artışla 128,4 milyar TL'ye ulaşmıştır.

Ülkesini ileriye taşımak için gece gündüz çalışan Halkbank Ailesi olarak, Cumhuriyetimizin 100'üncü, Bankamızın 85'inci yaşını büyük başarılarla imza atarak geride bırakmanın onurunu yaşıyoruz. Halkın Bankası olarak, sizlerin güveniyle ülkemiz için var gücümüzle çalışmaya, yeni gönül köprüleri kurmaya ve milletimize olan sorumluluğumuzu layıkıyla yerine getirmeye devam edeceğiz. Siz değerli iş ortaklarımıza desteğiniz ve bize olan inancınız için şükranlarımızı sunuyoruz.

Saygılarımla,

Osman ARSLAN
Genel Müdür

2023 Yılı Performansı

1.079 şubesinde, 22.219 çalışanıyla Halkbank, 2023 yılında güçlü finansal sonuçlara imza atmıştır.

2.195,3 MİLYAR TL
Toplam Aktifler

584,4 MİLYAR TL
Menkul Değerler

4.064
ATM

"A-"
CDP İklim Değişikliği Skoru

1.270,5 MİLYAR TL
Nakdi Krediler

128,4 MİLYAR TL
Özkaynaklar

6,3 MİLYON
Dijital Kanallarda Aktif Müşteri Sayısı

"A"
CDP Su Güvenliği Skoru

1.872,8 MİLYAR TL
Toplam Mevduat

%14,26
Sermaye Yeterlilik Rasyosu

%97,6
Şube Dışı Kanallardan Yapılan İşlem Oranı

10 PUANLIK GELİŞİM
Sustainalytics ESG Risk Skoru

4 • BANKA
Toplam Aktiflerde

22.219 ✓
Toplam Çalışan Sayısı

33,4 MİLYAR TL
55.903 Kadın Girişimciye Kullanılan Kredi

10.243 FİRMA
Sürdürülebilirlik ve Çevre Değerlendirmesi Kapsamında Skorlanan

3 • BANKA
Nakdi Kredilerde

60,12 ✓
Çalışan Başına Ortalama Eğitim Saati

678 TON ✓
Atık Geri Dönüşüm Performansı

Halkbank
BIST Sürdürülebilirlik Endeksi'nde

3 • BANKA
Mevduatta

1.079
Toplam Şube

Yönetim Değerlendirmesi ve Analizi

Halkbank, girişimcilik kültürünün ülkemizde kökleşmesi adına kadın ve genç girişimciler başta olmak üzere girişimciliği her alanda desteklemektedir.

2023 yılında 41 yeni şube açarak yurt içi ve yurt dışı toplam şube sayısını 1.079'a çıkaran Halkbank, hizmet ağını genişletmektedir.

Halkbank, sağlam bilanço ve güçlü sermaye yapısı ve sorumlu bankacılık anlayışıyla, başta esnaf, sanatkâr, KOBİ, Kadın ve Genç Girişimciler olmak üzere ekonomik aktörlerin yanı sıra kalkınmayı teşvik eden öncü projelere ve ihtiyacı olan tüm kesimlere sağladığı kredi desteğiyle, ekonomik ivmenin güçlenmesine odaklanmaya devam etmektedir. Halkbank, girişimcilik kültürünün ülkemizde kökleşmesi adına kadın ve genç girişimciler başta olmak üzere girişimciliği her alanda desteklemektedir.

Halkbank, üreten Türkiye'nin temel taşlarından KOBİ'lerin ihtiyaçlarını hızlı, etkin ve kaliteli çözümlerle karşılamak ve böylece ülke ekonomisine daha fazla katkıda bulunabilmelerini sağlamak amacıyla; bölgesel kalkınma ajansları ile iş birliklerinin, KOSGEB ve KGF

aracılığı ile kullanılan kredilerin artırılması stratejileriyle sürekli bir gelişim yaşamaktadır. KOBİ kredileri alanındaki %18,6'lık pazar payı ile Türkiye'nin lider KOBİ bankası olmaya devam etmektedir.

Sektörün köklü bankalarından biri olan Halkbank etkin mevduat yönetimi sayesinde, zengin ürün ve hizmet çeşitliliğiyle yeni ve tabana yaygın müşteri kazandırmanın yanı sıra mevcut müşterilerin ürün kullanımının artırılmasına yönelik proaktif faaliyetlerini sürdürmektedir.

Halkbank, sektörde yaşanan dijital dönüşüm sürecini yakından takip etmekte ve müşterilere sunulan hizmetlerde gerekli otomasyonları ve iyileştirmeleri gerçekleştirmeye de öncelik vermektedir. Yeni nesil bankacılık ve ödeme sistemleri alanlarında da çalışmalarına hız vererek dijital dönüşümde ön sıralarda yer alma hedefiyle faaliyetlerine yön vermektedir. Yıl sonu itibarıyla bankacılık işlemlerinin %97,6'sı şube dışı kanallardan gerçekleştirilmektedir. Müşterilerin şubeye gitmeden, hızlı ve konforlu işlem yapabilmesi adına geliştirdiği dijital kanallarda 2023 yılında aktif 6,3 milyon müşteriye hizmet sunmuş ve dijital kanalları vasıtasıyla yaklaşık 2,6 milyar işlem gerçekleştirilmiştir.

Banka, aktif büyüklüğünü geçen yıla göre %57,6 artışla 2.195,3 milyar TL'ye

ulaştırmış, toplam mevduatını %76,5'lik artışla 1.872,8 milyar TL'ye taşımıştır. Nakdi krediler 1.270,5 milyar TL'ye ulaşmış, gayrinakdi krediler de dahil toplam krediler ise %61,6 artışla 1.871,3 milyar TL'ye yükselmiştir. Tüm ülkeye yayılan fiziki ve dijital hizmet ağı, sorumlu ürün ve hizmetleriyle sunduğu fırsatlarla aktif büyüklükte 4'üncü, kredilerde 3'üncü, mevduat büyüklüğünde ise sektörün 3'üncü bankası konumuna gelmiştir. Banka kârlı ve verimli bir faaliyet dönemini 10,1 milyar TL net kâr, %41,6 özkaynakların artışı ve %14,26 sermaye yeterlilik rasyosuyla tamamlamıştır.

Ulusal ve uluslararası rehberleri esas alan Banka Sürdürülebilir Kalkınma Amaçları ile bağlantılı nakit kredi riskini belirlemiştir. Nakit kredilerin yaklaşık %88'inin Sürdürülebilir Kalkınma Amaçları ile bağlantılı olduğu hesaplanmıştır.

Halkbank'ın çalışanlarına sunduğu geniş kariyer fırsatlarının temelinde adalet, eşitlik ve gelişim yatmaktadır. Kadınların iş dünyasında temsilinin artırılması ve konularının geliştirilmesinin olumlu etkilerini gören Halkbank, Kadının Güçlenmesi Prensipleri'nin imzacı kurumlarından biri olarak, toplumsal cinsiyet ve fırsat eşitliğine olan inancını ve bağlılığını göstermiştir. 2022 yılında %45 olan kadın çalışan oranı 2023 yılında %46,6'ya ✓ yükselmiştir. Ayrıca Yönetim Kurulu'nda yer alan kadın üye oranı %11'den %22'ye yükselmiştir.



2023 yılında çalışan başına ortalama eğitim saati 60,12 ✓ olarak gerçekleşmiş olup Banka, sürdürülebilirlik bakış açısıyla güçlendirdiği kurumsal kültürüne, çalışanın gelişim ve bağlılığının da artırılmasına verdiği büyük önemle paydaşlarına değer katmaya devam etmektedir.

İş süreçlerini şekillendiren etkin örgütsel yapısı ve güçlü kurumsal yönetim sistemiyle desteklediği sürdürülebilirlik yaklaşımı ile Banka, değer yarattığı tüm alanlarda ekonomik, sosyal ve çevresel etkilerin dengesini gözeterek, yaşanabilir bir dünya hedefi ile operasyonlarını şekillendirmektedir. Banka faaliyetleri sonucu ortaya çıkan 678 ✓ ton tehlikesiz atığı geri dönüşüme kazandırmıştır. Ayrıca, 2023 yılında başlattığı proje ile tüm şube tabelalarını 22:00'da kapatarak yıllık yaklaşık 1,6 milyon kwh elektrik tasarrufu sağlarken bu sayede yaklaşık 700 tCO₂e emisyon azaltımı amaçlanmaktadır.

Banka, gösterdiği hassasiyetle CDP İklim Değişikliği programında skorunu "A-" olarak liderlik seviyesinde korumuş, CDP Su Güvenliği programında ise üst üste 2. kez en yüksek seviye olan A skorunu alarak ve Global A Listesinde yer almayı başarmıştır. Ayrıca, kurumsal sürdürülebilirlik performansı üst seviyede olan ve Borsa İstanbul'da işlem gören şirketlerin bulunduğu BİST Sürdürülebilirlik Endeksi'nde yer alan şirketlerden biri olmuştur.

2023 yılında 41 yeni şube açarak yurt içi ve yurt dışı toplam şube sayısını 1.079'a çıkaran Halkbank, hizmet ağını genişletmektedir. Kuruluşundan bugüne kadar ülke ekonomisine ve toplumsal gelişime katkı sağlayacak yatırımlara öncelik veren Banka, yurt geneline yaygın şube ağı, ürün ve hizmet kalitesi, bankacılık sektöründe edindiği saygın konumunu son yıllardaki büyük atılımlarıyla güçlendirmeye devam etmektedir.

Kurumsal Profil

Halkbank, başta esnaf, sanatkâr, KOBİ, Kadın ve Genç Girişimciler olmak üzere ihtiyacı olan tüm kesimlere sağladığı kredi desteğiyle, ekonomik ivmenin güçlenmesine odaklanmaya devam etmektedir.

Reel Sektöre Destek

Esnaf ve sanatkârların üretime teşvik edilmesi hedefiyle kurulan Halkbank, refah ve zenginliğin artışının, üretim alanındaki aktörlerin güçlenmesiyle gerçekleşeceği inancıyla, ülke ekonomisine kesintisiz destek vermeyi sürdürüyor.

KOBİ'lere Destek

"Üreten Türkiye'nin Bankası" Halkbank, KOBİ Bankacılığı alanındaki uzmanlığıyla reel sektörün ihtiyaçlarına yanıt veren ürün ve hizmetler geliştiriyor. Türkiye'de KOBİ'ler, KOBİ Bankacılığı'nda lider olan Halkbank'ın desteğiyle üretiyor, büyüyor ve geleceğe umutla bakıyor.

Toplumsal Refaha Destek

85 yıldır Türkiye'yi büyüten, Türkiye ile büyüyen Halkbank, kurumsal vatandaşlık bilinciyle toplumsal gelişime katkıda bulunacak çalışmalar gerçekleştirmeye, imza attığı dev projelerle ülke ekonomisinin en büyük destekçisi olmaya devam ediyor.

Müşterilere Destek

"Önce Halk, Sonra Bankayız" ilkesiyle Türk halkının güveni sayesinde sektörün en güçlü oyuncularından biri haline gelen Halkbank, müşterilerine çağdaş bankacılığın her alanında hizmet veriyor; faaliyetlerini her yerde ve her zaman müşterilerinin yanında olma ilkesiyle planlıyor.



Halkbank'ın Vizyonu, Misyonu ve Kurumsal Değerleri

Vizyonumuz

Halk'tan aldığımız adımın gücü ile köklü geçmişimize dayanan deneyimlerimizi yenilikçi teknolojiler ve dijital çözümlerle birleştirerek başta esnaf, sanatkâr ve KOBİ'ler olmak üzere tüm kesimlerin tercih edeceği öncü banka olmak.

Misyonumuz

Halk'tan ve çalışanlarından aldığı güç, nitelikli insan kaynağı ve sahip olduğu yenilikçi teknolojiler ile başta esnaf, sanatkâr ve KOBİ'ler olmak üzere tüm müşterilerine hızlı, güvenli, kaliteli ürün ve hizmetler sunmak, müşteri odaklı dijital çözümlerle müşteri memnuniyetini artırmak; sosyal sorumluluk bilinciyle Ülkemizin gelişmesine ve kalkınmasına destek olarak tüm paydaşlar için yüksek katma değer oluşturan Halkın bankası olmak.

Kurumsal Değerlerimiz

- Çalışanlarımıza verdiğimiz değerle "Takım Ruhu" oluşturmak,
- Müşteri odaklı yaklaşımımızla müşteri memnuniyetini artırmak,
- Akılcı, yaratıcı ve dinamik yapımız ile hızlı, güvenli, kaliteli ürün ve hizmetler sunmak,
- İleri teknolojik çözümlerimizle dijital bankacılıkta fark yaratmak,
- Adımızdan gelen güçle dürüst, şeffaf ve güvenilir olmak,
- Köklü geçmişimiz ile oluşturduğumuz bilgi ve deneyimlerimizi paylaşmak,
- Sosyal sorumluluk bilincimizle insana ve çevreye duyarlı projelerde yer almak,
- Türkiye ekonomisine sağladığımız katkı ile Ülkemizi geleceğe taşımak.

Kısaca Halkbank

85 yıldır Türk bankacılık sektörünün gelişimine öncülük eden “Üreten Türkiye’nin Bankası” Halkbank, reel sektöre destek verme misyonunu sürdürmektedir.

1.079

adet
Toplam Şube Sayısı

1938 yılında esnaf ve sanatkârları desteklemek ve kalıcı ekonomik kalkınmayı hızlandırmak amacıyla kurulan Halkbank, yükselen Türkiye’nin istikrarla büyüyen, köklü, öncü ve saygın markalarından biri olmuştur. 85 yıldır Türk bankacılık sektörünün gelişimine öncülük eden Banka, reel sektöre destek verme misyonunu sürdürmektedir.

2023 yıl sonu itibarıyla yurt içinde 1.073, yurt dışında 6 şubesi, 1 ülke müdürlüğü, 2 yurt dışı temsilciliği, 4.064 ATM’si, Telefon ve İnternet Bankacılığı, Mobil Bankacılık uygulamalarıyla, müşterilerine eşsiz bir bankacılık deneyimi sunan Halkbank, yenilikçi ürün ve hizmetleriyle, küresel bir vizyonla hizmet vermektedir.

Üreten Türkiye’nin Bankası Halkbank, üreten ve istihdam yaratan her esnafı, çiftçiyi, küçük, orta veya büyük işletme sahibini iş ortağı olarak görmekte ve tüm finansman olanaklarıyla onları iyi günde, kötü günde desteklemeyi varoluş sebebi saymaktadır. KOBİ kredileri alanında pazar payını %18,6’ya ulaştıran Halkbank, ticari nitelikli kredilerinin %55,7’sini KOBİ’lere aktararak ekonomimizin en büyük destekçisi olmaya devam etmektedir.

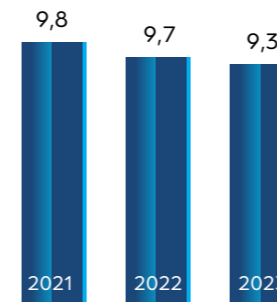


Halkbank'ın Sektörel Konumu

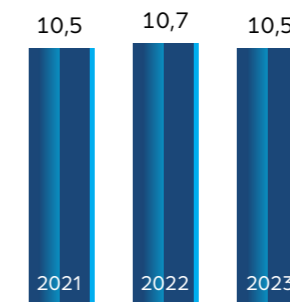
Yükselen Türkiye’nin istikrarla büyüyen, köklü, öncü ve saygın markalarından biri olan Halkbank, aktif büyüklükte sektörün 4’üncü bankası konumuna gelmiştir.

Pazar Payı (%)	2022	2023
Toplam Aktifler	9,7	9,3
Nakdi Krediler	10,7	10,5
Menkul Değerler	11,9	10,6
Mevduat	11,4	11,9
Özkaynaklar	6,4	6,1
Kâr	3,5	1,7

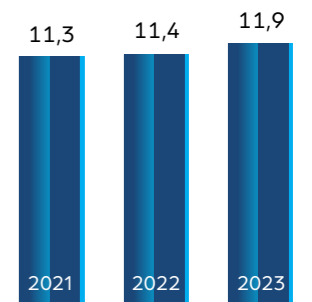
Toplam Aktifler Pazar Payı (%)



Nakdi Krediler Pazar Payı (%)



Mevduat Pazar Payı (%)



* Raporla yer alan 31.12.2023 tarihli sektör verileri, BDDK'nın 30.01.2024 tarihinde açıkladığı verilerdir.

Başlıca Göstergeler ve Oranlar

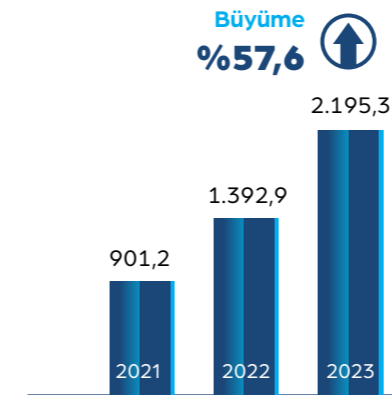
2023 yılında dijital kanallarda aktif 6,3 milyon müşteriye hizmet sunmuş olan Halkbank, toplam mevduatını geçen yıla göre %76,5'lik artışla 1.872,8 milyar TL'ye taşımıştır.

Finansal Göstergeler (Milyon TL)	2022	2023	Değişim (%)
Toplam Aktifler	1.392.949	2.195.287	57,6
Likit Aktifler	166.171	289.554	74,3
Nakdi Krediler	842.618	1.270.545	50,8
Menkul Kıymetler	374.181	584.393	56,2
Toplam Mevduat	1.060.923	1.872.848	76,5
Özkaynaklar	90.652	128.406	41,6
Net Faiz Geliri	68.245	41.384	-39,4
Net Ücret ve Komisyon Geliri	8.462	18.947	123,9
Brüt Kâr	20.656	6.653	-67,8
Net Kâr	15.266	10.112	-33,8

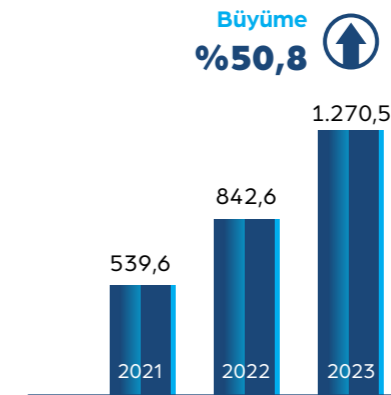
Başlıca Oranlar (%)	2022	2023
Faiz Getirili Aktifler/Aktif Toplamı	81,6	81,4
Nakdi Krediler/Aktif Toplamı	60,5	57,9
Takipteki Krediler/Toplam Nakdi Krediler (Brüt)	2,21	1,46
Nakdi Krediler/Mevduat	79,4	67,8
Ortalama Aktif Kârlılığı	1,33	0,56
Ortalama Özkaynak Kârlılığı	22,76	9,23
Sermaye Yeterlilik Rasyosu	14,78	14,26

Halkbank, 1.270,5 milyar TL'ye ulaşan nakdi kredileri ile geçen yıla göre %50,8'lik büyüme göstermiştir.

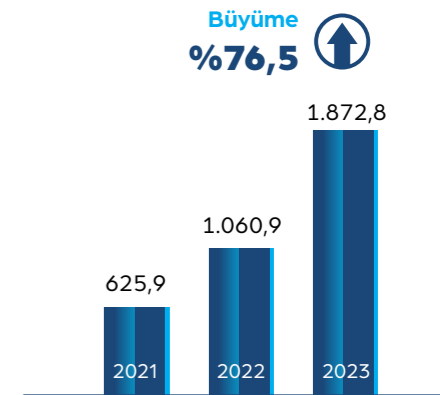
Toplam Aktifler (Milyar TL)



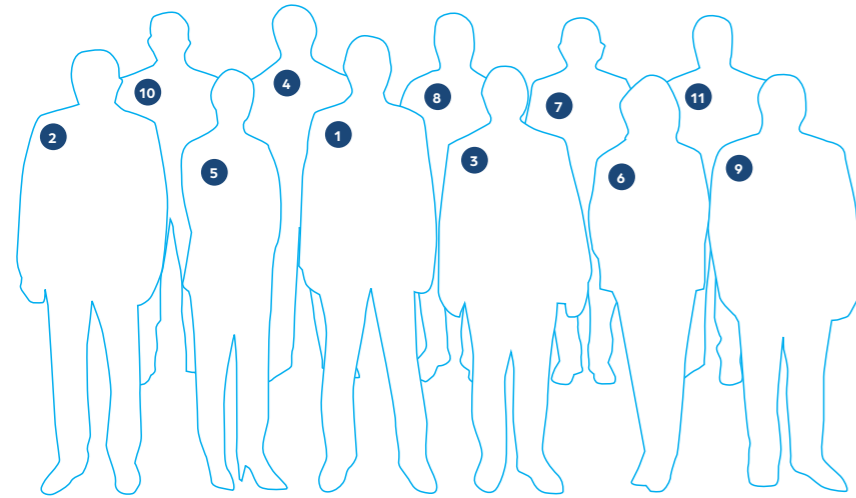
Nakdi Krediler (Milyar TL)



Toplam Mevduat (Milyar TL)



Yönetim Kurulu ve Denetim Kurulu



(1) Recep Süleyman ÖZDİL Yönetim Kurulu Başkanı

Bağımsız Yönetim Kurulu Üyesi
1961 yılında İstanbul'da doğdu. Ankara Üniversitesi Siyasal Bilgiler Fakültesi İktisat Bölümü'nden mezun oldu. Özdi, 1984 yılında özel bir şirkette Müfettiş olarak başladığı meslek hayatını, 1986-1993 yılları arasında Albaraka Türk Özel Finans Kurumu A.Ş.'de Uzman, Müdür Yardımcısı ve Şube Müdürü olarak devam ettirdi. 1993-1995 yılları arasında özel bir şirkette Finansman Koordinatörlüğü'nün ardından 1995-2001 yılları arasında İhlas Finans Kurumu A.Ş. ile 2001-2005 yılları arasında Family Finans Kurumu A.Ş.'de Genel Müdür Yardımcılığı görevlerinde bulundu. 2005-2011 yılları arasında Birleşik Fon Bankası A.Ş. Yönetim Kurulu Üyesi ve Genel Müdürü, 2011-2014 yılları arasında Tasarruf Mevduatı Sigorta Fonu Kurul Üyeliği görevlerinde bulunan Recep Süleyman Özdi, 28 Ağustos 2015 tarihinden itibaren Türkiye Halk Bankası A.Ş.'de Yönetim Kurulu Başkanı olarak görev yapmaktadır.

(2) Mevlüt UYSAL Yönetim Kurulu Başkan Vekili

Bağımsız Yönetim Kurulu Üyesi
1966 yılında Antalya'da doğdu. İstanbul Üniversitesi Hukuk Fakültesi'nden mezun oldu. Mezuniyeti sonrasında uzun yıllar avukatlık yaptı. Mart 2009 yerel seçimlerinde Başakşehir Belediye Başkanlığı'nı kazandı. 2014 yılında yapılan yerel seçimlerde yeniden aday gösterildi ve ikinci kez Başakşehir Belediye Başkanı seçilerek görevine devam etti. Eylül 2017'de İstanbul Büyükşehir Belediye Meclisi'nin olağanüstü toplantısında yapılan oylama ile İstanbul Büyükşehir Belediye Başkanlığı görevini üstlendi. 27 Mayıs 2019 tarihinden itibaren Türkiye Halk Bankası A.Ş.'de Yönetim Kurulu Üyesi olarak görev yapmaktadır.

(3) Osman ARSLAN

Genel Müdür ve Yönetim Kurulu Üyesi
1971 yılında Ankara'da doğdu. Orta Doğu Teknik Üniversitesi Fen Edebiyat Fakültesi İstatistik Bölümü'nden mezun oldu. Aynı üniversitenin Sosyal Bilimler Enstitüsü İşletme Bölümü'nde yüksek lisansını tamamladı. Arslan, 1995 yılında Ziraat Bankası'nda göreve başladı. 1998-2004 yılları arasında çeşitli özel sektör bankalarında yöneticilik yaptı. 2004-2012 yılları arasında Türkiye Halk Bankası A.Ş.'de sırasıyla Bölüm Müdürü, Daire Başkanı, Genel Müdür Yardımcısı ve Arap Türk Bankası'nda Genel Müdürlük görevlerinde bulundu. Mart 2012 tarihinden itibaren Finansal Yönetimden Sorumlu Genel Müdür Yardımcısı, Ocak 2013 tarihinden itibaren Uluslararası Bankacılık ve Ortaklıklar Genel Müdür Yardımcısı, Ağustos 2014 tarihinden itibaren de Bilgi Teknolojileri Yönetimi Genel Müdür Yardımcısı olarak Ziraat Bankası'ndaki görevlerine devam etti. Şubat 2015-Haziran 2017 arasında Ziraat Katılım Bankası A.Ş.'de Kurucu Genel Müdürlük görevini yürüten Osman Arslan, 8 Haziran 2017 tarihinden itibaren Türkiye Halk Bankası A.Ş.'de Genel Müdür ve Yönetim Kurulu Üyesi olarak görev yapmaktadır.

(4) Şeref AKSAÇ

Yönetim Kurulu Üyesi
1956 yılında Bayburt'ta doğdu. 1979 yılında İstanbul İktisadi ve Ticari İlimler Akademisi Siyasal Bilimler Fakültesi Kamu Yönetimi Bölümü'nden mezun oldu. Mesleki kariyerine 1982 yılında T.C. Ziraat Bankası A.Ş.'de Müfettiş Yardımcısı görevi ile başlayan Aksaç, 1986 yılında Müfettiş, 1990-2003 yılları arasında Bankanın muhtelif şubelerinde Müdür olarak görev yaptıktan sonra 2003-2005 yılları arasında İnsan Kaynakları Genel Müdür Yardımcısı olarak atandı. Bu görevlerinin yanı sıra Başak Sigorta'da Denetim Kurulu, Turkish Joint-Stock Commercial Bank ile Ziraat Yatırım ve Menkul Değerler A.Ş.'de Yönetim Kurulu Üyeliği görevlerinde bulundu. Ağustos 2012 tarihi itibarıyla Ziraat Hayat ve Emeklilik A.Ş.'ye Genel Müdür olarak atandı. 2014-2016 yılları arasında T. Vakıflar Bankası T.A.O. Yönetim Kurulu Üyeliği, 2015-2017 yılları arasında Vakıf Finansal Kiralama A.Ş. Yönetim Kurulu Başkanı ve 2017-2020 yılları arasında Genel Müdür

olarak görev üstlendi. Sayın Aksaç, 26 Mart 2021 tarihli Genel Kurul Toplantısı'nda Türkiye Halk Bankası A.Ş. Yönetim Kurulu Üyeliği'ne seçilmiştir.

(5) Meltem TAYLAN AYDIN Yönetim Kurulu Üyesi

1973 yılında Ankara'da doğdu. İstanbul Üniversitesi Siyasal Bilgiler Fakültesi İşletme Bölümü'nden mezun oldu. Taylan Aydın, lisansüstü çalışmalarını ekonomi alanında gelişmekte olan ülkelerde makroekonomik performans analizi ve davranışsal ekonomi konularında yaptı ve 2014 yılında Harvard Üniversitesi Yükselen Liderler programına kabul edildi. Harvard Extension School'da İşletme yüksek lisans programına devam etmektedir. Halen Cumhurbaşkanı Başdanışmanı ve Cumhurbaşkanlığı Ekonomi Politikaları Kurulu Üyesi olan Meltem Taylan Aydın, 8 Haziran 2017 tarihinden itibaren de Türkiye Halk Bankası A.Ş.'de Yönetim Kurulu Üyesi olarak görev yapmaktadır.

(6) Mıhrimah Belma SEKMEN Bağımsız Yönetim Kurulu Üyesi

1961 yılında Erzurum'da doğdu. İstanbul Üniversitesi Hukuk Fakültesi'nden mezun oldu. 1985 yılında serbest avukat olarak başladığı kariyer hayatına ilerleyen yıllarda Özel Hukuk alanında danışmanlık hizmeti vererek devam etti. Birçok sivil toplum kuruluşunda aktif olarak çalışmaktadır. 2011-2023 yılları arasında İstanbul Milletvekiliği yapan Sekmen, 2 Ağustos 2023 tarihinden itibaren Türkiye Halk Bankası A.Ş.'de Bağımsız Yönetim Kurulu Üyesi olarak görev yapmaktadır.

(7) Maksut SERİM

Yönetim Kurulu Üyesi

1955 yılında İzmit'te doğdu. Marmara Üniversitesi İlahiyat Fakültesi'nden mezun oldu. Atılım Üniversitesi Kamu Yönetimi ve Siyaset Bilimi Bölümü'nde yüksek lisansını tamamladı. Serim, 1977-1998 yılları arasında Vakıfbank'ta Memur, Şef, Amir, Müdür Yardımcısı, Müdür ve Genel Müdür Yardımcısı olarak görev yaptı. 2003-2016 yılları arasında Başbakanlık bünyesinde Basın ve Halkla İlişkiler Müşavirliği ve Başbakanlık Başmüavirliği görevlerini yürüttü. Halen Cumhurbaşkanlığı Başdanışmanlığı görevini yürütmekte olan Maksut Serim, 8 Haziran 2017 tarihinden itibaren Türkiye Halk Bankası A.Ş.'de Yönetim Kurulu Üyesi olarak görev yapmaktadır.

(8) Ebubekir ŞAHİN

Yönetim Kurulu Üyesi

1974 yılında Rize Çayeli'nde doğdu. İlköğrenimini Rize'de, lise eğitimini Sakarya'da tamamladı. 1995 yılında Gazi Üniversitesi İletişim Fakültesi Halkla İlişkiler ve Tanıtım Bölümü'nden mezun oldu. 2002 yılında da Gazetecilik Anabilim Dalı'nda Yüksek Lisans yaptı. Sırasıyla, İçişleri Bakanlığı, TBMM, Adalet Bakanlığı, Sanayi ve Ticaret Bakanlığı, RTÜK, Başbakanlık gibi birçok kurumda yöneticilik yaptı. Anadolu Ajansı'nda Genel Müdür Yardımcılığı görevinde bulundu. Aile

ve Sosyal Politikalar Bakanlığı'nda Müsteşar Yardımcısı ve Müsteşar olarak görev yaptı. Ekim 2017'de Radyo ve Televizyon Üst Kurulu Üyeliği'ne, Ocak 2019'da Üst Kurul Başkanlığı'na seçildi. 12 Haziran 2020 tarihli Genel Kurul Toplantısı'nda Türkiye Halk Bankası A.Ş. Yönetim Kurulu Üyeliği'ne seçilmiştir.

(9) Seza UÇARMAK Yönetim Kurulu Üyesi

1964 yılında Ordu'da doğdu. İstanbul Üniversitesi Siyasal Bilgiler Fakültesi Kamu Yönetimi Bölümü'nden mezun oldu. 1987 yılında T.C. Gümrük Bakanlığı'nda Gümrük Müfettiş Yardımcısı olarak göreve başladı. Aynı kurumda Gümrük Müfettişi, Gümrük Başmüfettişi olarak çalıştı. 1994-1998 yıllarında İstanbul Üniversitesi Sosyal Bilimler Meslek Yüksek Okulu'nda "Gümrük ve Dış Ticaret" konularında dersler verdi. 2003-2005 yılları arasında Gümrükler Genel Müdürü olarak görev yaptı. 2005-2008 yılları arasında Gümrük Başmüfettişi olarak görev yapan Uçarmak, belirtilen tarihten 2011'e kadar Teftiş Kurulu Başkanlığı görevini yürüttü. Kasım 2011'de T.C. Gümrük ve Ticaret Bakanlığı Müsteşar Yardımcılığı görevine atandı. 18 Ocak 2019 tarihi itibarıyla Ticaret Bakanlığı Bakan Yardımcılığı görevine atanan Uçarmak, 27 Şubat 2019 tarihinden itibaren de Türkiye Halk Bankası A.Ş.'de Yönetim Kurulu Üyesi olarak görev yapmaktadır.

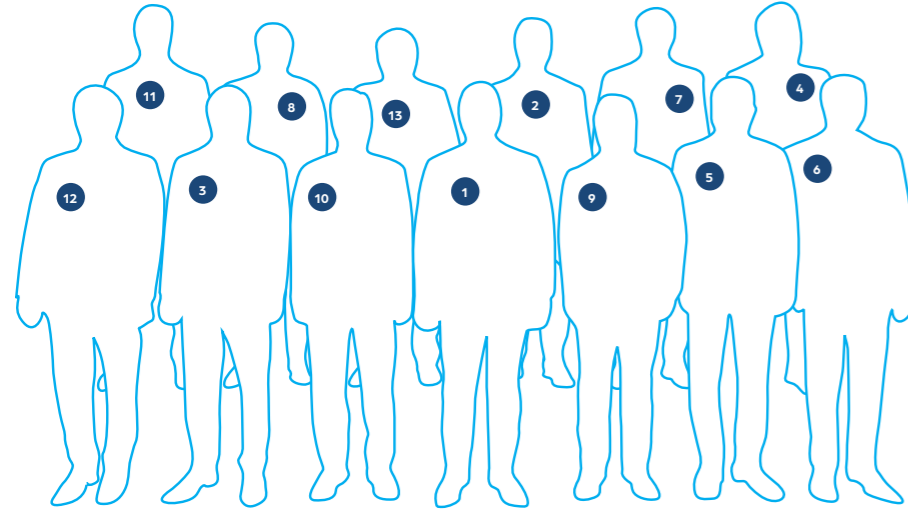
(10) Mehmet AYDIN Denetim Kurulu Üyesi

1967 yılında Sapanlı'da doğdu. Ankara Üniversitesi Siyasal Bilgiler Fakültesi İktisat Bölümü'nden mezun oldu. İçişleri Bakanlığı'nda Mahalli İdareler Başkontrolörü, Maliye Bakanı Danışmanlığı, Kamu İhale Kurumu Başkan Yardımcılığı görevlerini üstlenmiştir. Muhtelif zamanlarda T. Kalkınma Bankası'nda Denetim Kurulu Üyeliği, Yönetim Kurulu Üyeliği, Denetim Komitesi Başkanlığı'nın yanı sıra Türkiye Denizcilik İşletmeleri Genel Müdürlüğü, Türkiye Şeker Fabrikaları A.Ş. ve Sümer Holding'de Yönetim Kurulu Üyeliği yapmıştır. Kamu İhale Kurumu Müşaviri görevine devam eden Aydın, 2 Ağustos 2023 tarihinden itibaren Türkiye Halk Bankası A.Ş.'de Denetim Kurulu Üyesi olarak görev yapmaktadır.

(11) Faruk ÖZÇELİK Denetim Kurulu Üyesi

1968 yılında Konya'da doğdu. Ankara Üniversitesi Siyasal Bilgiler Fakültesi İşletme Bölümü'nden mezun oldu. Selçuk Üniversitesi Sosyal Bilimler Enstitüsü Uluslararası İlişkiler Bölümü'nde yüksek lisans yaptı. Ayrıca Anadolu Üniversitesi İktisat Fakültesi Kamu Yönetimi Bölümü, Bankacılık ve Sigortacılık Bölümü, Adalet Bölümü, Emlak ve Emlak Yönetimi Bölümü ile Menkul Kıymetler ve Sermaye Piyasası Bölümünü bitirdi. 2 Ağustos 2023 tarihinden itibaren Türkiye Halk Bankası A.Ş.'de Denetim Kurulu Üyesi olarak görev yapmaktadır.

Üst Yönetim



(1) Osman ARSLAN
Genel Müdür ve Yönetim Kurulu Üyesi
Osman ARSLAN'ın özgeçmiş sayfa 29'da yer almaktadır.

(2) Yalçın MADENCİ
Genel Müdür Yardımcısı
Kurumsal ve Ticari Pazarlama
1977 yılında İstanbul'da doğdu. Sakarya Üniversitesi İktisadi ve İdari Bilimler Fakültesi İktisat Bölümü'nden mezun oldu. 1999 yılında Türkiye Halk Bankası A.Ş.'de başladığı kariyer hayatının tamamını Türkiye Halk Bankası A.Ş.'de Uzman, Kıdemli Uzman, Yönetmen, Ticari Şube Müdürü, Bölüm Müdürü ve Daire Başkanı olarak sürdüren Madenci, 11 Haziran 2019 tarihinden itibaren Kurumsal ve Ticari Pazarlama'dan sorumlu Genel Müdür Yardımcılığı görevini yürütmektedir.

(3) Hasan TUNCAY
Genel Müdür Yardımcısı
KOBİ Bankacılığı
1967 yılında Ankara'da doğdu. Gazi Üniversitesi İktisadi ve İdari Bilimler Fakültesi İşletme Bölümü'nden mezun oldu. Pamukbank T.A.Ş.'de Müfettiş ve Yönetici olarak görev yaptı. 2004 yılından bu yana Türkiye Halk Bankası A.Ş.'de Şube Müdürü, Daire Başkanı, Kurumsal ve Ticari Pazarlamadan sorumlu Genel Müdür Yardımcılığı ve Perakende Bankacılıktan sorumlu Genel Müdür Yardımcılığı görevlerinde bulunan Tuncay, 22 Kasım 2022 tarihinden itibaren KOBİ Bankacılığı'ndan sorumlu Genel Müdür Yardımcılığı görevini yürütmektedir.

(4) Altan TAŞKIRAN
Genel Müdür Yardımcısı
Bireysel ve Dijital Bankacılık
1976 yılında Rize'de doğdu. İstanbul Teknik Üniversitesi Fen-Edebiyat Fakültesi Fizik Mühendisliği Bölümü'nden mezun oldu. 2000 yılında Garanti Ödeme Sistemleri'nde başladığı çalışma hayatında sırasıyla Satış Yetkilisi, Pazarlama Yönetmeni, Pazarlama Direktörü ve Pazarlama Birim Müdürü sorumluluklarını üstlendi. 2021 Halkbank Ailesi'ne katılarak Daire Başkanı ve Grup Başkanı görevlerinde bulunan Taşkıran, 22 Kasım 2022 tarihinden itibaren Bireysel ve Dijital Bankacılık Genel Müdür Yardımcılığı görevini yürütmektedir. Evli ve iki kız çocuk babasıdır.

(5) İlhan BÖLÜKBAŞ
Genel Müdür Yardımcısı
Kredi Tahsis ve Yönetimi
1971 yılında doğdu. Ankara Üniversitesi Siyasal Bilgiler Fakültesi İşletme Bölümü'nden mezun oldu. Vakıfbank'ta Mali Analist Yardımcısı olarak başladığı kariyerine, ING Bank A.Ş. ve ICBC Bank'ta Müfettiş Yardımcısı, Müfettiş, Müdür, Bölüm Başkanı ve Grup Başkanı gibi yöneticilik pozisyonlarında devam etti. 2014-2016 yılları arası Ziraat Finansal Kiralama A.Ş.'de Genel Müdür Yardımcılığı, 2016-2017 yılları arasında da Ziraat Katılım Bankası A.Ş.'de Bölüm Başkanı olarak görev aldı. 2017 itibarıyla Türkiye Halk Bankası A.Ş.'de Daire Başkanlığı görevini üstlenen Bölükbaş, 11 Haziran 2019 tarihinden itibaren de Türkiye Halk Bankası A.Ş.'de Kredi Tahsis ve Yönetimi'nden sorumlu Genel Müdür Yardımcılığı görevini yürütmektedir.

(6) Tahir DEMİRKIRAN
Genel Müdür Yardımcısı
Kredi Politikaları, İzleme ve Özellikli Krediler
1967 yılında İstanbul'da doğdu. İstanbul Üniversitesi İktisat Bölümü'nden mezun oldu. 1991 yılında Vestel Pazarlama A.Ş.'de Satış Temsilcisi olarak kariyerine başlayan Demirkıran, Pamukbank T.A.Ş.'de Uzman Yardımcısı, Müdür; Türkiye Halk Bankası A.Ş.'de Daire Başkanı, T.C. Ziraat Bankası Genel Müdür Yardımcılığı ve Perakende Bankası A.Ş.'de Genel Müdür Yardımcılığı görevlerini üstlendi. Demirkıran, 28 Kasım 2022 tarihinden itibaren Türkiye Halk Bankası A.Ş.'de Kredi Politikaları, İzleme ve Özellikli Krediler'den sorumlu Genel Müdür Yardımcılığı görevini yürütmektedir.

(7) Celal CANDAN
Genel Müdür Yardımcısı
Kredi Risk Tasfiye ve Hukuk İşleri
1970 yılında Konya'da doğdu. İstanbul Üniversitesi Hukuk Fakültesi'nden mezun olduktan sonra serbest avukatlık yaptı. Sırasıyla Vakıfbank Anadolu Yakası Hukuk İşleri Müdürlüğü, Halk Leasing Yönetim Kurulu Üyeliği, Halk Emeklilik Yönetim Kurulu Üyeliği ve Halkbank Kredi Risk Tasfiye Daire Başkanlığı görevlerini üstlendi. 22 Eylül 2020 tarihinden itibaren Türkiye Halk Bankası A.Ş.'de Kredi Risk Tasfiye ve Hukuk İşleri Genel Müdür Yardımcılığı görevini yürüten Candan, evli ve üç çocuk babasıdır.

(8) Ali ŞÖNER
Genel Müdür Yardımcısı
Hazine Yönetimi ve Uluslararası Bankacılık
1968 yılında İstanbul'da doğdu. Boğaziçi Üniversitesi İktisadi ve İdari Bilimler Fakültesi Uluslararası İlişkiler Bölümü'nden mezun oldu. Pamukbank T.A.Ş.'de Uzman Yardımcısı ve Uzman olarak görev yaptı. 2004 yılından bu yana Türkiye Halk Bankası A.Ş.'de Bölüm Müdürü ve Daire Başkanı görevlerinde bulunan Şöner, 28 Temmuz 2021 tarihinden itibaren Banka'nın Hazine Yönetimi ve Uluslararası Bankacılık'tan sorumlu Genel Müdür Yardımcılığı görevini yürütmektedir.

(9) Ergin KAYA
Genel Müdür Yardımcısı
Operasyonel İşlemler ve Dijital Dönüşüm
1970 yılında Artvin'de doğdu. Ankara Üniversitesi Siyasal Bilgiler Fakültesi Kamu Yönetimi Bölümü'nden mezun oldu. Türkiye Halk Bankası A.Ş.'de Müfettiş Yardımcısı, Müfettiş, Bölüm Müdürü, Daire Başkanı, Operasyonel İşlemler ve Bilgi Teknolojilerinden sorumlu Genel Müdür Yardımcılığı ve Operasyonel İşlemler ve Destek Hizmetleri Genel Müdür Yardımcılığı görevlerinde bulunan Kaya, 22 Kasım 2022 tarihinden itibaren Operasyonel İşlemler ve Dijital Dönüşüm'den sorumlu Genel Müdür Yardımcılığı görevini yürütmektedir.

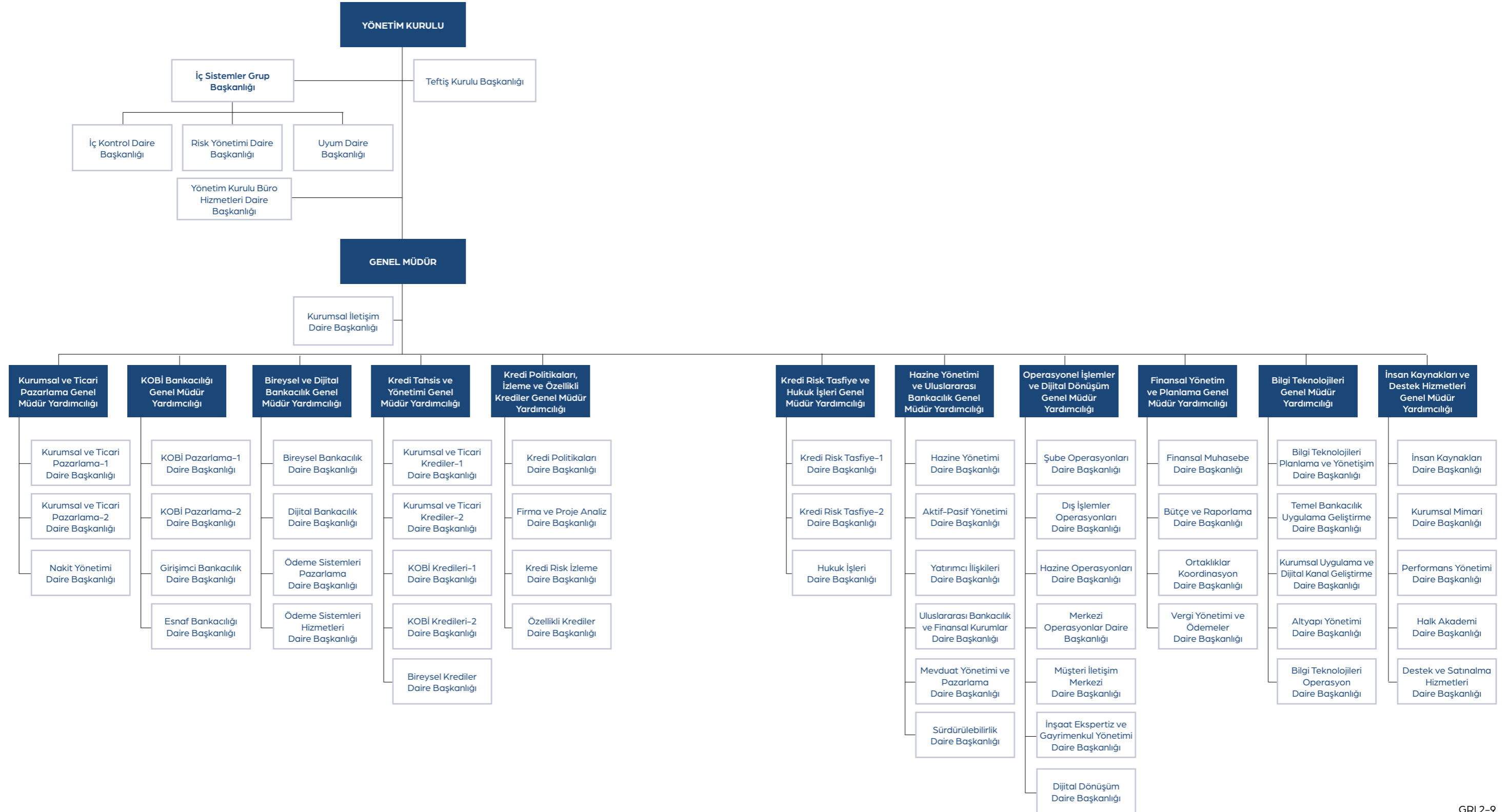
(10) Yusuf Duran OCAK
Genel Müdür Yardımcısı
Finansal Yönetim ve Planlama
1966 yılında Kadırlı Osmaniye'de doğdu. Gazi Üniversitesi İktisadi ve İdari Bilimler Fakültesi Maliye Bölümü'nden mezun oldu. Türkiye Halk Bankası A.Ş.'de Müfettiş Yardımcısı, Müfettiş, Teftiş Kurulu Başkan Yardımcısı ve Daire Başkanı görevlerinde bulunan Ocak, 4 Ağustos 2017 tarihinden itibaren Banka'nın Finansal Yönetim ve Planlama'dan sorumlu Genel Müdür Yardımcılığı görevini yürütmektedir.

(11) Olcay ATLIOĞLU
Genel Müdür Yardımcısı
Bilgi Teknolojileri
1974 yılında İstanbul'da doğdu. İstanbul Teknik Üniversitesi Kontrol ve Bilgisayar Mühendisliği bölümünde lisans ve yüksek lisansını tamamladı. 1994 yılında Yazılım Geliştirme Uzmanı olarak başladığı çalışma hayatına sırasıyla BİMA Yazılım, BELBİM Elektronik Para ve Ödeme Hizmetleri, Türk Ekonomi Bankası (TEB) ve Fortis Bank'ta (Dışbank) devam etti. Turcell ve Turkcell Teknoloji bünyesinde 10 yıl yöneticilik yapan Atlioğlu, 2016 yılında Etiya'daki Direktör görevinin ardından 2017 yılında Halkbank Ailesi'ne katıldı. Halkbank Bilgi Teknolojileri'nde Daire Başkanı ve Grup Başkanı görevlerinde bulunan Atlioğlu, 28 Temmuz 2021 tarihinden itibaren Türkiye Halk Bankası A.Ş.'de Bilgi Teknolojileri'nden sorumlu Genel Müdür Yardımcılığı görevini yürütmektedir.

(12) Fatih ŞAHBAZ
Genel Müdür Yardımcısı
İnsan Kaynakları ve Destek Hizmetleri
1981 yılında Sorgun Yozgat'ta doğdu. Selçuk Üniversitesi İktisadi ve İdari Bilimler Fakültesi İktisat Bölümü ve Doğu Üniversitesi Hukuk Fakültesi'nden mezun oldu. Marmara Üniversitesi Sosyal Bilimler Enstitüsü İktisat Bölümü'nde yüksek lisansını, İstanbul Medeniyet Üniversitesi Siyaset Bilimi ve Kamu Yönetimi'nde doktorasını tamamladı. Türkiye Halk Bankası A.Ş.'de Uzman, İç Kontrolör, Bölüm Müdürü, Şube Müdürü, Daire Başkanı ve Grup Başkanı görevlerinde bulunan Şahbaz, 22 Kasım 2022 tarihinden itibaren İnsan Kaynakları ve Destek Hizmetleri Genel Müdür Yardımcılığı görevini yürütmektedir.

(13) Hamdi COŞGUN
Grup Başkanı
İç Sistemler
1976 yılında Aksaray Ortaköy'de doğdu. Gazi Üniversitesi İktisadi ve İdari Bilimler Fakültesi Uluslararası İlişkiler Bölümü'nden mezun oldu. Türkiye Halk Bankası A.Ş.'de Uzman Yardımcısı, Müfettiş, Bölüm Müdürü, Şube Müdürü, Daire Başkanı ve Bölge Koordinatörü görevlerinde bulunan Coşgun, 24 Mayıs 2022 tarihinden itibaren İç Sistemler Grup Başkanlığı görevini yürütmektedir.

Teşkilat Şeması



Ortaklık Yapısı ve Ortaklık Portföyü

Türkiye Halk Bankası A.Ş. 27.03.2015 tarihli Olağan Genel Kurul Toplantısı'nda alınan karar ile kayıtlı sermaye sistemine geçmiştir. Banka'nın kayıtlı sermaye tavanı 30.000.000.000 TL, çıkarılmış sermayesi 7.184.778.041,96 TL'dir.

Banka hisselerinin T.C. Başbakanlık Hazine Müsteşarlığı'na ait olan %99,999996207'lik kısmı T.C. Başbakanlık Özelleştirme İdaresi Başkanlığı'na devredilmiş ve söz konusu paya karşılık gelen hisselerin %24,98'i; Özelleştirme Yüksek Kurulu'nun 05.02.2007 tarih ve 2007/08 sayılı kararı, Banka'nın 19.04.2007 tarihli Genel Kurul Kararı ve SPK'nın 26.04.2007 tarih ve 16/471 sayılı kararı ile 10.05.2007 tarihinde halka arz edilmiştir.

Banka'nın ikincil halka arzı kapsamında ise Özelleştirme Yüksek Kurulu'nun 04.10.2012 tarih ve 2012/150 sayılı Kararı ile T.C. Başbakanlık Özelleştirme İdaresi Başkanlığı'na ait toplam sermayedeki %23,92'lik hissenin halka arzı, 21.11.2012 tarihinde tamamlanmıştır.

Özelleştirme Yüksek Kurulu'nun 03.02.2017 tarih ve 2017/1 sayılı Kararı ile T.C. Başbakanlık Özelleştirme İdaresi Başkanlığı'na ait hisseler, özelleştirme kapsam ve programından çıkartılarak 10.03.2017 tarihinde Türkiye Varlık Fonu'na devredilmiştir.

Son olarak, 29.03.2023 tarihinde halka arz edilmeksizin tahsisli satış yöntemi ile yapılan sermaye artırımını sonucunda çıkarılmış sermaye 4.969.120.730,29 TL'den 7.184.778.041,96 TL'ye yükseltilmiştir.

Nitelikli paya sahip hissedar, %91,4934811'lik hisse oranı ile Türkiye Varlık Fonu'dur (Adres: Muallim Naci Cad. No: 22 Ortaköy/İstanbul). Yönetim Kurulu Başkanı, Yönetim Kurulu Başkan Vekili, Genel Müdür ile Yönetim Kurulu Üyeleri ve Genel Müdür Yardımcıları Banka'da pay sahibi değildir.

13.06.2012 tarih 6327 sayılı Kanun ile 4603 sayılı Kanunu'nun 2'nci maddesine eklenen 3'üncü fıkra hükmü kapsamında, Banka'daki kamu paylarının satış işlemleri tamamlanincaya kadar kamuya ait hisseler Türk Ticaret Kanunu hükümleri uyarınca Banka'nın bağlı bulunduğu Bakan tarafından idare ve temsil edilecektir.

Hissedar Adı	Çıkarılmış Sermaye Tutarı (TL)	Sermaye Katılım Oranı (%)
Türkiye Varlık Fonu ⁽¹⁾	6.573.603.541,96	91,4934811
Halka Açık Kısım ⁽¹⁾⁽²⁾	611.092.845,59	8,5053824
Diğer	81.654,41	0,0011365
Toplam	7.184.778.041,96	100,0000000

⁽¹⁾ Türkiye Varlık Fonu'nun toplam hisseleri içerisinde 5.935.327.973,96 TL'lik hisse, Borsa'da işlem görebilir niteliktedir.

⁽²⁾ Halka Açık Kısım içerisinde Banka Yönetim Kurulu'nun 29.08.2018, 17.03.2020 ve 14.02.2023 tarihli Pay Geri Alım Kararları uyarınca pay geri alımı yapılan 142.917.481 TL'lik hisse bulunmaktadır.

Halkbank'ın Ortaklık Portföyü

Halkbank, geniş bir ortaklık portföyüne sahip gelişmiş bankacılık hizmetlerinin yanı sıra müşterilerine, çeşitli alanlarda ürün ve hizmetler de sunmaktadır.

BAĞLI ORTAKLIKLAR



Sermaye	523.000.000 TL
Halkbank'ın İştirak payı	%100

1991 yılında faaliyete geçen Halk Finansal Kiralama A.Ş., satın alma, ithalat ve diğer hukuki yollarla taşınır taşınmaz mal, makine, araç ve teçhizatı edinmek ve bu iktisadi değerleri yurt içi ve yurt dışı finansal kiralama faaliyetlerinde kullanmak ve her türlü leasing işlemi yapmak üzere kurulmuştur. Sermayesinde %47,75 pay oranına sahip Halkbank, 2011 yılında diğer hissedarların hisselerini satın alarak Şirket'i bağlı ortaklık konumuna getirmiştir.

Halkbank'ın pay oranı %100 olup Şirket sermayesi son olarak 09.06.2022 tarihli Olağanüstü Genel Kurul Toplantısı'nda alınan karar uyarınca 523 milyon TL'ye çıkarılmıştır.

Şirket'in İstanbul'da üç, Ankara, Bursa, İzmir, Adana, Konya, Gaziantep'te birer adet olmak üzere toplamda 9 şubesi bulunmaktadır.

Halkbank'ın ortaklık politikası gereğince ortaklık portföyünü oluşturan şirketler;

- Artı değer yaratarak, farklı hizmet alanlarında bireysel ve kurumsal müşterilerine sunduğu ürün ve hizmet yelpazesini zenginleştirmekte, çapraz ve tamamlayıcı ürün sunum ve satış olanakları yaratmaktadır.
- Diğer işletmelerle iyi ilişkiler kurmakta, mevcut ilişkileri genişletmekte ve devam ettirmektedir.



Sermaye	246.000.000 TL
Halkbank'ın İştirak payı	%100

Ticaretin finansmanı ve alacak bazı finansman konsantrasyonu, gerek yurt içi gerekse yurt dışı ticaretin gerektirdiği finansman, garanti ve tahsilat ürünlerini bir arada sağlamak amacıyla başta KOBİ'ler, ithalatçı ve ihracatçı kimliğiyle öne çıkan şirketler ve yaygın tedarikçi ve bayi ağına sahip kuruluşlar olmak üzere müşterilere hizmet vermek için 06.06.2012 tarihinde Banka'nın bağlı ortaklığı olarak kurulan Halk Faktoring A.Ş., BDDK'nın izni ile 10.12.2012 tarihinde faaliyete başlamıştır.

Halkbank'ın pay oranı %100 olup Şirket'in sermayesi son olarak 09.06.2022 tarihli Olağanüstü Genel Kurul Toplantısı'nda alınan karar ile 246 milyon TL'ye çıkarılmıştır.

Şirket'in İstanbul'da iki Ankara, Bursa ve İzmir'de birer adet olmak üzere toplamda beş şubesi bulunmaktadır.

- Operasyonel verimliliği artırarak hizmet üretim maliyetlerini düşürmektedir.
- Müşterilerin ihtiyaç duyduğu hizmetlerin kaliteli bir şekilde sunulmasını sağlamaktadır.

Bu politika ile hareket eden Halkbank, ortaklıkları ile gerçekleştirdiği sinerjik iş birliği sayesinde, müşterilerine ihtiyaç duydukları hizmetleri hızlı ve etkin bir şekilde sunmaktadır.



Sermaye	250.000.000 TL
Halkbank'ın İştirak payı	%100

Halk Yatırım Menkul Değerler A.Ş., sermaye piyasası faaliyetinde bulunmak, sermaye piyasası araçlarının alım satımını yapmak ve borsa işlemlerini yürütmek üzere 1997 yılında kurulmuştur. 2006 yılı başında Türkiye Halk Bankası Personeli Yardımlaşma Vakfı hisselerinin Halkbank tarafından satın alınmasıyla Şirket, bağlı ortaklık konumuna gelmiştir.

Şirket'in 07.08.2023 tarihinde yapılan Olağan Genel Kurul Toplantısı'nda, 150 milyon TL olan sermayesi 100 milyon TL artırılarak 250 milyon TL'ye çıkarılmıştır. Sermaye artırımını sonrası Halkbank'ın sermaye tutarı 250 milyon TL'ye ve pay oranı %100'e yükselmiştir.

Şirket, SPK'nın 15.10.2015 tarihli kararı ile "Geniş Yetkili Aracı Kurum" olarak sınıflandırılmış ve yetkilendirilmiştir.

Halk Yatırım Menkul Değerler A.Ş. ile Halkbank arasında mevcut Acentelik Sözleşmesi iptal edilmiş, yerine 11.11.2015 tarihinde bu kapsamda hazırlanan ve SPK tarafından onaylanan "Emir İletimine Aracılık Sözleşmesi" akdedilmiştir.

Ortaklık Yapısı ve Ortaklık Portföyü

BAĞLI ORTAKLIKLAR



Sermaye
100.000.000 TL

Halkbank'ın İştirak payı
%100

Kamu bankalarının katılımı ile banka kartları, kredi kartları, POS'lar, üye iş yerleri ve ödeme sistemlerine ilişkin her türlü operasyonel faaliyetin yapılması, altyapının oluşturulması ve teknik destek sağlanması amacıyla kurulmasına karar verilen Şirket, 23.09.2019 tarihinde kurulmuştur. 25.04.2022 tarihinde Banka iştiraki olan Şirketin TVF ve PTT A.Ş.'ye ait hisseleri Banka tarafından devir alınmış olup Halkbank'ın pay oranı %20'den %33,33'e yükselmiştir. 21.06.2022 tarihinde Şirketin T.C. Ziraat Bankası A.Ş. ve Türkiye Vakıflar Bankası T.A.O. hisseleri de Banka tarafından devir alınmış olup Şirket bağlı ortaklığı haline gelmiş ve Halkbank'ın pay oranı %100'e yükselmiştir.



Sermaye
100.000 TL

Halkbank'ın İştirak payı
%100

Şirket, 6362 sayılı Sermaye Piyasası Kanunu, SPK'nın ilgili tebliği ve ilgili düzenlemeleri gereği "Kira Sertifikası" ihraç etmek amacıyla 03.10.2017 tarihinde kurulmuştur. Şirket'in sermayesi 100 bin TL ve Halkbank'ın iştirak payı %100'dür.



Sermaye
10.488.940.000 RSD
(Sırp Dinari)

Halkbank'ın İştirak payı
%100

Halkbank, Balkanlar ve Orta Avrupa'da etkinliğini ve varlığını artırma politikası çerçevesinde Sırbistan'ın Cacak Bölgesi'nde faaliyetlerini sürdüren Cačanska Bank'ın satışa sunulan %76,76'lık hisselerini satın alarak 27.05.2015 tarihinde Cačanska Bank'ı bağlı ortaklık portföyüne katmıştır.

Banka'nın ismi 15.10.2015 tarihli Genel Kurul'da alınan karar uyarınca Halkbank A.D. Beograd olarak değiştirilmiş ve Genel Müdürlük Cacak şehrinden başkent Belgrad'a taşınmıştır. Banka, 720 personeli ile Sırbistan'ın 20 şehrinde 43 şubesi ile faaliyetlerini sürdürmektedir.

Banka'nın borsada işlem gören hisselerinin Halkbank tarafından satın alınması ve yapılan sermaye artırımları ile birlikte imtiyazlı hisseler dâhil toplam sermaye içerisinde sahip olunan hisse oranı %100'e ulaşmıştır. 21.10.2022 tarihli Olağanüstü Genel Kurul Kararı ile Şirket'in ödenmiş sermayesi 10.488.940.000 RSD'ye yükseltilmiştir.



Sermaye
12.846.910.000 MKD
(Makedon Dinari)

Halkbank'ın İştirak payı
%99,63

1993 yılında her türlü bankacılık faaliyetini gerçekleştirmek üzere kurulan Izvozna I Kreditna Banka A.D. Skopje'nin çoğunluk hisseleri 2011 yılında Demir-Halk Bank (Nederland) N.V.'den satın alınmış ve Banka bağlı ortaklık olarak, ortaklık portföyündeki yerini almıştır. Banka'nın ünvanı daha sonra Halk Banka A.D. Skopje olarak değiştirilmiştir.

Halk Banka A.D. Skopje, Kuzey Makedonya'da faaliyet gösteren ve T.C. Ziraat Bankası A.Ş.'nin hâkim ortağı olduğu Ziraat Banka A.D. Skopje'yi 01.10.2012 tarihi itibarıyla devralmıştır. Bu devirle birlikte Şirket'in sermayesi 1.884.150.000 MKD'den 2.893.690.000 MKD'ye, Banka'nın pay oranı ise %98,12'den %98,78'e yükselmiştir. Halk Banka A.D. Skopje'nin son olarak 27.07.2023 tarihinde gerçekleştirilen Olağan Genel Kurul Toplantısı'nda alınan Karar ile sermayesi 11.001.910.000 MKD'den 12.846.910.000 MKD'ye yükselmiştir. Sermaye artırım sonrası Banka'nın pay oranı %99,63 olmuştur.

Banka toplam 45 şubesi ve toplam 773 personeli ile faaliyetlerini sürdürmektedir.



Sermaye
3.145.000.000 TL

Halkbank'ın İştirak payı
%79,33

Şirket, Halkbank öncülüğünde, Sermaye Piyasası Kurulu'nun gayrimenkul yatırım ortaklıklarına ilişkin düzenlemelerinde yazılı amaç ve konularla iştirak etmek ve esas olarak gayrimenkullere, gayrimenkullere dayalı sermaye piyasası araçlarına, gayrimenkul projelerine ve gayrimenkullere dayalı haklara yatırım yapmak amacıyla 2010 yılında kurulmuştur.

Halk Gayrimenkul Yatırım Ortaklığı A.Ş.'nin halka arzı 2013 yılı Şubat ayında gerçekleşmiş, halka arz edilen 185,5 milyon TL nominal değerli payların tamamı satılmıştır. 22.02.2013 tarihi itibarıyla Şirket paylarının %28'i, Borsa İstanbul'da işlem görmeye başlamıştır.

08.08.2023 tarihinde yapılan Genel Kurul Toplantısı'nda alınan Karar ile bedelsiz sermaye artırım sonucu sermaye 1.570 milyon TL'den 1.645 milyon TL'ye yükselmiştir. Son olarak, 03.10.2023 tarihinde alınan Şirket Yönetim Kurulu Kararı çerçevesinde 18.01.2024 tarihinde tamamlanan bedelli sermaye artırım sonucunda da Şirket sermayesi 1.645 milyon TL'den 3.145 milyon TL'ye yükseltilmiştir.

Halkbank'ın pay oranı %71,96 olup halka açık kısım içerisinde Banka'nın %7,36'lık hissesi de bulunmaktadır. Banka'nın toplam sermaye oranı %79,33'tür.

İŞTİRAKLER



Sermaye
340.000.000 TL

Halkbank'ın İştirak payı
%33,33

Şirket, 1998 yılında alternatif dağıtım kanalları ve ödeme sistemleri alanında faaliyet göstermek üzere kurulmuştur.

22.07.2013 tarihinde Halkbank bağlı ortaklığı konumuna gelen Şirket'in, kamu bankalarının ortak ATM hizmeti sunmasıyla ilgili Türkiye'nin ATM Merkezi (TAM) Projesi uyarınca; sermayesindeki %33,34 pay oranı T.C. Ziraat Bankası A.Ş.'ye ve %33,33 pay oranı ise T. Vakıflar Bankası T.A.O.'ya olmak üzere toplam %66,67'lik pay oranı 07.02.2020 tarihinde devredilmiş ve iştirak konumuna getirilmiştir. 20.01.2022 tarihli Olağanüstü Genel Kurul Toplantısı'nda alınan karar ile Şirket sermayesi 340 milyon TL'ye çıkarılmıştır. Halkbank'ın Şirket'teki mevcut pay oranı %33,33'tür.

Ortaklık Yapısı ve Ortaklık Portföyü

İŞTİRAKLER



Sermaye
47.500.000 TL

Halkbank'ın iştirak payı
%35,79

Yıldız Tekno Girişim Sermayesi Yatırım Ortaklığı A.Ş. yerli ve milli teknolojiler geliştiren girişimlerin desteklenmesi, ülkemiz girişim ekosisteminde bulunan özel teknolojiler geliştiren girişimlere yatırım yapılabilmesi amacıyla 12.04.2022 tarihinde kurulmuş olup faaliyetlerine devam etmektedir. Şirket'e 17 milyon TL sermaye tutarı ile %35,79 oranında iştirak edilmektedir.



Sermaye
67.000.000 TL

Halkbank'ın iştirak payı
%31,47

KOBİ Girişim Sermayesi Yatırım Ortaklığı A.Ş., gelişme potansiyeli yüksek olan ve kaynak ihtiyacı içinde bulunan küçük ve orta boy işletmelerin büyümeleri için gerekli sermaye ihtiyacını ve stratejik desteği temin ederek firmaların gelişmelerine katkıda bulunmayı sağlamak üzere 1999 yılında kurulmuştur.

Şirket, faaliyet alanını çekirdek ve başlangıç aşamasındaki sermaye ihtiyaçlarının karşılanması amacıyla melek yatırımcıların organize edileceği ve finansman eşleşmelerinin yapılacağı bir "iş melekleri" ağının oluşturulması ve yönetilmesi konuları ile portföy yöneticiliği faaliyeti yapmak üzerine genişletmiştir.



Sermaye
113.750.000 EURO

Halkbank'ın iştirak payı
%30

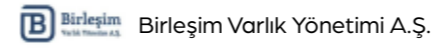
Hollanda yasalarına göre Türk sermayeli ticari bir banka olarak her türlü bankacılık faaliyetlerini yapan DHB Bank N.V., özellikle Türk şirketlerine ve onların Batı Avrupa'daki ortaklarına hizmet vermek üzere 1992 yılında Hollanda Rotterdam'da kurulmuştur.



Sermaye
7.425.000 TL

Halkbank'ın iştirak payı
%18,18

Şirket, ana faaliyet konuları para ve sermaye piyasaları ile sigortacılık olan mali kurumlar arasında bireysel kredilerin takip ve kontrolünü sağlamak için gerekli olan bilgi paylaşımını gerçekleştirmek amacıyla 1995 yılında kurulmuştur.



Sermaye
75.000.000 TL

Halkbank'ın iştirak payı
%16

Banka'nın ülke ekonomisini ve stratejik sektörlerini destekleme misyonu gereğince, finansal sektörün desteklenmesi ve etkinliğinin artırılması hedefleri doğrultusunda, Yönetim Kurulu'nun 27.12.2022 tarihli Kararı ile TMSF'nin sahibi olduğu payların %16'lık kısmı 01.03.2023 tarihinde 119.284.800 TL tutar ile satın alınmıştır. Şirket sermayesine 12 milyon TL sermaye tutarı ile %16 oranında iştirak edilmektedir.



Sermaye
177.492.990 TL

Halkbank'ın iştirak payı
%9,28

1990 yılında 13 kamu ve özel bankanın ortaklığıyla kurulmuştur. Şirket'in faaliyetleri, kredi kartı ve banka kartı uygulamaları içinde bulunan bankalar arasında uygulanacak prosedürleri geliştirmek, standardizasyonu sağlamaya yönelik çalışmalar yaparak kararlar almak, yurt içi kuralları oluşturmak, bankalar arasındaki takas ve hesaplaşmayı yürütmek, yurt dışı kuruluş ve komisyonlarla ilişkiler kurmak ve gerektiğinde üyelerini bu kuruluşlarda temsil etmektedir.



Sermaye
50.000.000 TL

Halkbank'ın iştirak payı
%2,86

Şirket, Halkbank ile finans ve sermaye piyasalarının önde gelen kurum, kuruluş ve birliklerinin ortaklığıyla faaliyete geçmiştir. Türk sermayeli uluslararası bir kredi derecelendirme şirketi olan JCR, şirketlerin kredi değerliliğini tespit ederek büyümeye, kaynakların verimli kullanılmasına ve yatırıma yönelmesine destek olmayı hedeflemektedir.

DİĞER ORTAKLIKLAR

<p>Birleşik İpotek Finansmanı A.Ş.</p> <p>Sermaye 50.000.000 TL</p> <p>Halkbank'ın iştirak payı %8,34</p>	<p>Türkiye Ürün İhtisas Borsası A.Ş.</p> <p>Sermaye 50.000.000 TL</p> <p>Halkbank'ın iştirak payı %3</p>	<p>Kredi Garanti Fonu A.Ş.</p> <p>Sermaye 513.134.229 TL</p> <p>Halkbank'ın iştirak payı %1,49</p>
<p>Türkiye Cumhuriyet Merkez Bankası</p> <p>Sermaye 25.000 TL</p> <p>Halkbank'ın iştirak payı %1,11</p>	<p>Tasfiye Halinde Sberbank Magyarorszag Zrt. (Sberbank Macaristan)</p> <p>Sermaye 3.727.200.000 HUF (Macar Forint)</p> <p>Halkbank'ın iştirak payı %1,07</p>	<p>İstanbul Takas ve Saklama Bankası A.Ş.</p> <p>Sermaye 600.000.000 TL</p> <p>Halkbank'ın iştirak payı %0,99</p>
<p>İhracatı Geliştirme A.Ş.</p> <p>Sermaye 4.804.587.817 TL</p> <p>Halkbank'ın iştirak payı %0,89</p>	<p>Mesbaş Mersin Serbest Bölge İşleticisi A.Ş.</p> <p>Sermaye 259.303.680 TL</p> <p>Halkbank'ın iştirak payı %0,68</p>	<p>Alidaş Alanya Liman İşletmeleri Denizcilik Tur. Tic. ve San. A.Ş.</p> <p>Sermaye 10.000.000 TL</p> <p>Halkbank'ın iştirak payı %0,30</p>
<p>Borsa İstanbul A.Ş.</p> <p>Sermaye 423.234.000 TL</p> <p>Halkbank'ın iştirak payı %0,00353</p>	<p>Visa INC.</p> <p>Sermaye 16.900.000.000 USD</p> <p>Halkbank'ın iştirak payı %0,0017614</p>	

Halkbank'ın Tarihsel Gelişimi

Orta sınıf ve onun ekonomideki temsilcisi konumunda olan esnaf, sanatkârlar ve küçük işletmelerin sektördeki ilk bankası olan Halkbank 1938 yılında faaliyete geçmiştir.

Kuruluş süreci 1933 yılında çıkarılan Halkbank ve Halk Sandıkları Kanunu ile başlayan ve 1938 yılında faaliyete geçen Halkbank, 1938–1950 yılları arasında finansman sağladığı Halk Sandıkları kanalıyla kredi hizmetleri vermiştir.

Cumhuriyet'in kuruluşunu izleyen yıllarda faaliyete geçen bankalar ve diğer kamu işletmeleri, toplumun en geniş kitlesi olan küçük esnafın sorunlarına çözüm getirememiştir. Bu nedenle, kalıcı bir ekonomik kalkınma, sosyal denge ve toplumsal barışın korunması için esnaf-sanatkâr ve küçük işletmelere uygun koşullarla kredi vermesi amacıyla Halkbank'ın kurulmasına karar verilmiştir.

Atatürk, "Küçük esnafa ve büyük sanayi erbabına muhtaç oldukları kredileri kolayca ucuza verecek bir teşekkül vücuda getirmek ve kredinin normal şartlar altında ucuzlatılmasına çalışmak da çok lazımdır." diyerek, Halkbank'ın kurulmasının yolunu açmıştır.

Halkbank ve Halk Sandıkları Kanunu
Halkbank'ın kuruluş süreci, 1933 yılında çıkarılan Halkbank ve Halk Sandıkları Kanunu ile başlamış ve 1938 yılında faaliyete geçmiştir.

Halkbank orta sınıf ve onun ekonomideki temsilcisi konumunda olan esnaf, sanatkârlar ve küçük işletmelerin sektördeki ilk bankasıdır.

Çalışmalarını Atatürk'ün "Siz sanatkârların ufak dükkânları yerine muhteşem fabrikalar yapıldığını gördüğüm gün, mutluluğum en yüksek derecesini bulacaktır" sözlerinin rehberliğinde yürüten Halkbank, 1938–1950 yılları arasında finansman sağladığı Halk Sandıkları kanalıyla kredi hizmetleri vermiştir. 1950 yılından sonra Halkbank'a doğrudan şube açma ve kredi kullandırma yetkisi tanınmış, Banka 1964 yılı başından itibaren daha aktif bir çalışma temposuna girerek, mevduat ve kredi hacmini yükseltmeye başlamış, bankacılık sektöründe önemli bir konuma ulaşmıştır.

Hizmet Kapsamını Büyüten Halkbank, Yeniden Yapılanma Sürecini Tamamladı

1992 yılında Türkiye Öğretmenler Bankası T.A.Ş. (Töbank), 1993 yılında Sümerbank, 1998 yılında ise Etibank, Halkbank'a devredilmiştir. Her katılımla daha da zenginleşen ve güçlenen Halkbank, 2000 yılına gelindiğinde çalışmalarını çağdaş bankacılığın ve uluslararası rekabetin gereklerine göre yoğunlaştırarak özelleştirmeye hazırlanacak bir "yeniden yapılanma" sürecine girmiştir. Emlak Bankası, 2001 yılında 96 şubesi, personeli ve bilançosuyla birlikte Halkbank'a devrolmuştur.

2004 yılının ikinci yarısında Pamukbank, Halkbank'a devredilmiştir. Birleşme için öngörülen dokuz aylık sürenin yarısı gibi kısa bir zamanda tamamlanmış olan bu entegrasyon, dünya bankacılık tarihine "çok kısa bir sürede başarıyla tamamlanmış banka birleşmesi" olarak geçmiştir.

Banka'nın Merkezi İstanbul'a Taşındı

Halkbank'ın 29 Mart 2013 tarihinde yapılan Olağan Genel Kurul Toplantısı'nda onaylanan Esas Sözleşme değişikliği ile Ankara olan Banka merkezi İstanbul olarak değiştirilmiştir.

Banka, 28 Ağustos 2023 itibarıyla ise Cumhuriyetimizin 100. yılında, İstanbul'u dünyanın finans başkentlerinden biri yapacak olan İstanbul Finans Merkezi'ndeki yeni Genel Müdürlük Binası'nda faaliyetlerine başlamıştır.

Halkbank, 28 Ağustos 2023 itibarıyla Cumhuriyetimizin 100. yılında, İstanbul'u dünyanın finans başkentlerinden biri yapacak olan İstanbul Finans Merkezi'ndeki yeni Genel Müdürlük Binası'nda faaliyetlerine başlamıştır.

2023 Yılı Ödülleri

Halkbank, Silikon Vadisi merkezli The Globee Awards ödül programlarından toplamda 21 altın, 5 gümüş, 4 bronz ödül kazanmıştır.

2023 yılında 20'ncisi düzenlenen International Business Awards ödül programı iş hayatının her alanında başarıları ödüllendirmektedir. Halkbank, Stevie Awards ödül organizasyonunun en büyük ödül programı International Business Awards'ta (Uluslararası İş Ödülleri) 8 altın, 5 gümüş ve 7 bronz ödül olmak üzere toplam 20 ödül kazanmıştır. Halkbank bir kez daha dünyanın en iyileri arasına adını yazdırarak bu yılki programda da en fazla ödül alan kurumlar arasında yer almıştır.

Banka, geçtiğimiz iki yılda olduğu gibi bu yıl da "Yılın Bankası" ve "Yılın Finans Kurumu" kategorilerinde ödüle layık görülmüştür. "Yılın Bankası" kategorisinde gümüş, "Yılın Finans Kurumu" kategorisinde ise altın ödüle hak kazanarak 3 yıl üst üste bu ödülleri kazanarak rekor kırmış ve dünyanın en iyileri arasına adını yazdırmıştır.

Halkbank, kadın girişimcilik alanındaki çalışmalarıyla Stevie Awards for Women in Business ödül programında ise 2 altın ödül kazanarak kadın girişimcilik alanındaki çalışmalarını uluslararası arenada bir kez daha duyurmuştur. Banka Türkiye'de kadın girişimciler için sunduğu destekler ile; "Kadınları Destekleme ve Güçlendirmede Başarı" kategorisinde ve "Tüketici Ürünleri Alanında Yılın En İyi Ürün ya da Servisi" kategorisinde 2 altın Stevie ile ödüllendirilmiştir.

Banka, "İnsan Kaynakları Dönüşüm Süreci" projesiyle dünyanın en iyi işverenlerini ödüllendiren Stevie Awards for Great Employers ödül programından ise 1 altın ve 1 bronz ödül ile dönmüştür. Halkbank, bu programın büyük ödülü olan "Employer of the Year/Banking" (Bankacılık Sektöründe Yılın En İyi İşvereni) kategorisinde iki yıl üst üste altın ödüle layık görülürken bu yıl da "En İyi İşverenler" arasında yer almıştır.

Halkbank, Silikon Vadisi merkezli The Globee Awards ödül programlarından toplamda 21 altın, 5 gümüş, 4 bronz ödül kazanmıştır. Banka, jüri tarafından "Yılın İşvereni" ve "Yılın Bankası" seçilerek 30 farklı kategoride ödül kazanırken Halkbank Genel Müdürü Sayın Osman Arslan, "Yılın CEO'su" seçilmiştir.

Banka, The Globee Leadership Awards'ta 8 altın, 2 gümüş ve 2 bronz ödül ile en çok ödül kazanan şirketler arasına girerek organizatörler tarafından Büyük Ödül'e layık görülmüştür. "Yılın Bankası" kategorisinde altın ödüle hak kazanırken Halkbank Genel Müdürü Sayın Osman Arslan, "Yılın Lideri" kategorisinde 1 altın, 1 gümüş ve 1 bronz ödül ile "Yılın CEO'su" seçilmiştir. Sayın Arslan, ödül programında bu ünvanı kazanan ilk Türk yönetici olmuştur.

Halkbank, The Globee Business Awards'ta ise "Yılın İşvereni" ve "Yılın Bankası" başta olmak üzere jüri tarafından toplam 17 kategoride ödüle layık görülmüştür. Bu programda Halkbank; 12 altın, 3 gümüş ve 2 bronz ödül kazanmıştır. Banka; "Enerji ve Sürdürülebilirlikte İnovasyon", "Finansal Hizmetler", "İnsan Kaynaklarında Başarı", "Yılın İşvereni", "Teknoloji Ürün ve Hizmetlerinin En İyi Kullanımı", "Gelişen Teknoloji Çözümleri", "Finans Alanında Yılın İnovasyonu", "Dijital Süreç Otomasyonu Çözümü", "Dijital Dönüşüm", "Robotik Süreç Otomasyonu", "Mobil Uygulamaların En İyi Kullanımı", "Yılın Kurumsal Sosyal Sorumluluk Programı" kategorilerinde altın ödül almaya hak kazanırken bu programda da en çok ödül kazanan şirketler arasına girerek bir kez daha Büyük Ödül'e layık görülmüştür. Ayrıca Halkbank; The Globee Awards for Women in Business'ta "Halkbank Kadın Girişimci Destekleri" ile altın ödül kazanmıştır.

Uluslararası çapta finansal kurumların KOBİ müşterilerine ürün ve hizmet sunmadaki başarılarını değerlendiren Global SME Finance Awards'ta (Küresel KOBİ Finansmanı Ödülleri) programında ise, "Kadın Girişimciler İçin En İyi Finansör" kategorisinde şeref ödülü ve "Avrupa'da Yılın En İyi KOBİ Finansörü" kategorisinde gümüş ödülün sahibi Halkbank olmuştur.

Banka, Avrupa Sürdürülebilir Kalkınma Örgütü (EOSD) tarafından Almanya'nın Karlsruhe şehrinde düzenlenen Küresel Sürdürülebilir Finans Ödülleri kapsamında "Olağanüstü Sürdürülebilir Proje Finansmanı" ödülüne layık görülmüştür. Bu ödül; ekonomik, sosyal ve çevresel sürdürülebilirliği organizasyon kültürlerine başarılı bir şekilde yerleştirmiş olan finansal kurumları onurlandırmak amacıyla verilmektedir.

Banka, İngiltere merkezli Global Banking & Finance Review Dergisi tarafından düzenlenen Global Banking & Finance Awards 2023 ödülleri; "En İyi KOBİ Bankası", "En Çevreci Banka" ve "Kurumsal Sosyal Sorumluluk Alanında En İyi Banka" ödüllerine hak kazanırken Paraf RingPay "En İyi Bankacılık Ödeme Aracı" seçilmiştir.

Bankacılık, finans ve yatırım alanlarında gerçekleştirilen projeleri değerlendiren Dubai merkezli International Business Magazine Awards ödül programında Halkbank bu yıl 3 farklı kategoride ödül kazanmıştır. Türkiye'nin "En Güvenilir Ticari Bankası", "Türkiye'nin En İyi Kurumsal Sosyal Sorumluluk Girişimi Şirketi" ve "Türkiye'nin En İyi Kapsamlı Finansal Ürün ve Hizmet Sağlayıcısı" seçilmiştir.

Halkbank'ın raporlama dönemi içerisinde kazandığı tüm ödüllere aşağıdaki tabloda yer verilmektedir:

Ödül Programı	Kategori	Ödül
Stevie International Business Awards	Yılın Bankası	Gümüş
Stevie International Business Awards	Yılın Finans Kurumu	Altın
Stevie International Business Awards	Çevre Alanında Başarı	Gümüş
Stevie International Business Awards	Yılın Sağlık, Çevre ve İş Güvenliği Programı	Altın
Stevie International Business Awards	Sürdürülebilirlik Liderliği Ödülü	Bronz
Stevie International Business Awards	Yılın Sürdürülebilirlik Projesi	Altın
Stevie International Business Awards	Finans Alanında Başarı	Bronz
Stevie International Business Awards	Finansal Ürün ve Hizmetler	Bronz
Stevie International Business Awards	İnsan Kaynakları Alanında Başarı	Gümüş
Stevie International Business Awards	Gelişen Teknolojiler	Bronz
Stevie International Business Awards	Teknoloji Alanında Yılın Başarısı	Altın
Stevie International Business Awards	Finans Alanında Başarı	Altın
Stevie International Business Awards	Ürün İnovasyonunda Başarı	Bronz
Stevie International Business Awards	Yılın İnovasyonu	Bronz
Stevie International Business Awards	Bilim ve Teknoloji Alanında Başarı	Altın
Stevie International Business Awards	Dijital Süreç Otomasyonu Çözümü	Gümüş
Stevie International Business Awards	İletişim ve İşbirliği Çözümü	Altın
Stevie International Business Awards	İnsan Kaynakları Çözümü	Altın
Stevie International Business Awards	Kurumsal Sosyal Sorumluluk Alanında Başarı	Bronz
Stevie International Business Awards	Avrupa'da Yılın Sosyal Sorumluluk Programı	Gümüş
The Stevie Awards for Great Employers	Bankacılık Sektöründe Yılın En İyi İşvereni	Bronz
Stevie Awards for Women in Business	Tüketici Ürünleri Alanında Yılın En İyi Yeni Ürün ya da Servisi	Altın
Stevie Awards for Women in Business	Kadınları Destekleme ve Güçlendirmede Başarı	Altın
The Stevie Awards for Great Employers	İnsan Kaynakları Yönetiminde Başarı	Altın
Global SME Finance Awards	Avrupa'da Yılın En İyi KOBİ Finansörü	Gümüş

2023 Yılı Ödülleri

Ödül Programı	Kategori	Ödül
Global SME Finance Awards	Kadın Girişimciler İçin En İyi Finansör	Şeref Ödülü
Globee - Leadership Awards	Büyük Ödül	Büyük Ödül
Globee - Leadership Awards	Yılın Bankası	Altın
Globee - Leadership Awards	Finans Alanında Fikir Önderliği	Altın
Globee - Leadership Awards	Avrupa, Orta Doğu ve Afrika'da Yılın CEO'su	Altın
Globee - Leadership Awards	Çeşitlilik Alanında Başarı	Gümüş
Globee - Leadership Awards	İnsan Kaynakları Ürün ve Hizmetleri Alanında Liderlik	Bronz
Globee - Leadership Awards	Dijital Dönüşüm ve Sosyal Medya Alanında Fikir/Kanaat Önderliği	Altın
Globee - Leadership Awards	Finansal Ürün ve Hizmetlerde Liderlik	Altın
Globee - Leadership Awards	İnovasyon Alanında Başarı	Altın
Globee - Leadership Awards	Kurumsal Sosyal Sorumluluk Şampiyonu	Altın
Globee - Leadership Awards	Sosyal Sorumluluk Alanında Yenilikçilik Ödülü	Altın
Globee - Leadership Awards	Yılın Lideri	Gümüş
Globee - Leadership Awards	Bankacılık, Finans, Muhasebe ve Sigorta Alanında Yılın CEO'su	Bronz
Globee - Business Awards	Yılın Bankası	Gümüş
Globee - Business Awards	Yılın İşvereni	Altın
Globee - Business Awards	Finansal Hizmetler	Altın
Globee - Business Awards	İnsan Kaynaklarında Başarı	Altın
Globee - Business Awards	Enerji ve Sürdürülebilirlikte İnovasyon	Altın
Globee - Business Awards	Finans Alanında Yılın İnovasyonu	Altın
Globee - Business Awards	Dijital Dönüşüm	Altın
Globee - Business Awards	Gelişen Teknoloji Çözümleri	Altın
Globee - Business Awards	Robotik Süreç Otomasyonu	Altın
Globee - Business Awards	Yılın Kurumsal Sosyal Sorumluluk Programı	Altın

Ödül Programı	Kategori	Ödül
Globee - Business Awards	Teknoloji Ürün ve Hizmetlerinin En İyi Kullanımı	Altın
Globee - Business Awards	Mobil Uygulamaların En İyi Kullanımı	Altın
Globee - Business Awards	Dijital Süreç Otomasyonu Çözümü	Altın
Globee - Business Awards	Yeni Ürün & Hizmet Geliştirmede Başarı	Gümüş
Globee - Business Awards	Teknolojinin En İyi Kullanımı	Gümüş
Globee - Business Awards	HR Teknolojileri Kullanımında Başarı	Bronz
Globee - Business Awards	Teknolojinin İnsan Kaynakları Alanında İnovatif Kullanımı Ödülü	Bronz
Globee for Women in Business	Kadınlar İçin En İyi Finansal Ürün ya da Servis	Altın
Global Banking and Finance Review	En İyi KOBİ Bankası	En İyi
Global Banking and Finance Review	En Çevreci Banka	En İyi
Global Banking and Finance Review	Kurumsal Sosyal Sorumluluk Alanında En İyi Banka	En İyi
Global Banking and Finance Review	En İyi Bankacılık Ödeme Aracı (Paraf RingPay)	En İyi
The Global Sustainable Finance Awards	Olağanüstü Sürdürülebilir Proje Finansmanı Ödülü	En İyi
CDP Global A 2022	2022 CDP Global Su A Listesi	2022 CDP Global Su Lideri
International Business Magazine Awards	Türkiye'nin En Güvenilir Ticari Bankası 2023	En Güvenilir
International Business Magazine Awards	Türkiye'nin En İyi Kurumsal Sosyal Sorumluluk Girişimi Şirketi 2023	En İyi
International Business Magazine Awards	Türkiye'nin En İyi Kapsamlı Finansal Ürün ve Hizmet Sağlayıcısı 2023	En İyi
Big Awards for Business	Yılın Ürünü - Halkbank Girişimci Destekleri	En İyi
2022 Yılı Hizmet İhracatı Şampiyonları	Finans, Sigorta ve Diğer Mali Hizmetler	İkincilik Ödülü
ARC Awards International	Yazılı Metin	Altın Ödül
ARC Awards International	Kapak/ Görsel Tasarım	Onur Ödülü
Middle East & North Africa Stevie Awards	Finansal Sektörlerde İnovasyonda Mükemmellik Ödülü	Altın
Middle East & North Africa Stevie Awards	Enerji ve Sürdürülebilirlikte İnovasyon Ödülü	Altın
Middle East & North Africa Stevie Awards	Kurumsal Sosyal Sorumlulukta Yenilikçi Başarı	Gümüş
A.C.E Awards 2023	Kamu Bankacılığı	Diamond

Makroekonomik Görünüm

2023, sıkı para politikalarının küresel ekonomi üzerindeki yavaşlatıcı etkisinin belirginleştiği bir yıl olmuştur.

2023 yılında yavaşlamaya neden olan sıkı para politikalarının, 2024 yılının ilk yarısında da devam etmesi beklenmektedir.

2023, sıkı para politikalarının küresel ekonomi üzerindeki yavaşlatıcı etkisinin belirginleştiği bir yıl olmuştur. Neredeyse tüm ülkelerin ihracat rakamları yıllık bazda azalış kaydetmiştir. Nitekim IMF de son ekonomik görünüm raporunda küresel büyüme hızının 2022 yılındaki %3,5 düzeyinden 2023 yılında %3'e yavaşlayacağını öngörmüştür. Ayrıca bu dönemde Rusya Ukrayna savaşının ve jeoekonomik ayrışmanın uzun vadeli sonuçları hissedilmiştir. Fed'in, Mart 2022'den bu yana toplam 11 faiz artırımını gerçekleştirdikten sonra 2023 yılının 3. çeyreğinin sonlarına doğru bekle ve gör moduna geçmesi piyasalarca olumlu karşılanmıştır. Son çeyrekle beraber Fed'in faiz artış sürecinde sona geldiğine ve faiz indirimlerini 2024 yılının ortalarında gündeme alabileceğine dair beklentiler güçlenmiştir.

2023 yılında yavaşlamaya neden olan sıkı para politikalarının, 2024 yılının ilk yarısında da devam etmesi beklenmektedir. Hane halklarının tüketim harcamalarında yol açan enflasyonun 2024 yılında bir miktar gerilemesi beklense de enflasyonun hala birçok ülkede 2025 yılına kadar merkez bankası hedeflerinin üzerinde kalacağı öngörülmektedir. Bu doğrultuda küresel merkez bankalarının sıkı para politikasını koruması beklenmektedir. Başta ABD ile Çin olmak üzere jeoekonomik ayrışmanın gelecek yıllarda da sürmesi bekleniyor.

Türkiye Ekonomisi

Türkiye ekonomisinde 2023 yılının ilk yarısı "enflasyonla büyüme" politikalarının sürdürülmeye çalışıldığı bir dönem olurken seçim sonrasında geleneksel politikalara dönmüştür.

TCMB son sekiz toplantıda politika faizini toplamda 36,5 puan artırırken talebi dizginleyecek bir dizi makro ihtiyati tedbirler açıklanmıştır.

2023 yılının ilk yarısı "enflasyonla büyüme" politikalarının sürdürülmeye çalışıldığı bir dönem olurken seçim sonrasında geleneksel politikalara dönmüştür. TCMB son sekiz toplantıda politika faizini toplamda 36,5 puan artırırken talebi dizginleyecek bir dizi makro ihtiyati tedbirler (seçici kredi sıkılaştırması) açıklanmıştır. Daha sıkı para ve maliye politikaları benimsenmesi nedeniyle hanehalkı tüketiminin büyümeye katkısı her çeyrek bir miktar daha azalsa da dirençli kalmaya devam etmiştir. Ayrıca 6 Şubat'ta meydana gelen depremler, Türkiye ekonomisini derinden sarsmıştır. Deprem kaynaklı yeniden inşa faaliyetleriyle beraber bütçe harcamalarının artmasından dolayı ek bütçe hazırlanmıştır. Ek bütçe ile deprem yükünün azaltılması, bütçe dengelerinin sürdürülebilir seviyelerde tutulması ve makroekonomik performans göstergelerinde sağlanacak disiplinle uluslararası yatırımlar için Türkiye'nin yeniden çekim merkezi olması hedeflenmektedir.

Yurt içi talepteki dengelemeyle Türkiye ekonomisinin büyüme hızının 2024'te 2023'e göre bir miktar daha yavaşlaması beklenmektedir. Sıkılaştıran para politikasının hane halkı tüketimini zayıflatacağı, bununla birlikte Türkiye'nin ihracatının daha güçlü bir küresel büyümeyi yansıtacak şekilde 2025'te ivme kazanacağı öngörülmektedir. Enflasyonda zirve seviyenin %70-75 ile 2024 yılının ilk yarısının sonlarına doğru görüleceği tahmin edilmektedir. Daha sonra ise Eylül 2025'e kadar sürmesi düşünülen dezenflasyon dönemi başlayacaktır. 2024 yılında aynı 2023 yılının ikinci yarısında olduğu gibi makroihtiyati sadeleşme adımlarının sürmesi, diğer yandan Kur Korumalı Mevduat'tan (KKM) dolayı ortaya çıkan TL likiditesini sterilize etme çalışmaları ve seçici kredilerle iç talebin dengelenmesi planlanmaktadır.

Sürdürülebilirlik Ekosistemi Genel Görünüm

Türkiye, iklim değişikliği ile mücadelesini bir üst seviyeye taşıyabilmek için gerekli yasal düzenlemeler için çalışmalarına ivme kazandırmıştır.

Türkiye'de belirli işletmeler için sürdürülebilirlik raporlaması zorunlu hale getirilirken, işletmelerin sürdürülebilirlikle ilgili riskleri ve fırsatları daha şeffaf bir şekilde raporlamalarını sağlamak amacıyla Türkiye Sürdürülebilirlik Raporlama Standartları düzenlenmiştir.

BM Sürdürülebilir Kalkınma Çözümleri Ağı (SDSN)'nin hazırladığı 2023 Sürdürülebilir Kalkınma Raporu'na* göre dünya BM Sürdürülebilir Kalkınma Amaçları'na (SKA) erişme hedefinden giderek uzaklaşmaktadır. Sürdürülebilir kalkınma yolunda atılan adımların yeniden hızlanabilmesi için küresel finansal mimaride bir reforma ihtiyaç duyulduğunu belirten rapor, SKA'ların işaret ettiği sorunların çözümleri için çok taraflı iş birliklerinin güçlendirilmesinin aciliyetinin de altını çizmektedir.

Sınırdaki Karbon Düzenleme Mekanizması (SKDM) Yükümlülükleri Başladı

İklim değişikliğiyle mücadele, 2023 yılında da uluslararası toplumun sürdürülebilirlik alanındaki öncelikli gündem maddelerinden biri olmuştur. Avrupa Birliği (AB)'nin 1 Ekim 2023 tarihinden itibaren uygulamaya başladığı Sınırdaki Karbon Düzenleme Mekanizması (SKDM), çevresel sürdürülebilirlik hedeflerini desteklemeyi amaçlayan önemli bir adım olarak öne çıkmıştır. Dış ticaretinin ciddi bir bölümünü AB ile gerçekleştiren Türk şirketleri ise geride bıraktığımız dönemde düzenlemeye uyum için hazırlık çalışmalarına yoğunlaşmıştır. Son dönemde sürdürülebilirlik odaklı ve yeşil yatırımların ağırlığının arttığı Türkiye, AB Yeşil Mutabakatı'nın gereklerine uyum sağlama ve ihracat pazarlarında rekabet gücünü artırmaya yönelik önemli adımlar atmaktadır.

İklim Kanunu Hazırlıklarında Sona Yaklaşıyor

Türkiye, iklim değişikliği ile mücadelesini bir üst seviyeye taşıyabilmek için gerekli yasal düzenlemeler için çalışmalarına ivme kazandırmıştır. 2024 yılında Türkiye Büyük Millet Meclisi gündemine alınması beklenen İklim Kanunu ile iklim krizinin önüne geçilebilmesi için uyulması gereken kuralların hükme bağlanması amaçlanmaktadır. Düzenlemeyle ayrıca sera gazı emisyonlarını azaltmayı amaçlayan ve çevresel sürdürülebilirliği destekleyen AB Emisyon Ticaret Sistemi (ETS) paralelinde bir yapı kurulması planlanmaktadır.

Sürdürülebilirlik Raporlama Standartlarında Önemli Değişiklikler Yapıldı

2023 yılında Uluslararası Sürdürülebilirlik Standartları Kurulu (ISSB), şirketlerin ve yatırımcıların sürdürülebilirlik konusundaki açıklamalarını sermaye piyasaları için tek ve küresel bir temelde sunmalarına olanak sağlayacak IFRS Sürdürülebilirlik Açıklama Standartları'nı açıklamıştır. Türkiye'de ise Kamu Gözetimi, Muhasebe ve Denetim Standartları Kurumu'nun aldığı karar doğrultusunda belirli işletmeler için sürdürülebilirlik raporlaması zorunlu hale getirilirken işletmelerin sürdürülebilirlikle ilgili riskleri ve fırsatları daha şeffaf bir şekilde raporlamalarını sağlamak amacıyla Türkiye Sürdürülebilirlik Raporlama Standartları (TSRS) düzenlenmiştir.

* <https://s3.amazonaws.com/sustainabledevelopment.report/2023/sustainable-development-report-2023.pdf>



2023 Odak Konuları

Ülkemizin sürdürülebilir kalkınma yolculuğunda finans sektörü, öncü ve dönüştürücü bir rol oynamaktadır.

Halkbank olarak SKA'lara ulaşmayı hedeflediğimiz 2030'a giden yol sürekli kılınırken, 2023 küresel görünümü daha adil ve yaşanabilir bir dünya için rota değişikliğinin aciliyetini ortaya koymaktadır.

Salgınlar, çatışmaya dönen jeopolitik gerilimler, yüksek enflasyon, ekonomik eşitsizlikler ve yeni normallerimizden biri haline dönüşen aşırı hava olayları gibi krizler Sürdürülebilir Kalkınma Amaçları (SKA)'ndaki ilerlemeyi büyük ölçüde yavaşlatmaktadır. SKA'lara ulaşmayı hedeflediğimiz 2030'a giden yol sürekli kılınırken, 2023 küresel görünümü daha adil ve yaşanabilir bir dünya için rota değişikliğinin aciliyetini ortaya koymaktadır.

SKA'lara yönelik ilerlemeyi yeniden hızlandırmak için sürdürülebilir kalkınmada önemli bir role ve sorumluluğa sahip iş dünyasının ajandasındaki öncelikleri 2030 gündemiyle yeniden ele alması; özel sektör, kamu otoriteleri ve sivil toplumun yakın bir şekilde çalışması gerekmektedir.

Ülkemizin sürdürülebilir kalkınma yolculuğunda ise finans sektörü, öncü ve dönüştürücü bir rol oynamaktadır. Türk bankacılığı; yenilenebilir enerji yatırımları, enerji verimliliği uygulamaları, dijital teknolojiler, dögüsel ekonomi ve yeşil dönüşüm, finansal kapsayıcılık ve SKA'ların iş süreçlerine entegre edilmesi gibi pek çok alanda verdiği katkılarla iş dünyasına rehberlik etmektedir.

Finansal hedeflerinin ötesine geçerek oluşturduğu stratejiler ve iş modelleriyle dünyamızın ve ülkemizin geleceği için SKA'ların rehberliğinde ortak amaçlara sahip olmayı önceliklendiren bir vizyon sunan Halkbank, bu amaçları kitlelere yayarak farkındalık uyandırmayı da amaçlamaktadır. Banka, 2023 yılında da kapsayıcı bir anlayışla paydaş geri bildirimine başvurarak; odak konularını Girişimcilik, Dijitalleşme, Yerel Ekonomi için Değer Yaratma ve İklim Değişikliğiyle Mücadeleye Destek olarak belirlemiştir.

Ülkemizin geleceği için SKA'ların rehberliğinde ortak amaçlara sahip olmayı önceliklendiren bir vizyon sunan Halkbank, bu amaçları kitlelere yayarak farkındalık uyandırmayı da amaçlamaktadır.



Girişimcilik

Genç nüfusun iş kurmasına ve kurduğu işi büyütmesine olanak sağlayan Halkbank, 2023 yılı içerisinde 52 bin genç girişimciye 8,4 milyar TL tutarında kredi desteği vermiştir.



Bu alanda yapılan proje ve çalışmaların detayları için Sunulan Ürün ve Hizmetlerle Güven Kazanmak, Kapsayıcılıkla İnsanı ve Toplumu Kazanmak ve Dijital Dönüşümle Zamanı Kazanmak bölümlerini inceleyebilirsiniz.

Kadın Girişimciler

Kolektif bir refahı esas alan sürdürülebilir bir kalkınmanın temel dayanaklarından biri olan toplumsal cinsiyet eşitliği, Birleşmiş Milletler'in 17 konu başlığından oluşan Sürdürülebilir Kalkınma Amaçları arasında da yer almaktadır.

Halkbank da çalışma hayatına katılan ve ekonomik olarak güçlenen her bir kadınla, nüfusunun %49,9'unu kadınların oluşturduğu ülkemizin nitelikli kalkınma hedefine bir adım daha yaklaşacağı inancıyla hareket etmektedir. Sorumlu bir yaklaşımla kadın girişimciliğinin ve istihdamının geliştirilmesini stratejik öncelikleri arasına almıştır. Banka, kadın girişimcilerin gerek finansal gerekse sosyal alanda desteklenmesini öncelikli aksiyon alanları olarak belirleyerek sürdürülebilir bir gelecek için değer yaratmaya devam etmektedir.

2021 yılında Türk bankacılık sektörünün ilk ve özel planlanmış "Kadın Girişimci Bölümü Müdürlüğü"nü kuran Halkbank, 2023 yılında da kadın girişimcileri desteklemek için yaptığı çalışmalara tüm hızıyla devam etmiştir.

Genç Girişimciler

Kadınların yanı sıra gençlere verdiği destekler, Halkbank'ın girişimcilik kültürünün ülkemizde iyice kökleşmesi için verdiği çabayı ortaya koymaktadır. Bu alandaki çalışmalarıyla "istikrarlı, kapsayıcı ve sürdürülebilir ekonomik büyümeyi, tam ve üretken istihdamı ve herkes için insana yakışır işleri desteklemek" başlıklı SKA'ya hizmet etmeyi sürdüren Halkbank, Girişimci Kredileri ile genç nüfusun iş kurmasına ve kurduğu işi büyütmesine olanak sağlayarak genç istihdamının artmasına katkı sağlamayı sürdürmüştür.

Bu kapsamda 2023 yılı içerisinde 52 bin girişimciye 8,4 milyar TL tutarında kredi desteği veren Halkbank, bu girişimcilerin işletme sermayesi finansmanı ihtiyaçlarını karşılayarak iş kurmaları ve mevcut işlerini büyütme için destek vermiştir.

Banka genç girişimcilere yönelik geliştirdiği özel ürünlerin yanı sıra tasarladığı kapsamlı destek programları ve finansal okuryazarlığın geliştirilmesine yönelik çalışmalar gibi girişimcilik ekosistemini büyütecek başka önemli inisiyatifler de geliştirmektedir.

Odak Noktası	Halkbank'ın Çözümü	2023 Yılında Yaratılan Değer
Kadın girişimciliğine finansman desteği	Kadın Girişimci Kredi Paketi	*33,4 milyar TL finansman desteği
	Dijital Girişimci Kredisi	*12.004 kadın girişimciye 659,4 milyon TL kaynak
	Okul Öncesi Özel Eğitim Kurumları Destek Paketi	*37 firmaya 15,6 milyon TL kredi imkanı
Kadın kooperatiflerinin desteklenmesi	Kadın Kooperatifleri Destek Paketi	*56 kooperatife 5,3 milyon TL finansman desteği
	Kadın Girişimcilere Özel Katkı Paylı BES Planı	*60 aya varan süre boyunca, BES planlarına 75 TL ek katkı payı ödemesi
	Kadın Girişimcilere Özel Riskli Hastalıklar Sigortası	*50 bin TL'ye varan teminat
Kadın girişimcilere yönelik ürün ve hizmet çeşitliğini artırmak	Paraf Üreten Kadın Kredi Kartı ve Paraf Üreten Kadın POS	*19.040 Paraf Üreten Kadın Kredi Kartı *Kadın girişimciye POS aidatında %50 indirim
	Üreten Kadınlar Yarışması	*3.150 bin TL nakdi ödül, iletişim, tanıtım ve eğitim destekleri
	Girişimci Kredileri	*8,4 milyar TL finansman desteği
Genç girişimcilere finansman desteği	Teknokent Destek Paketi	*82,1 milyon TL finansman desteği

Dijitalleşme

Yıl sonu itibarıyla aktif dijital müşteri sayısı 6,3 milyona ulaşan Halkbank'ın dijital kanalları aracılığıyla ise 2,6 milyar adet işlem gerçekleştirilmiştir.

Dijitalleşme alanında yapılan çalışmaların ve yaratılan değerlerin detaylarına ulaşmak için Dijital Dönüşümle Zamanı Kazanmak bölümünü inceleyebilirsiniz.

İnovasyon ve dijitalleşmenin fark edilir değişimler yarattığı sektörlerin başında finansal hizmetler gelirken, Türk bankacılığı dijital yetkinlik ve deneyim odağıyla küresel düzeyde örnek bir modele dönüşmüş durumdadır. Halkbank da bu alandaki öncü uygulamaları ve teknolojiden en üst düzeyde faydalanarak sunduğu yenilikçi ürün ve hizmetleriyle, tüm paydaşları ve ülke ekonomisi için değer önerisini geliştirmeye devam etmektedir.

Banka, daha önceki yıllarda hayata geçirdiği şubelerde dijital bireysel müşteri açılışı, uzaktan müşteri edinimi, dijital kredi kullandırmaları, dijital onaylı belge süreçlerinin hayata geçirilmesi gibi hem müşteriye hem de operasyonel süreçlere etkinlik anlamında katkı sağlayan süreçleriyle katma değer yaratmaya devam ederken; 2023 yılında bir yandan da yenilikçilik odaklı yoğun optimizasyon faaliyetleri sürdürmüştür.

2023 yılının öne çıkan süreç yenilikleri arasında; toplu-kitle müşteri açılışlarındaki kolaylıklar, dijital ekstre, bireysel kredi ürünlerinde dijital onaylı belgeler, müşteriye özel işlem anında belge üretme ve onaylatma imkanları, sigortayla ilgili süreçlerde entegrasyonlarla kağıtsız, kolay satış kabiliyetleri, yapay zekadan yararlanılarak optimize edilen talimatlı, haberleşme ve kritik operasyonel süreçleri yer almıştır.

Yıl sonu itibarıyla aktif dijital müşteri sayısı 6,3 milyona ulaşan Halkbank'ın dijital kanalları aracılığıyla ise 2,6 milyar adet işlem gerçekleştirilmiştir.



Odak Noktası	Halkbank'ın Çözümü	2023 Yılında Yaratılan Değer
Finansal erişilebilirlik	Şubeden Dijital Bireysel Müşteri Açılışı	*Yeni müşteri ediniminin %84'ü dijital kanallardan *32,8 milyon sayfa kağıt tasarrufu *92 a/g kazanımı
	Dijital Kanallara Giriş Anında Sözleşme Eksikliklerinin Tamamlanması/Güncellenmesi	*30,8 milyon sayfa dijital ortamda onaylandı.
	Dijital Kanallardan Müşterilerin Bilgilerini Güncellenmesi	*2,1 milyon işlem *2,1 milyon sayfa kağıt tasarrufu *Kredilerin yaklaşık %88'i dijital onaylı belgelerle sonuçlandırıldı. *6,8 milyon kağıt tasarrufu *98 a/g kazanımı
	Dijital Belge Onaylarıyla Esnafa Yönelik Kredi Kullandırımı	*3,8 milyon sayfa kağıt tasarrufu
	Bireysel Kredi Ürünlerinin Dijital Onaylı Belgelerle Müşteriye Sunulması	*3,3 milyon sayfa kağıt tasarrufu
	Entegrasyonlar Sayesinde Kolaylaşan Sigorta Süreçleri	*14,9 milyon sayfa kağıt tasarrufu
Hızlı ve kolay ödeme yöntemleri	Dijital Ekstre	*Tüm bankalarda geçerli ortak karekod ile para transferleri *Banka ATM'lerinden karekodla para çekme, para yatırma ve ödeme işlemleri
	TR Karekod Entegrasyonu	
Süreç optimizasyonu	Robotik Süreç Otomasyonu	*52 robot 107 süreçte 1,9 milyon işlem – 65,7 bin saatlik personel çalışma tasarrufu
	Yapay Zekalı Operasyonel Süreçler	*Haciz (UETS), Haciz Bloke Kaldırma, Haciz (KEP), Talimatlı İşlemler, Vesayet İşlemleri, Çek Okuma süreçleri kapsamında 130 a/g kazanımı oldu.
	Toplu-Kitle Müşteri Açılışları	*6,3 milyon sayfa kağıt tasarrufu – 19 a/g kazanımı

Yerel Ekonomi için Değer Yaratma

85 yıldır Türkiye'yi büyüten, Türkiye ile büyüyen Halkbank'ın faaliyetlerinin odağında, üretime dayalı bir ekonomik kalkınmaya destek vermek yer almaktadır.



Bu alanda yapılan proje ve çalışmaların detaylarını Sunulan Ürün ve Hizmetlerle Güven Kazanmak bölümünden inceleyebilirsiniz.

85 yıldır faaliyetlerinin odağında üretime dayalı bir ekonomik kalkınmaya destek vermek yer alan Halkbank, 2023 yılında da kaynaklarını katma değerli yerel üretime, nitelikli istihdam artışına ve ihracata yönlendirmiştir. Banka, çeşitlendirdiği değer odaklı finansman modelleriyle müşteri portföyünü büyütürken 1.104,1 milyar TL'ye ulaştırdığı ticari nitelikli kredilerinin %55,7'sini ekonomimizin itici gücü olan KOBİ'lere

tahsis etmiş, %18,6 pazar payıyla bu alandaki sektörel liderliğini sürdürmüştür. Halkbank, ihracat faaliyetlerinde bulunan KOBİ ve firmaları geniş muhabir banka ağı ve nitelikli ürün/hizmetlerle desteklemenin yanı sıra müşterilerine gereksinim duydukları finansmanı en hızlı ve en uygun koşullarda sağlayabilmek için uluslararası kurumlarla iletişime devam etmiştir.

Odak Noktası	Halkbank'ın Çözümü	2023 Yılında Yaratılan Değer
Reel sektörün ve işletmelerin finansmanı	KOBİ, esnaf ve sanatkâra yönelik iş kolu bazında oluşturulan ürün ve paketler	*615,5 milyar TL kredi bakiyesi ve %18,6 KOBİ kredileri bankacılık pazar payı *Esnaf kredilerinin şahıs üst limiti işletme kredilerinde 500 bin TL'den 650 bin TL'ye yükseltildi. *Yeni oluşturulan veya kapsamı genişletilen destek paketleri
	Hazine ve Maliye Bakanlığı faiz destekli esnaf kredileri	*Sunulan 164 milyar TL finansman desteği
	KGF iş birlikleri	*KGF ile imzalanan protokollerle teminat yetersizliği yaşayan KOBİ'lere sağlanan 46,9 milyar TL finansman desteği
	KOSGEB iş birlikleri	*Sıfır veya düşük faizli kredi imkanları
Dijital hizmetlerle finansal kapsayıcılığın artırılması	Dijital Kredi Platformu	*Platform aracılığıyla 130 bin girişimciye kullanılan yaklaşık 35.792 milyon TL kredi
	Halkbank Güvenceli Ödeme Sistemi	*Riskleri en alt düzeye düşürerek ticaretin kolaylaştırılması
Finansal danışmanlık ve eğitim	Uzmanına Danışın	*KOBİ'lere yönelik danışmanlık hizmetleri
	www.halkbankkobigelisim.com.tr	*KOBİ'lerin dijital eğitimdeki ilk adresi
	Kurumsal Dialog Hattı	*7/24 bilgi desteği

İklim Değişikliğiyle Mücadeleye Destek

Halkbank, Türkiye'nin yeşil ve dögüsel ekonomiye geçiş yolunda belirlediği hedeflerinin doğrultusunda, sağladığı yeşil finansmanın kapsamını genişletmeye devam etmektedir.

İklim değişikliğiyle mücadele alanındaki proje ve çalışmaların detayları için Sunulan Ürün ve Hizmetlerle Güven Kazanmak ile Yeşil Farkındalıkla Gezegenin Geleceğini Kazanmak Bölümlerini inceleyebilirsiniz.

Tüm dünyayı tehdit eden ve insanlığın ortak sorunu olan iklim değişikliği; devletlere, toplumlara, kurumlara ve hatta bireylere ayrı ayrı sorumluluklar getirmiştir. Halkbank hem kurumsal hem de bireysel olarak dünyaya karşı sorumluluğunun farkındalığıyla gelecek nesillere daha yaşanabilir bir dünya bırakmak için tüm iş süreçlerini sürdürülebilirlik yaklaşımıyla yeniden düzenlemiştir.

Banka sahip olduğu finansal ve entelektüel sermayeyle; iklim değişikliğiyle mücadelede en temel ve en önemli alanlardan biri olan yenilenebilir enerji kaynaklarının yaygınlaştırılmasını ve bunun yanında yenilenebilir enerji teknolojilerinin ülkemizde üretilmesini, enerji verimliliği ve tasarrufunun sağlanmasını, fosil yakıt tüketimini ve karbon emisyonunu azaltıcı projelerini, elektrikli araç dönüşümünü ve buna bağlı olarak şarj istasyonları yatırımlarını desteklemektedir.

Halkbank, Türkiye'nin yeşil ve dögüsel bir ekonomiye geçiş yolunda belirlediği hedeflerin ve taahhütlerinin doğrultusunda, sağladığı yeşil finansmanın kapsamını genişletmeye devam etmektedir. Yeşil Enerji Kredi Paketi ile işletmeleri ve yatırımların yeşil dönüşümünü desteklerken çevre dostu taşıt ve konut kredileriyle de bireylerin dönüşümüne katkı sağlamaktadır.

Sahip olduğu geniş etki alanıyla Türkiye'nin sürdürülebilir kalkınma patikasında ilerlemesinde ve karbonsuz ekonomiye geçişinde önemli bir rol oynamayı amaçlayan Halkbank, Net Sıfır Bankacılık Birliği (NZBA) ve Bilimsel Temelli Hedefler Girişimi (SBTi)'ne verdiği taahhütler doğrultusunda ara dönem hedeflerini belirlemiştir.

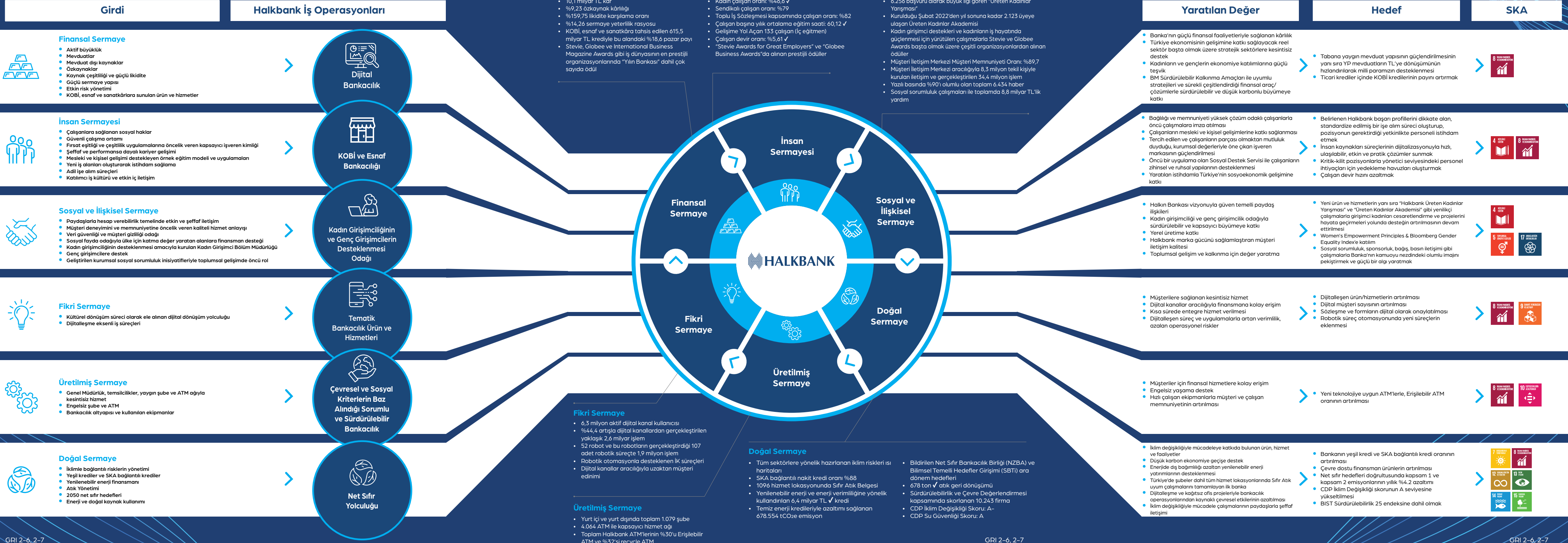
Halkbank, Sürdürülebilirlik Komitesi aracılığıyla çevresel sürdürülebilirlik açısından stratejik önemdeki konularda kapsamlı çalışmalar yürütmektedir. Hazırlıklarını sürdürdüğü "Halkbank İklim Değişikliği Eylem Planı" ile iklimle bağlantılı risk ve fırsatları belirleyerek dünyayı etkileyen iklim krizine karşı yürüttüğü çalışmaları iş süreçlerine eksiksiz entegre etmeyi planlamaktadır.

Banka, iklim değişikliğiyle mücadele alanındaki katkısını bu kapsamda sunduğu ürün ve hizmetlerin yanı sıra operasyonlarının karbon ayak izini asgari seviyelerde tutarak artırmaktadır. ISO 14001 Çevre Yönetim Sistemi ve ISO 50001 Enerji Yönetim Sistemi'ni iş süreçlerine entegre eden Halkbank, çevre yönetim sistemi uygulamaları kapsamında enerji, emisyon, su ve atık yönetimi konularındaki sistematik yaklaşımıyla etkilerini belirlemede, bu etkileri minimum seviyede tutabilmek için verimlilik çalışmaları uygulamaktadır. Kurumsal karbon ayak izini uluslararası mevzuat ve standartlara bağlı olarak hesaplamakta ve raporlamaktadır.



Odak Noktası	Halkbank'ın Çözümü	2023 Yılında Yaratılan Değer
	Yenilenebilir enerji-enerji verimliliğine yönelik krediler	*Kullandırılan 6,4 milyar TL ✓ kredi *535 MW devreye alınan kurulu güç
Sorumlu ürün ve hizmetler	Uluslararası finans kuruluşlarından temin edilen kaynaklar	*Ülkemize temiz enerji için kazandırılan 225,2 milyon TL kaynak *Temiz enerji kredileriyle azaltılan 678.554 tCO ₂ e emisyon
	Yeşil Enerji Kredi Paketi	*Enerji verimliliğinin ve tasarrufunun tabana yayılması amacıyla kullanılan 1,1 milyar TL kredi
	Elektrikli araç ve araç şarj istasyonlarına yönelik yatırım kredileri	*Kullandırılan 1,5 milyar TL kredi
İklim kriziyle mücadeleye proaktif destek	Entegre yönetim sistemlerinin tüm iş süreçleriyle entegrasyonu - Gelişmiş emisyon, su, atık ve enerji verimliliği yönetimi	*2023 yılında bir önceki yıla göre 4.629 ton CO ₂ e emisyon azaltımı *CDP İklim Değişikliği Skoru: "A-" *CDP Su Güvenliği Skoru: "A" *Tüm şubeler dahil 1.096 hizmet lokasyonu için alınan Sıfır Atık Belgesi
	Uluslararası inisiyatiflerin desteklenmesi	*2050 net sıfır taahhüdü kapsamında, Net-Sıfır Bankacılık Birliği (NZBA)'ne ve Bilimsel Tabanlı Hedefler Girişimi (SBTi)'ne ara dönem hedeflerinin bildirilmesi

Değer Yaratma Modeli



Halkbank, tüm paydaşları için nasıl değer yarattığını “Değer Yaratma Modeli”nde özetlemektedir.

Türkiye'nin gelişmesine ve kalkınmasına destek olarak tüm paydaşları için yüksek katma değer oluşturmak için çalışan Halkbank, varlık nedeni olan bu misyonu hem iş stratejilerine hem de sürdürülebilirliğin tüm boyutlarına eksiksiz entegre etmiştir. Banka bu anlayışla; ekonomik, çevresel ve sosyal boyutlarda ürettiği değeri ölçebilmek için finansal ve finansal olmayan sermaye öğelerinin birbirleriyle etkileşimini somut göstergeler aracılığıyla izlemektedir.

Halkbank, 2023 yılında da bütünlük ele aldığı finansal, insan, sosyal ve ilişkisel, fikri, üretilmiş ve doğal sermaye öğeleri aracılığıyla tüm paydaşları için kısa, orta ve uzun vadede nasıl değer yarattığını “Değer Yaratma Modeli”nde özetlemektedir.

Sürdürülebilirlik Yolculuğu

2013

- İlk Sürdürülebilirlik Raporu yayımlandı.
- CDP İklim Değişikliği Programı'na ilk katılım sağlandı.

2015

- Sürdürülebilirlik Komitesi kuruldu.
- Sürdürülebilirlik Politikası, Banka'nın web sitesinde yayınlandı.

2016

- Halkbank, BIST Sürdürülebilirlik Endeksi'ne girdi.
- Çevre ve Enerji Politikaları yayımlandı.
- Kredi Derecelendirme Raporu'na sürdürülebilirlik ve çevre kriterleri eklendi.
- ISO 14001 Çevre Yönetim Sistemi kuruldu.
- Halkbank, ISO 50001 Enerji Yönetim Sistemi'ni kuran ilk Türk bankası oldu.

2017

- Halkbank, 4. İstanbul Karbon Zirvesi'nde “Düşük Karbon Kahramanı” ödülünü aldı.

2020

- Halkbank, ilk Entegre Raporu'nu yayımladı.

2019

- Halkbank, tüm hizmet lokasyonlarında, ISO 45001:2018 Uluslararası İş Sağlığı ve Güvenliği Belgesi almaya hak kazanan ilk kurum oldu.
- Tüm hizmet lokasyonlarında Sıfır Atık Yönetmeliği'ne uyum sağlandı.

2021

- Banka'nın Yeşil Rasyo hesaplaması için çalışmalar başlatıldı.
- Kadın Girişimci Bölüm Müdürlüğü kuruldu.
- Tüm hizmet lokasyonları için Sıfır Atık Belgesi alındı.
- Halkbank, ilk Entegre Faaliyet Raporu'nu yayımladı.

2022

- Halkbank, Net-Sıfır Bankacılık Birliği (NZBA)'ne katıldı.
- Bilim Temelli Hedefler Girişimi (SBTi)'ne taahhütte bulunuldu.
- Halkbank, CDP Su Güvenliği Programı'nda “A Listesi”ne giren tek Türk bankası oldu.

2023

- Net Sıfır Bankacılık Birliği'ne ve Bilimsel Temelli Hedefler Girişimi'ne ara dönem hedefleri verildi.
- Kadının Güçlenmesi Prensipleri (WEPs)'nin imzacısı olundu.
- Sürdürülebilir Satın Alma ve Su Politikaları yayımlandı.
- Halkbank, 9. İstanbul Karbon Zirvesi'nde “Düşük Karbon Kahramanı” ödülünü aldı.

Halkbank'ın Sürdürülebilirlik Organizasyon Yapısı ve Yaklaşımı

Halkbank, toplumsal refahı artıran yenilikçi ürün ve hizmetler sunarak, bankacılık sektöründe saygın bir yer edinmeyi sürdürülebilirlik stratejisi olarak benimsemiştir.

Halkbank, "Önce Halk, Sonra Bankayız" anlayışıyla üstlendiği sosyal sorumluluk ve görev bilinciyle, etik ve güvenli bankacılık ilkelerini destekleyerek, çevresel riskleri en aza indirerek, toplumsal refahı artıran yenilikçi ürün ve hizmetler sunarak, bankacılık sektöründe saygın bir yer edinmeyi sürdürülebilirlik stratejisi olarak benimsemiştir.

Halkbank'ın uzun vadeli değer yaratma gücünü artırmak, ekonomik, çevresel ve sosyal faktörleri, kurumsal yönetim ilkeleri ile birlikte Banka'nın faaliyetlerine ve karar mekanizmalarına uyarlamak amacıyla Yönetim Kurulu'na bağlı olarak Sürdürülebilirlik Komitesi faaliyet göstermektedir.

Sürdürülebilirlik Komitesi, 2023 yılında biri Entegre Yönetim Sistemi Yönetim Gözden Geçirme Toplantısı olmak üzere 5 defa toplanmıştır. Toplantılarda, tedarikçilerin sürdürülebilirlik kapsamında değerlendirilmesi, iklimle bağlantılı risklerin yönetimi, enerji ve su verimliliği projeleri, Enerji ve Doğal

Kaynak Yönetim Sistemi, Sürdürülebilir Satın Alma ve Su Politikalarının yayınlanması, Sürdürülebilirlik Uzmanlığı Sertifika programı, Net-Sıfır Bankacılık Birliği ve Bilimsel Temelli Hedefler Girişimi taahhütleri ve Halkbank İklim Değişikliği Eylem Planı çalışmalarına yoğunlaşmıştır.

Sürdürülebilirlik Komitesi'nde alınan kararları takip ederek sonuçlandırmak ve sürdürülebilirlik alanındaki yeni gelişmeleri Komite'ye raporlamak için Sürdürülebilirlik Koordinasyon Grubu ve bir daire başkanlığı bulunmaktadır. Sürdürülebilirlik Koordinasyon Grubu'nun bir başkan ve altı üyesi bulunmaktadır. Sürdürülebilirlik Komitesi her yıl, Sürdürülebilirlik Koordinasyon Grubu başkan ve üyelerini seçmektedir.

Hazine Yönetimi ve Uluslararası Bankacılık Genel Müdür Yardımcılığı bünyesinde Sürdürülebilirlik Daire Başkanlığı'na bağlı olarak görev yapan Sürdürülebilirlik Uygulamaları, Çevre ve Enerji Yönetimi Bölümü, Sürdürülebilirlik Koordinasyon Grubu'nun asil üyesidir.

Ayrıca Banka genelinde sürdürülebilirlik ile bağlantılı iş süreçlerini yürütmek, yeni projelerle desteklemek adına ilgili birimlerle beraber alt çalışma grupları oluşturulmuştur.

Sürdürülebilir Finansman Alt Çalışma Grubu: Yeşil kredi ve Sürdürülebilir Kalkınma Amaçları ile bağlantılı kredilerin sınıflandırılması ve raporlama altyapısının oluşturulması amacıyla kurulmuştur.

İklimle Bağlantılı Risklerin Yönetimi Alt Çalışma Grubu: İklim bağlantılı risklerin ölçülebilmesi ve raporlama altyapısının oluşturulması amacıyla kurulmuştur.

Sürdürülebilirlik İletişimi ve Proje Yönetimi Alt Çalışma Grubu: Banka genelinde sürdürülebilirlik farkındalığının artırılması ve sürdürülebilirlikle ilgili sosyal projelerin geliştirilmesi amacıyla kurulmuştur.

Sürdürülebilirlik Daire Başkanlığı:

- Sürdürülebilirlik alanındaki ulusal ve uluslararası gelişmelerin izlenmesini ve en iyi uygulamaların Bankaya aktarılmasını sağlar.
- Sürdürülebilirlik konusundaki çalışmaları koordine eder ve Sürdürülebilirlik Komitesi'ne raporlar.
- Bankanın 2050 yılı net sıfır hedefleri doğrultusunda gerekli çalışmaları yürütür.



- İlgili iş birimleriyle sürdürülebilirlik temalı ürün, hizmet ve projelerin geliştirilmesini sağlar.
- Ulusal ve uluslararası paydaşlara (SBTi, NZBA, CDP, BIST vb.) raporlama yapar.
- Bankanın elektrik enerjisinin tedariki ve yönetimine yönelik faaliyetleri gerçekleştirir.
- Bankanın enerji ve kaynak tüketimine ilişkin bilgilerin toplanması, değerlendirilmesi ve raporlanması işlerini yürüterek, enerji tasarrufu ile verimlilik artırıcı çalışmaları koordine eder.
- Entegre Yönetim Sistemi kapsamında ISO standartlarının ve Sıfır Atık yönetim sisteminin tüm hizmet lokasyonlarında uygulanmasını, çevre ve enerji yönetimi faaliyetlerinin yerine getirilmesini sağlar.
- Bankada sürdürülebilirlik bilincinin oluşturulmasına ve bu bilincin kurum kültürü haline getirilmesine yönelik faaliyetleri koordine eder.
- Bankanın karbon ayak izi ve su ayak izini hesaplar ve raporlar.

Halkbank'ın Öncelikli Sürdürülebilirlik Konuları

Halkbank, sürdürülebilirlik bağlamında ülkemizin ve ekonomimizin hedef ve önceliklerinin bilincini sahiplenerek tüm paydaşlarıyla daima etkin bir iş birliği içerisinde değer yaratmaktadır.

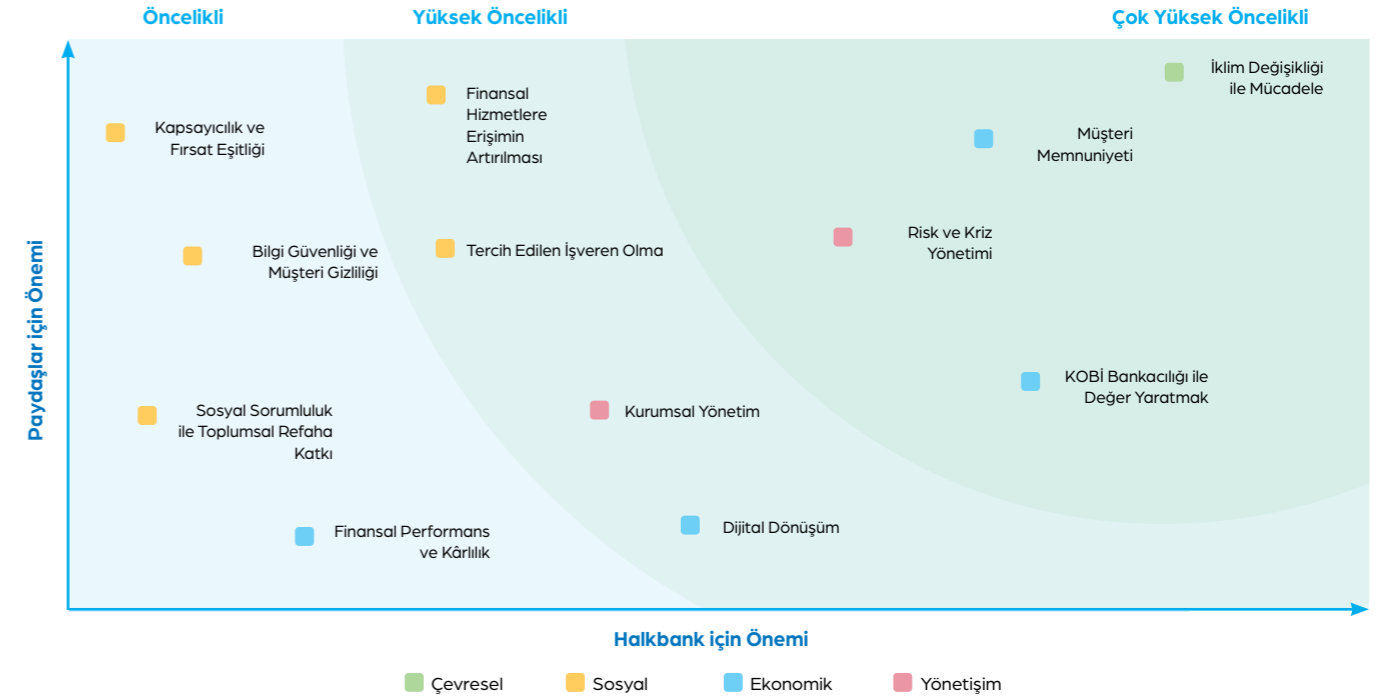
Halkbank, 2013 yılından itibaren sürdürülebilirlik bağlamında ülkemizin ve ekonomimizin hedef ve önceliklerinin bilincini sahiplenerek tüm paydaşlarıyla daima etkin bir iş birliği içerisinde değer yaratmaktadır. Rapora girdi sağlayacak kilit paydaş gruplar Sürdürülebilirlik Komitesi, çalışma grubunca benimsenen görüşler ve danışman önerileriyle hazırlanmıştır.

Halkbank'ın Sürdürülebilirlik Öncelikleri, çalışma grubu tarafından belirlenmiştir.

Son aşamada ise Banka stratejileri, global sektörel eğilimler, küresel bankaların raporları ve diğer uluslararası meslek örgütlerinin tavsiyeleri, Birleşmiş Milletler Sürdürülebilir Kalkınma Amaçları (BM SKA), Birleşmiş Milletler Sorumlu Yatırım İlkeleri doğrultusunda belirlenen potansiyel öncelikli konular hakkında paydaş görüş ve

beklentilerine başvurulmuştur. Bu amaçla gerçekleştirilen Paydaş Analizi Çalışması kapsamında Halkbank yönetimi ve çalışanlarından oluşan iç paydaş gruplarına ve müşteriler, yatırımcılar, tedarikçiler ve medya temsilcilerinin aralarında yer aldığı dış paydaş gruplarına 12'şer konu başlığında sorular yöneltilmiştir. Çalışma sonunda kilit paydaş gruplarından anketler toplanırken Halkbank'ın Sürdürülebilirlik Öncelikleri aşağıdaki gibi belirlenmiştir.


Öncelik Durumu	Konu Başlığı	Kategori
Çok Yüksek Öncelikli	İklim Değişikliği ile Mücadele	Çevresel
	Müşteri Memnuniyeti	Ekonomik
	Risk ve Kriz Yönetimi	Yönetişim
	KOBİ Bankacılığı ile Değer Yaratmak	Ekonomik
Yüksek Öncelikli	Finansal Hizmetlere Erişimin Artırılması	Sosyal
	Tercih Edilen İşveren Olma	Sosyal
	Kurumsal Yönetim	Yönetişim
Öncelikli	Dijital Dönüşüm	Ekonomik
	Kapsayıcılık ve Fırsat Eşitliği	Sosyal
	Bilgi Güvenliği ve Müşteri Gizliliği	Sosyal
	Sosyal Sorumluluk ile Toplumsal Refaha Katkı	Sosyal
	Finansal Performans ve Kârlılık	Ekonomik



Katkı Sağlanan Sürdürülebilir Kalkınma Amaçları

Halkbank, kaynaklarını ülkemizin sürdürülebilir ve kapsayıcı kalkınması için tahsis ederken, tüm faaliyetleri ve iş süreçlerinde de insana, topluma ve çevreye duyarlı bir bakış açısıyla hareket etmektedir. Banka, değer yaratma önceliklerini Birleşmiş Milletler Sürdürülebilir Kalkınma Amaçları (BM SKA'lar) ile ilişkilendirerek sürdürülebilirlik konusundaki kurumsal kararlılığını ortaya koymaktadır.

Halkbank 2023 Öncelikli Konuları	Hedeflediğimiz SKA
Çevresel	
İklim Değişikliği ile Mücadele	7 ENERJİYE ERIŞİMLİLİK, 11 SÜRDÜRÜLEBİLİR TÜKETİM VE ÜRETİM, 13 HAYATIN TEMİZLİĞİ VE SUYU, 14 SAĞLIKLI YERLER, 15 KARADENİZİN SAĞLIKLI YAŞAMINI SAĞLAMAK VE SUYU, 17 AMİBAZARIN ENERJİSİZLİK
Sosyal	
Finansal Hizmetlere Erişimin Artırılması	1 YERELLEŞME VE EKONOMİK KALKINIM, 8 İNSANLIĞI VE EKONOMİK KALKINIM, 9 SANAYİ, FİNANÇIN VE ENERJİNİN SÜRDÜRÜLEBİLİRLİĞİ, 10 EĞİTİMİN ALTYAPISI
Tercih Edilen İşveren Olma	8 İNSANLIĞI VE EKONOMİK KALKINIM
Kapsayıcılık ve Fırsat Eşitliği	1 YERELLEŞME VE EKONOMİK KALKINIM, 5 CİNSİYET EŞİTLİĞİ, 8 İNSANLIĞI VE EKONOMİK KALKINIM, 10 EĞİTİMİN ALTYAPISI
Bilgi Güvenliği ve Müşteri Gizliliği	9 SAĞLIKLI VE ENERJİLİ YAŞAM
Sosyal Sorumluluk ile Toplumsal Refaha Katkı	3 SAĞLIKLI YAŞAM, 4 YERELLEŞME VE EKONOMİK KALKINIM, 5 CİNSİYET EŞİTLİĞİ, 8 İNSANLIĞI VE EKONOMİK KALKINIM, 10 EĞİTİMİN ALTYAPISI
Ekonomik	
Müşteri Memnuniyeti	8 İNSANLIĞI VE EKONOMİK KALKINIM, 12 SÜRDÜRÜLEBİLİR TİCARET
KOBİ Bankacılığı ile Değer Yaratmak	1 YERELLEŞME VE EKONOMİK KALKINIM, 2 SAĞLIKLI YAŞAM, 8 İNSANLIĞI VE EKONOMİK KALKINIM
Dijital Dönüşüm	8 İNSANLIĞI VE EKONOMİK KALKINIM, 9 SANAYİ, FİNANÇIN VE ENERJİNİN SÜRDÜRÜLEBİLİRLİĞİ, 12 SÜRDÜRÜLEBİLİR TİCARET
Finansal Performans ve Kârlılık	8 İNSANLIĞI VE EKONOMİK KALKINIM
Yönetişim	
Risk ve Kriz Yönetimi	8 İNSANLIĞI VE EKONOMİK KALKINIM
Kurumsal Yönetim	8 İNSANLIĞI VE EKONOMİK KALKINIM, 16 BARCELONA SÜRDÜRÜLEBİLİR KALKINMA AMAÇLARI, 12 SÜRDÜRÜLEBİLİR TİCARET



Halkbank'ın Sürdürülebilirlik Hedefleri

- Yatırım kredileri içerisinde yeşil yatırımların payını %25'e yükseltmek
- Orta vadede elektrik enerjisi tüketiminin tamamını yenilenebilir kaynaklardan karşılamak
- 2028 yılına kadar tüm hizmet lokasyonlarını otomasyon sistemleriyle uzaktan izlemek
- CDP İklim Değişikliği skorunu A seviyesine yükseltmek
- Kadın Girişimci Kredisi'ni 2024 yıl sonuna kadar 250.000 kadın girişimciye kullandırmak
- Çalışan devir oranını %2'ye düşürmek
- Aktif dijital kanal kullanıcı sayısını 7 milyona yükseltmek
- Yerli tedarikçi oranını asgari %95 seviyesinde gerçekleştirmek
- 2024 yılında 138 milyon sayfa kâğıt tasarrufu sağlamak
- Uluslararası girişimlere (NZBA ve SBTi) verilen hedefler doğrultusunda 2021 baz yılına göre 2032 yılında:
 - Mutlak kapsam 1 ve 2 sera gazı emisyonlarını yaklaşık %50 oranında azaltmak
 - Portföydeki proje finansman kaynaklı elektrik üretimi emisyonlarını yaklaşık %55 oranında azaltmak
 - Portföydeki diğer elektrik üretimi emisyonlarını yaklaşık %77 oranında azaltmak
 - Portföydeki ticari gayrimenkul emisyonlarını metrekare başına %60 oranında azaltmak

Sürdürülebilirlik Riskleri ve Trendleri Yönetimi

KATEGORİ	FİZİKSEL RİSKLER	TANIM	HALKBANK'IN AKSİYONU
Çevresel	İklim Değişikliği ve Hava Olayları	Artan sıcaklık, aşırı yağış, kuraklık, kasırgalar ve sel gibi iklim değişikliği ile ilişkilendirilen olaylar, organizasyonlar üzerinde fiziksel risk oluşturabilir. (Örneğin, tesislerin su baskınlarına veya yangınlara maruz kalma riski.)	Halkbank, İş Sürekliliği Eylem Planı kapsamında iklim değişikliği kaynaklı risklere yönelik aksiyon planlarını oluşturmaktadır. Ayrıca tüm sektörlerle yönelik ısı haritalarını oluşturarak iklimle bağlantılı fiziksel risklerini portföy bazında yönetmektedir.
Çevresel	Su Kaynakları Yönetimi	Su kaynaklarının sürdürülebilir yönetimi ve erişimindeki zorluklar, organizasyonları ve toplulukları etkileyebilir.	Halkbank, Su Politikası kapsamında su yönetimini gerçekleştirmekte, operasyonları ve faaliyetlerinden kaynaklanan süreçlerinde verimli su kullanımını hedeflemektedir. Ayrıca finansman sağladığı sektörlerin suya bağımlılığı yüksek olabileceğinden su kaynaklı riskler kredi derecelendirme raporlarında izlenmektedir.
Çevresel	Hava Koşulları ve İklim Değişikliği Adaptasyonu	Artan sıcaklık, ekstrem hava olayları, deniz seviyesi yükselmesi gibi iklim değişikliği ile ilişkilendirilen faktörler, organizasyonların iş süreçlerini, altyapılarını ve tedarik zincirlerini etkileyebilir.	Halkbank, İş Sürekliliği Eylem Planı kapsamında iklim değişikliği kaynaklı dahil olmak üzere tüm doğal afetlere ilişkin önlemlerini ve aksiyonlarını planlamaktadır.
Çevresel	Doğal Afetler	Depremler, tsunamiler, volkanik patlamalar gibi doğal afetler, organizasyonların tesislerine ve faaliyetlerine ciddi fiziksel zararlar verebilir.	
Çevresel	Yangın Riskleri	Orman yangınları, endüstriyel tesis yangınları ve diğer yangın olayları, fiziksel varlık kayıplarına, ekosistem hasarına ve hava kirliliğine neden olabilir.	
Çevresel	Enerji Verimliliği ve Sürdürülebilir Enerji	Yetersiz enerji verimliliği ve sürdürülebilir enerji kaynaklarına geçişte yaşanan zorluklar, enerji kaynaklarına olan bağımlılığı artırabilir ve karbon ayak izini büyütebilir.	Halkbank, Enerji Politikası kapsamında, enerji performansını sürekli iyileştirerek, enerji kayıplarını azaltmayı ve enerji verimliliğini artırmayı hedeflemektedir. Bu kapsamda, enerji tasarrufu ve enerji verimliliği projeleri ile enerji tüketimi sürekli azaltılmaktadır.
Çevresel	Doğal Kaynakların Sürdürülemez Kullanımı	Ormanların aşırı kesimi, doğal kaynakların sürdürülemez kullanımı ve aşırı avlanma gibi faktörler, biyoçeşitlilik kaybına ve ekosistem bozulmasına neden olabilir.	Halkbank, faaliyetlerinden kaynaklı enerji ve doğal kaynak tüketimlerini azaltmak için verimliliği artıracak ve kayıpları azaltacak dijitalleşme, kağıtsız ve plastiksiz bankacılık gibi yenilikçi çözümler geliştirmektedir.
Çevresel	Geri Dönüşüm ve Atık Yönetimi Zorlukları	Atık yönetimi süreçlerinin yetersiz olması, geri dönüşüm zorlukları ve atıkların etkili bir şekilde ele alınmaması, çevresel etkileri artırabilir.	Halkbank, faaliyetlerinden kaynaklı çevresel etkilerin azaltımı çalışmaları içinde atık yönetimini de göz önünde bulundurarak, sorumlu bankacılık kültürüne yakışır şekilde atıkların ayrıştırma ve sıfır atık prensibiyle atık azaltma çalışmalarını sürdürmektedir. Bu kapsamda, 2019 yılından itibaren tüm hizmet lokasyonlarında Sıfır Atık belgesi bulunmaktadır.
Çevresel	Binaların Enerji Verimliliği	Enerji tüketimindeki yükseklik, binaların enerji verimliliğini düşürerek sürdürülebilirlik hedeflerini etkileyebilir.	Halkbank, faaliyetlerinden kaynaklı enerji ve doğal kaynak tüketimlerini azaltmak için verimliliği artıracak ve kayıpları azaltacak yenilikçi çözümler geliştirmektedir. Bu kapsamda, 2023 yılında başlattığı proje ile tüm şubelerinde tabela aydınlatmaları 22:00'den itibaren kapatılmaktadır.

GRI 2-15, 2-22, 2-24, 201-2, 3-3, 302-4, 303-1, 306-2, 403-1, 404-2, 406-1

Sosyal	Ayrımcılık ve Toplumsal Adaletsizlik	Çevresel etkilerin eşitsiz bir şekilde dağılması, ayrımcılık ve toplumsal adaletsizlik risklerini artırabilir.	Sürdürülebilir Finans kapsamında sunulan ürünler arasında Banka'nın sosyal etki yatırımları bulunmaktadır. Bu kapsamda, özellikle kadın girişimciler olmak üzere, genç girişimciler, çocuk bankacılığı ve esnaf bankacılığına yönelik çalışmalar yapılarak finansmana erişimi zor olan dezavantajlı grupları destekleyip toplumsal adaletsizliğin azaltılması amaçlanmaktadır.
Sosyal	Salgın Hastalıklar	Bulaşıcı hastalıkların hızla yayılması, sağlık sistemlerini zorlar ve geniş çaplı bir toplumsal sağlık krizine yol açabilir.	Hizmet birimlerindeki personele yönelik İSG kapsamında koruyucu ekipmanlar dağıtılarak önlemler alınmaktadır. Bulaş riskini azaltmak için gerektiğinde evden çalışma politikaları devreye sokulmaktadır.
Sosyal	Su ve Gıda Güvenliği İlişkili Sağlık Sorunları	Kirlenmiş su kaynakları ve gıdalar, su ve gıda güvenliği ile ilgili sağlık sorunlarını tetikleyebilir.	İçme kullanıma suları, ilgili yönetmeliklerde belirtilen periyotlar doğrultusunda analizleri yapılmaktadır. Ayrıca yemekhane hizmetlerinde üretime ürünlerin kontrolü gıda mühendisleri tarafından günlük olarak yapılmaktadır.
Sosyal	Sağlık Eşitsizlikleri	Toplumlar arasındaki sağlık eşitsizlikleri, erişim sorunları ve sosyo-ekonomik farklılıklar, sürdürülebilir bir sağlık sisteminin oluşturulmasını zorlaştırabilir.	Sürdürülebilir Finans kapsamında sunulan ürünler arasında Banka'nın sosyal etki yatırımları bulunmaktadır. Bu kapsamda, sağlık sektörüne yönelik verilen finansman ile sağlık hizmetlerinin yaygınlaşması sağlanarak sağlık eşitsizliklerinin önüne geçilmeye çalışılmaktadır.
Ekonomik	Yüksek Enerji Maliyetleri ve Kaynak Kısıtlamaları	Enerji maliyetlerindeki dalgalanmalar, enerji kaynaklarının kısıtlanması ve enerji temini güvenilirliği, organizasyonların operasyonel maliyetlerini etkileyebilir.	Enerji verimliliği ve enerji tasarrufu çalışmaları ile enerji tüketimini minimuma indirilmesi daha sonra ise ihtiyaç duyulan elektriğin yenilenebilir enerji kaynaklarından sağlanması ile enerji maliyetlerinin düşürülmesi hedeflenmektedir.
Ekonomik	Sürdürülebilir Taşımacılık ve Ulaşım Zorlukları	Yüksek karbon emisyonlarına neden olan taşıma araçları, trafik sıkışıklığı ve ulaşım altyapısındaki eksiklikler, sürdürülebilir taşıma stratejilerini zorlaştırabilir.	Banka personelinin, Bankaya ulaşım kaynaklı emisyonunu düşürmek için personel servis imkanı bulunmaktadır. Ayrıca Genel Müdürlükte elektrikli araç dönüşümü başlatılmış olup 2023 yılında hizmet araçlarının yaklaşık %10'u elektrikli araçlardan oluşmaktadır. Bina içi malzeme taşıma araçlarının ve güvenlik ekibinin kullandığı araçların elektrik dönüşümü tamamlanmıştır.

GRI 2-15, 2-22, 2-24, 201-2, 3-3, 302-4, 303-1, 306-2, 403-1, 404-2, 406-1

Sürdürülebilirlik Riskleri ve Trendleri Yönetimi

KATEGORİ	GEÇİŞ RİSKLERİ	TANIM	HALKBANK'IN AKSİYONU
Çevresel	Sürdürülebilirlik Raporlaması Riskleri	Sürdürülebilirlik performansının doğru bir şekilde raporlanmaması, şeffaf olmaması hatalı bilgiler sunulması, organizasyonların şeffaflık ve güvenilirlik konusunda risk altında olmasına ve yasal sorunlara neden olabilir.	Sorumlu bankacılık anlayışı kapsamında finansal olan ve finansal olmayan tüm raporlamalar, ulusal ve/veya uluslararası mevzuatlara uygun olarak yapılmaktadır.
Çevresel	Sürdürülebilirlik Raporlama Standardının Değişmesi	Uluslararası sürdürülebilirlik raporlama standartlarının değişmesi veya güncellenmesi, organizasyonların raporlama uyumluğunu sağlamakta zorlanmasına neden olabilir.	Uluslararası raporlama standartlarının değişmesi durumunda Banka, ilgili değişikliğe yönelik önceden pozisyon almakta ve personele yönelik eğitim ve gerekli görmesi halinde danışmanlık hizmetleri ile kapasite oluşturmaktadır.
Çevresel	Karbon Emisyon Ölçüm Sınırlaması Riski	Karbon emisyon ölçüm zorunluluğu ile ülkeler ve bölgeler, belirli endüstrileri, şirketleri veya sektörleri kapsayan karbon sınırlamaları ve emisyon azaltım hedefleri belirleyebilir. Bu durum, ilgili yasal düzenlemelere uymak için çaba sarf etmeyen şirketler için mali ve hukuki riskler oluşturabilir. Sınırdaki Karbon Düzenleme Mekanizması tüzüğü'nün 1 Ekim 2023 tarihinde raporlama yükümlülüğü ile sınırlı olarak uygulamaya girecektir.	Uluslararası regülasyonlardan en önemlilerinden biri olan SKDM konusunda KOBİ gelişim platformu ile müşterilerini bilgilendirerek onların yeşil dönüşümlerine destek olmaktadır.
Çevresel	Endüstriyel Uyum Zorlukları	SKDM, bir ülkenin sıkı karbon düzenlemeleri ile rekabet eden endüstrilere karbon sınırlamaları getirebilir. Bu durum, endüstrilerin uyum sağlamak için yatırım yapma ve iş süreçlerini değiştirme zorunluluğuyla birlikte maliyet artışlarına neden olabilir.	SKDM kapsamında bulunan sektörlerde faaliyet gösteren firmalar izlenerek olası ek vergilerle karşılaşma durumları için etki analizleri yapılmaktadır.
Çevresel	Adil Rekabet Sorunları	SKDM, ithalat ürünlerine getirilen karbon düzenlemeleri nedeniyle, ithal edilen ürünlerin üretiminden kaynaklanan karbon emisyonlarına dayalı olarak iç piyasadaki ürünlerle adil rekabet koşulları yaratmaya çalışabilir. Ancak, bu durum, ithal edilen ürünlerin daha pahalı hale gelmesine ve tüketicilerin tercihlerini etkilemesine neden olabilir.	
Sosyal	Marka ve İmaj Zorlukları	Sürdürülebilirlikle ilgili taahhütlerin yerine getirilememesi veya yeşil yıkama uygulamaları, marka ve itibar kaybına neden olabilir.	
Sosyal	Sosyal Medya ve İnternet İtibar Sorunları	Sürdürülebilirlikle ilgili olumsuz haberlerin veya geri bildirimlerin sosyal medyada hızla yayılması, itibar sorunlarına yol açabilir.	Banka, Bankacılık sektörünün içinde bulunduğu inisiyatiflere ve üyeliklere katılarak, kurumsal itibarını ve hizmetlerini güçlendirmektedir.
Sosyal	Değişen Tüketici Tercihleri	Tüketicilerin sürdürülebilir ürün ve hizmetlere olan taleplerindeki ani değişiklikler, organizasyonların uyum sağlama sürecinde zorluklar yaşamasına neden olabilir.	

Sosyal	Çalışan Memnuniyetsizliği ve Yetenek Kaybı	Sürdürülebilirlikle ilgili taahhütlerin ve uygulamaların eksikliği, çalışan memnuniyetsizliğine ve şirketten ayrılmalara neden olabilir. Aynı zamanda, sürdürülebilirlik konularına duyarlı yeni yetenekleri çekmede zorluklar yaşanabilir.	Bankacılık sektörünün içinde bulunduğu inisiyatifler ve üyeliklere katılıp gereksinimleri karşılanarak, kurumsal itibarının ve hizmetlerinin güçlendirilmesi amaçlanmaktadır.
Sosyal	Düşük Çalışan Katılımı	Çalışanlar arasında sürdürülebilirlik hedeflerine olan düşük katılım, bu hedeflere ulaşma sürecini zorlaştırabilir.	Farklı iş birimlerinde görev yapan çalışanlara sürdürülebilirlik kapsamında uzmanlık ve sertifikasyon eğitimleri verilerek hedeflere ulaşma konusunda personel katılımı sağlanmaktadır.
Sosyal	Çalışan Eğitimi ve Uyum Zorlukları	Sürdürülebilirlikle ilgili değişikliklere hızlı bir şekilde uyum sağlamak için çalışanlara verilen eğitimlerde veya uygulamalarda zorluklar yaşanabilir.	
Sosyal	İnsan Kaynakları ve Yetenek Yetersizliği	Sürdürülebilirlikle ilgili uzmanlık ve yeteneklere sahip personel bulmak ve sürdürülebilirlik stratejilerini uygulamak için yeterli insan kaynağına sahip olmak zor olabilir.	Güçlü insan kaynağı ve sürekli gelişim anlayışıyla Banka personeline sürdürülebilirlik kapsamında eğitimler verilerek kapasite artırılmaktadır.
Ekonomik	Operasyonel Zorluklar	Yeni sürdürülebilir uygulamaların entegrasyonu ve operasyonlara uyarlanması, organizasyonun mevcut iş süreçlerini ve altyapısını değiştirmeyi gerektirebilir.	Banka bünyesinde yer alan Sürdürülebilirlik Komitesi ile yeni sürdürülebilirlik uygulamalarının Bankaya entegrasyonu kolaylıkla sağlanabilmektedir.
Ekonomik	Rekabet Baskısı Artışı	Rakipler tarafından benzer sürdürülebilirlik stratejilerinin uygulanması, rekabet baskısını artırabilir ve organizasyonların rekabet avantajını kaybetme riskini beraberinde getirebilir.	Ulusal ve uluslararası sürdürülebilirlikle bağlantılı trendler takip edilmekte, paydaş beklentileri analiz edilerek yeni ürün ve hizmetler sunulmakta ve böylelikle müşteri memnuniyeti artırılmaktadır.
Ekonomik	Sürdürülebilir Ürün ve Hizmet Taleplerine Cevapsızlık	Piyasadaki taleplere uygun sürdürülebilir ürün ve hizmetler sunamamak, müşteri memnuniyetini etkileyebilir.	
Ekonomik	Ürün ve Hizmet Kalite Sorunları	Sürdürülebilirlik odaklı değişiklikler, ürün ve hizmet kalitesini etkileyebilir ve müşteri memnuniyetini olumsuz yönde etkileyebilir.	
Ekonomik	Siber Güvenlik Tehditleri	Sürdürülebilirlik stratejilerinin dijitalleşmesi, siber güvenlik risklerini artırabilir. Bu, veri ihalleri, bilgi sızıntıları veya siber saldırılar gibi tehditleri içerir.	Halkbank teknoloji temelli riskleri azaltma konusunda belgelendirdiği ISO 20000 Bilgi Teknolojileri Hizmet Yönetim Sistemi ve ISO 27001 Bilgi Güvenliği Yönetim Sistemi ile Bilgi Teknoloji süreçlerinde sürekli geliştirme sağlayarak hizmet kalitesini artırmaktadır.
Ekonomik	Yatırımcı ve Hisse Sahipleri Baskısı ve Beklentileri	Yatırımcıların veya hisse sahiplerinin sürdürülebilirlikle ilgili beklentileri, organizasyonları bu konuda baskı altına alabilir ve hızlı hareket etmeye zorlayabilir. Yatırımcılar ve hisse sahipleri, sürdürülebilirlikle ilgili taahhütleri ve performansı önemseyebilir. Bu beklentilere karşı çıkma veya onlara uyum sağlamama riski bulunmaktadır.	Yatırımcıların veya hisse sahiplerinin sürdürülebilirlikle ilgili beklentilerini karşılayabilmek için uluslararası sürdürülebilirlikle bağlantılı trendler takip edilmektedir. Ayrıca uluslararası endekslere yapılan raporlamalar ile yatırımcılar ve hisse sahiplerine, Bankanın sürdürülebilirlikle ilgili performansı gösterilmektedir.
Ekonomik	Stakeholder (Paydaş) Beklentileri	Farklı paydaş gruplarının (yatırımcılar, müşteriler, çalışanlar, toplum) farklı beklentileri ve talepleri olabilir. Bu beklentilerin dengelemesi ve karşılanması riskli olabilir.	Ulusal ve uluslararası sürdürülebilirlikle bağlantılı trendler takip edilmekte, paydaş beklentileri analiz edilmektedir.
Ekonomik	Tedarik Zinciri Bağımlılığı ve Direnci	Tedarik zincirindeki bir halkanın zayıf olması veya değişikliklere direnç göstermesi, sürdürülebilirlik geçişini olumsuz etkileyebilir.	
Ekonomik	Tedarik Zinciri Güvenliği	Sürdürülebilirlikle uyumlu tedarikçiler bulmak ve bu tedarik zincirini güvence altına almak zor olabilir.	Sürdürülebilir Satın Alma Politikası ile belirli büyüklükte satın almaların yapıldığı tedarikçiler, sürdürülebilir satın alma soru seti ile değerlendirilmektedir.
Ekonomik	Tedarik Zinciri İlişkilerinde Kopmalar	Sürdürülebilirlik gereksinimleriyle uyum olmayan tedarikçilere bağımlılık, organizasyonları tedarik zinciri sorunlarıyla karşı karşıya bırakabilir.	

Sürdürülebilirlik Riskleri ve Trendleri Yönetimi

KATEGORİ	TRENDLER	TANIM	HALKBANK'IN AKSİYONU
Çevresel	Yeşil Enerji ve Karbon Ayak İzi Azaltımı	Şirketler, yenilenebilir enerji kullanımını artırmak ve karbon ayak izini azaltmak için çeşitli stratejilere yöneliyor. Yeşil enerji projelerine yatırım yapma ve sürdürülebilir enerji kullanımını teşvik etme eğilimindedirler.	Banka, faaliyetlerini gerçekleştirirken sebep olduğu elektrik tüketimini yenilenebilir enerji kaynaklarından sağlayabilmek için çalışmalar yapmaktadır.
Çevresel	Döngüsel Ekonomi ve Atık Yönetimi	Döngüsel ekonomi prensipleri, kaynakların daha verimli kullanılması ve atık miktarının azaltılması amacıyla daha fazla benimseniyor. Geri dönüşüm, yeniden kullanım ve atık azaltımına odaklanan stratejiler yaygınlaşıyor.	Banka, tüm hizmet lokasyonlarında Sıfır Atık Yönetmeliği'ne uygun olarak faaliyet göstermektedir. Bu kapsamda, tüm hizmet lokasyonları Sıfır Atık belgesine sahiptir.
Çevresel	Su Yönetimi ve Etkin Kullanım	Şirketler, su kaynaklarını etkin ve sürdürülebilir bir şekilde kullanma, su tüketimini azaltma ve su yönetimi stratejilerini benimseme eğilimindedir.	Su Politikası ile uzun vadeli stratejilerinde, hedef ve aksiyon planlarının belirlenmesinde su yönetimini odağına alan Banka, operasyonları ve faaliyetlerinden kaynaklanan süreçlerinde verimli su kullanımını hedeflemektedir.
Çevresel	Karbon Ayak İzi	Şirketler, sadece işletme karbon ayak izini değil, aynı zamanda tedarik zinciri ve ürünlerin kullanımı sürecinde oluşan karbon emisyonlarını da dikkate alarak geniş bir bakış açısıyla karbon etkilerini değerlendiriyor.	Sürdürülebilir Satın Alma Politikası ile belirli büyüklükte satın almaların yapıldığı tedarikçiler, sürdürülebilir satın alma soru seti ile tedarikçilerinin sebep olduğu emisyon miktarı değerlendirilmektedir.
Çevresel	Plastik Alternatifleri ve Ambalaj Yenilikleri	Ambalaj sektörü, tek kullanımlık plastik kullanımını azaltmak ve çevre dostu ambalaj alternatifleri geliştirmek adına yeniliklere odaklanıyor.	Tüm hizmet lokasyonlarında su sebili dönüşüm ile birlikte personelin su içme ihtiyacının tek kullanımlık pet şişe içme suları ile sağlanmasının önüne geçilmiştir.
Çevresel	"Karbon Sıfır" Şirket Hedefleri	Şirketler, endüstriler ve ülkeler, sıfır net karbon hedefleri belirleyerek, karbon ayak izlerini azaltmaya odaklanmaktadır. Karbon emisyonlarını azaltma çabaları, sürdürülebilirliği artırmak adına önemli bir trenddir.	2050 yılı net sıfır taahhüdü doğrultusunda, NZBA ve SBTi'ye yönelik 2030 yılı operasyon ve portföy kaynaklı ara dönem emisyon azaltım hedeflerini belirlemiştir.
Çevresel	Elektrikli Ulaşımın Yaygınlaşması	Elektrikli araçlar ve toplu taşıma, fosil yakıtlı araçlara kıyasla daha temiz bir ulaşım alternatifi sunmaktadır. Bu, enerji tüketimini ve karbon emisyonlarını azaltarak sürdürülebilir bir ulaşım sistemine geçiş destekler.	Genel Müdürlükte elektrikli araç dönüşümü başlatılmış olup 2023 yılında hizmet araçlarının yaklaşık %10'u elektrikli araçlardan oluşmaktadır. Bina içi malzeme taşıma araçlarının ve güvenlik ekibinin kullandığı araçların elektrik dönüşümü tamamlanmıştır.
Çevresel	Enerji Eğitimi ve Farkındalık	Enerji verimliliği konusunda toplumun bilinçlendirilmesi, enerji tasarrufu alışkanlıklarının yaygınlaştırılması ve sürdürülebilir enerji kullanımıyla ilgili eğitim, enerji alanında sürdürülebilirlik trendlerinden biridir.	Enerji verimliliği konusunda personele ve müşterilerine yapılan sosyal medya duyuruları ile farkındalık arttırmaya yönelik çalışmalar yapılmaktadır.
Çevresel	Atık Elektrik ve Elektronik Ekipman (EEE) Yönetimi	Hızla değişen teknolojik gelişmeler, atık elektrik ve elektronik ekipmanın yönetimini zorlaştırabilir. Elektronik atıkların doğru bir şekilde geri dönüştürülmesi ve bileşenlerin çıkartılması, bu alandaki sürdürülebilirlik çabalarını destekler.	Bankada oluşan elektronik atıklar geri dönüşüm için lisanslı firmalara teslim edilmektedir.
Çevresel	Atık Takip ve İzleme	İşletmeler, üretim süreçlerinden kaynaklanan atıkları izleyip analiz ederek, atık üretimini azaltma stratejileri geliştirebilirler. İzleme ve raporlama, atık yönetimi süreçlerini iyileştirmeye yardımcı olabilir.	Halkbank, tüm lokasyonlarında atık oluşumunu izleyebilmek için İKLİM adı verilen uygulamayı geliştirmiştir. Böylece atık yönetimi süreçleri etkin bir şekilde yürütülmektedir.

GRI 2-15, 2-22, 2-24, 201-2, 3-3, 302-4, 303-1, 306-2, 403-1, 404-2, 406-1

Çevresel	Atık Sınıflandırma ve Ayırma	Atıkların doğru bir şekilde sınıflandırılması ve ayrılması, geri dönüşüm süreçlerinin daha etkin olmasına yardımcı olur. Bu trend, toplumda atık ayırma kültürünün geliştirilmesini içerir.	Halkbank, faaliyetlerinden kaynaklı çevresel etkilerin azaltımı için atıklarını ayrıştırma ve sıfır atık prensibiyle atık azaltma çalışmalarını sürdürmektedir. Bu kapsamda, 2019 yılından itibaren tüm hizmet lokasyonlarında Sıfır Atık belgesi bulunmaktadır.
Çevresel	Döngüsel Ekonomi ve Atık Azaltma	Döngüsel ekonomi modelleri, atıkları en aza indirme ve malzemeleri geri dönüştürme konusundaki çabaları teşvik ediyor.	
Sosyal	Orman Koruma ve Yeniden Ağaçlandırma	Kurumsal Sosyal Sorumluluk projeleri altında gerçekleştirilen ormanların korunması ve yeniden ağaçlandırma projeleri, karbon depolama kapasitesini artırarak iklim değişikliği ile mücadeleye katkıda bulunur. Bu, biyoçeşitliliği koruma ve toprak erozyonunu önleme açısından da önem taşır.	Banka ağaçlandırmaya yönelik çeşitli sosyal sorumluluk projeleri gerçekleştirmektedir.
Sosyal	Çalışan Sağlığı ve İyi Hali	Şirketler, çalışanların fiziksel ve zihinsel sağlığını destekleyen programlar ve politikalar uygulamakta ve çalışanların iş-yaşam dengesini sağlamaya odaklanmaktadır. Sağlıklı çalışma koşulları, ergonomik ofis düzenlemeleri ve ruhsal sağlık destekleri bu trendin bir parçasıdır.	İş Sağlığı ve Güvenliği Politikaları kapsamında çalışanların fiziksel ve zihinsel sağlığını destekleyen programlar uygulanmaktadır.
Sosyal	Eğitim ve Farkındalık Artırma	Sürdürülebilirlik konularında farkındalığı artırmak için eğitim programları ve kampanyalar önem kazanıyor. Şirketler, hem çalışanları hem de tüketicileri sürdürülebilirlik konularında bilinçlendirmeye yönelik çabalarını artırıyor.	Güçlü insan kaynağı ve sürekli gelişim anlayışıyla Banka personeline sürdürülebilirlik kapsamında eğitimler verilerek kapasite artırılmaktadır. Ayrıca çeşitli sosyal medya duyuruları ve KOBİ gelişim platformu ile müşterilerin bilgi birikimini arttırmaya yönelik çalışmalar yapılmaktadır.
Sosyal	Girişimcilik ve Sosyal İnovasyon	Sürdürülebilirlik odaklı girişimcilik ve sosyal inovasyon, iş dünyasında yeni modellerin ve çözümlerin ortaya çıkmasına olanak tanır. Bu, çevresel ve toplumsal etkiyi dikkate alan iş modellerinin oluşturulmasına katkıda bulunur.	Finansmana erişimi kısıtlı olan esnaf ve sanatkarlar, kadın girişimciler ile genç girişimcilere yönelik sağlanan finansman imkanı, eğitim ve danışmanlık hizmetleri ile toplumsal etkinin artırılması amaçlanmaktadır.
Ekonomik	Etki Yatırımları	Şirketler ve yatırımcılar, sosyal ve çevresel etki odaklı projelere yatırım yaparak finansal getiri yanında toplumsal ve çevresel kazanımları da hedefliyor.	Finansmana erişimi kısıtlı olan esnaf ve sanatkarlar, kadın girişimciler ile genç girişimcilere yönelik sağlanan finansman imkanı, eğitim ve danışmanlık hizmetleri ile toplumsal etkinin artırılması amaçlanmaktadır.
Ekonomik	Çevresel Taksonomi ve Yeşil Finans	Finans sektörü, çevresel taksonomi ve yeşil finans araçları ile sürdürülebilir yatırımları teşvik ederek çevresel etkiyi azaltmayı hedefliyor.	Yeşil finans araçları ile yenilenebilir enerji ve enerji verimliliği çalışmaları desteklenerek çevresel etikler azaltılmaktadır.
Ekonomik	Sürdürülebilir İnşaat ve Yeşil Binalar	İnşaat sektörü, enerji verimli yeşil bina tasarımları ve sürdürülebilir inşaat malzemeleri kullanarak çevresel etkilerini azaltmaya yöneliyor.	Yeni şube konsepti ile Banka şubeleri enerji verimli olarak tasarlanmakta, Enerji ve Doğal Kaynak Yönetim Sistemi ile şubelerin tüketimleri anlık izlenerek yönetilebilmektedir.
Ekonomik	Karbon Piyasaları ve Ticaret	Şirketler, sürdürülebilirlik performansları hakkında daha fazla şeffaflık sağlamak amacıyla dijital ortamda halka açık raporlar yayımlıyor.	Halkbank, sürdürülebilirlik performansını Entegre Faaliyet Raporu, CDP İklim Değişikliği ve Su Güvenliği Programı Raporlamaları aracılığıyla halka açık olarak yayınlamaktadır.
Ekonomik	Küresel İşbirliği ve Paydaş Katılımı	Küresel sorunlara yönelik çözümler, sürdürülebilirlik açısından küresel işbirliği ve paydaş katılımını gerektirir. İşletmeler, hükümetler, sivil toplum ve akademi arasında daha fazla işbirliği ve paydaş katılımı bu trendin temelini oluşturur.	Karbonsuz ekonomiye geçişte önemli bir rol oynamayı amaçlayan Halkbank, Net Sıfır Bankacılık Birliği (NZBA) ve Bilimsel Temelli Hedefler Girişimi (SBTi)'ne katılım sağlamıştır.

GRI 2-15, 2-22, 2-24, 201-2, 3-3, 302-4, 303-1, 306-2, 403-1, 404-2, 406-1

Sunulan Ürün ve Hizmetlerle Güven Kazanmak

Katkı Sağlanan SKA'lar



10,1 MİLYAR TL

Net dönem kârı

%57,6'lık artışla

2.195,3

MİLYAR TL

Aktif Büyüklük

Bir önceki yıla göre %61,6 oranında artarak

1.871,3

MİLYAR TL'YE

ulaşan nakdi ve gayri nakdi kredi hacmi

368 BİN

Üye iş yeri sayısı

%41,6'lık artışla

128,4

MİLYAR TL 'LİK

Özkaynak

7,1

MİLYON

Kredi kartı adedi

545

BİN

POS sayısı

Yurt içi ve yurt dışında toplam

1.079

şube

Türkiye genelinde

4.064

ATM

%30'u Erişilebilir ATM
%32'si Recycle ATM



Ülkemizin kapsayıcı ve nitelikli ekonomik kalkınmasının en önemli destekçilerinden biri olan Halkbank; güçlü sermaye yapısı, çevik yönetim anlayışı ve yeniliklere uyum kabiliyeti sayesinde 2023 yılındaki zorlayıcı koşullara rağmen sağlıklı büyümesine devam etmiştir. Banka, bütünlük kanalı ve mükemmel bankacılık deneyimi odağıyla teknolojik altyapısını sürekli geliştirdiği şube ve ATM'lerden oluşan yurt geneline yayılmış fiziki dağıtım ağı ve kaliteli hizmet sunumuyla her geçen gün daha geniş kitlelerin ekonomiye dahil olması için çalışmaktadır.

Halkbank, 2023 yılında aktiflerini 2.195,3 milyar TL'ye ulaştırmış; faaliyet dönemini 10,1 milyar TL net kâr, %9,23 özkaynak kârlılığı ve %14,26 sermaye yeterlilik rasyosuyla tamamlamıştır. Yenilikçi iş modelleri ve sürdürülebilir büyüme stratejisiyle geleceğe güvenli ve güçlü adımlar atan Banka, Cumhuriyetimizin yeni yüzyılında da kaynaklarını Türkiye için kullanmaya devam edecektir.

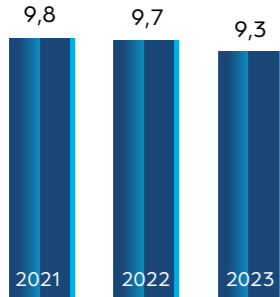
Sunulan Ürün ve Hizmetlerle Güven Kazanmak

2023 yılında toplam aktifler pazar payı %9,3 olarak gerçekleşen Halkbank'ın nakdi krediler pazar payı %10,5 olarak gerçekleşmiştir.

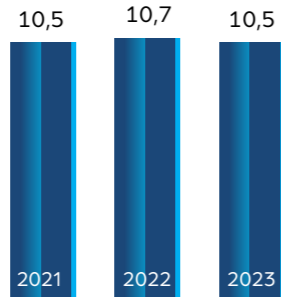
Üreten Türkiye'nin Bankası Halkbank'ın yarattığı ekonomik değer 2023 yılında 57,7 milyar TL'ye ulaşmıştır.

Halkbank'ın Sektörel Konumu

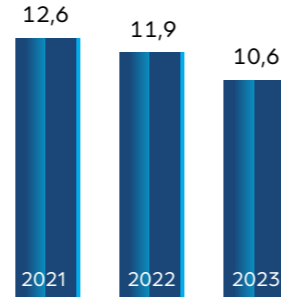
Toplam Aktifler Pazar Payı (%)



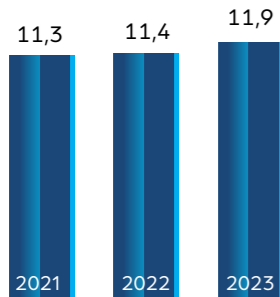
Nakdi Krediler Pazar Payı (%)



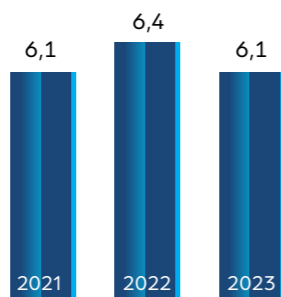
Menkul Değerler Pazar Payı (%)



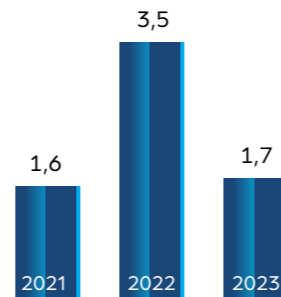
Mevduat Pazar Payı (%)



Özkaynaklar Pazar Payı (%)



Kâr Pazar Payı (%)



GRI 2-6, 3-3, 203-1, 203-2

Yaratılan ve Dağıtılan Ekonomik Değer	Birim	2021	2022	2023
Yaratılan Ekonomik Değer (Gelirler)	Bin TL	22.988.878	74.830.450	57.696.376
Paydaşlara Dağıtılan Ekonomik Değer				
İşletme giderleri	Bin TL	9.670.244	17.715.979	48.119.901
Çalışanlara sağlanan faydalar	Bin TL	4.308.398	8.220.695	19.017.844
Devlete sağlanan faydalar	Bin TL	19.615	16.734.654	288.426
Sermaye sağlayıcılara sağlanan faydalar	Bin TL	0	0	0
Topluma sağlanan faydalar	Bin TL	5.269	219.404	8.812.408
TOPLAM	Bin TL	9.695.128	34.670.037	57.220.735
Elde Tutulan Ekonomik Değer	Bin TL	13.293.750	40.672.156	475.641

GRI 2-6, 3-3, 201-1, 203-1, 203-2

Sürdürülebilir Finans

Halkbank, değer yaratma sürecinin çıktılarını, "Önce Halk, Sonra Banka" yaklaşımıyla yürüttüğü faaliyetlerini BM Sürdürülebilir Kalkınma Amaçları ile eşleştirmektedir.

Halkbank, kadın ve genç girişimcilerin ekonomiye katılımının ve kadın ve genç iş gücünün artırılmasının, sürdürülebilir kalkınmanın anahtarı olduğuna inanmakta ve bu doğrultuda çalışmalarını sürdürmektedir.

Halkbank, sürdürülebilir kalkınmayı öncelikli hedef olarak belirlemiştir. Bu kapsamda, tüm paydaşlarının ihtiyaç ve beklentilerini gözeterek, ekonomik, sosyal ve çevresel etkilerin dengelendiği ve bu dengeyi bozmadan büyümenin sağlandığı yaşanabilir bir dünya için çalışmaktadır.

Halkbank, ekonomimizin en önemli bileşenlerinden olan KOBİ'lere güçlü finansman desteği sunarak, yatırımların daha sürdürülebilir teknolojilere ve işletmelere yönlendirilmesine katkı sağlamaktadır. Ayrıca, kadınların ve gençlerin ekonomiye katılımını desteklemek için değer odaklı ürün ve hizmetlerinin sayısını artırmaya devam etmektedir.

Halkbank; köklü geçmişi, bilgi birikimi, yetkin insan kaynağı, güven ve itibarla özdeşleşen marka değeri, tüm ülkeye yayılan fiziki ve dijital hizmet ağı, sorumlu

ürün ve hizmetleriyle sunduğu fırsatlarla değer yaratmaktadır. Banka, değer yaratma sürecinin çıktılarını, "Önce Halk, Sonra Banka" yaklaşımıyla yürüttüğü faaliyetlerini BM Sürdürülebilir Kalkınma Amaçları ile eşleştirmektedir.

Halkbank, kadın ve genç girişimcilerin ekonomiye katılımının ve kadın ve genç iş gücünün artırılmasının, sürdürülebilir kalkınmanın anahtarı olduğuna inanmakta ve bu doğrultuda çalışmalarını sürdürmektedir. Ayrıca iklim krizinin yarattığı risk ve fırsatları birlikte ele alarak, dönüştürücü gücünün etkisiyle ekonomide yeşil dönüşümü teşvik etmektedir. Banka, iklim değişikliğinin, insanlar ve çevre üzerindeki olumsuz etkilerinin bertaraf edilmesinde büyük rol oynayan yenilenebilir enerji kaynaklarından, elektrikli araç dönüşümünden faydalanarak enerji verimliliği kapsamındaki çalışmalarını yürütmektedir.



Halkbank; köklü geçmişi, bilgi birikimi, yetkin insan kaynağı, güven ve itibarla özdeşleşen marka değeri, tüm ülkeye yayılan fiziki ve dijital hizmet ağı, sorumlu ürün ve hizmetleriyle sunduğu fırsatlarla değer yaratmaktadır.

Banka, finanse edilen yatırım projelerini ve firmaları çevresel ve sosyal açıdan değerlendirebilmek amacıyla, çevresel ve sosyal etki değerlendirme çalışmaları gerçekleştirmekte, finansman sağladığı projeleri ve firmaları, yeşil ve sosyal kriterlere göre sınıflandırmaktadır. Halkbank'ın finanse ettiği kredi ve yatırım projeleri, Çevre Politikası'nda yer alan "Kredi taleplerini Banka kredi politikaları çerçevesinde ekonomik faktörlerin yanı sıra, çevresel ve sosyal faktörleri de gözeterek değerlendirmeye özen göstermek" maddesi gereğince, Firma Derecelendirme Raporu (FDR) skorumla metodolojisiyle "Sürdürülebilirlik Değerlendirmesi" kapsamında skorlanmakta ve skorumla sonucu, firmanın derecelendirme notuna etki etmektedir. Sadece yatırımlar değil, kredi başvurusunda bulunan firmaların faaliyetleri de sürdürülebilirlik kapsamına giren konular da değerlendirilmektedir.

Sürdürülebilirlik Değerlendirmesinde yer alan ana başlıklar şunlardır:

- Çevresel Etki Değerlendirme Raporu
- Yeşil Bina Sertifikası
- ISO Çevre Yönetim Sertifikası
- Karbon Salımı Değerlendirmesi
- İşçi Sağlığı ve Güvenliği Değerlendirmesi
- Tüketici Haklarına Duyarlılık Değerlendirmesi

2023 yılı içerisinde değerlendirilen 10.243 firma Sürdürülebilirlik ve Çevre Değerlendirmesi kapsamında skorlanmıştır.

Banka ayrıca ulusal ve uluslararası rehberleri esas alarak, ilgili birimlerden oluşan alt çalışma gruplarının katılımıyla Sürdürülebilir Kalkınma Amaçları ile bağlantılı nakit kredi riskini belirlemiştir. Nakit kredilerin yaklaşık %88'inin Sürdürülebilir Kalkınma Amaçları ile bağlantılı olduğu hesaplanmıştır.

	İMALAT SANAYİ	TİCARET	İNŞAAT	HİZMET	TURİZM	ULAŞTIRMA HABERLEŞME	DİĞER TOPLUMSAL HİZMETLERİ	EĞİTİM HİZMETLERİ	MADENCİLİK	MALİ ARACI KUR. FAAL.	PROFESYONELLER	SAĞLIK-SOSYAL HİZM.	TARIM - HAYVANCILIK	GENEL TOPLAM
Skorlanmış	3.892	3.151	1055	1054	372	205	53	70	130	90	2	73	96	10.243
Skorlanmamış	316	270	394	214	49	24	36	12	42	53	0	9	12	1.431
TOPLAM	4.208	3.421	1.449	1.268	421	229	89	82	172	143	2	82	108	11.674

Sürdürülebilir Finans

Halkbank, tüm operasyonlarını çevreye duyarlı bir şekilde sürdürürken, çevresel etkilerini asgari seviyede tutmayı ve bu alandaki performansını sürekli geliştirmeyi hedeflemektedir.

Halkbank; kurumsal büyüklüğü, sektör gereklilikleri ve bir kamu bankası olması nedeniyle çok sayıda ekonomik, sosyal ve çevresel gelişmeyi yakından takip etmektedir. Tüm operasyonlarını çevreye duyarlı bir şekilde sürdürürken, çevresel etkilerini asgari seviyede tutmayı ve bu alandaki performansını sürekli geliştirmeyi hedeflemektedir.

Finanse edilen projelerin; yasaların ve Banka politikalarının gerektirdiği sosyal ve çevresel standartları karşılama yanında, sosyal ve çevresel risk değerlendirmesinin yapılması, gerekli görülen önlemlerin alınması ve etkin iç denetim sistemlerine sahip olunması Halkbank tarafından önem verilen kriterlerdir. Banka, finansman sağlanan projelerin çevresel ve sosyal boyutlarıyla da katma değer sağlayacak şekilde hayata geçirilmesi amacıyla kredi öncesi ve vadesi boyunca yatırımları izlemekte; böylelikle projelere özgü risklerin gerektiğinde saha ziyaretleriyle sağlıklı biçimde yönetilmesini temin etmektedir.

SORUMLU ÜRÜN VE HİZMET YAKLAŞIMI

Sonraki kuşaklara sorumluluğuyla ülkemizin ve dünyanın geleceğine hizmet odağından hiç sapmayan Halkbank, sorumlu bankacılık yaklaşımı kapsamında oluşturduğu ürün portföyünü sürekli geliştirerek yeşil varlık oranını artırmayı hedeflemektedir. Banka bu anlayışla, başta müşterileri olmak üzere tüm paydaşlarının sürdürülebilir iş modellerini benimsemelerini de teşvik etmektedir. Özellikle enerji konusunda farkındalık yaratarak, KOBİ'ler başta olmak üzere firmaların enerji verimliliklerinin, dolayısıyla tasarruflarının artırılmasına katkı sağlamaktadır.

Önceliğimiz Yenilenebilir Enerji Yatırımları

Halkbank, Türkiye'nin sürdürülebilir kalkınması için stratejik öneme sahip enerji sektöründe uzmanlaşmış kadrosuyla ve sektör hakkında yaptığı detaylı çalışmalar sonucunda oluşan bilgi birikimiyle faaliyet alanında farklılaşmaktadır.

Yenilenebilir enerji, Türkiye'nin enerjide dışa bağımlılığının azaltılması ve daha güvenli ve sürdürülebilir bir ekonomik yapı olan düşük karbon ekonomisine geçişte kritik bir öneme sahiptir. Çevreye zararlı fosil yakıt yakarak enerji üreten santrallerin yerini alan yenilenebilir enerji seçenekleri, hava ve su kirliliği, aşırı su ve arazi kullanımı, vahşi yaşam ve habitat kaybı, halk sağlığına zarar verme ve küresel ısınma gibi sorunların azaltılmasına yardımcı olmaktadır.

Ülkemizin yenilenebilir enerji potansiyelinin bilinciyle hareket eden Halkbank; yaptığı teknik ve finansal değerlendirmelerle GES, HES, JES, RES ve BES gibi elektrik ve ısı üretimine konu yatırımlara finansman desteğine öncelik vermektedir. Ayrıca bünyesinde bulunan enerji yöneticisi sertifikasına sahip mühendislerin bilgi ve birikiminden yararlanacak şekilde; kaynakların kullanılmasında firmalara sadece maddi kaynak sağlamanın ötesine geçerek, yatırımların verimli bir şekilde gerçekleştirilmesi için ücretsiz teknik danışmanlık hizmetleri de sunmaktadır. Halkbank'ın 31 Aralık 2023 itibarıyla bireysel hariç toplam 1.062 milyar TL'lik nakit kredi riski içerisinde Enerji Yatırımları riski 62,9 milyar TL ile %5,9'luk paya sahiptir.



Yeşil Enerji Kredi Paketi

Yenilenebilir Enerji Yatırım Kredisi: Firmaların enerji giderlerini yenilenebilir enerji sistemleriyle karşılamak amacıyla; Güneş Enerji Santrali (GES) ve Rüzgâr Enerji Santrali (RES), biyogaz tesisi, jeotermal tesisi yatırımları için değerlendirilebilmektedir.

Yeşil İş Yeri Yatırım Kredisi: Enerji tüketimi yüksek iş yerleri için üretimdeki kaliteyi artırarak verimi yükselten, aynı zamanda enerji giderlerini düşürecek yatırımlar yapılabilir.

Enerji Verimliliği Kredisi: Enerji tasarrufu sağlamak amacıyla; bina ve iş yerlerinin iç-dış izolasyonu, binanın farklı veya daha az yakıtla, daha az maliyetli olarak ısıtılmasının sağlanmasına yönelik harcamalar, mevcut elektrik tüketen makine ve aydınlatma sistemlerinin yenilenmesi için yapılacak olan harcamalarda kullanılabilir.

Yeşil Sertifikalı İnşaat Projesi Kredisi: Dünyada ve Türkiye'de daha az enerji tüketen, doğal kaynakları daha az kullanan ve çevreyi daha az kirleten; Çevre, Şehircilik ve İklim Değişikliği Bakanlığı tarafından "Yeşil Sertifika" vermeye yetkilendirilmiş kuruluşlardan sertifika almış firmaların finansmanı karşılanabilmektedir.

Yeşil Işık Ticari Taahhüt Kredisi: Gerçek ve tüzel kişi firmalar olarak ticari faaliyetlerde kullanmak üzere satın alınan hibrit ve elektrikli çevre dostu binek, ticari araçlar ve iş makineleri alımlarıyla ilgili yatırımlarda değerlendirilebilmektedir.

Elektrikli Araç Şarj İstasyonu Kredisi: Tamamen elektrikli ve hibrit (plug in hybrid) olmak üzere elektrikli araçların enerji ihtiyaçlarını sağlamak için şarj istasyonları yatırımı yapmak isteyen gerçek ve tüzel kişi firmaların finansmanı karşılanabilmektedir.

Sürdürülebilir Finans

Halkbank 2023 yılı içinde yenilenebilir enerji projelerine yönelik toplam 6,4 milyar TL ✓ nakit yatırım kredisi kullanmıştır.

254 ADET

2023 Yılı Yenilenebilir Enerji Projeleri Sayısı

Banka'nın Enerji Yatırımları riski içerisinde, Enerji Verimliliği ve Yenilenebilir Enerji Yatırım Kredisi riskinin payı ise 32,8 milyar TL ile %52,2 seviyesindedir. Ayrıca 2023 yılı içinde yenilenebilir enerji projelerine yönelik toplam 6,4 milyar TL ✓ nakit yatırım kredisi kullanılmıştır.

Halkbank'ın dönem sonu itibarıyla bireysel hariç toplam nakit riski içerisinde Enerji Verimliliği ve Yenilenebilir Enerji Yatırım Kredisi riskinin payı %3,1'dir. Yıllar itibarıyla yenilenebilir enerji santrallerine yönelik kullandığı kredi miktarları aşağıdaki tabloda belirtilmektedir.

YENİLENEBİLİR ENERJİ KREDİLERİ					
TL	2019	2020	2021	2022	2023
HES	166.774.879	148.482.130	98.275.000	421.500.000	550.778.500 ✓
RES	77.494.000	0	257.120.000	0	84.000.000 ✓
BES	70.400.000	106.500.000	109.734.000	349.000.000	39.200.000 ✓
JES	154.053.900	8.206.380	0	0	0 ✓
GES	149.231.540	69.766.000	188.388.000	1.741.354.620,49	5.753.375.482 ✓
Enerji Verimliliği	0	0	0	3.870.000	0 ✓
TOPLAM	617.954.319	332.954.510	653.517.000	2.515.724.620,49	6.427.353.982 ✓



Banka'nın raporlama dönemi ve önceki dört yıla ait değerlendirilen yenilenebilir enerji projelerinin adetsel dağılımı ise aşağıdaki tabloda yer almaktadır:

Adet	GES	RES	HES	JES	BES	Toplam Adet	Toplam Kurulu Güç (MW)
2019	9	6	23	7	1	46	774,1
2020	9	0	3	1	2	15	135,7
2021	12	1	4	0	8	25	301,49
2022	268	0	4	0	7	279	450
2023	244	1	6	0	3	254	535
TOPLAM	542	8	40	8	21	619	2.196,29

Sürdürülebilir Finans

Halkbank, Global Banking & Finance Awards 2023 ödülleriinde; "En Çevreci Banka" ödülüne hak kazanmıştır.

PARAF DOĞAL %100 Geri Dönüştürülmüş Malzemelerden Üretilen Kredi Kartı

Halkbank ayrıca, sürdürülebilirlik faaliyetlerinin bir bileşeni olarak Fransız Kalkınma Ajansı, Avrupa Yatırım Bankası ve Dünya Bankası gibi uluslararası finans kuruluşlarıyla enerji verimliliği, yenilenebilir enerji, çevre kirliliğinin önlenmesi, organize sanayi bölgeleri gibi kümeleşme bölgelerinin iyileştirilmesi konularında yaptığı projelerle 2012 yılından itibaren yaklaşık 332 milyon Avro tutarında kredi kullanmıştır. Bununla birlikte yurt dışı kaynaklı kredilerden 2023 yılı içerisinde Enerji Kredileri de dahil olmak üzere müşterilerin yatırım ve işletme sermayesi ihtiyaçları dahilinde toplamda 32 milyon Avro kredi kullanımı gerçekleştirilmiştir.

Sürdürülebilir Finansman Odağımızla 2023'te de Fark Yarattık

Halkbank'ın pozitif çevresel ve sosyal etkileri olan faaliyetlere yönelik finansman desteği birçok önemli platformda sektöre referans olarak gösterilmekte ve ödüllendirilmektedir. Bu kapsamda, Banka 2023 yılında, Stevie Awards ödül organizasyonunun en büyük ödül programı International Business Awards'ta "Yılın Sürdürülebilirlik Projesi" kategorisinde altın, "Çevre Alanında Başarı" kategorisinde gümüş ve "Sürdürülebilirlik Liderliği" kategorisinde bronz ödülün sahibi olmuştur.

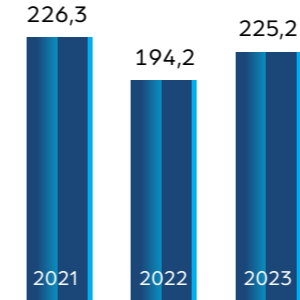
Banka, İngiltere merkezli Global Banking & Finance Review Dergisi tarafından düzenlenen Global Banking & Finance Awards 2023 ödülleriinde; "En Çevreci Banka" ödülüne hak kazanmıştır.

Banka, Avrupa Sürdürülebilir Kalkınma Örgütü (EOSD) tarafından Almanya'nın Karlsruhe şehrinde düzenlenen Küresel Sürdürülebilir Finans Ödülleri kapsamında "Olağanüstü Sürdürülebilir Proje Finansmanı" ödülüne layık görülmüştür. Ayrıca, The Globe Business Awards'ta ise "Enerji ve Sürdürülebilirlikte İnovasyon" kategorisinde altın ödül kazanmıştır.

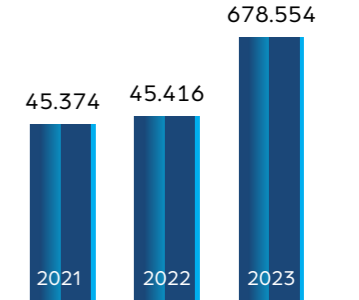


Uluslararası Finans Kuruluşlarından Sağlanan Kaynak ile Kullanılan Temiz Enerji Kredi Tutarı (Milyon TL)

Yenilenebilir Enerji



Uluslararası Finans Kuruluşlarından Sağlanan Temiz Enerji Kredileriyle Azaltılan Emisyon (tCO₂e)



Türkiye'nin İlk Karbon Nötr Kredi Kartı: Paraf Doğal

Halkbank kartlı ödeme sistemleri iş modellerini de sürdürülebilirlik ekseninde dönüştürmek ve müşterilerinde çevresel farkındalık oluşturmak amacıyla %100 geri dönüştürülmüş malzemelerden üretilen ve beşikten mezara sebep olduğu tüm emisyonları Banka tarafından alınan karbon sertifikaları ile nötrlenen çevre dostu yeni kredi kartı Paraf Doğal'ı geliştirmiştir. Paraf'ın tüm özelliklerine sahip Paraf Doğal, fidan bağıışı, mama bağıışı, veteriner ve organik ürün harcamalarında indirim özelliğine sahiptir.

2023 yılında Paraf Doğal kartın yaşam döngüsü boyunca sebep olduğu 108 ton emisyon Gold standartlarında karbon senetleriyle nötrlenmiştir.

Paraf Doğal Karbon Nötr Doğrulama Beyanı'na erişmek için:

<https://www.halkbank.com.tr/content/dam/halkbank/tr/dokumanlar/bankamiz/surdurulebilirlik/doga-dostu-yaklasimler/karbon-notr-dogrulama-beyani.pdf>

Ürün Karbon Ayak İzi Doğrulama Beyanı ve Doğrulama Raporu'na erişmek için:

<https://www.halkbank.com.tr/content/dam/halkbank/tr/dokumanlar/bankamiz/surdurulebilirlik/doga-dostu-yaklasimler/urun-karbon-ayak-%C4%B0zi-dogrulama-beyani-ve-dogrulama-raporu.pdf>

Kurumsal ve Ticari Bankacılık

Halkbank, Sürdürülebilir Bankacılık çatısı altında geliştirdiği inisiyatiflerle ülkemizin yeşil mutabakat uyum sürecine ve bu kapsamdaki çalışmalara katkı vermeyi de sürdürmektedir.

488,7

milyar TL
Kurumsal ve Ticari Nakdi
Krediler Toplamı


Kurumsal ve Ticari Bankacılık, yıllık cirosu 250 milyon TL ve üstü olan yerel ve çok uluslu şirketlere sürekli gelişim stratejisi ile destek olmaktadır. Bu alandaki faaliyetlerini 7 kurumsal ve 36 ticari şube ile gerçekleştirmektedir. Müşterilerine kaliteli hizmet verebilmek adına temel bankacılık ürünlerinin yanı sıra yapılandırılmış finansman, nakit yönetimi ve dış ticaret hizmet paketleriyle uzun soluklu ve çözüm ortaklığına dayalı bir ilişki kurmaktadır.

Hedeflerini ve faaliyetlerini ülkemiz hedefleriyle paralel olarak belirleyen Halkbank, oluşturduğu yenilikçi kredi paketleri ve ürünleriyle müşteri tabanını genişleterek ve mevcut müşterilerle ilişkilerini derinleştirerek uygun maliyetli işletme sermayesi ve yatırım desteği sağlamaktadır.

Kredilendirme politikasının odağına katma değerli üretimi, sürdürülebilir yatırım anlayışını, istihdamı artırıcı ve ihracatı koyarak, ekonomiyi ve reel sektörü desteklemenin yanı sıra insana ve çevreye duyarlı projelerde yer almaya en üst seviyede özen göstermektedir.

Ülkemizin Sürdürülebilir Kalkınması İçin Kaynak Üretmeye Devam Ediyoruz

2023 yılında TCMB'nin finansal istikrarını desteklenmesi ve parasal aktarım mekanizmalarının güçlendirilmesi amacıyla almış olduğu kararlara paralel olarak Halkbank, politikasına uygun projelerin finansmanına öncülük etmiştir. Uygulanan kredi politikasıyla 2023 yılında bir önceki yıl sonuna göre kurumsal ve ticari nakdi kredilerde %43,6 oranında artış sağlanarak 488,7 milyar TL'ye, nakdi ve gayri nakdi toplam kredilerde de 887,4 milyar TL'ye ulaşılmıştır. Banka'nın 2023 yıl sonu itibarıyla toplam nakdi krediler içerisindeki kurumsal ve ticari segmentin payı %38,5 olarak gerçekleşmiştir. Banka, kredi politikalarına uygun projelerin finansmanına öncelik vermeye Türkiye'nin sürdürülebilir ve nitelikli kalkınmasına verdiği desteği büyütmeye devam edecektir.



Halkbank, ülkemizin sürdürülebilir kalkınma, ihracat ve yatırım hedeflerinin gerçekleştirilmesine katkı sağlamak amacıyla kendi kaynaklarının yanı sıra Eximbank ve TCMB'nin sunduğu kredi kaynaklarının da piyasaya aktarılmasına öncülük etmektedir. Bu kredi kaynakları; dışa bağımlılığı ve cari açığı azaltan, ithal ikamesi yaratan, döviz kazandırıcı hizmet geliri sağlayan, yerleştirmeye katkıda bulunan, ihracatı artıran, yeni istihdam oluşturan, verimliliği ve katma değeri yüksek üretim yapan imalat sanayi ve turizm sektöründeki yatırımların finansmanı amacıyla Banka'ya ayrılan limitler dahilinde etkin ve verimli şekilde kullanılmaktadır.

2023'ün Şubat ayında 11 ilimizi etkileyen deprem felaketlerinin yaralarının sarılması çabalarına katkı vermek amacıyla Halkbank, üzerine düşen sorumlulukların bilinciyle faiz ve komisyonları ötelemiş ve kredi desteği sağlama konusunda gerekli adımları atmıştır.

Gücünü halktan alan Halkbank, yurt içi ve uluslararası piyasalarda yaşanan dalgalanmaların finansal ve reel piyasalarda neden olduğu belirsizliğe rağmen geliştirdiği ürünlerle iktisadi faaliyetlere bu dönemde de güçlü bir katkı sağlamıştır. Türkiye ekonomisinin kalkınması için sağladığı tüm ürün ve hizmetleri müşterilerin beklenti ve gelecek trendleri çerçevesinde geliştirmeyi stratejik önceliği olarak belirlemiştir.

Halkbank, Sürdürülebilir Bankacılık çatısı altında geliştirdiği inisiyatiflerle "yeşil ve döngüsel ekonomi" konularına, ülkemizin yeşil mutabakat uyum sürecine ve bu kapsamdaki çalışmalara katkı vermeyi de sürdürmektedir.

Halkbank, milli ve yerli ekonominin güçlendirilmesi kapsamındaki sektörel ve OVP'de öngörülen makroekonomik hedeflere ulaşılması yolunda öncü misyonuna devam etmektedir.

KOBİ ve Esnaf Bankacılığı

Halkbank, Türk bankacılık sektörünün gelişimine öncülük ederken, reel sektöre destek verme misyonunu da sürdürmektedir.

6 Şubat 2023 tarihinde meydana gelen deprem felaketinden etkilenen esnaf ve sanatkârlarımıza "Hayata Dönüş Kredisi" ile 6,9 milyar TL destek kredisi kullanılmıştır.

Halkbank, Ulu Önder Atatürk'ün "Küçük esnafa ve büyük sanayi erbabına muhtaç oldukları kredileri kolayca ucuza verecek bir teşekkül vücuda getirmek ve kredinin normal şartlar altında ucuzlatılmasına çalışmak da çok lazımdır" sözünden hareketle esnaf ve sanatkârlara uygun vade ve koşullarla kredi sağlamayı misyon edinmiştir.

Halkbank, 1938 yılındaki kuruluşundan bu yana esnaf ve sanatkârları desteklemek ve ekonomiye değer katmak üzere ana iş stratejisini değiştirmeksizin sürdürerek, esnaf ve sanatkârların sektördeki ilk bankası olarak yer almaktadır. Bu doğrultuda, 1952 yılından bu yana esnaf ve sanatkârlar kredi ve kefalet kooperatifleri kefaletiyle Hazine ve Maliye Bakanlığı faiz destekli kredilerle esnaf ve sanatkârları desteklemeye devam etmektedir.

Halkbank, Türk bankacılık sektörünün gelişimine öncülük ederken, reel sektöre destek verme misyonunu da sürdürmektedir. Üreten ve istihdam yaratan her esnafın, çiftçinin, küçük, orta veya büyük işletmenin finansal ve finansal olmayan ihtiyaçlarına, geliştirilen ürün ve hizmetlerle destek verilmektedir.

Banka; geleneksel, kültürel ve sanatsal değeri olan kaybolmaya yüz tutan meslek kollarında (el dokuma işleri, bakır işletmeciliği, çini ve çömlek yapımı, sedef kakma ve ahşap oyma işleri, kaşıkcılık, bastonculuk, semercilik, yazmacılık, yorgancılık, keçecilik, lüle ve oltu taşı işçiliği, çarıkçılık, yemenicilik, oyacılık ve bu işlere benzerlik gösterdikleri Hazine ve Maliye Bakanlığı'nca kabul edilen) faaliyet gösteren ve "Esnaf Vergi Muafiyet Belgesi" sahibi esnaf ve sanatkârlara, bilgi ve becerilerini devam ettirebilmeleri ve gelecek nesillere aktarabilmeleri, mesleklerin kaybolmasının önüne geçilmesi ve faaliyetlerini idame ettirebilmeleri amacıyla Hazine ve Maliye Bakanlığı destekli sıfır faizli kredileri sunmaktadır. Ayrıca, ustalık belgesi sahibi olup yeni iş kuracak girişimcilerle, KOSGEB Girişimcilik Eğitimini bitiren ve 35 yaşını tamamlamamış olan genç girişimcileri de Hazine ve Maliye Bakanlığı destekli sıfır faizli kredilerle finansman desteği sağlanmaktadır.

Halkbank, Esnaf İşletme kredilerinin yanı sıra esnaf ve sanatkârlara sunduğu İşyeri Edindirme ve Taahhüt Edindirme kredileriyle de yatırımları finansman desteğiyle buluşturmaktadır.

KOBİ'ler İçin Yarattığımız Somut Değer Ekonomiye Desteğimizin En Önemli Göstergesi

Halkbank'ın sektörde rekabetin en yoğun yaşandığı alanlardan biri olan KOBİ Bankacılığı'ndaki başarısı yıl sonundaki performans göstergelerine de yansımıştır. 2023 yılında ticari nitelikli kredilerinin %55,7'sini KOBİ'lere kullandıran Banka'nın KOBİ kredileri pazar payı dönem sonunda %18,6 olarak gerçekleşmiştir. 1,2 milyon KOBİ kredili müşterisine kullandırdığı kredilerin hacmi 615,5 milyar TL'ye ulaşmıştır.

"Halkın Bankası" olarak KOBİ'lere öncelik veren kredi plasman politikasını sürdüren Halkbank'ın KOBİ kredilerindeki sürekli yükselen başarı trendi, KOBİ'ler için doğru adres olduğunu ve KOBİ'lerin tüm finansman taleplerine anında yanıt aldıklarını tescilleyen göstergelerin başında gelmektedir.

Esnaf bankacılığı pazarında, Hazine ve Maliye Bakanlığı faiz destekli kredilerle esnaf ve sanatkârların finansmanına destek sağlayan tek banka konumunda olan Halkbank, bu özel kredi ürünü sayesinde esnafa arasındaki bağı daha da güçlendirmektedir. 2023 yılında 441 bin esnaf ve sanatkâra 164 milyar TL Hazine ve Maliye Bakanlığı faiz destekli kredi kullanılmıştır. Dönem içerisinde kredilerin şahıs üst limitini işletme kredilerinde 500 bin TL'den 650 bin TL'ye yükselten Banka, böylelikle esnaf ve sanatkâra sağlanan finansman desteğini büyütürken piyasanın canlanmasına, üretimin artmasına katkı sağlamaya devam etmiştir.

2023 yılında Cumhuriyetimizin 100. yılında "Esnaf ve Sanatkârlara 150 Milyar Kredi Desteği" kampanyası düzenlenmiş; 11 Ekim 2022 itibarıyla hayata geçen kampanya kapsamında Banka tarafından, 2023 yılında 291 bin esnafa

108 milyar TL olmak üzere, toplam 411 bin esnaf ve sanatkâra 150 milyar TL kredi desteği sağlanmıştır.

6 Şubat 2023 tarihinde meydana gelen deprem felaketinden etkilenen esnaf ve sanatkârlarımıza 250 bin TL üst limitli, 12 ay ödemesiz dönemli ve 60 ay vadeli "Hayata Dönüş Kredisi" ile destek sağlanmıştır. Bu kapsamda 26 bin esnaf ve sanatkâra 6,9 milyar TL destek kredisi kullanılmıştır.

Deprem bölgesindeki esnafa yönelik kullandığı diğer kredi ve ürünleri ile birlikte toplamda 28,2 milyar TL'lik destek sağlamıştır.

Bunun yanı sıra, Banka deprem felaketinde zarar görmüş esnaf ve sanatkârların deprem öncesinde kullanmış oldukları Hazine ve Maliye Bakanlığı faiz destekli kredileri 6'şar aylık dönemlerle 2 kez faizsiz olarak ertelenmiştir.



KOBİ ve Esnaf Bankacılığı

Halkbank, yurt çapında yaygın şube ve KOBİ'lere özel 3.000'e yakın Müşteri Temsilcisi ile hizmeti müşterilerinin ayağına götürmektedir.



7/24

Dijital Kanallardan KOBİ'lere Kesintisiz Hizmet

Dijital Hizmetlerimizle KOBİ'lerin Hayatını Kolaylaştırıyoruz

Teknolojik gelişmeleri yakından izleyerek köklü bankacılık deneyimini, temel odaklarından biri olarak belirlediği dijital kanallara taşımak için yatırımlarını sürekli artıran Halkbank, dijital kanallardaki aktif varlığını güçlendirerek reel sektörle temas noktalarını da zenginleştirmektedir. Yurt çapında yaygın şube ve KOBİ'lere özel 3.000'e yakın Müşteri Temsilcisi ile hizmeti müşterilerinin ayağına götüren Halkbank; www.halkbankkobi.com.tr, www.halkbankkobigelisim.com.tr, sürekli geliştirilen Kurumsal İnternet Şube, Halkbank Mobil, Kurumsal Dialog gibi dijital kanallardan da KOBİ'lere 7/24 kesintisiz hizmet vermeyi sürdürmektedir. Banka böylelikle, sürekli güncellediği teknolojik altyapısını güçlü bir rekabet avantajı olarak kullanmaya devam etmektedir.

KOBİ Bankacılığı'nda imza attığı işlerle 2023 yılında da yeniliklerin öncüsü olmayı ve KOBİ'lerin başarılarında aktif rol oynamayı sürdüren Halkbank, stratejik sektörlerin desteklenmesine ve istihdam artışına katkı sağlamaya, ihracatçılara, yeni iş kuracak girişimcilere ve işini dijital ortama taşımak isteyen KOBİ'lere yenilikçi çözümler sunmaya devam etmiştir. Banka, ekonomi yönetiminin reel sektöre yönelik plan ve programlarına ilişkin finans sektöründeki tamamlayıcı misyonunu da sürdürmüştür.

sektörde ilk olarak hayata geçirdiği "Dijital Kredi Platformu" aracılığıyla 1 yıllık faaliyet süresini dolduran ve son mali yıl cirosu 10 milyon TL'yi aşmayan gerçek ve tüzel kişi KOBİ firmalara; şubeye gelmeden başvuru, hızlı tahsis ve ihtiyaç duyacakları finansmana kolayca erişim imkanı sunmuştur.

Dijital Dönüşüm Destek Paketi

İmalat sanayiinde faaliyet gösteren KOBİ'lerin dijital dönüşüm süreçlerinin [büyük veri, yapay zeka (AI), endüstriyel nesnelere interneti (IoT), bulut bilişim ve platform hizmetlerinin temini vb.] tamamlanmasına yönelik yatırım ve yatırıma bağlı işletme giderlerine ilişkin finansman desteği sağlanması amacıyla KGF teminatlı Dijital Dönüşüm Destek Paketi oluşturulmuştur.

Girişimcilere ve İstihdama Destek

Halkbank, uzun yıllardır devam eden girişimcileri destekleme misyonu ve sosyal sorumluluk bilinci doğrultusunda; girişimciliği teşvik etmeye, istihdamı artırmaya, girişimcilerin yeni iş kurmalarını ve gençlerin ekonomik hayata katılmalarını desteklemeye öncelik vermektedir.

Banka, bu doğrultuda kendi işini kuracak veya işini büyütecek girişimcilere sağladığı finansal desteklerle ekonomiye ve istihdama katkı sağlamayı sürdürmektedir. Girişimci ruha ve yeni iş fikirlerine sahip kadınların ve gençlerin cesaretlendirilerek desteklenmesini stratejik odaklarından biri olarak kabul eden Halkbank; yeni iş kurmak isteyenlere eğitim, yaş, iş tecrübesi gibi kriterler göz önüne alınarak oluşturulan Genç, Cesur, Usta, Tekno, Halk ve KOSGEB Uzman Girişimci Kredileri ile ihtiyaç duydukları finansman desteğini sağlamaktadır. Aynı zamanda kadınların iş hayatında daha fazla söz sahibi olması amacıyla oluşturulan Kadın Girişimci Kredisi ile mevcut işini büyütmek veya kendi işini kurmak isteyen kadın girişimciler de desteklenmektedir.

Dijital Kredi Platformu'nda sunulan özel kredi ürünleriyle girişimcilere şubeye gelmeden başvuru, hızlı tahsis ve ihtiyaç duyacakları finansmana kolayca erişim imkanı sağlanmıştır. Halkbank'ın bu kapsamdaki finansman destekleri arasında; Tekno Girişimcilere Dijital Kredi Paketi, Cesur Girişimcilere Dijital Kredi Paketi, Genç Girişimcilere Dijital Kredi Paketi, Usta Girişimcilere Dijital Kredi Paketi ve Halk Girişimcilere Dijital Kredi Paketi yer almaktadır.

Ayrıca 2023 yılında hizmete sunulan KGF teminatlı Girişimci Destek Paketi ve KGF teminatlı Kadın Girişimci Destek Paketi ürünleri ile girişimcilerin ihtiyaç duydukları finansmana KGF kefaleti ile erişimleri sağlanmıştır.

Kadın Girişimci Destek Paketi

Mal ve hizmet üretimine, serbest meslek ya da ticari faaliyete yönelik yeni bir iş yeri açmak isteyen ya da bir iş fikrine dayalı olarak faaliyet gösteren, sahibi kadın olan gerçek kişi işletmeler, hisseleri toplamının en az %50'si başvuru tarihi itibarıyla kadın girişimcilere ait olan tüzel kişi işletmeler ve ortaklarının en az %50'si kadın olan kadın kooperatiflerinin desteklenerek kadın girişimciliği ekosisteminin güçlendirilmesi amacıyla KGF teminatlı Kadın Girişimci Destek Paketi oluşturulmuştur.

Girişimci Destek Paketi (KGF)

Genç girişimciler başta olmak üzere tüm girişimcilerin finansmana erişimlerinin kolaylaştırılması sağlanarak yenilikçiliğin ve yüksek teknoloji üretiminin desteklenmesi amacıyla KGF teminatlı Girişimci Destek Paketi oluşturulmuştur.

Reel Sektöre Kesintisiz Destek

Halkbank, işletmelerin ticari hayatlarını sürdürebilmeleri, işletmelerini büyütebilmeleri ve mevcut istihdam seviyelerini koruyabilmeleri için birçok yeni ürün ve hizmetle reel sektöre kesintisiz desteğini sürdürmüştür.

KOBİ ve Esnaf Bankacılığı

Halkbank, ülkemizin strateji ve ekonomi programlarıyla uyumlu bir şekilde, ihracat yapan firmalara özel çözümler üretmekte ve onları desteklemektedir.

Halkbank, önümüzdeki dönemde de var oluş nedeni olarak gördüğü gelişen Türkiye için değer yaratan esnaf ve sanatkârların yanında olmayı sürdürecektir.

Halkbank 2023 yılında, müşterilerin nitelik ve ihtiyaçlarına göre, etki yaratan aşağıdaki ürün ve hizmetleri sunmuştur:

Deprem Bölgesi-Halkbank Çeki Ödeme Kredisi

6 Şubat Depremleri nedeniyle afet bölgesi ilan edilen il/ilçelerde faaliyet gösteren firmaları depremin olumsuz ekonomik etkilerinden korumak, bölgedeki ticari faaliyetlerin aksamadan devamını sağlamak için Halkbank desteğini ihtiyaçlara özel oluşturduğu ürünlerle sürdürmüştür. Bu kapsamda ticari faaliyetlerinde Halkbank çeklerini kullanan bölgedeki işletmelerin, ödemekle yükümlü oldukları Banka çek bedellerini uygun finansman kaynağıyla ödeyebilmeleri için "Deprem Bölgesi-Halkbank Çeki Ödeme Kredisi" oluşturulmuştur. Deprem Bölgesi-Halkbank Çeki Ödeme Kredisi ile müşterilerin, gerçek ticari işlemlerine dayalı olarak keşide ettikleri Banka çeklerinin ödenmesi, piyasadaki güven ortamının sürdürülmesi ve firmaların ticari itibarlarının korunması amaçlanmıştır.

Eczacı Destek Paketi

Banka ile TEB (Türk Eczacıları Birliği) arasında yenilenen iş birliği protokolü kapsamında TEB üyesi eczacılara yönelik oluşturulan "Eczacı Destek Paketi" yeni limitler ve sunulacak avantajlar doğrultusunda hizmete sunulmuştur.

KOBİ ATAK (Avantajlı Taksitli Kredi)

KOBİ'lerin işletme sermayesi ihtiyaçlarının finansmanı ve Banka'ya vadesiz kaynak oluşturmak amacıyla KOBİ ATAK ürünü hizmete sunulmuştur. Ürün, yurt içinde faaliyet gösteren KOBİ'lere uygun finansman imkânı sağlarken, kaynak maliyetini düşürerek Banka kaynak karını ve vadesiz mevduat ortalamasını artıracaktır.

İkitelli Bölgesi Sel Destek Kredisi

5 Eylül 2023 tarihinde Başakşehir ve Arnavutköy ilçelerinde yaşanan sağanak yağışın ardından meydana gelen sel felaketinden zarar gören ve İkitelli Organize Sanayi Bölgesinde faaliyet gösteren firmaların faaliyetlerine devam etmeleri ve zararlarının finanse edilebilmesi için İkitelli Bölgesi Sel Destek Kredisi oluşturulmuştur.

İhracatçıların İhtiyaçlarına Yönelik Çözümler

Halkbank, ülkemizin strateji ve ekonomi programlarıyla uyumlu bir şekilde, ihracat yapan firmalara özel çözümler üretmekte ve onları desteklemektedir. Ülkemizin uluslararası rekabet gücünün artırılması için ihracatçı firmaların talep ve ihtiyaçlarına yönelik yenilikçi çalışmalarını sürdüren Banka, ihracat hazırlığındaki firmalara döviz kredisi, TL ihracat kredisi ve teminat mektubu, döviz cinsinden taksitlendirme isteyen firmalara taksitli ihracat kredisi imkânı sunarken ihracatını geliştirmek ve yeni pazarlara açılmak isteyen firmalara da özel çözümler üretmektedir.

Ayrıca, Vade(SİZ) İhracat Kredi Paketi, İhracat Destek Paketi, Döviz Kazandırıcı Faaliyetleri Destek Paketi, İGE 100. Yıl Hazine Destek Paketi, TCMB Yatırım Taahhütlü Avans Kredisi, TCMB Yeni Yatırım Taahhütlü Avans Kredisi, TCMB İhracat ve Döviz Kazandırıcı Hizmetler Reeskont Kredisi ile ihracatçı firmaların yanında olan Halkbank, uygun faiz oranlı Eximbank kaynaklı kredilere de aracılık etmektedir. Firmalar ayrıca, Banka'nın geniş muhabir ağı sayesinde akreditif açılışları ve diğer dış ticaret işlemlerini uygun koşullarda gerçekleştirebilmektedir.

KGf İş Birlikleri

Halkbank, Kredi Garanti Fonu A.Ş. (KGf) ile gerçekleştirilen iş birliğiyle KGf kefaletinden tüm KOBİ'lerin haberdar olmalarına ve faydalanabilmelerine yönelik çalışmalarını 2023 yılında da sürdürmüştür. Teminat yetersizliğinden dolayı finansmana erişim güçlüğü çeken KOBİ'ler, Halkbank'ın sunduğu KGf kefaletli kredilerle ihtiyaç duydukları finansmana ulaşmıştır. Farklı tarihlerde, KGf ile 6 Şubat Depremleri-İşletme Giderleri Destek Paketi, 6 Şubat Depremleri-Yatırım Giderleri Destek Paketi, Bölgesel Odaklı KOBİ Destek Paketi, Dijital Dönüşüm Destek Paketi, Döviz Kazandırıcı Faaliyetleri Destek Paketi, Düzce ve Antalya İşletme Harcamaları Destek Paketi, Eğitim Destek Paketi, EYT Destek Paketi, Girişimci Destek Paketi, İhracat Destek Paketi, İmalat Sanayii Destek Paketi, İşletme Giderleri Destek Paketi, Kadın Girişimci Destek Paketi, KGf Destek Kredisi 3, Konut İnşaatı Destek Paketi, Teknoloji Destek Paketi, Yapım İşleri Destek Paketi, Yatırım-Proje Finansmanı Destek Paketi, Yatırım Destek Paketi, Yeni Konut Finansman Destek Paketi, Yeşil Dönüşüm ve Enerji Verimliliği Destek Paketi'ne ilişkin protokoller imzalanmış ve bu protokoller kapsamında avantajlı kredi paketleri hizmete sunulmuştur.

KOSGEB Faiz Destekli Krediler

Halkbank ile Küçük ve Orta Ölçekli İşletmeleri Geliştirme ve Destekleme İdaresi Başkanlığı (KOSGEB) arasında, KOSGEB veri tabanına kaydı onaylı, güncel KOBİ Beyannamesi olan işletmelere uygun koşullarda finansal destek sağlanması amacıyla 2023 yılında oluşturulan KOSGEB KOBİ Finansman Programı ile birçok KOBİ ve girişimci faizsiz ya da çok düşük faizlerle işletme sermaye ihtiyaçlarını karşılamış, yeni kurdukları işlerini geliştirme imkânı bulmuştur. Ayrıca, 2023 Deprem Acil Destek Kredisi, İstanbul Başakşehir Acil Destek Kredisi, 2023 Yılı Sel Acil Destek Kredisi, Amasya, Kastamonu, Sinop ve Samsun İlleri Acil Destek Kredisi, Ankara İli Kahramankazan İlçesi Acil Destek Kredisi, Antalya İli Acil Destek Kredisi, Bursa İnegöl Acil Destek Kredisi ve Düzce İli Acil Destek Kredisi için KOSGEB ve KGf ile protokoller imzalanmıştır.

Esnaf ve Sanatkârlarımız İçin Kaynaklarımızı Seferber Etmeye Devam Edeceğiz

Halkbank, önümüzdeki dönemde de var oluş nedeni olarak gördüğü gelişen Türkiye için değer yaratan esnaf ve sanatkârların yanında olmayı sürdürecektir. Banka, bu kapsamda stratejik sektörler ve yeni iş kuracak girişimcilere finansman desteğini sürdürmeye, ülkemizdeki istihdamı artıracak yaklaşımlar geliştirmeye devam edecektir.

Banka, reel ekonomiye desteğini büyütürken en yeni teknolojileri kullanarak finansal ihtiyaçları hızlı ve etkin şekilde karşılamak için yetkinliklerini geliştirmeye hedeflemektedir. Bu bağlamda, önümüzdeki dönemde de uçtan uca dijital ortamda kredi kullanılması başta olmak üzere dijital bankacılık hizmetlerini geliştirmeye yönelik çalışmalarına ağırlık verecektir.

Bireysel Bankacılık

3.185 müşteri temsilcisi aracılığıyla müşterileriyle kurduğu sağlam bağı geliştirmeye 2023 yılında da devam eden Halkbank, bireysel kredi hacmini 166,4 milyar TL'ye ulaştırmıştır.

Konut kredilerinde en çok tercih edilen bankalar arasında yer alan Halkbank, geniş ürün yelpazesi, kişiye özel oluşturulan esnek ödeme seçenekleri ve avantajlı koşullarla kampanyalar sunmaktadır.

Bireysel bankacılık, finans iş kolları arasında yeniliklerin müşteri tercihlerini en çok etkilediği ve finansal çözüm trendlerinin en hızlı değiştiği alanlardan biridir. Daha kişiselleştirilmiş ve etkileşimli bir deneyim sunma, hizmetlerini müşterileriyle en uygun maliyetlerle buluşturma odaklı bir yaklaşım benimseyen Halkbank, bu dinamik sektörde de dijital dönüşüme liderlik etmektedir.

Bireysel bankacılık alanında, günümüzün teknolojik trendleri olan bulut bilişim, yapay zeka ve blok zincir teknolojileri gibi yenilikler, Halkbank'ın iş süreçlerine entegre edilmekte ve öncelikli bir rol oynamaktadır. Banka bu doğrultuda, bireysel bankacılıkta fintech iş birlikleri ve yapay zeka destekli dijital temsilciler gibi inisiyatiflerle bankacılık kanallarını genişleterek, müşteriyle temas ettiği tüm noktalardaki hizmetlerini mükemmelleştirmektedir.

3.185 müşteri temsilcisi aracılığıyla müşterileriyle kurduğu sağlam bağı geliştirmeye 2023 yılında da devam eden Halkbank, dönem içerisinde gerçekleştirdiği 70,8 milyar TL kullanımla bireysel kredi hacmini KMH ve bireysel kredi kartı dahil 166,4 milyar TL'ye ulaştırmıştır. Banka, yıl sonu itibarıyla bireysel kredilerde (kredi kartı hariç) %9 pazar payına sahiptir.

İhtiyaçlara Yönelik Terzi Usulü Ürün ve Çözümler

Halkbank Bireysel Bankacılık, rekabetin her geçen gün yoğunlaştığı pazarda pazar payını büyütebilmek için nitelikli ürün ve hizmet gamını sürekli değişim içinde olan müşteri ihtiyaçları, değişen piyasa dinamikleri ve Banka'nın hedefleri doğrultusunda kesintisiz geliştirmektedir. Bu yaklaşımla yürütülen çalışmalar kapsamında, 2023 yılında "Yeni Evim Konut Kredisi Paketi", "Deprem Destek Kredisi Paketi", "TOGG Taşıt Kredisi Paketi" ve "EYT- Emeklilik Kredisi" ürünlerini hizmete sunmuştur.

2023 yılında Banka, iklim değişikliğiyle mücadele ve sürdürülebilir üretim ve tüketimi destekleme amacıyla "Çevreci Taşıt Kredisi" ve "Yeşil Ev Konut Kredisi" ürünlerini oluşturmuştur. Enerji tüketimini azaltarak enerjinin daha verimli kullanılmasını sağlamak ve sürdürülebilir çevre politikasına destek olmak amacıyla, bina yalıtımı olmayan veya yalıtımını yenilemek isteyen müşterilere yönelik daire başına 50 bin TL'ye kadar 60 ay vade ve avantajlı fiyatlama koşullarıyla "Konutlarda Isı Yalıtım Kredisi" ürünü sunulmaya devam etmiştir. Ayrıca, sorumlu finansman kapsamındaki ürün ve hizmetlerinden olan "Enerji Destek Kredisi" kullanımları da sürmüştür.

171 milyon kişi

Maaşını Halkbank Aracılığıyla Alan Kişi Sayısı

Bunların yanı sıra, müşteri segmenti bazında fiyatlama anlayışıyla Bordro 24, kamu, emekli ve özel sektör çalışanlarına özel ihtiyaç kredisi ürünleriyle müşterilere farklı kredi imkân ve çözümleri geliştirilmiştir.

Halkbank, sosyal sorumluluk bakışıyla saygı ve minnet borcumuz olan şehit yakınlarının ve malul/muharip gazilerimizin ihtiyaçlarını karşılamak amacıyla uygun faiz oranlı "Vefa İhtiyaç" ve "Vefa Konut Kredisi" ürünlerini sunmaktadır.

Konut kredilerinde en çok tercih edilen bankalar arasında yer alan Halkbank, geniş ürün yelpazesi, kişiye özel oluşturulan esnek ödeme seçenekleri ve avantajlı koşullarla kampanyalar sunmaktadır. Banka, uzun vadeli bir dostluk ilişkisi olarak gördüğü konut kredilerinde yıl boyunca "Canım Evim" konsepti ve "Hesaplı Evim Konut Kredisi" paketi kapsamında cazip faiz oranlarıyla her bütçeye uygun ödeme planları oluşturarak 2023 yılında da müşterilerinin konut alımlarına destek olmuştur.

Ayrıca ilk konutunu alacak müşterilerin çok uygun maliyetle konuta erişimlerini artırmak amacıyla Hazine ve Maliye Bakanlığı tarafından açıklanan Konut Finansman Paketleri kapsamında; döviz ve altın mevduat birikimi olan müşterilere "Genişletilmiş Konut Kredisi" ve sıfır/1. el konut almak isteyen müşterilere "İlk Evim Konut Kredisi" ürünleri sunulmaya devam etmiştir.

Halkbank, müşterilerinin taşıt satın alımından doğan finansman ihtiyaçlarına yönelik olarak hizmete sunmuş olduğu standart taşıt kredilerinin yanı sıra cazip faiz oranlı "Yeşil Işık Taşıt Kampanyası"nı 2023 yılında da düzenlemiştir.

Hizmetlerimize Erişimi Her Geçen Gün Daha da Kolaylaştırıyoruz

Halkbank, giderek ivmelenen dijitalleşmeye paralel olarak, perakende firmaların mağazalarından ve internet sitelerinden Banka ihtiyaç kredi ürünlerinin kullanılabilmesi amacıyla bir perakende zincirleriyle anlaşma yapılmasına ilişkin altyapı çalışmalarını tamamlamıştır.

Yine yıl içerisinde kâğıtsız bankacılık kapsamında Banka şubelerinde kullanılan bireysel kredi sözleşme ve formlarının dijital onayla alınabilmesi ve arşivlenmesi sağlanmıştır.

Kurum Maaş Ödemeleri

Halkbank, 2023 yılında da maaş ödemesi aracılık hizmetlerini geliştirmeye ve verim potansiyeli yüksek kurum kazanımına devam etmiştir. 2023 sonu itibarıyla 1,1 milyon kişi maaşını Halkbank aracılığıyla almaktadır.



Mevduat Yönetimi

Halkbank, kaynak yapısının sürdürülebilirliğini temin etmek amacıyla tabana yaygın bir şekilde mevduat hacmini genişletmeye devam edecektir.

1,9
TRİLYON TL
Toplam Mevduat

Halkbank'ın mevduat yönetimi kapsamındaki faaliyetlerinin ana eksenini, sürekli zenginleştiği ürün ve hizmet çeşitliliğiyle Banka'ya yeni ve tabana yaygın müşteri kazandırmak oluşturmaktadır. Bunun yanı sıra mevduat ürünlerinin daha geniş kesimler tarafından kullanılması için mevcut müşterilerin ürün kullanımının artırılmasına yönelik proaktif çalışmalar da yürütülmektedir. Aktif olmayan müşterilerin geri kazandırılması kapsamında, ilgili Pazarlama Daire Başkanlıkları ile mevduat alanındaki çalışmalarının yönlendirilmesine, etkin maliyet yönetimiyle şube operasyonlarının kârlılık ve verimliliğinin artırılmasına ve bu yönde gerekli önlemlerin alınmasına odaklanılmaktadır.

2023 yılında, birikimlerini güvence altına almak isteyen Halkbank müşterileri için Dövizden Dönüşümlü Kur Korumalı Mevduat Hesabı, Kur Korumalı Vadeli Mevduat Hesabı, Yuvam Mevduat Hesabı, Fiziki Altından Dönüşümlü Kur Korumalı Mevduat Hesabı ve Vadesiz Çeyrek Altın Hesabı ürünlerinin uygulamasına devam edilmiştir.

Dijitalin Gücünü Arkamızı Alarak Mevduat Tabanımızı Yaygınlaştırıyoruz

Halkbank, mevduat yönetimi yetkinliklerini geliştirmek için dijitalleşmenin sunduğu fırsatlardan yararlanmaktadır. Bu kapsamda, mevcut mevduat ürünlerinin İnternet ve Mobil Bankacılık üzerinden de müşterilere sunulabilmesi için uygulamalar başlatılmıştır. 2023 yılında ayrıca yeni mevduat ürünlerini müşterilerle buluşturabilmek amacıyla Banka alternatif dağıtım kanallarından sunulan hizmetler artırılmıştır.

2023 yılında da vadesiz mevduatın artırılmasına yönelik kampanya çalışmaları gerçekleştirilmiştir. Tabana yaygın mevduatın artırılmasına yönelik pazarlama faaliyetlerine hız verilirken, yine dönem içerisinde daha önce mevduatı olup şu anda mevduatı olmayan müşterilerin tespit edilmesi ve bağlı şubelerle paylaşılması sağlanmıştır.

Dönem sonu itibarıyla toplam mevduatı 1,9 trilyon TL'ye yaklaşan Banka'nın toplam mevduatı içerisindeki vadeli mevduat payı %71,9 seviyesindedir.

Müşteri Odaklılıkla Mevduatımızı Büyütmeye Devam Edeceğiz

Halkbank, 2024 yılında düşük maliyetli gerçek-tüzel mevduat kazandıran şubelerin mevduatta ek puan almasına yönelik yeni performans sistemi kurmayı planlamaktadır. Yine yıl içerisinde TCMB'nin hedefleri doğrultusunda vadesi dolan Kur Korumalı Mevduat Ürünlerinin müşterileri takip edilerek temdit işlemlerinin devamlılığının sağlanması ve vadeli TL mevduata çevrilmesine yoğunlaşılacaktır.

Halkbank, kaynak yapısının sürdürülebilirliğini temin etmek amacıyla tabana yaygın bir şekilde mevduat hacmini genişletmeye devam edecektir. Önümüzdeki dönemde diğer odak noktaları tasarruf mevduatı ve vadesiz mevduat kalemlerinin toplam mevduat içindeki payının artırılması olacaktır. Ekonomide kalıcı fiyat istikrarı için uygulanan Liralaşma Stratejisi kapsamında TL vadeli mevduatın artırılarak ortalama vadesinin uzatılması ve YP mevduatların TL mevduata dönüşmesinin sağlanması Banka'nın diğer öncelikli hedefleridir.

Hazine Yönetimi ve Uluslararası Bankacılık

Halkbank, ihracat ve ithalat alanında müşterilerine küresel ölçekte hizmet sunmayı ve ihracatçıların en önemli destekçilerinden biri olmayı hedeflemektedir.

Halkbank, 2023 yılında halka arz edilmeksizin nitelikli yatırımcılara yapılan finansman bonusu ihraçları yoluyla toplam 39,6 milyar TL nominal değerli ihraç gerçekleştirmiştir.

Hazine Yönetimi

Halkbank strateji ve politikaları doğrultusunda, yurt içi ve yurt dışı (organize ve organize olmayan) para, döviz, türev ve sermaye piyasalarında aktif olarak yer alan Hazine Yönetimi; bu piyasalarda yapılacak işlemlerle Banka'nın aktif-pasif yönetimine, likidite yönetimine ve kârlılığına katkı sağlamaktadır.

2023 yılında müşteri türev işlemlerinde, kârlılığa odaklı ve kaynak maliyetlerini destekleyici işlemler yapılmaya devam edilmiştir. Müşteri odaklı bir yaklaşımla gerek döviz ve altın gerekse türev ürünlerde rekabetçi fiyatlamalar yapılmaktadır. Hazine Yönetimi, 2023 yılında Merkez Bankası'nın para politikası uygulamaları paralelinde, TL para piyasalarını etkin bir şekilde kullanmış ve yüksek işlem hacmiyle Halkbank'ın hem tezgahüstü hem de organize piyasalarda öncü oyuncu olma vasfını pekiştirmiştir. Banka, hem TCMB API işlemlerinde hem de BIST Repo Piyasası'nda yapılan işlemlerde önemli paya sahiptir.

2003 yılından bu yana sürdürdüğü Piyasa Yapıcı Banka olarak Hazine ve Maliye Bakanlığı iç borçlanma faaliyetlerine etkin katılım sağlayarak DİBS piyasasında yeterli likiditenin ve derinliğin oluşmasına katkıda bulunmayı hedefleyen Halkbank, menkul kıymet piyasasında aktif bir oyuncu olmaya 2023 yılında da devam etmiştir. Dönem

içerisinde ayrıca, etkin ve verimli portföy yönetimi hedefi doğrultusunda ve dengeli menkul kıymet portföy stratejisiyle hem piyasada oluşan risklerin Banka bilançosuna etkilerinin bertaraf edilmesine hem de Banka kârlılığına destek olunmuştur.

Halkbank; alternatif kaynak yaratmak, ürün ve müşteri çeşitliliğini sağlamak, sermaye yapısını güçlendirmek ve finansal istikrarı sürdürülebilir kılmak amacıyla 2023 yılında da menkul kıymet ihraçlarını gerçekleştirmeye sürdürmüştür. Bu kapsamda 2023 yılında halka arz edilmeksizin nitelikli yatırımcılara yapılan finansman bonusu ihraçları yoluyla toplam 39,6 milyar TL nominal değerli ihraç gerçekleştirmiştir.

2024 ve Sonrası

Halkbank; müşteri odaklı bir yaklaşımla döviz ve türev ürün fiyatlamalarında rekabetçi konumunu koruyarak, bankalararası piyasalarda piyasa yapıcısı konumunun gereklerini yerine getirmeye sürdürecektir. Gerek tezgahüstü gerekse organize piyasalarda dijitalleşmeye paralel hızlı, kaliteli ve operasyonel riskin minimum olduğu fiyatlamaların yapılması hedeflenmektedir.

Banka, bilanço içerisinde önemli paya sahip olan menkul kıymet portföyünü; vade, portföy türü, faiz yapısı bakımından verimli şekilde yönetmeyi ve portföyün kârlılığını korumayı amaçlamaktadır. Bu amaç doğrultusunda; birincil ve ikincil piyasalarda piyasa koşulları takip edilerek etkin bir oyuncu olmaya devam edilecek, dengeli portföy yönetimi stratejisiyle piyasa risklerine karşı koruma sağlanacaktır.

Aynı zamanda önümüzdeki dönemde, müşteri ve kaynak çeşitliliğinin artırılması amacıyla TLREF'e veya diğer gösterge endekslere dayalı borçlanma araçları ihraçlarına devam edilecektir.

Her alanda olduğu gibi Hazine işlemlerinin odağına da Türkiye'nin sürdürülebilir büyümesine destek olmayı koyan Halkbank, sektörde yaşanan dijital dönüşüm sürecini yakından takip ederek bankalararası işlemlerde ve müşterilere sunulan hizmetlerde gerekli otomasyonları ve iyileştirmeleri gerçekleştirmeye de öncelik verecektir.

Uluslararası Bankacılık

Halkbank, 2006 yılından bu yana KOBİ veya daha büyük ölçekli firmaların finansmanında kullanılmak üzere uluslararası finans kuruluşlarından uygun koşullarda uzun vadeli kaynak temin etmektedir. Sürdürülebilirlik alanındaki faaliyetleri, kurumsal sosyal sorumluluk çalışmalarıyla 2008 yılında başlamış, uluslararası finans kuruluşlarıyla yaptığı iş birliği neticesinde hem kurum hem de müşteri nezdinde kurumsal sosyal sorumluluk, çevre, iş sağlığı ve güvenliği konularında kapasite geliştirici faaliyetler gerçekleştirilmiştir. 2011 yılında uluslararası finans kuruluşlarıyla gerçekleştirilen iş birliği kapsamında enerji verimliliği ve yenilenebilir enerji temalı krediler kullanılmaya başlanmıştır. Söz konusu projelerden elde edilen kazanımların yarattığı farkındalık, 2015 yılında Halkbank'ta Sürdürülebilirlik Komitesi kurulmasına, sonrasında da Çevre ve Enerji Politikaları oluşturulmasına giden yolu açmıştır.

Halkbank ayrıca, sürdürülebilirlik faaliyetlerinin bir bileşeni olarak Fransız Kalkınma Ajansı, Avrupa Yatırım Bankası ve Dünya Bankası gibi uluslararası finans kuruluşlarıyla enerji verimliliği, yenilenebilir enerji, çevre kirliliğinin önlenmesi, organize sanayi bölgeleri gibi kümeleşme bölgelerinin iyileştirilmesi konularında yaptığı projelerle 2012 yılından itibaren yaklaşık 332 milyon Avro tutarında kredi kullanmıştır. Bununla birlikte yurt dışı kaynaklı kredilerden 2023 yılı içerisinde Enerji Kredileri de dahil olmak üzere müşterilerin yatırım ve işletme sermayesi ihtiyaçları dahilinde toplamda 32 milyon Avro kredi kullandırımları gerçekleştirilmiştir.

Halkbank, ihracat ve ithalat alanında müşterilerine küresel ölçekte hizmet sunmayı ve ihracatçıların en önemli destekçilerinden biri olmayı hedeflemektedir. Bu hedef doğrultusunda, 100'ü aşkın ülkede geniş muhabir banka ağını etkin bir şekilde yöneterek, dış ticaret alanında müşterilerine kaliteli ve katma değeri yüksek hizmet ve ürünler sunmaktadır. Bu başarının altında Halkbank'a olan güven, güçlü ilişki yönetimi, bilgi birikimi, muhabir bankalara yönlendirilen sürdürülebilir iş hacimleri, yurt dışı operasyonlardaki artan hizmet kalitesi ve ürün çeşitliliğine bağlı olarak yaratılan müşteri memnuniyeti yer almaktadır.

Halkbank, 2023 yılında müşterilerini dış ticaret ve ödemeler alanında desteklemeyi sürdürmüş ve güçlü ilişki yönetimi yaklaşımıyla muhabir ağında yer alan bankalarla yarattığı sinerji sayesinde özellikle yurt dışı müteahhitlik faaliyetleri alanındaki firmaların yatırımlarına başarıyla aracılık etmiştir.

2024 ve Sonrası

Halkbank; kaynak yapısını çeşitlendirmek, uzun vadeli ve uygun koşullarda fon temin etmek ve aynı zamanda sürdürülebilir bankacılık faaliyetlerini desteklemek için uluslararası yürüttüğü olumlu diyalogu uzun vadede sürdürmeyi hedeflemektedir.

Muhabir banka ilişkileri politikası kapsamında ise; ülke risklerini ve finansal göstergeleri sürekli olarak değerlendiren Banka, tüm işlemlerinde bu değerlendirmeleri titizlikle dikkate almaya 2024 yılında da öncelik verecektir. Bu çerçevede jeopolitik gelişmeler ve küresel ekonomik konjonktür yakından takip edilerek, Banka limitleri düzenli olarak gözden geçirilmeye ve ülke ve muhabir banka riskleri etkin bir şekilde yönetilmeye devam edecektir.



Şube ve ATM'ler

1.079

Yurt İçi ve Yurt Dışı Toplam
Şube Sayısı

2023 içerisinde 41 yeni şube açılışı gerçekleştiren Halkbank, yıl sonu itibarıyla yurt içi ve yurt dışında toplam 1.079 şube, Londra ve Tahran temsilcilikleriyle müşterilerinin ihtiyaçlarını yaygın hizmet ağıyla karşılamaya devam etmektedir.

Halkbank'ın Türkiye genelindeki ATM sayısı yıl sonunda 4.064 olup Banka, tüm temas noktalarında mükemmel bir müşteri deneyimi yaratma vizyonuyla ATM ağını sürekli yeni fonksiyonlarla geliştirmektedir. Bu anlayışla Banka ATM'lerin %32'si yeni teknoloji Recycle ATM'ler ile değiştirilmiştir.

7 kamu bankasının ATM'lerinin tek çatı altına alınması için oluşturulan Türkiye'nin ATM Merkezi (TAM) projesi kapsamında, Kamu Ortak ATM platformu çalışmaları yürütülmüş olup kurulan ATM'ler ile entegrasyon süreci devam etmektedir.

Finansal Kapsayıcılıkta da Öncüyüz

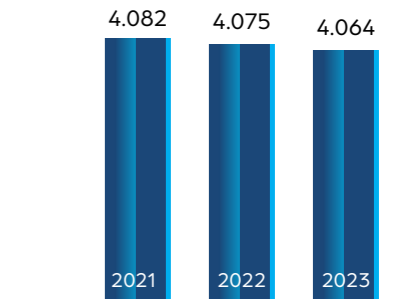
Halkbank finansal hizmetlerinin dezavantajlı gruplar da dahil olmak üzere toplumun her kesimine ulaşması için gayret göstermektedir. Banka, bu kapsamda Mayıs 2011'de Engel Tanımayan Bankacılık projesini hayata geçirmiş ve Erişilebilir Bank24 ATM'lerini bedensel ve görme engelli müşterilere

hizmet verebilecek şekilde tasarlamaya başlamıştır. Bu kapsamda, bedensel engelli bireyler ATM'den yapılacak tüm işlemleri gerçekleştirebilirken, görme engelli bireyler ise kulaklık kullanabilmekte, ekran karartabilmekte ve ekrandaki yazıyı sese çeviren program sayesinde hesap bakiyesi sorgulayıp, para çekme işlemlerini yapabilmektedirler. 2023 yıl sonu itibarıyla Banka'nın engelli müşterilerin de hizmet alabilmeleri için tasarladığı ATM'lerinin toplam ATM'leri içindeki oranı %30 seviyesindedir.

Görme engelli müşteriler için işlem çeşitliliği artırılarak ATM'ler üzerinden kulaklıkla işlemlerini gerçekleştirebilmeleri imkânı sunulmaktadır. Ayrıca bireysel kredi sözleşmeleri Braille Alfabeti ile oluşturulmuş ve internet sitesine sesli bilgilendirme ve işaret dili çevirisi yapılmış videolar yüklenerek bankacılık uygulamaları geliştirilmiştir.

6 Şubat depremleri sonrasında deprem bölgesine 58 adet ATM kurulmuş olup müşterilerine acil nakit ihtiyaçlarının karşılanması amacıyla 192 gün süreyle gezici veznelerle bankacılık ve ATM hizmetleri vermiştir.

Yıllara Göre Halkbank'ın ATM Sayıları



GRI 2-6, 3-3, 203-1, 203-2

GRI 2-6, 3-3, 203-1, 203-2

Halkbank'ın Dijital Dönüşüm çalışmalarının detayları için Dijital Dönüşümle Zamanı Kazanmak bölümünü inceleyebilirsiniz.

Kapsayıcılıkla İnsanı ve Toplumu Kazanmak

Katkı Sağlanan SKA'lar



%89,7

Müşteri memnuniyet oranı

%46,6 ✓

Kadın çalışan oranı

2023 yılında 55.903 kadın girişimciye

33,4 MİLYAR TL'Yİ

aşkın kredi

22.219 ✓

Çalışan sayısı

103,9 MİLYON TL

Çalışan eğitimlerine ayrılan toplam kaynak

Yarattığı istihdamla Türkiye'nin sosyoekonomik gelişimine katkıda bulunan Halkbank, 22.219 ✓ çalışanını rekabetçiliğinin kaynağı ve yarınlarının en büyük güvencesi olarak görmektedir.

"Önce Halk, Sonra Bankayız" ilkesiyle 85 yıldır tüm insanlarımız için fırsatlar yaratan bir ekonomik kalkınmayı destekleyen Halkbank; sorumlu bankacılık anlayışı ve yenilikçi vizyonunu harmanlayarak bugünün ve gelecek kuşakların esenliği ve refahı için çalışmaktadır.

Halkbank, hiç kimsenin geride kalmadığı bir toplum için sahip olduğu kaynakları yönlendirirken istihdam, girişimcilik, üretkenlik, fırsat eşitliği, sosyal adalet ve toplumsal cinsiyet eşitliğini gözeterek sosyal açıdan kapsayıcı yatırımlara öncelik vermektedir. Banka, toplumsal ortak değerler etrafında geliştirdiği sosyal sorumluluk inisiyatifleriyle yarattığı sosyal etkiyi daha da kalıcı hale getirmektedir.

Yarattığı istihdamla da Türkiye'nin sosyoekonomik gelişimine katkıda bulunan Halkbank, 22.219 ✓ çalışanını rekabetçiliğinin kaynağı ve yarınlarının en büyük güvencesi olarak görmektedir. Banka, ana stratejisi haline getirdiği kapsayıcı ve sosyal fayda odaklı iş modelleriyle sadece çalışanlarının performansını, bağlılığını ve mutluluğunu değil potansiyel yetenekleri bünyesine çekebilme gücünü de artırmaktadır.

Halkbank, sağlık ve güvenlik önceliklerinden ödün vermediği çalışma ortamını, çalışanlarının kariyer yolculuğu boyunca sürekli ve sürdürülebilir bir eğitim platformuna da dönüştürmektedir. Onların hem mesleki hem de kişisel yaşamlarında ihtiyaç duydukları becerileri kazanabilmeleri,

beceri setlerini sürekli güncelleyerek değişen dünyaya daha kolay adapte olabilmeleri için insan kaynakları sistemlerini yeni nesil teknolojilerle desteklemektedir. Banka'nın yenilikçi insan kaynakları uygulamaları, 2023 yılında da Stevie ve Globee gibi prestijli organizasyonlarda ödüllendirilmiştir.

Halkbank, sürdürülebilir bir geleceğin temel taşlarının ancak katılımcı yaklaşımlarla döşenebileceğine inanmaktadır. Bu anlayışla, paydaşlarıyla şeffaflık ve hesap verebilirlik temelli interaktif bir iletişim kurmaya büyük önem veren Banka, hem odak konularını geniş katılımlı bir diyalog yoluyla belirlemekte hem de paydaş nezdinde toplumsal ve çevresel konularla ilgili farkındalığın artırılmasına katkı sağlamaktadır.



Halkbank'ın Paydaşlarıyla İlişkileri

Halkbank, “Halkın Bankası” olma ilkesiyle paydaş ilişkilerini kurgularken, paydaşlarından gelecek olan fikir ve önerilerin Halkbank’ın gelişimine büyük katkı sağlayacağına inanmaktadır.

Halkbank, “Halkın Bankası” olma ilkesiyle paydaş ilişkilerini kurgularken, paydaşlarından gelecek olan fikir ve önerilerin Banka gelişimine büyük katkı sağlayacağına inanmaktadır. İş geliştirme süreçlerinde paydaşlarıyla gerçekleştirdiği iletişim sayesinde beklentilerini bütünüyle karşılayan ürün ve hizmetleri yaratmayı amaçlamaktadır. Paydaşlarla olan iletişimlerinde birlik ve beraberlik kavramını ön planda tutan Banka, faaliyetlerini bütüncül bakış açısıyla değerlendirerek tüm topluma fayda sağlayacak doğru, hızlı ve çözüm odaklı ürünler geliştirmeyi hedeflemektedir. Bu bakış açısından aldığı ilhamla, değer yaratmak amacıyla iyileştirdiği iş modellerinde daima başarıya ulaşmasının en önemli unsuru paydaşlarıyla olan etkin ve şeffaf iletişim süreçleridir. Halkbank üstün görev bilinciyle, odak noktasındaki paydaş grubu olan müşterileri için bankacılık sektöründe sunduğu katma değerli hizmetlerle müşteri memnuniyetini daima en üst seviyede tutmaktadır.

İletişim kanalları üzerinden alınan geri bildirimler sayesinde ürün ve hizmet gelişiminin yanı sıra iletişim mekanizmalarında elde edilen fayda, Banka’nın uzun vadeli stratejilerinin oluşturulmasında da aktif bir rol oynamaktadır. Bu kapsamda Halkbank’ın kilit paydaş grupları ve bu gruplara yönelik geliştirdiği iletişim mekanizmaları hakkında detaylı bilgi yanda verilmiştir.

GRI 2-6, 2-25, 2-28, 2-29, 3-3, 204-1

Paydaş Grubu	İletişim Sıklığı	İletişim Kanalları
Çalışanlar	Sürekli	Çalışan Memnuniyeti Anketi, Performans Değerlendirme Sistemi, toplantılar, e-bültenler, e-posta aracılığıyla yayınlanan duyuru ve iç mevzuat, Bilgi Teknolojileri Duyuruları, Bilgi Güvenliği Duyuruları, Elektronik Duyurular, Banka iç iletişim platformları
Müşteriler	7/24	Halkbank şubeleri, ATM’ler, çağrı merkezleri, internet bankacılığı, mobil bankacılık, toplantılar, sunumlar, e-duyurular, sosyal medya, SMS
Tedarikçiler	Sürekli	Satın alma ve/veya hizmet alma/bakım süreçleri
Uluslararası Finans Kuruluşları ve Muhabir Bankalar	Sürekli	Toplantılar, ziyaretçiler, yazışmalar
Medya	İhtiyaç halinde	Basın bültenleri, toplantılar, röportajlar
Kamu Kurumları	İhtiyaç halinde	Toplantılar, ziyaretler, görüşmeler, raporlar, brifingler
Sivil Toplum Kuruluşları	İhtiyaç halinde	Toplantılar, ziyaretler, görüşmeler, brifingler
Pay Sahipleri ve Yatırımcılar	Sürekli	İlgili kuruluşlarla yatırımcılara yönelik düzenlenen organizasyonlar, yatırımcılarla toplantılar, telekonferans ve e-posta yoluyla doğrudan iletişim, Banka internet sitesi ilgili sayfaları, roadshowlar

%89,7

Müşteri Memnuniyet Oranı

Çalışanlar

Halkbank’ın nitelikli ve yaptığı işe değer katan çalışanlarından oluşan insan sermayesi Banka’nın en önemli değerleri arasında yer almaktadır. Banka’nın yüksek donanıma sahip, mutlu ve üretken insan kaynağı, sektöründeki rakiplerine karşı rekabet avantajı kazandırmaktadır. Halkbank, tercih edilen işveren olma arzusundan hareketle, çalışanların haklarını ön planda tutarak; kapsayıcı, saygın, adil, eşitlikçi ve gelişime açık bir çalışma ortamı sunmaktadır.

Müşteri İlişkileri

Halkbank, doğru ürün ve hizmetleri müşterilerle buluşturmak için en etkili yöntemin, onları dinleyerek ihtiyaca yönelik özel ve hızlı çözümler üretmekten geçtiğine inanmaktadır. Müşterilerinin ihtiyaçlarına yönelik çözümler geliştirmeyi öncelikleri arasına alan Halkbank, sorumlu bankacılık operasyonları kapsamında bedensel ve görme engelli müşteriler için hayata geçirdiği “Engel Tanımayan Bankacılık” projesiyle dezavantajlı grupları da bankacılık ihtiyaçlarına erişebilir kılmaktadır.

Halkbank Müşteri İletişim Merkezi, 2023 yılında 8,3 milyon tekil müşteriyle 34,4 milyon adet iletişim kurmuş ve 110 milyon adet işlem gerçekleştirmiştir. Tüm bu hizmetler, “Banka Çağrı Merkezlerinin Hizmet Seviyesinin ve Kalitesinin Belirlenmesine İlişkin Yönetmeliği”nin belirlediği standartlar doğrultusunda verilmiştir.

Müşteri Memnuniyet Oranı: %89,7

Çağrı Merkezi’nde Müşteriyi Ortalama Yanıtlama Süresi: 00:00:20 (Maksimum Hedef: 30 Saniye)

Müşteri Bildirimi (Sorun, Şikâyet) için Ortalama Çözüm Süresi: 21:41:36 (Hedef Süre: 30 Saat)

Müşteri Bildirimi (Talep) için Ortalama Çözüm Süresi: 8:21:23 (Hedef Süre: 10 Saat)

Banka, operasyonlarını merkezileştirmek için yürüttüğü çalışmalar kapsamında Şubeye gelen Bireysel çağrılarının ardından Ticari segment müşterilerinin uygun

çağrılarını da Dialog’a yönlendirmeye başlamıştır. Dialog’un sesli yanıt sisteminde yer alan self servis hizmetler ile hem müşteriler telefonda bekletilmemiş hem de şubelerin çağrı yükü azaltılmıştır.

İlişki yönetimini merkezden yürüten Banka’nın Merkez MİY’leri, yaşanan doğal afette bölgeye sunduğu birebir bankacılık hizmeti ile yaraların hızlı sarılmasına katkı sunmuştur. Müşteri kasalarının yönetilmesi, kişiye özel faiz oranları ile finansal durumların/kazanımların kontrolü, mevcut sigortaların gerekliliklerinin yerine getirilmesi ve yeni sigorta ihtiyaçlarının karşılanması, deprem kredisi başvurularının alınması ve kullanılması gibi kritik bankacılık faaliyetlerini yürüten Merkez MİY’ler, bölgeye açılan konteyner şubelerin de en büyük destekçisi olmuştur. Merkez MİY’lerden oluşan Portföy Yönetimi Ekibi, depremden en çok etkilenen şubelerin kardeş şubesi olarak görev yaparak olağanüstü durumlarda hizmetin sürekliliğinin en önemli teminatlarından biri olduğunu göstermiştir.

Banka, yaşanan afet ile birlikte iş sürekliliği kapsamında yıl içinde birçok çalışma yürütmüştür. İş Sürekliliği Yönetim Sistemine dair çalışmaların kapsamını KKTÇ’yi de kapsayacak şekilde genişletmiştir. Yıl içerisinde olağanüstü durumlara hazırlık mahiyetinde Yeşil, Sarı ve Turuncu durum kodları için tatbikatlar gerçekleştirmiştir. Olası İstanbul depremine hazırlık kapsamında ise kritik personel ve süreçlerin yedeklenmesi çalışmalarına başlamıştır.

Banka, yapay zeka desteği ve makine öğrenmesi kabiliyeti olan Halkbank Asistan’ı devreye almıştır. Tüm bankacılık hizmetleri ve ürünleri için soru ve talepleri karşılamak üzere eğitilen Halkbank Asistan, web kanalında müşterilerin hizmetine sunulmuştur. Bot’un sesle hizmet sunma kabiliyeti sayesinde, müşterilerin arama sebeplerine bağlı tahminlerle kişiselleştirilmiş bir deneyim sunacak şekilde Sesli Yanıt Sistemi’nde de devreye alınmıştır. Müşteri talepleri doğrultusunda yetenekleri geliştirilmeye devam edilen Halkbank Asistan’ın Mobil Bankacılık ve Whatsapp’tan da hizmet sunabilmesi için çalışmalar devam etmektedir.

GRI 2-6, 2-25, 2-28, 2-29, 3-3, 204-1

Halkbank'ın Paydaşlarıyla İlişkileri

Halkbank, satın alma faaliyetlerinde reel sektöre ve toplumsal kalkınmaya katkıda bulunmayı amaçlayarak büyük oranda yerli tedarikçileri tercih etmektedir.



Müşteri İletişim Merkezi, artan iş yükleri sebebiyle insan kaynağı ihtiyacını minimize edebilmek için Robotik süreçlerini artırmış, bu süreçlerle Stevie The International Business Awards ve Globee Awards'tan altın ve gümüş başarı ödülleri almıştır.

Müşteri İletişim Merkezi'nin bir bileşeni olan Mutlu Müşteri Merkezi, sorun yönetimindeki başarısı nedeniyle A.C.E Awards (Achievement in Customer Excellence) Kamu Bankacılığı Diamond Müşteri Memnuniyeti Başarı ödülüne layık görülmüştür.

Müşteri İletişim Merkezi, tüm kanallardan gelen geri bildirimleri dinleyerek Bankanın müşteri odaklı yaklaşımını geliştirmeye katkı sağlamıştır. İletişim kanallarına ek olarak müşterilerin anlık memnuniyetlerini ölçmek amacıyla müşteri geri bildirim platformunu da devreye alan Müşteri İletişim Merkezi, müşteri deneyiminin iyileştirilmesine yönelik önemli katkılar sunmuştur.

Müşteri İletişim Merkezi Hedefleri

Müşteri gündeminin gerçek zamanlı analiz edilerek aksiyon alma hızının artırılması,

Analitik çalışmalar ile kişiye özel deneyimler tasarlanması,

Müşteri ve Banka güvenliğinin ses biyometrisi üzerine kurulu süreçlerle artırılması,

Self servis hizmetlerin artırılması,

Mobil uygulamalardan Dialog'a tüm iletişim seçenekleriyle ulaşım imkanı sunulması (görüntülü görüşme, chat, sesli görüşme, vb.),

Kurumsal Dialog Hattı üzerinden sunulan Esnaf ve KOBİ Dialog hizmetlerinin geliştirilmesi,

Müşteri deneyiminde önem arz eden noktalarda memnuniyeti anlık olarak ölçebilmek için çalışmalar yürütülmeye devam edilmesi,

Çalışmaları devam eden, müşteri sorun ve taleplerinin tasarlanmış süreçler doğrultusunda otomatize işlendiği, gerçek zamanlı olarak izlenebildiği, kanallarla entegre bir platformu devreye alınması,

Operasyonel süreçleri robotlara aktararak verimliliğin artırılmaya devam edilmesi,

Proaktif hizmet çeşitliliğinin artırılması,

Coğrafi yedekliliğin tüm kritik fonksiyonları kapsayacak şekilde genişletilmesi,

İş sürekliliği planlarına uygun tatbikatlarla olası olağanüstü durumlara hazırlıklı olunmasının sağlanması.

Halkbank, paydaşlarına sunmakta olduğu hizmet seviyesinin uluslararası alanda kabul edilen standartlara uygun olmasını sağlamak amacıyla, Operasyonel İşlemler ve Dijital Dönüşüm Genel Müdür Yardımcılığı, İç Sistemler Grup Başkanlığı ve İnsan Kaynakları ve Destek Hizmetleri Genel Müdür Yardımcılığı için ISO 9001:2015 Kalite Yönetim Sistemi'ni kurarak belgelendirmiştir. Kalite kültürünün tüm çalışanlarca benimsenmesi, süreç yönetimi yaklaşımıyla yönetim etkinliğinin sağlanması, risklerin belirlenmesi ve sürekli iyileştirme doğrultusunda müşteri memnuniyetinin artırılması yönünde çalışılmaktadır.

Veri Güvenliği ve Müşteri Gizliliği

Halkbank teknoloji temelli riskleri azaltma konusunda belgelendirdiği ISO 20000 Bilgi Teknolojileri Hizmet Yönetim Sistemi ve ISO 27001 Bilgi Güvenliği Yönetim Sistemi ile Bilgi Teknoloji süreçlerinde sürekli geliştirme sağlayarak hizmet kalitesini artırmaktadır.

Halkbank'ın, yurt içi ve yurt dışında sunduğu ürün ve hizmetlerindeki müşteri bilgilerinin gizliliğinin ve güvenliğinin sağlanması da odak noktaları arasında yer almaktadır. Banka'nın bu konuda sahip olduğu hassasiyet tüm Banka çalışanlarını, ortak ve hissedarlarını da kapsamaktadır. Veri güvenliği ve müşteri gizliliğinin korunması ile yasal mevzuata uygun davranma kapsamında bilgi güvenliği temel eğitimleri tüm Banka çalışanlarına düzenli olarak verilmektedir. Buna ek olarak, Banka'da gerçekleşen tüm dijitalleşme çalışmalarında veri güvenliği ve müşteri gizliliği esas alınmaktadır.

Tedarikçilerle İlişkilerimiz

Banka, tedarikçileriyle ilişkilerini karşılıklı değer oluşturulması prensibi üzerinde kurmakta ve bu bağlamda Halkbank'a uygun olmayan şekilde faaliyet gösteren hiçbir müşteri ve tedarikçiyle çalışmamaktadır. Satın alma süreçleri içerisinde ürün/hizmet kalitesi ve maliyetin yanı sıra yasalara ve etik standartlara uyum konusunda sorunlar tespit edilen tedarikçilerle ilişkiler sonlandırılmaktadır.

Halkbank, satın alma faaliyetlerini doğru ürünü doğru fiyata istenen zamanda satın alma ilkesi doğrultusunda yönetmektedir. Banka, maliyetlerini azaltarak satın alma gücünü artırmak amacıyla alınacak her ürün veya hizmet kalemiyle ilgili mevcut tedarikçilerin yanı sıra sektörde faaliyet gösteren bankaların satın alma departmanlarıyla aktif iletişim kurarak tedarikçi listesini hem genişletmekte hem de satın alımlarının sektörel kıyaslamasını yapmaktadır.

Halkbank, tedarikçi yönetim süreçlerini dijital ortama taşıyarak Banka içi operasyonel iş yükünü hafifletmenin yanı sıra hem firmaların teklif süreçlerini hızlandırmakta hem de faaliyetlerini daha hızlı raporlama, değerlendirme, analiz etme yetkinliğini aralıksız geliştirmektedir.

Tedarik Zinciri

Teknolojinin sürekli geliştiği ve müşteri beklentilerinin yükseldiği hızla küreselleşen dünyada talebe dayalı küresel ekonominin ivmelenmesiyle birlikte tedarik zinciri yönetiminin de önemi artmıştır. Halkbank, teşkilatının tüm ihtiyaçlarının karşılanması amacıyla insanları, süreçleri ve teknolojiyi entegre yetenekler etrafında başarılı bir şekilde bir araya getirerek mal ve hizmetleri en hızlı şekilde sunmayı sağlayan tedarik zinciri stratejilerini ve tedarikçi seçim politikalarını benimsemektedir.

Sürdürülebilir Satın Alma

Halkbank, satın alma faaliyetlerinde reel sektöre ve toplumsal kalkınmaya katkıda bulunmayı amaçlayarak büyük oranda yerli tedarikçileri tercih etmektedir. Bu yaklaşım, yeni iş fırsatları yaratmanın yanı sıra tedarik zincirindeki istihdamı artırarak ekonomiye çok boyutlu destek sağlamaktadır.

Halkbank, tedarikçi seçiminde teknolojik gelişmelere yatkın, talep edilen ekipmanları hızla temin edebilen, ürün stoklarını güncel tutabilen, güçlü müşteri referansına sahip ve maliyet-fayda dengesinde öne çıkan tedarikçilere öncelik vermektedir. Ayrıca, tedarikçinin uzmanlık alanının Banka'nın ihtiyaçlarıyla uyumlu olması da önemli bir faktördür.

Halkbank'ın Paydaşlarıyla İlişkileri

Sektörler üzerindeki dönüştürücü gücünün farkında olarak satın alma süreçlerinde de sürdürülebilirlik yaklaşımını benimseyen Halkbank, "Sürdürülebilir Satın Alma Politikası"nı oluşturmuştur.

%97

Yerli Tedarikçi Oranı

Paydaş ve çözüm ortaklarını, sürdürülebilirlik faaliyetlerinin geliştirilebilmesi için ayrılmaz bir parçası olarak gören Halkbank, tedarikçilerinden faaliyetlerini gerçekleştirirken; çevresel olumsuz etkilerini azaltmalarını, çevre dostu ürün ve teknolojilerin gelişimini desteklemelerini, çalışan ve insan haklarına saygı, iş etiği, iş sağlığı ve güvenliği gibi sosyal hususları göz önünde bulundurmalarını ve Banka'nın sürdürülebilirlikle bağlantılı politikalarını benimsemelerini beklemektedir.

Bu anlayış çerçevesinde sektörler üzerindeki dönüştürücü gücünün farkında olarak satın alma süreçlerinde de sürdürülebilirlik yaklaşımını benimseyen Halkbank, 2023 yılında Sürdürülebilir Satın Alma Politikası'nı yayınlamıştır.

Sürdürülebilir Satın Alma Politikası kapsamında belirli bir tutar üzerinde satın alım yapılan tedarikçiler çevresel, sosyal ve yönetim (ÇSY) değerlendirmesine tabi tutulmaktadır. Tedarik Zinciri ÇSY Değerlendirme Anketi; çevre ve enerji yönetimi uygulamaları, çalışan ve insan hakları, iş sağlığı ve güvenliği, bilgi güvenliği, etik ilkeler ve yolsuzlukla mücadele gibi konuları içeren 21 sorudan oluşmaktadır. 2023 yılında toplam satın alımlarının %70'ini kapsayan tedarikçiye değerlendirme anketi gönderilmiştir.

Banka, Tedarik Zinciri ÇSY Değerlendirme Anketi ile tedarikçilerinin sürdürülebilirlik farkındalığını artırmayı ve sürdürülebilirlik konularında ilerleyişlerini teşvik etmeyi amaçlamaktadır.

2023 sonu itibarıyla Halkbank'ın tedarik zinciri içinde yerli tedarikçilerin oranı %97'dir. Banka, gelişmiş teknoloji kullanarak e-ihale yöntemi sayesinde tedarikçilere uzaktan erişim imkanı sağlamakta, bu da şeffaflığı artırmaktadır.

Banka, 2023 yılında da gerçekleştirilen satın alımlarda çoğunlukla yerel tedarikçilerle çalışmış ve toplamda 3,4 milyar TL'lik harcama yapmıştır.



Tedarik Zinciri Risk Yönetimi

Tedarik zincirindeki risk ve belirsizlikler, Halkbank'ın kârlılığını ve itibarını doğrudan etkilemektedir. Risklerin olası etkilerini minimize edebilmek adına doğru yönetilmesi gerekmektedir. Bu kapsamda öncelikle riskler, Banka için önem ve gerçekleşme olasılık derecelerine göre tanımlanmaktadır.

Risklerin gerçekleşmesi durumunda en olası senaryoları belirlemek suretiyle de bunlar için kolay ve hızlı sonuç alınabilecek stratejiler geliştirilmektedir. Bu stratejiler geliştirilirken Banka'nın Risk Yönetimi Daire Başkanlığı ve İç Kontrol Daire Başkanlığı ortak çalışması olan ve Bankacılık Düzenleme ve Denetleme Kurumu'nun (BDDK) "Bankaların İç Sistemleri ve İçsel Sermaye Yeterliliği Değerlendirme Süreci Hakkında Yönetmelik" in etkin risk yönetimine ilişkin maddeleri çerçevesinde hazırlanan "Kurumsal Risk Yönetim Süreci Yönergesi" hükümleri esas alınmaktadır.

Halkbank Müşteri ve Tedarikçilerin Sorumluluğu ile ilgili detaylı bilgi için web sitesinde yer alan İnsan Hakları ve İnsan Kaynakları Politikası'nı inceleyebilirsiniz.

Uluslararası Finans Kuruluşları ve Muhabir Bankalar

Halkbank, etkin şekilde yürüttüğü sürdürülebilirlik çalışmaları neticesinde enerji verimliliği ve yenilenebilir enerji projeleri başta olmak üzere Türkiye'ye değer katan birçok yatırımın finansmanında kilit bir rol üstlenmektedir. Dünya Bankası, Fransız Kalkınma Ajansı, Avrupa Yatırım Bankası gibi uluslararası finans kuruluşlarıyla yürüttüğü olumlu diyalogu sürekli geliştiren Banka, yatırımcıları gereksinim duydukları kaynaklarla buluşturmaktadır.

Halkbank, dış ticaret alanındaki en iyi uygulamalarının ve nitelikli ürün ve hizmetlerinin yanı sıra 100'ü aşkın ülkede geniş muhabir ağıyla da sektörde kendisine öncü bir konum edinmiştir. Muhabir bankalarla karşılıklı saygı ve iş birliğine dayalı ilişkilerini başarıyla yöneten Banka, 2023 yılında da dış ticaret müşterilerinin tercih ettiği banka olmayı sürdürmüştür.

Sadece Türkiye ekonomisi için değil yurt dışında açmış olduğu temsilcilik ofisleri aracılığıyla ülke ve hizmetlerine katma değer yaratan Halkbank'ın yurt dışındaki temsilcilik ofislerinde görev yapan çalışanları, ilgili ülkede Banka'yı temsil eden yönetici olarak kabul edilmektedir.

Medya

Halkbank, ihtiyaç duyulması halinde medya temsilcileriyle iletişime geçerek ürün, hizmet ve faaliyetleri hakkında kamuoyu bilgilendirilmesini sağlamak için toplantılar düzenlemekte, sektörel yayınlarda yer alan haber çalışmalarında ürün ve hizmetlerini tanıtmakta, kurum sözcülerinin röportajlarına yer vermekte ve yeni/önemli ürün, hizmetleri basın bülteni aracılığıyla kamuoyuyla paylaşmaktadır. Banka'nın yazılı basında toplam 6.434 haberi yer almıştır. Bu haberlerle Banka reklam eşdeğerliklerinin toplamı yaklaşık 8 milyon TL'ye ulaşırken, 12 ayın ortalaması alındığında olumlu haberlerin oranı %90, olumsuz haberler ise %10 olarak gerçekleşmiştir.

Halkbank'ın Paydaşlarıyla İlişkileri

Halkbank, tüm pay sahipleriyle olan iletişimlerinde eşitlik, doğruluk, tarafsızlık, tutarlılık ve zamanlama prensipleri çerçevesinde hareket etmektedir.

Halkbank'ın amacı; mevcut pay sahipleri ve potansiyel yatırımcılarıyla şeffaf, yakın ve uzun vadeli temellere dayanan güçlü bir iletişim mekanizması kurmak, pay sahipleriyle olan ilişkilerini yönetmek ve güçlendirmektir.

Kamu Kurumları

Halkbank, kamu kurumları ve sivil toplum kuruluşlarıyla iş birliği yaparak değer yaratmaya devam ederken, aynı zamanda toplumsal fayda sağlayacağı sosyal sorumluluk projelerini hayata geçirmeyi hedeflemektedir.

Yatırımcı İlişkileri

Halkbank, tüm pay sahipleriyle olan iletişimlerinde eşitlik, doğruluk, tarafsızlık, tutarlılık ve zamanlama prensipleri çerçevesinde hareket etmektedir. Banka'nın amacı; mevcut pay sahipleri ve potansiyel yatırımcılarıyla şeffaf, yakın ve uzun vadeli temellere dayanan güçlü bir iletişim mekanizması kurmak, pay sahipleriyle olan ilişkilerini yönetmek ve güçlendirmektir.

Banka hisse senedi fiyatının ve piyasa değerinin korunması ve yatırımcı nezdinde uzun vadede artırılması ve sabit getirili menkul kıymet yatırımcılarının bilgilendirilmesi amacıyla düzenlenen yatırımcı toplantıları, 2023 yılında da telekonferans, video konferans ve fiziksel toplantı kanallarıyla gerçekleştirilmeye devam etmiştir. Bilgilendirme faaliyetleri sözlü kanallarla sınırlı olmayıp kurumsal yatırımcılar ve pay sahipleri tarafından iletilen yazılı talepler de etkin, hızlı

ve eşitlik ilkesi gözetilerek Yatırımcı İlişkileri birimi tarafından sürekli olarak cevaplanmaktadır. 2023 yılında mevcut ve potansiyel hisse senediyle sabit getirili menkul kıymet yatırımcılarını ve tüm iş ortaklarını kesintisiz olarak bilgilendiren Halkbank, bilgilendirme çalışmalarını etkin, tutarlı ve güvenilir bir şekilde sürdürmüştür. Faaliyet döneminde öne çıkan Yatırımcı İlişkileri çalışmalarına aşağıda yer verilmiştir:

- Pay sahipleri tarafından iletilen bilgi talepleri yanıtlanmıştır.
- Yerli ve yabancı kurumsal yatırımcı ile online toplantılar yapılmıştır.
- Çeyrek dönemler itibarıyla, kamuya açıklanan finansal sonuçlara dair bilgilendirici görsel mali yapı sunumları hazırlanarak Halkbank internet sitesinde yayımlanmış ve eş zamanlı olarak düzenlenen telekonferanslarla yurt içi ve yurt dışı yatırımcılara sunulmuştur.
- Finansal sonuçlarla ilgili gelen sorular veya çeyrek dönem içerisinde gelen sorular detaylı ve mümkün olan en kısa sürede yanıtlanmıştır.
- Gerekli görülen konularda ve yatırım kararlarını etkileyebileceği düşünülen alanlarda düzenli açıklamaların yapılmasına özen gösterilmiştir.
- Derecelendirme kuruluşları (Fitch ve JCR) ile yıllık revizyon toplantıları Banka içerisindeki ilgili birimlerin geniş katılımıyla düzenlenmiştir.

- Banka raporu düzenleyen tüm yerli-yabancı tüm analistlerle yakın bir iletişim halinde olunmuş, özellikle çeyrek dönem kapanışları itibarıyla yoğunlaşan görüşmeler yapılmış, analist tahmin ve raporlarıyla ilgili görüşler sunulmuştur.
- Sabit getirili menkul kıymet yatırımcıların makroekonomik alandaki, sektör ve Halkbank özelindeki soruları yanıtlanmış; bu yatırımcılara Banka mali yapı ve stratejileri hakkında bilgi verilmiştir.
- SPK Kurumsal Yönetim İlkeleri'ne uyum notunu artıracak çalışmalar yapılmış, uyum notunu artıracak öneriler ve görüşler Kurumsal Yönetim Komitesi'nin değerlendirmelerine sunulmuştur. SPK Kurumsal Yönetim İlkeleri'ne uyum durumunu izlemek ve uyumu artıracak çalışmalar yapmak üzere Kurumsal Yönetim Komitesi 2023 yılında 2 defa toplanmıştır.

Halkbank 2023 yılında, her çeyrekte yaptığı mali yapı sunumlarında pandemi döneminde Banka kârlılığında önemli bir gösterge haline gelen dijital bankacılığa ilişkin verileri paylaşmayı sürdürmüştür. 2024 yılında önemi gittikçe artan çevresel, sosyal ve yönetim konularının sunuma dâhil edilmesi ve yurt dışı yatırımcı konferanslarına ve etkinliklere aktif katılım sağlanması planlanmaktadır.



Kapsayıcı İşveren Kimliği ile Halkbank

Halkbank kapsayıcılık prensipleri çerçevesinde; çalışanları arasında din, dil, ırk, yaş, cinsiyet ve engellilik vb. ayrımlarının yapılmasına müsaade etmemektedir.

%79

Sendika üyesi çalışan oranı

%3

Dayanışma Aidatı ile yararlananların oranı

Sürdürülebilir Kalkınma Amaçları, 2030 yılında dünyanın eşitsizliklerden arınarak; toplumsal, sosyal ve ekonomik açıdan tüm insanlara eşit fırsat ve imkânların sunulması gerektiğini vurgulamaktadır. Banka'nın bünyesinde bulunan çeşitli işgücü Türkiye'nin sürdürülebilir kalkınmasına katkı sağlama ve öncülük etme amacıyla azımsanamayacak bir değer taşımaktadır. Halkın bankası Halkbank, sürdürülebilir ve sorumlu bankacılık alanlarındaki itibarını insan odaklı çalışma prensiplerinden almaktadır. Banka, sahip olduğu tüm imkânlarını çalışanlarına; eşitlik, kapsayıcılık ve adalet çerçevesinde sunmanın yanı sıra, odak noktasına insanı alan insan kaynakları uygulamalarını hayata geçirmektedir.

Banka kapsayıcılık prensipleri çerçevesinde; çalışanları arasında din, dil, ırk, yaş, cinsiyet ve engellilik vb. ayrımların yapılmasına müsaade etmemektedir. Bunlara benzer bir durumun yaşanması halinde hiçbir şekilde taviz gösterilmemektedir.

Halkbank, Türkiye'nin taraf olduğu Birleşmiş Milletler İnsan Hakları Evrensel Beyanname ve Uluslararası Çalışma Örgütü'nün (ILO) temel ilkelerine uygun olarak, çalışan haklarına saygı göstermektedir. Faaliyetlerini ayrımcılık ve zorla çalıştırma yasağı, çocuk işçiliğinin

ortadan kaldırılması gibi konuları dikkate alarak gerçekleştirmektedir. Toplu sözleşme ve sendikalaşma haklarına saygı duymaktadır.

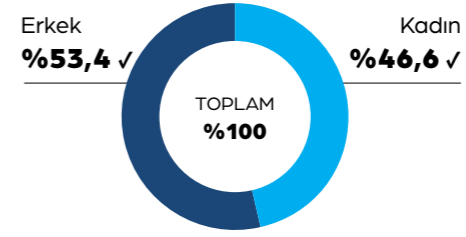
Banka çalışanlarının %82'si toplu iş sözleşmesi kapsamında yer almakta olup toplu iş sözleşmesi kapsamına dahil olabilecek çalışan oranı ise %86 oranındadır. Yıl sonu itibarıyla Banka'da 582 engelli personel istihdam edilmektedir.

Halkbank'ın çalışanlarına sunduğu geniş kariyer fırsatlarının temelinde adalet, eşitlik ve gelişim yatmaktadır. Banka sunduğu kariyer ve performans yönetimi sistemleri sayesinde çalışanların gelişimine sürekli katkı sağlamaktadır.

Halkbank, ücretlendirme politikasında cinsiyet ayrımı gözetmemektedir. Banka insan kaynakları yapılanmasında, katma değer ve performansın ön plana alındığı görev ve ünvan bazlı yapıyı kullanmaktadır. Bu doğrultuda, uygulanan ücret sisteminde bulunduğu ünvanın ücretiyle yürüttüğü görevin ücreti toplanarak çalışanın brüt ücret tutarı elde edilmektedir. Ayrıca, çalışanın bir üst ünvana geçiş süresi dikkate alınarak ünvan ücretine belirlenen oranlarda ünvan beklemeye ücreti ilave edilmektedir.

Raporlama dönemi içerisinde; Banka'nın toplam çalışan devir oranı %5,61 ✓, yeni işe alınan çalışan devir oranı ise %0,58 ✓ olmuştur. Zorunlu devir oranı %3,74 iken, gönüllü devir oranı ise %1,86'dır.

Cinsiyete Göre Çalışan Oranı



"Eşit iş, eşit ücret" politikası bulunduğu beyaz yakalı personel başlangıç düzeyi ücretinin asgari ücrete oranı %121,6; mavi yakalı personelde başlangıç düzeyi ücretinin asgari ücrete oranı %100,8'dir.

Halkbank, çalışan şikayeti ve anlaşmazlık konularında çalışan hakları gereğince süreç yönetimine ilişkin mekanizmaları oluşturarak problemlere çözüm geliştirmektedir. Buna ek olarak, işe alım ve terfi süreçlerinde yürütülmekte olan optimum denge modeli eğitiminden alınan çıktılar sonrasında düzenlenen memnuniyet anketinde olumsuzluk tespit edilen noktalara değinerek, iyileştirilmesi gereken maddelerin nedenleri ve sonuçları değerlendirilmektedir.

Doğum İznine Yaklaşımı

2023 yılında doğum iznine ayrılarak aynı yıl doğum izninden dönen 128 ✓, henüz dönmeyen 387 ✓ kadın çalışan mevcuttur.

Bunun yanında; 2023 yılı içerisinde Eşin Doğum Yapması İznine ayrılan yani bir diğer deyişle babalık iznine ayrılan erkek çalışan sayısı 592 ✓'dir.

	2023 yılında doğum iznine ayrılan çalışan sayısı	2023 yılında doğum izninden dönen çalışan sayısı
Kadın	515 ✓	530 ✓
Erkek*	592 ✓	591 ✓

* Erkek çalışana eşinin doğum yapması nedeniyle ücretli mazeret izni kullanılmaktadır.

İşe Alım Süreçleri

Halkbank sürdürülebilirlik ilkeleri uyum çerçevesi gereğince, Türkiye'de insan hakları ve çalışma hayatını düzenleyen mevzuata tam uyumu taahhüt ettiği Kurumsal İnsan Hakları ve Çalışan Hakları Politikası kapsamında işe alım süreçlerinde adaylara fırsat eşitliği sağlamaktadır. Banka, İnsan Kaynakları Daire Başkanlığı tarafından yürütülen işe alım süreçlerinde politikalarını belirlerken; sektörel dinamikler, istihdamı doğrudan ve dolaylı olarak etkileyen gelişmeler, iş gücü anlamında niteliksel değişimler ve bütçe etkenleri gibi faktörleri göz önünde bulundurmaktadır. Planlamalar oluşturulduktan sonra çalışan alımı yapılacak pozisyona uygun olan kriter ve eşleştirmelere göre çalışanların görev tanımları yapılmaktadır.

Başarı Profillerinin Değerlendirilmesi

Halkbank'ın işe alım, terfi ve atama süreçlerinde performans ve potansiyeline ilişkin değerlendirmelerin daha etkin, güvenilir ve objektif bir şekilde yapılabilmesi amacı ile pozisyon bazlı başarı profilleri insan kaynakları süreçlerine entegre edilmiştir. Bu çerçevede neredeyse tüm pozisyonlar için odak grup görüşmeleri, başarı profillemeye anketleri ve örnek saha uygulamaları ile temel, fonksiyonel ve liderlik yetkinliklerini içeren başarı profilleri belirlenmiştir. Organizasyonel yapıdaki değişiklikler, yeni oluşturulan ya da kapanan bölümler çerçevesinde başarı profillerinin güncelleme çalışmaları yıl boyu devam etmektedir.

Yetkinlik bazlı yetenek yönetimi anlayışı benimsenerek belirlenen başarı profilleri ile yetkinlik değerlendirme sistemi kurulmuştur. Yetkinlik değerlendirme süreci çalışanların kendini değerlendirmesi, geri bildirim görüşmeleri ve yönetici değerlendirmesi adımlarını içermektedir. Yetkinlik Değerlendirme Süreci ile her çalışanın yetkinliklerinin ve gelişim noktalarının tespit edilmesi amaçlanmaktadır.

Halkbank'ta Kariyer ve Yetenek Yönetimi

Halkbank'ın sahip olduğu nitelikli iş gücünün arkasında tercih edilen işveren olma odağıyla çalışanları için oluşturduğu ayrıcalıklı fırsatlar yer almaktadır.

Çalışan ve firma gelişiminin şeffaf iletişim ve ilişkilere bağlı olduğuna inanan Halkbank, bunlara ek olarak, çalışan gelişiminin sürekli kılınması için yönetsel işleyişin de bu süreçte aktif rol oynaması gerektiğine inanmaktadır

Halkbank, Stratejik İnsan Kaynakları Yönetimi çerçevesinde gelişim odaklı kariyer yönetimi ile çalışan bağlılığını ve deneyimini önemsemektedir. Performans Değerlendirme süreçlerinde terfi imkanlarının şeffaf kariyer yönetimi anlayışını benimseyerek oluşturulması kapsamında çalışan motivasyon ve bağlılığını artırma hedefini kurum kültürüne entegre ederek işe alımdan, terfi süreçlerine, performans yönetiminden organizasyonel gelişime katkı sağlamayı amaçlamaktadır. Bu kapsamda; Yetkinlik Değerlendirme Sistemi, LİDYA (Lider Yönetici Adayları) Programı, İşveren Markası Çalışmaları, Görevde Yükselmeye İlişkin Filtreleme Modeli 2023 yılında tamamlamıştır.

LİDYA (Lider Yönetici Adayları) Programı kapsamında Şube Yöneticisi Adaylarını belirlemek amacı ile programın kriterleri belirlenmiş ve devreye alınmıştır. Ön değerlendirme, performans ve potansiyel değerlendirmelerinden geçen çalışanlar, tüm paydaşların yer aldığı Yetenek Komitesi'nce değerlendirilmiş ve bu kapsamda geçerliliği en yüksek olan Değerlendirme Merkezi uygulamalarına tabi tutularak gelecek üç yılın ihtiyacını karşılamak amacıyla Şube Yöneticisi Aday Havuzu oluşturulmuştur. Aday Havuzu, yönetici ihtiyacını proaktif bir şekilde karşılamak ve havuzdaki çalışanların bu süreçte liderlik gelişimlerini tamamlamak amacı ile kurulmuştur.

2023 yılında Banka şubelerinde görev yapan çalışanlar için ilk aşama olarak giriş pozisyonlardaki çalışanların görevde yükselmesine ilişkin Halkbank'a özgü durumsal yargı testleri oluşturulmuş ve personelin gelecekteki pozisyona ilişkin yatkınlığının ölçülmesine yönelik filtreleme çalışmaları tamamlanarak devreye alınmıştır.

Banka şeffaf kariyer yönetimi anlayışıyla birlikte fırsat eşitliği kapsamında 2023 yılında Ünvanda Yükselme Sınavı gerçekleştirilmiş ve başarılı olan çalışanlarımız bir üst ünvana yükselmeye hak kazanmıştır.

Halkbank, çalışanları için kurumsal Banka kültürünü ve sağlıklı ve etkin çalışma ortamını Banka'nın her birimine şeffaf bir şekilde yansıtmaktadır. Banka, kurumsal kültürüne eklediği sürdürülebilirlik bakış açısıyla ve çalışanının gelişim ve bağlılığının da artırılmasına verdiği büyük önemle paydaşlarına değer katmaya devam etmektedir.

Halkbank, gençlerin dinamizminden ve yenilikçiliğinden ve diğer yaş gruplarının tecrübesinden faydalanarak ortak değer yaratmaktadır. Bu kapsamda her yaş grubundan ve eğitim düzeyinden insana istihdam sağlayarak, fikir çeşitliliği içeren bir çalışma ortamı yaratmaktadır.

Çalışan ve firma gelişiminin şeffaf iletişim ve ilişkilere bağlı olduğuna inanan Banka, bunlara ek olarak, çalışan gelişiminin sürekli kılınması için yönetsel işleyişin de bu süreçte aktif rol oynaması gerektiğine inanmaktadır. Banka, düzenli performans değerlendirmeleriyle tüm çalışanlarına verdiği geri bildirimlerle çalışan performansını ve motivasyonunu artırmaktadır. 2023 yılında 9.570 kadın beyaz yakalı ve 10.213 erkek beyaz yakalı çalışan Halkbank tarafından verilen geri bildirimlerle gelişime teşvik edilmiştir.

Halkbank'ın sahip olduğu nitelikli iş gücünün arkasında tercih edilen işveren olma odağıyla çalışanları için oluşturduğu ayrıcalıklı fırsatlar yer almaktadır. Çalışanlar ihtiyaca bağlı olarak atandığı görev gereği bazı yan haklardan faydalanmaktadır.

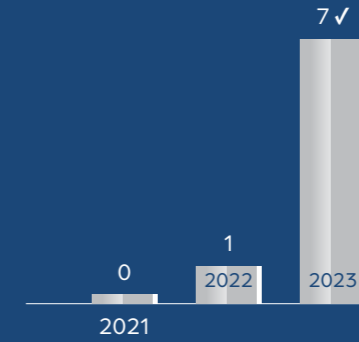
Banka çalışanlarının 24-72 ay arasındaki çocuklarına, sosyal yaşama adaptasyonu ve gelişimi için onların eğitime ve bakımına katkı sağlamak amacıyla 2023 yılı itibarıyla kreş desteği sağlanmaktadır. Banka genelinde il farkı gözetmeksizin tüm çalışanlara eşit şekilde belirlenen günlük yemek ödemesi yapılmaktadır.

Ayrıca merkezi operasyon, çağrı merkezi ve bilgi teknolojileri birimlerinde çalışan personel, belirlenen kriterler çerçevesinde uzaktan çalışmaktadır.

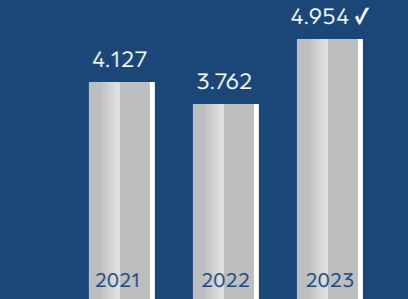
Banka'nın ücretlendirme ve özellikli çalışan politikası hakkında daha fazla bilgi almak için; <https://www.halkbank.com.tr/tr/bankamiz/surdurulebilirlik/surdurulebilirlik/ilkeler-ve-politikalar.html>

Çalışanlar ve Yaş Grupları

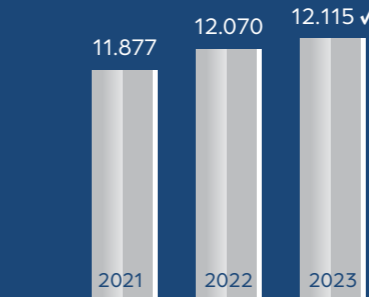
18-20



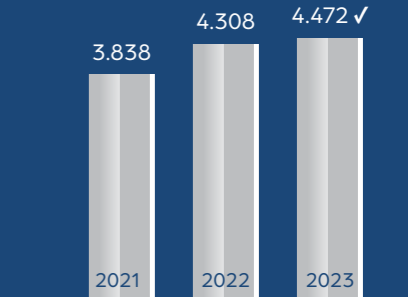
21-30



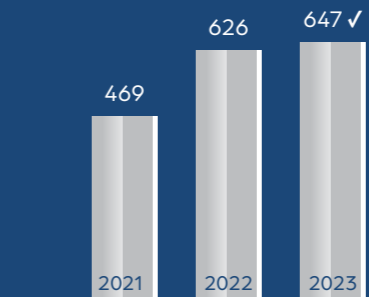
31-40



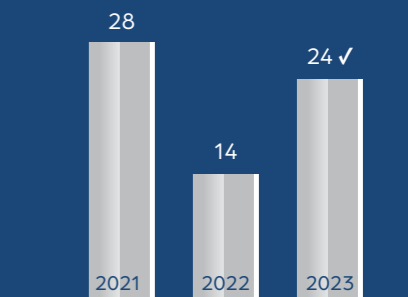
41-50



51-55



55+



Halkbank'ta Kariyer ve Yetenek Yönetimi

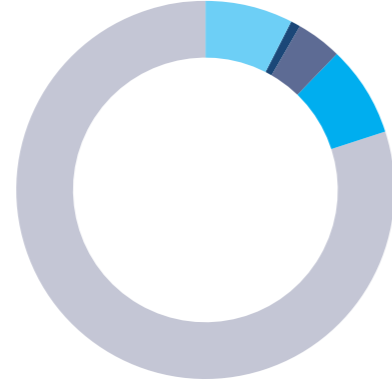
564.931

Toplam Sınıf Eğitim Saati

638.593

Toplam e-Öğrenme Eğitim Saati

Eğitim Durumuna Göre Çalışan Kadın Sayısı



0,08% ✓
Doktora
8

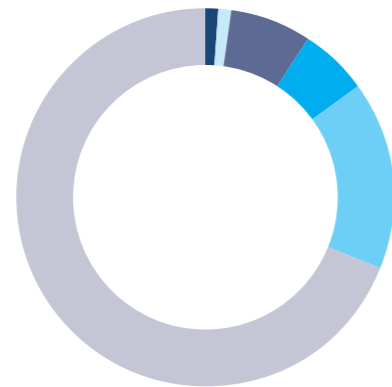
7,35% ✓
Yüksek Lisans
761

80,72% ✓
Lisans
8.358

7,78% ✓
Ön Lisans
806

4,07% ✓
Lise
421

Eğitim Durumuna Göre Çalışan Erkek Sayısı



0,12% ✓
Doktora
14

7,33% ✓
Yüksek Lisans
870

69,09% ✓
Lisans
8.197

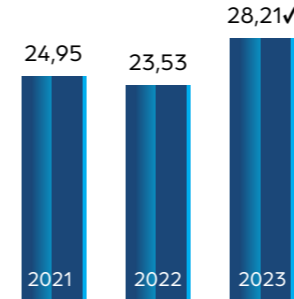
6,30% ✓
Ön Lisans
747

16,98% ✓
Lise
2.015

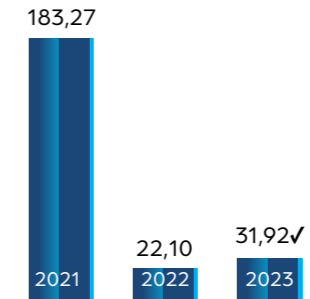
0,18% ✓
İlköğretim
22

Halkbank'ta Eğitim Eğitim Verileri

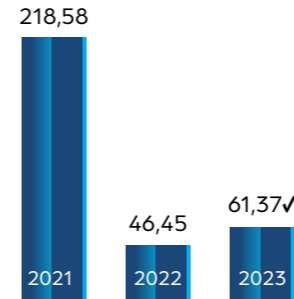
Toplam Sınıf Eğitim (Saat/Kişi)



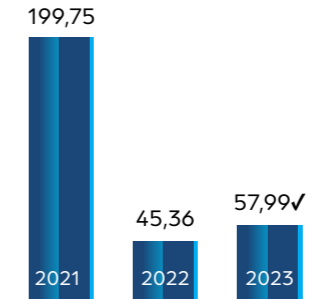
Toplam E-Öğrenme (Saat/Kişi)



Ortalama Eğitim Süresi (Kadın Çalışan)



Ortalama Eğitim Süresi (Erkek Çalışan)



19

Kişisel Gelişim Eğitim Oranı

25

Mesleki Teknik Eğitim Oranı

40

Yasal Zorunlu Eğitim Oranı

16

Yetkinlik Eğitim Oranı

46/54

İç/Dış Eğitim Oranı

Halkbank'ta Kariyer ve Yetenek Yönetimi

Halkbank, ülkemizin gelişmesine ve kalkınmasına destek olarak tüm paydaşları için yüksek katma değer oluşturma misyonunu benimsemektedir.

?? MEZUN

Banka'nın gelecek vizyon ve stratejilerine en uygun şekilde çalışanlarının liderlik özelliklerini ve rekabetçi yetkinliklerini geliştirmeleri için Liderlik Programı geliştirilmiş olup 2023 yılında 77 mezun vermiştir.

Halk Akademi

Halkbank, halktan ve çalışanlarından aldığı güç ve nitelikli insan kaynağıyla ülkemizin gelişmesine ve kalkınmasına destek olarak tüm paydaşları için yüksek katma değer oluşturma misyonunu benimsemektedir. Banka, eğitim markası Halk Akademi aracılığıyla bağlı çalışanlarının yanı sıra emeklileri, Banka bağlı ortaklık ve iştirak çalışanları, müşterisi olsun olmasın KOBİ'ler, kadın girişimciler, gençler ve çocuklar başta olmak üzere toplumun birçok kesimine temas etmektedir.

Halkbank'ta, "İşi en iyi, yapan anlatır" mottosundan hareketle eğitimlerin, "Gelişime Yol Açanlar" olarak adlandırılan iç eğitimler tarafından verilmesi önemsenmektedir. İç eğitimler aynı zamanda, rol model olmak, sosyal sorumluluk projelerine destek vermek, oryantasyon süreci yaşayan yeni çalışanlara Halkbank'ı ve kurum kültürünü anlatmak gibi önemli başka sorumluluklar da üstlenmektedirler.

Banka, çalışanlarının bilgi ve beceri düzeylerini en üst seviyede tutmak ve onların kariyer gelişmelerine destek olmak amacıyla, bankacılık mesleğinin gerektirdiği mesleki konularda, görev ve pozisyona bağlı yetkinlik alanlarında ve iş yaşamı dışına yönelik içerikleriyle de desteklenen kişisel gelişim alanlarında eğitim programları düzenlemektedir.

Mesleki eğitimler dışında Sürdürülebilirlik, Sıfır Atık, Engelliliğe Doğru Yaklaşım, Etik İlkeler ve Sosyal Medya, İnsan Hakları Evrensel Beyannamesi, KVKK, Rekabet Hukuku, Entegre Yönetim Sistemi, Bilgi Sistemleri Güvenliği, Yolsuzlukla Mücadele Politikası gibi eğitimlerle çalışanların sürdürülebilirlik, toplumsal normlar, empati, hak, özgürlükler ve sorumluluklar gibi konularda bilgi ve farkındalık düzeyi artırılmaktadır.

Halk Akademi, 2023 yılında da çalışan eğitim faaliyetlerinin yanı sıra toplumsal fayda üretimine de odaklanarak yenilikçi sosyal sorumluluk inisiyatiflerinin geliştirilmesine öncülük etmiştir. Bu kapsamda, KOBİ Gelişim ve Üreten Kadınlar Akademisi eğitim platformlarında Girişimcilik, Satış ve Pazarlama, Kişisel Gelişim, Dış Ticaret, Ekonomi, Finans, Teşvik ve Mevzuat konu başlıklarında üç yüze yakın içeriğiyle Halk Akademi hizmet vermektedir. 2022 yılında ilki gerçekleştirilen ve 26 katılımcısına sertifika sağlayan Üreten Kadınlar Sertifikasyon programının 2024 yılında da tekrarlanması hedeflenmektedir. Banka mobil uygulamaları olan Kampüste ve Çocuk Bankacılığı uygulamaları, hedef kitlelerine uygun hazırlanan 50'ye yakın özel eğitim içeriğiyle desteklenmiştir.



2021 yılı itibarıyla devam eden işitme engelli öğrencilere sağlanan staj olanağının yanı sıra; Cumhurbaşkanlığı İnsan Kaynakları Ofisi tarafından hayata geçirilen Kariyer Kapısı Ulusal Staj Programı kapsamında şube, bölge ve Genel Müdürlük birimlerinde toplam 1.316 lisans ve ön lisans öğrencisine de staj yapma imkanı sunulmuştur.

Kitap kardeşliği duygusuyla çalışanların artık okumadıkları kitaplarını köy okullarındaki çocuklar başta olmak üzere ihtiyaç sahibi çocuklar ve yaşlılarla paylaşmalarını amaçlayan Gülümseyen Kitap Projesi Nisan 2022 tarihinde hayata geçirilmiştir. Proje kapsamında genel müdürlük birimleri, bölge koordinatörlükleri ve şubeler tarafından başlatılan 99 bin kitabın yaklaşık 10 bini okul ve huzurevlerine teslim edilmiştir.

Halk Akademi, çalışanlarının gelişimine sınıf içi ve e-eğitim uygulamalarının yanı sıra sahip olduğu basılı içeriklerle de kaynak sağlamaktadır. Genel Bankacılık Kitapları ve görev grupları özelinde hazırlanan el kitaplarıyla birlikte fiziki ve dijital kütüphanesiyle de hizmet vermektedir. Kütüphanelerde 17 bini fiziki, 26 bini dijital olmak üzere 43 bini aşkın kitap bulunmaktadır.

Halk Akademi, Banka çalışanlarına kendi ihtiyaçları doğrultusunda en uygun öğrenme çözümlerini tasarlayan, üreten ve sunan, gelişim yolculuklarıyla kariyerlerinin her adımında en doğru kaynaklarla destek olan bir Gelişim Akademisi olma yolunda içeriklerini, iş yapış şekillerini, süreçlerini ve uygulamalarını güncellemektedir. Bu doğrultuda kişinin kendi gelişim planını hazırlayarak takip etmesini sağlayacak sistemsel altyapı da kurulmaktadır. Genel Müdürlük birimlerinde uygulamaya alınan Yetkinlik Modeli kapsamında çalışanların ve yöneticilerin yetkinlik bazlı performans değerlendirmeleri yapılmış, geri bildirim sağlama sürecini de içeren bu değerlendirmeler neticesinde gelişim alanları belirlenmiştir. Yönetici ve çalışanın karşılıklı belirlediği gelişim alanları doğrultusunda senkron ve asenkron eğitim yöntemlerini içeren karma yapıda eğitim programları hazırlanmış ve uygulamaya alınmıştır.

Yönetici Gelişimine Katkı

2021 yılında uluslararası saygın organizasyonlar Stevie ve Brandon Hall tarafından ödüllendirilmiş olan yeni yönetici programı Gelibolu Liderlik Programı'na 2023 yılında da devam edilmiştir. Şube müdürlüğüne yeni atanan çalışanları ilk etapta ihtiyaç duyacakları bilgi ve becerilerle donatmak, adayların kendi aralarında yaratacakları iş birliği, iletişim ağı ve sinerji aracılığıyla sosyal öğrenmenin de avantajından yararlanmalarını hedeflenmiştir. Banka'nın gelecek vizyon ve stratejilerine en uygun şekilde çalışanlarının liderlik özelliklerini ve rekabetçi yetkinliklerini geliştirmeleri için geliştirilen program 2023 yılında 77 mezun vermiştir. Mesleki/teknik, yönetsel ve kişisel gelişimle ilgili konuların bütünsel bir yaklaşımla ele alındığı ve son bölümü tarihimiz açısından eşsiz öneme sahip Gelibolu'da gerçekleştirilen programla; yöneticiliğe yeni adım atan çalışanlara, ast-üst ilişkisi yönetimi, problem çözme becerileri, operasyonel ve yönetsel tecrübeler konularında paylaşım imkan sağlayan bir buluşma ortamı sunulmaktadır.

Halkbank ayrıca 2022 yılında koçluk uygulamasını devreye almış, bu kapsamda bölge yöneticileriyle üç etaplı koçluk görüşmeleri yürütülmüştür. 2023 yılında iç koçluk sisteminin kurulması ve koçluk kültür ve anlayışının kurum genelinde yaygınlaştırılması hedefi doğrultusunda Banka içi koçluk sertifikası bulunan yaklaşık 150 çalışan tespit edilmiş olup 243 Bölüm Yöneticisine Koçvari Liderlik Eğitimi sağlanmıştır. 25 İnsan Kaynakları çalışanı Profesyonel Koçluk Sertifikasyon Programını tamamlayarak kendilerine atanan Uzman Yardımcısı danışmanlarıyla yapılandırılmış seanslarına başlamış, böylelikle kurum içi koçluk sisteminin kurulması yönünde ilk adımlar atılmıştır.

Çalışan Katılımı ve İç İletişim

Halkbank, çalışanlar arasındaki iletişimi güçlendirmek için kurumsal bilgi paylaşımının hız ve etkinliğini artıracak dijital uygulamaları hayata geçirmektedir.

Halkbank, çalışanlarının mutluluklarını paylaşmakta, zor günlerinde yanlarında olmaktadır.

Halkbank, kapsayıcı işveren sorumluluğuyla çalışanlarını dinlemeye ve çalışanlarıyla etkili iletişim kurmaya büyük önem vermektedir. Banka, kurum içi paydaşların iş birliğini ve uyumunu sağlamanın yanı sıra çalışan bağlılığını ve motivasyonunu artırmak için etkin iletişim kanalları oluşturarak bunları sürekli geliştirmektedir.

İşveren markası çalışmaları kapsamında; Halkbank, kurum kültürünün bir parçası olan marka değerlerinin tüm çalışanlarına ve Banka'ya kazandırılacak adaylara en doğru ve etkili yaklaşımla aktarmak, çalışma arkadaşlarının bağlılık oranını artırmak, kurum içi iletişimi geliştirmek ve Banka'nın genç yetenekler tarafından tercih edilme oranını yükseltmeyi amaçlamaktadır.

Emekli Portalı: Halkbank'ta, emeklilerinin birbirleriyle olan iletişimini etkin kılmak ve geliştirmek, emeklilik döneminde ihtiyaç duydukları bilgi ve belgelere kolay erişim sağlamak, kurum kültürünü emeklilik dönemlerinde de yansıtarak bağlılıklarının devamı amacıyla emekli portalı kullanılmaktadır.

Halkbank'ta Beraber Dergisi: 17 yıldır Halkbank çalışanlarına özel olarak sunulan iç iletişim dergisi, 2020 yılında dijital ortama taşınmış olup 2022 Kasım ayından bu yana ise web ortamında çalışanlarla buluşmaya devam etmektedir. Banka'nın farklı birimlerinde

görevli çalışanların da katkı sağladığı e-dergi; sağlıktan spora, tarihten sanata, seyahatten hobilere, teknoloji alanındaki gelişmelere dek geniş bir yelpazede bir içerik ve ilk günkü heyecanı okurlarına ulaştırmaktadır. Ülkemizde yaşanan büyük deprem felaketi sonrasında Deprem Özel Sayısı hazırlanmış olup Deprem Özel Sayısında; deprem sonrasında Halkbank'ın deprem bölgesine yönelik yürüttüğü faaliyetler, sağlanan destek, dayanışma, deprem hakkında teknik ve psikolojik bilgi paylaşımı gibi konulara yer verilmiştir.

Banka çalışanlarının katılımıyla gerçekleşen Türk Sanat Müziği ve Türk Halk Müziği Koralı, yıl içinde koro şefleriyle birlikte uzun soluklu olarak çalışmalarını devam ettirmiştir.

Halkbank, çalışanlar arasındaki iletişimi güçlendirmek için kurumsal bilgi paylaşımının hız ve etkinliğini artıracak dijital uygulamaları hayata geçirmektedir. Çalışanlar; vefat, doğum, kan ihtiyacı gibi kurum içi bilgi ve duyurulara kolay ve hızlı bir şekilde Duyuru Panosu üzerinden ulaşabilmektedirler. Bu kapsamda ayrıca; çalışanların ikinci el eşya alım satımı yapabilecekleri İlan ve Fırsatlar Panosu oluşturulmuştur. Fırsatlar bölümünde; teknoloji ve giyim gibi alanlarda anlaşmalı markaların Banka çalışanlarına özel olarak yaptığı indirimler paylaşılmaktadır.



Halkbank, çalışanlarının mutluluklarını paylaşmakta, zor günlerinde yanlarında olmaktadır. Bu kapsamda, çocuk sahibi olan çalışanlar bizzat telefonla tebrik edilmekte ve doğum sonrası yürütülmesi gereken yasal süreçler (emekli sandığı işlemleri, doğum yardımı vb.) hakkında bilgilendirilmektedirler. Ayrıca, birinci derece yakınları vefat eden çalışanlar telefonla aranarak taziye dilekleri sunulmakta, kan ihtiyacı duyuruları sonrasında geçmiş olsun aramaları yapılmaktadır.

Şube ve Birim Ziyaretleri

Banka, İnsan Kaynakları bünyesinde çalışma arkadaşlarıyla görev yerlerinde buluşarak görüş ve önerilerini almak adına şube ziyaretlerini başlatmıştır. Bu ziyaretler, İnsan Kaynakları uygulamaları ve diğer birimlerle ilgili çalışan geri bildirim ve önerilerinin alınarak üst yönetime sunulması imkanı sağlamaktadır. Bu ziyaretlerle;

- Çalışan ihtiyaçlarını, beklentilerini her açıdan anlamak,
- İK çözümlerini üreten çalışanlardan fikir/görüş/öneri almak,
- Çalışanlar ve İnsan Kaynakları arasında sağlam bir bağ kurarak güvenilir bir iş ortağı olmak,
- Çalışanların "yalnız olmadıklarını, onlar için burada olduğunu" hissetmelerini sağlamak,
- Sahadan alınan eş zamanlı veriler sayesinde, üst yönetimi daha doğru yönlendirebilmek amaçlanmaktadır.

Cumhuriyetimizin 100. Yılı

Halkbank, Cumhuriyetimizin 100. Yılına özel olarak iletişim kampanyası düzenlemiştir. Bu kapsamda, 29 Ekim Cumhuriyet Bayramı'na özel olarak çalışanlardan alınan fotoğraflarla Atatürk mozaiği ve videosu oluşturulmuştur. 10 Kasım Atatürk'ü Anma gününde "Atamızın Notları" mottosuyla, Banka çalışanlarının Mustafa Kemal Atatürk'e dair duygu ve düşünceleri paylaşılmıştır.

İş Sağlığı ve Güvenliği

Halkbank, iş sağlığı ve güvenliği kültürünün kurum içinde yaygınlaşması amacıyla periyodik eğitimler düzenlenmektedir.

143.675 SAAT

İş Sağlığı ve güvenliği alanında 26.296 saat sınıf içi ve 117.379 saat e-öğrenme olmak üzere toplam 143.675 saat eğitim verilmiştir.

Halkbank; tüm çalışanları, müşterileri ve ziyaretçileri için güvenli bir çalışma ortamını sağlama, insan sağlığını koruma ve operasyonel tüm faaliyetler sırasında oluşabilecek kayıpları en aza indirme hedefiyle 6331 sayılı İş Sağlığı ve Güvenliği Kanunu'nun gerekliliklerini eksiksiz yerine getirmektedir. Bu kapsamda ayrıca; uluslararası standart olan ISO 45001 İş Sağlığı ve Güvenliği Yönetim Sistemi tüm hizmet birimlerinde uygulamaya alınarak çalışma ortamlarının iyileştirilmesine, çalışanların iş sağlığı ve güvenliği en üst düzeye çıkarılmasına çalışılmaktadır. Çalışanlarının fiziksel ve psikolojik sağlığını öncelikleri arasına alan Banka, faaliyet gösterdiği tüm hizmet birimlerini İş Sağlığı ve Güvenliği Yönetim Sistemi kapsamına dahil etmektedir.

Halkbank, iş sağlığı ve güvenliği kurallarına uyumu takip edebilmek ve ihtiyaca yönelik her türlü önlemi alabilmek için İSG Üst Kurulu ve İSG Komisyonu kurmuştur. Çalışan sayısı 50 ve üzerinde olan hizmet birimleri için İSG Kurulu yapılması oluşturulmuştur. 2023 yılında Halkbank'ın sahip olduğu toplam mevcut İSG kurul sayısı 38, kurullarındaki toplam üye sayısı 262 ve çalışan temsilcisi sayısı 87'dir.

Halkbank'ta İSG Kurul ve Komisyon toplantıları 3 ayda bir yapılmaktadır. Banka çalışan temsilcileri kurul toplantılarına katılım sağlama ve

görüş ve önerilerini beyan etmenin yanı sıra kararlara katılma haklarına sahiptirler. Çalışan temsilcileri, kurul ve komisyon toplantılarında çalışanlar tarafından aktarılan öneri ve görüşleri iletebilmektedirler. Çalışanlar ise görüş ve önerilerini e-posta (isg@halkbank.com.tr) ve Pi Mükemmel Fikirler öneri ileme sistemi aracılığıyla iletebilmektedirler. Bu doğrultuda Yönetim Gözden Geçirme toplantıları dahilinde alınan kararlar sendika temsilcilerine ve sendikaya iletilmektedir. Banka; çalışanları, yöneticileri, kurul ve komisyon üyelerinin yetki ve sorumluluklarını mevzuat kapsamında garanti altına almaktadır.

Halkbank'ın tüm lokasyonlarına yapılan saha ziyaretleri sonrasında muhtemel tehlikeler tespit edilmekte ve risk değerlendirme analizleri dokümanite edilmektedir. Bu sayede, rutin ve rutin olmayan riskler belirlenerek iyileştirici faaliyetlerle risklerin azaltımı için raporlama yapılmaktadır. Tespit edilen riskler kontrol hiyerarşisi doğrultusunda kontrol altına alınmakta, yapılan iyileştirici faaliyetler yazılım üzerinden yönlendirilmektedir.

Halkbank'ta işe yeni giren çalışanlar İSG kapsamındaki eğitimleri almadan ve gerekli sağlık kontrollerinden geçmeden çalışmaya başlatılmamaktadır.

İSG profesyonellerinin belirli aralıklarla düzenlemekte olduğu saha ziyaretlerinin dışında, ISO 45001 İSGYS iç tetkikler kapsamında risk değerlendirme çalışmaları yapılmaktadır.

Halkbank'ta, çalışanların İSG riskleri anlamında farkındalığa ve bilince sahip olmaları, iş sağlığı ve güvenliği kültürünün kurum içinde yaygınlaşması amacıyla periyodik eğitimler düzenlenmektedir. Bu misyonla Banka'nın "Halkbank'ta Beraber" dergisi ve aylık olarak dijital ortamda paylaşılan "İSG Bülteni"nde çalışan sağlığı, olası riskleri önleme, afet ve acil durum bilgilendirmeleri yapılmaktadır. Bilgilendirmelerin pekişebilmesi için Halkbank, faaliyet gösterilen tüm hizmet binalarında yılda en az bir kez olacak şekilde tatbikat düzenleyerek çalışanlara yaşanabilecek herhangi bir doğal afete karşın hayati boyutta fayda sağlayacak eğitimlerin verilmesini sağlamaktadır. Ayrıca, çalışanlara özel olarak oluşturulan portal alanında; "İSG ve Sosyal Destek Topluluk" sayfasında sağlık sorunları ve gündelik hayatlarını kolaylaştıracak bilgilendirmeler ve özel olarak hazırlanan videolar paylaşılmaktadır.

İş Sağlığı ve güvenliği alanında 26.296 saat sınıf içi ve 117.379 saat e-öğrenme olmak üzere toplam 143.675 saat eğitim verilmiştir. Ayrıca, verilmiş olan eğitim saatleri içerisinde müteahhit firma çalışanlarına 1.165 saat sınıf içi ve 4.844 saat e-öğrenme eğitim imkânı sunulmuş olup toplamda 6.009 saat eğitim verilmiştir.

Halkbank'ta tüm çalışanlar ve dış paydaşlar emniyetsiz ya da sağlık riski taşıdığı düşünülürken durumları İSG ekibine (isg@halkbank.com.tr) bildirebilmektedirler. Ek olarak çalışanlar bu e-posta adresiyle, acil durumlarda ise anons sistemi veya telefonla bilgilendirilmektedirler.

2023 Yılında Öne Çıkan İSG Uygulamaları

6331 sayılı İş Sağlığı ve Güvenliği Kanunu'nun ilgili maddeleri gereğince; mesleki risklerin önlenmesi ve bu risklerden korunmaya yönelik çalışmaları kapsayacak şekilde iş sağlığı ve güvenliği hizmetlerinin dokümantasyonu,

eksikliklerin tespiti ve mevzuata uyumun iyileştirilmesiyle birlikte İSG çalışmalarının sahaya yansıtılması amacıyla 14 İş Güvenliği Uzmanı, Banka bünyesine alınarak tüm hizmet birimlerine destek verecek şekilde görevlendirilmiştir.

İşe alımı gerçekleştirilen personelin sağlık muayenelerinin yapılmasının yanı sıra bu yıl sağlık gözetimi kapsamında tüm personele periyodik sağlık muayenesi yapılmıştır.

Banka bünyesinde, doğal afetler ve ilk yardım konularında bilinç seviyesi yüksek insan kitlesi ile edinecekleri bilgi ve deneyimleri paylaşacak gönüllü personelden oluşan kurumsal bir afet yardım takımı oluşturularak öncelikle kurumsal, sonrasında ise kamusal alanlarda tüm ülkeye destek olunması amaçlanmaktadır.

Banka, pandemi sürecinde çalışanlarına hizmet vermek amacıyla oluşturduğu Sosyal Destek Servisi ile 6 Şubat 2023 tarihinde ülkemizde yaşanan depremden etkilenen Banka personeli ve ailelerine de psikososyal destek vermeye devam etmektedir.



Personelin iş sağlığı ve güvenliği konularında farkındalığının artırılması amacıyla periyodik olarak "İSG ile 1 Dakika" videoları yayımlanmaktadır.

Su, Sanitasyon ve Hijyen Başlığı (WASH) çalışmaları kapsamında Banka genelinde pet şişe içme suyu hizmeti sonlandırılarak personele, temiz ve sağlıklı içme suyu sağlamak için arıtımlı su sebili dönüşümü başlatılmıştır.

	Banka Çalışanları	Müteahhit Çalışanlar	Toplam (Tüm Çalışanlar)
İş Kazası Sayısı	56 ✓	47 ✓	103 ✓
Ölümlü Kaza Sayısı	1 ✓	0 ✓	1 ✓
Meslek Hastalığı Sayısı	0 ✓	0 ✓	0 ✓
Kazadan Kaynaklı Kayıp Gün Sayısı	7.804 ✓	118 ✓	7.922 ✓
Toplam Kayıp Gün Sayısı	689.632 ✓	45.764 ✓	735.396 ✓
Yaralanma Oranı	0,295 ✓	1,674 ✓	0,472 ✓
Kayıp Gün Oranı	41,075 ✓	4,202 ✓	36,326 ✓
Kaza Sıklık Oranı	1,474 ✓	8,368 ✓	2,362 ✓
Kaza Ağırlık Oranı	0,205 ✓	0,021 ✓	0,182 ✓

İş Sağlığı ve Güvenliği Politikası için tıklayınız:

<https://www.halkbank.com.tr/content/dam/halkbank/tr/dokumanlar/bankamiz/surdurulebilirlik/EK-1IsSaqliGveGuvenligiPolitikasi.pdf>

Sosyal Fayda Odaklı Finansman Yaklaşımı

Halkbank, finansman desteğine ihtiyaç duydukları her an müşterilerinin yanında olma anlayışıyla bankacılık faaliyetlerini yürütmektedir.



Halkbank, finansman desteğine ihtiyaç duydukları her an müşterilerinin yanında olma anlayışıyla bankacılık faaliyetlerini yürütmektedir. Sahip olduğu insan gücünü ve finansal kaynaklarını sosyal fayda sağlamak amacıyla kullanan Banka, KOBİ'lerin, esnaf ve sanatkârların faaliyetlerini sürdürebilmelerine yönelik desteğini her geçen gün biraz daha büyütmektedir. Halkbank, sürdürülebilirlik ilkesi çerçevesinde gerçekleştirdiği faaliyetleriyle; toplumsal cinsiyet eşitliği için kadın girişimciler, çevreye karşı sorumlulukla geliştirilen enerji projeleri gibi ülkemiz için katma değer üreten birçok alana da katkı sağlamaktadır.

ESNAF VE SANATKARLAR

Halkbank, 1938 yılındaki kuruluşundan bu yana esnaf ve sanatkârları desteklemek ve ekonomiye değer katmak üzere ana iş stratejisini değiştirmeksizin sürdürerek, esnaf ve sanatkârların sektördeki ilk bankası olarak yer almaktadır.

2023 yılında Cumhuriyetimizin 100. yılında "Esnaf ve Sanatkârlara 150 Milyar Kredi Desteği" kampanyası düzenlenmiş; 2023 yılında 291 bin esnafa 108 milyar TL olmak üzere, toplam 411 bin esnaf ve sanatkâra 150 milyar TL kredi desteği sağlanmıştır.

8,4 MİLYAR TL

Halkbank genç girişimcilğe destekleri kapsamında 2023 yılında; Genç, Cesur, Tekno, Usta ve Halk Girişimci kredileriyle farklı eğitim ve yaş grubundan 52 bin genç girişimciye 8,4 milyar TL tutarında finansman desteği sağlamıştır.

GENÇ GİRİŞİMCİLER

Banka genç girişimcilğe destekleri kapsamında 2023 yılında; Genç, Cesur, Tekno, Usta ve Halk Girişimci kredileriyle farklı eğitim ve yaş grubundan 52 bin genç girişimciye 8,4 milyar TL tutarında finansman desteği sağlamıştır. Ayrıca teknopark/teknokentlerde faaliyet gösteren girişimciler için hazırlanan ve ilgili firmalara çeşitli avantajlar da sunan Teknokent Destek Paketi ile de 2023 yılında 151 girişimciye 82,1 milyon TL kredi desteği verilmiştir. KOSGEB ile yapılan iş birliğiyle KOSGEB'den girişimcilik eğitimi alan girişimcilerin finansman ihtiyaçlarının karşılanması amacıyla oluşturulan KOSGEB Uzman Girişimci Kredisi devam ettirilmiştir. 30 girişimciye 8 milyon TL tutarında KOSGEB Uzman Girişimci Kredisi kullanılmıştır.

Halkbank ile Ticaret Bakanlığı tarafından ortaklaşa sürdürülen "Kampüste Dış Ticaret Eğitimleri" ile üniversite öğrencilerine dış ticaret konuları ve bankacılık ürünleri hakkında bilgi verilmiş ve genç girişimci adayları üniversite öğrencilerine finansal okuryazarlık konusunda katkı sağlanmıştır. İlgili program kapsamında şu ana kadar Erzurum, Eskişehir ve Mersin illerindeki üniversitelere gidilmiş olup program 2024 yılında Ankara ilindeki üniversitelerle devam edecektir.

Genç Girişimciliğini Büyüten Çalışmalara Öncelik Veriyoruz

"Harekete Genç" video serisiyle Türkiye'nin 10 farklı ilinde 10 farklı sektörde faaliyet gösteren genç girişimcilerin girişimcilik serüveni ve Halkbank'tan aldıkları destek ile nasıl büyüdükleri ortaya konmuş ve genç girişimcilere ilham verici bir seri ortaya çıkarılmıştır.

Türkiye İnovasyon Haftası'nda yapılan sponsorlukla birlikte kurulan stantlarda yüzlerce genç girişimci ve genç girişimci adayıyla temas kurulmuş ve tüm ziyaretçilere Bankanın girişimcilik ekosistemine sunduğu destekler konusunda bilgi verilmiştir.

3 tanesi 2023 yılında olmak üzere toplam 47 teknokentle protokol imzalanmış olup bu kapsamda ilgili teknokentlerde faaliyet gösteren firmalara destek olunmuştur.

Girişimcilik literatüründe "Asansör Konuşması" olarak bilinen etkinliği İstanbul Finans Merkezi'nde yer alan Halkbank Genel Müdürlük Binası'ndaki gerçek asansörlerde gerçekleştiren Banka, ses getiren girişimcilik etkinliğiyle genç girişimciler nezdinde görünürlüğünü daha da artırmıştır.

Halkbank bunların yanı sıra, özellikle ülkemize döviz kazandıracak girişimleri keşfetmek ve bu girişimlerin yatırım almasına zemin oluşturmak amacıyla globale açılma hedefiyle yola çıkan teknoloji tabanlı girişimler için özel ürünler ve organizasyonlar hayata geçirmeyi hedeflemektedir. Tüm bu faaliyetlerle birlikte amaçlanan nokta genç girişimcilerin aklına gelen ilk banka olmaktır.

ÜRETEK KADINLAR

Halkbank, ülkemizde kadın girişimciliğinin desteklenmesine yönelik çalışmalarını "Üreten Kadının Bankası" olma vizyonuyla bünyesinde kurduğu ve sadece bu alanda faaliyet yürütmek üzere yapılandırılan Türkiye'deki ilk ve tek bankacılık birimi olan Kadın Girişimci Bölüm Müdürlüğü çatısı altında sürdürmektedir. Banka bu yapılanmayla;

- Kadınların girişimcilğe olan katılımını teşvik etmek, kadın girişimciliği oranını artırmak,
- Uçtan uca tüm finansal süreçlerde kadın girişimcilere avantajlı hizmetler sunmak ve böylece Türkiye ekonomisine, toplumsal refah artışına ve cinsiyet eşitsizliğinin önüne geçilmesine doğrudan katkı sağlamak misyon edinmiştir.

Finansal kapsayıcılık aşırı yoksulluğun azaltılması ve paylaşılan refahın artırılması açısından önemli bir indikatördür ve ekonomik büyüme ve kalkınma için elzemdir. Kişi başı milli gelirle finansal kapsayıcılık endeksi arasında pozitif bir ilişki vardır. Bu sonuçlardan hareketle, Türkiye'de finansal katılımın artırılmasının ekonomik kalkınmaya ve toplumsal refaha sağlayacağı katkı açıktır. Banka, kadın girişimciler için geliştirdiği finansal ve finansal olmayan kapsayıcılık destekleriyle ekosistem için çözümler üretirken, ekonomiye verdiği desteğin kapsamını genişletmektedir.

Sosyal Fayda Odaklı Finansman Yaklaşımı

2021 yılında Türkiye’de ilk defa Halkbank tarafından kadın kooperatiflerinin sayısının ve faaliyetlerinde verimliliğin artırılması amacıyla “Kadın Kooperatifleri Destek Paketi” oluşturulmuştur.

33,4

MİLYAR TL

2023 yılında 55.903 kadın girişimciye kullanılan 33,4 milyar TL’yi aşkın krediyle, dönem sonu itibarıyla bu kapsamda finansman desteği sağlanan kadın girişimci sayısı toplam 214 bine, kullanılan kredi miktarı ise 54,4 milyar TL’ye ulaşmıştır.

Kadın Girişimcilerimizin Finansmana Erişimini Kolaylaştırıyoruz

Halkbank’ın 8 Mart 2021 Dünya Kadınlar Günü’nde hayata geçirdiği ve geçtiğimiz yıl üst limiti 300.000 TL’ye yükseltildiği “Kadın Girişimci Kredi Paketi”, ister ilk işini kuran olsun ister uzun yıllardır iş hayatında olsun kadın girişimci ekosistemini uçtan uca kapsamaktadır. 2023 yılında 55.903 kadın girişimciye kullanılan 33,4 milyar TL’yi aşkın krediyle, dönem sonu itibarıyla bu kapsamda finansman desteği sağlanan kadın girişimci sayısı toplam 214 bine, kullanılan kredi miktarı ise 54,4 milyar TL’ye ulaşmıştır.

Kadın kooperatiflerinin desteklenmesi, sayısının artırılması, finansmana erişimlerinin kolaylaştırılması, cesaretlendirilmesi ve teşvik edilmesi, faaliyetlerinde etkinliğin ve verimliliğin sağlanması amacıyla 2021 yılında Türkiye’de ilk defa Halkbank tarafından “Kadın Kooperatifleri Destek Paketi” oluşturulmuştur. Paket kapsamında 2023 yılında 10 kooperatife 1,3 milyon TL kredi kullanılarak toplamda 71 kooperatife 5,3 milyon TL’yi aşkın krediyle finansmana erişimde zorluklar yaşayan kadın kooperatiflerine kaynak yaratılmış ve sosyal kalkınmaya çok önemli bir katkı sağlanmıştır.

Böylelikle genel olarak eğitim seviyesi toplum ortalamasının altında, maddi zorluk yaşayan kadınlarımızın kolektif çalışmayla başarıya ulaşmaları kolaylaştırılmıştır. Halkbank, böylelikle dolaylı olarak toplumsal refah seviyesinin artışına katkı sağlamıştır.

2022-2024 Orta Vadeli Program’da da atıfta bulunulan iş ve aile yaşamını uyumlaştırmak ve işgücüne katılımı teşvik etmek amacıyla kadın girişimci için kaliteli, ekonomik ve kolay erişilebilir çocuk, engelli ve yaşlı bakımı imkânına destek olmaya yönelik yapılacak çalışmalar kapsamında hayata geçirilen “Okul Öncesi Özel Eğitim Kurumları Destek Paketi” kapsamında 2023 yıl sonu itibarıyla paket kapsamında 37 firmaya 15,6 milyon TL kredi kullanılmıştır.

Kadınların iş yaşamına katılımının teşvik edilmesinde ve kadın istihdamının artırılmasında önemli bir rolü bulunan okul öncesi özel eğitim kurumlarının ve bu kurumları işleten kadın yönetici/ ortakların sayısının artırılmasının yanında finansmana erişimlerinin kolaylaştırılması ve nitelikli yatırıma teşvik edilmesi Banka’nın ana hedefleri arasındadır.

Halkbank’tan Kadın Girişimcilere Özel Yenilikçi Ürünler

Tasarruf kültürünün yaygınlaştırılması amacıyla; üreten, çalışan, kalkınmaya katkı sunan kadın girişimcilere yönelik “Kadın Girişimcilere Özel Katkı Paylı BES” ürünü katılımcısı kadınlar gerekli koşulları sağladıklarında, Banka azami 60 ay boyunca, BES planlarına 75 TL ek katkı payı ödemesi yapmaktadır. Kadın girişimciye ait gerçek kişi şahıs işletmesinin veya hisseleri toplamının en az %50’si kadın girişimcilere ait olan tüzel kişiliği haiz firmanın her bir kadın ortağı bu üründen faydalanabilmektedir.

Halkbank, “Özel Riskli Hastalıklar Sigortası” ile üreten kadınların yaşamlarını güvence altına almakta, paket dahilindeki birçok hizmetten yararlanmalarını sağlamaktadır. 18-55 yaş arasındaki kadın müşterilere teminat kapsamında belirtilen hastalıklara karşı tazminat güvencesi imkanı sunulmaktadır. Kadınlara yönelik riskli hastalık olarak belirtilen hastalıklar kapsamında sigortalıya 67.500 TL tazminat ödemesi gerçekleştirilecektir.

Halkbank’ın “Güçlü Türkiye’nin Güçlü Kadınları” için ürün ve hizmet çeşitliliğini artırma hedefi kapsamında kadın girişimcilere yönelik Paraf Üreten Kadın Kredi Kartı ve Paraf Üreten Kadın POS’u hizmete sunulmuştur. Bu ürünle kadın girişimci, işyerleri için yapacakları mal ve hizmet alımlarında taksitli ve vadeli işlem yapabilmekte, çek ve senet işlemlerini kart üzerinden gerçekleştirerek nakit akışlarını düzenleyebilmekte, ana bayi limit özelliği sayesinde çalıştıkları tedarikçilerden avantajlar sağlayabilmektedirler. 2023 yıl sonu itibarıyla 18.987 Paraf Üreten Kadın Kredi Kartı adedine ulaşılmıştır. Paraf Üreten Kadın POS ise kadın girişimcilere POS aidaatında %50 indirim sağlamaktadır.

Kadınları Ekonomik Yaşamda Güçlendirecek İş Birliklerimiz

Halkbank, gelişime açık girişimcilerin emek dolu yolculuklarına yeni iş birlikleriyle eşlik etmeye devam etmektedir. “Girişimci Kadınlara Teknoloji Gücü Programı – Girişimci Kadınlar Finansal Engelleri Aşıyor Projesi” kapsamında gerçekleştirilen iş birliğiyle e-ticaret platformu üzerinden satış yapan ve ödemelerini Halkbank hesaplarını kullanarak alan kadın girişimcilere pozitif ayrımcılık sağlanmaktadır. Halkbank’ın kendileri için hazırladığı uygun koşullu krediden, özel sigorta paketlerine kadar birçok avantajlı üründen yararlanabilmektedirler.

Banka müşterileri arasından seçtiği, ekosisteme örnek teşkil edebilecek, 8 kadın girişimcinin girişimcilik yolculuklarını anlattıkları video serisini “İlham Veren Girişimci Kadınlar” adıyla, sosyal medya hesaplarından yayımlanmıştır. Halkbank güçlü Türkiye’nin güçlü kadınlarının başarılarını, dijital iletişim kanallarıyla da ülkemizle paylaşmaktadır.

Kadın Kooperatiflerine Desteklerimiz

Halkbank, kadın kooperatifleri için ilklerin bankası olmaya devam etmektedir. Kadın kooperatifleri için oluşturulan ilk kredi paketi ve girişimcilik yarışmalarında oluşturulan ilk kategorinin altında imzası olan Banka, kadın kooperatiflerinin e-ticaret platformlarında daha fazla yer almalarını teşvik etmek, ihracat seferberliğine katkı sağlamak amacıyla kadın kooperatiflerine yönelik geliştirilen e-ihracat yazılım entegrasyonu ve online e-ticaret projesi ile bir ilki daha gerçekleştirmiştir.

Halkbank, “İhracatta Kadın İzi” projesiyle e-ticaret eğitimi, mentörlük ve uluslararası pazar yerlerine entegrasyon desteği vererek, kadın kooperatiflerinin elini güçlendirmiş ve bugüne kadar 100 kadın kooperatifine pazar yerlerinde satış ve temel e-ihracat eğitimleri vermiştir. Ayrıca e-ihracat yazılımı, platform kurulumu ve mentörlük desteği sağlayarak ilk ihracatlarını gerçekleştirmelerinde destek olmuştur. Kadın kooperatifleriyle başladığı projelerini, kadın girişimci için de yaygınlaştırarak ülkemizin ihracat seferberliğine katkı sunmayı hedeflemektedir.



Sosyal Fayda Odaklı Finansman Yaklaşımı

Halkbank 2023 yılında, kadınların her sektörde ve düzeyde ekonomik yaşama katılmalarını teşvik etmek amacıyla Birleşmiş Milletler Kadının Güçlenmesi Prensipleri imzacısı olmuştur.

Ülkemizin yaşamış olduğu yüzyılın deprem felaketi sonrasında bölgedeki kadın kooperatiflerine ve kadın girişimcilere yönelik finansal ve sosyal projeler geliştirilmiştir. Öncelikli olarak deprem bölgesine yapılan ziyaretlerle kadın kooperatiflerinin ve kadın girişimcilerimizin acil ihtiyaçlarına yönelik sosyal yardımların neler olması gerektiği tespit edilmiş, ardından faaliyetine devam edebilecek durumda olanlara makine ve teçhizat desteği sağlanmıştır. İşyeri tamamen yıkılmış ancak faaliyetlerine devam etmek isteyen kadın girişimciler için de Adıyaman, Hatay, Kahramanmaraş, Malatya ve Osmaniye illerinde konteyner cafe kütüphane ve konteyner çamaşırhane projeleri hayata geçirilmiştir. Halkbank, bu projelerle kadın istihdamını desteklerken bölgedeki özellikle çocuk ve kadınların ihtiyaçlarını da bir nebze olsun karşılamıştır. Banka, depremden etkilenen beş ilde cafe kütüphane, 5 ilde konteyner çamaşırhane kurmuş; işletmesini de yöredeki kadın girişimcilere devretmiştir.

6 Şubat depremlerinden etkilenen bölgelerde yer alan kadın kooperatiflerinin ticari hayata dönüşlerini kolaylaştırmak, acil ödemelerine destek olmak için "Kadın Kooperatifleri Cansuyu Kredisi" geliştirilmiştir. 2023 yıl sonu itibarıyla 4 kooperatif bu finansman ürününden yararlanmış. Sıfır faizli ve sıfır komisyonlu krediyle 11 ilimizdeki kadın kooperatiflerimize yaşadıkları ekonomik zorlukları aşmada nefes alınması amaçlanmaktadır.

Kadın Girişimciliğine Katkımızı Ortaya Koyan Veriler

Kadın girişimciler özelinde Halkbank'ın geliştirdiği ürün ve hizmetlerin hedef kitle üzerindeki istihdam artışı, ciro gibi finansal metriklerle iş ve aile dengesi gibi sosyal metrikler bağlamında etkisini ölçmek için anket çalışmalarına devam edilerek, Kadın Girişimci Kredisi bulunan 107.112 müşterinin katılımıyla Ekim 2023'te bir çalışma gerçekleştirilmiştir. Banka finansal ürünlerini kullanarak iş yerini büyüten, geliştiren ve üretimini artıran müşterilerinin %45'inde kredi kullanımından kaynaklı ciro artışı olduğu ve bu müşterilerin yıllık ortalama ciro artışlarının %66'ya ulaştığı tespit

edilmiştir. Ayrıca kadın girişimcilerin kullandıkları kredilerle ihracat cirolarında yıllık ortalama %56 artış kaydettiği görülmüştür.

Ankete katılan müşterilerin istihdama katkısına bakıldığında; kredi kullanımları sonrasında toplam 75.524 kişilik ilave istihdam sağladıkları görülmüştür. Ayrıca ankete katılan kadın girişimcilerin çalışanlarının %58'i de kadınlardan oluşmaktadır. Kadın girişimci müşteriler tarafından yanıtlanan anket sonuçları, Banka'nın kadın girişimciliğinin gelişmesine sağladığı somut katkıyı açıkça göstermektedir.

Türkiye Bankalar Birliği, 13 bankadan aldığı verilerle oluşturduğu "Kadın Girişimcilere Verilen Krediler Raporu" nun ilkinin Ekim 2023'te yayımlanmıştır. Ekim 2023 tarihli rapora göre; sektörde Kadın Girişimcilere kullanılan kredilerin risk bakiyesi, 293.676 adette toplam 122.998 milyon TL'dir. Banka tarafından kadın girişimcilere kullanılan kredilerin risk bakiyesi, 219.102 adette 59.168 milyon TL'dir. Riski devam eden kadın girişimci kredilerinin adette %74,6 ve hacimde %48'ini tek başına Halkbank kullanmıştır. (*)

(*) Gerçek kişi kadın girişimciler, hisseleri toplamı %50 ve üzeri kadın girişimcilere ait olan tüzel kişiler ve kadın kooperatiflerine kullanılan tüm taksitli kredileri kapsamaktadır.



Üreten Kadınlar Yarışması

85 yıldır milli ekonomiye katkı sunan Halkbank'ın, kadın girişimcileri desteklemek amacıyla başlattığı ve geleneksel hale getirdiği Üreten Kadınlar Yarışması'nın ödül töreni, 21 Kasım 2023 tarihinde İstanbul'da gerçekleştirilmiştir. 6.256 başvuru arasından Mikro Üretici Kadın Girişimci-KOBİ Üretici Kadın Girişimci- Kadın Kooperatifi Kategorileri ve Sıfır Atık özel ödülü olmak üzere 4 kategoride 10 ödülün verildiği törende, kazanan yarışmacılar toplamda 3.150.000 TL tutarında nakdi ödülün sahibi olmuşlardır.

Nakdi ödüllerin yanı sıra katılımcılara; pazarlama ve iletişim desteği, tanıtım fırsatları, Yaşam Boyu Bankacılık Hizmet Paketi ve Üreten Kadınlar Akademisi'nden özel eğitim imkanları sağlanmıştır.

Kadın kooperatiflerini cesaretlendirmek ve rol model oluşturmalarını sağlamak için ayrı bir ödül kategorisi oluşturan ilk finansal hizmet sağlayıcı olmanın haklı gururunu yaşayan Banka, Sıfır Atık kategorisini özel ödül olarak konumlandırarak da sürdürülebilirlik politikalarıyla uyumlu hareket etmekte, sorumlu üretim ve tüketim amaçlarını desteklemektedir.

Tören alanında, Gönül Paksoy'un farklı disiplinlerde ürettiği sıfır atık temalı "Denklemin Gücü Biziz" Atık-sız Sergisi ve Halkbank Üreten Kadınlar Hikayeleri "Hayat Ağacı Sergisi" davetliler tarafından ziyaret edilmiştir.

Halkbank'ın bu alandaki çalışmaları uluslararası çapta da ses getirmiştir. Banka, kadın girişimci destekleri ve kadınların iş hayatında güçlenmesi için yürüttüğü çalışmalarla 2023 yılında aldığı 8 yeni ödülle toplam 21 uluslararası ödüle layık görülmüştür.

Kadınların Toplumsal Hayatın Her Alanında Var Olmasına Destek Veriyoruz

Halkbank, tüm bu faaliyetlerinin ulusal ve uluslararası toplumda bilinirliğini artırmak, kurumsal itibar artışı ve rekabet avantajı sağlamak adına uluslararası inisiyatif ve endekslere üyelik çalışmaları yürütmektedir.

Kadınların her sektörde ve düzeyde ekonomik yaşama katılmalarını teşvik etmek amacıyla Birleşmiş Milletler Kadının Güçlenmesi Prensipleri (Women's Empowerment Principles- WEPs) Halkbank Genel Müdürü Sayın Osman Arslan tarafından imzalanmış ve 22 Eylül 2023 tarihinde kamuoyuna duyurulmuştur. Bu prensipler çerçevesinde; eşit sosyal haklara ulaşım güvenli çalışma ortamı sağlama, kadınların profesyonel gelişim olanaklarını destekleme ve toplumsal cinsiyet eşitliğini güçlendirme konularında kararlılığını bir kez daha ortaya koymaktadır. Sürdürülebilir kalkınma hedeflerine ulaşabilmek için kadınların ekonomik yaşamın her düzeyine tam ve eşit katılımının sağlanması odak noktasını oluşturmaktadır.

İklim Eylemi, Sorumlu Üretim ve Tüketim Amaçları, Nitelikli Eğitim, Toplumsal Cinsiyet Eşitliği, Amaçlar İçin Ortaklık Kadın Girişimci Bölüm Müdürlüğü'nün 2023 yılında benimsediği SKA'lardır.

2024 yılında Kadın Girişimci Bölüm Müdürlüğü bünyesinde Banka, sürdürülebilirlik politikalarıyla uyumlu, Toplumsal Cinsiyet Eşitliği, Amaçlar İçin Ortaklıklar, Nitelikli Eğitim, İklim Eylemi, Sorumlu Üretim ve Tüketim ilkeleriyle bağlantılı mevcut projelerine yenilerini ekleyerek ülkenin ve ekonominin önceliklerinin bilinciyile değer yaratmayı sürdürecektir.

Kurumsal Sosyal Sorumluluk ve Sosyal Etki Çalışmaları

Sponsorluklar



- Kadın ve Demokrasi Vakfı (KADEM) tarafından geliştirilen "Bizimle" projesine sponsorluk desteği
- 8. İstanbul Karbon Zirvesi'ne sponsorluk desteği
- "Teknofest 2023" etkinliklerine sponsorluk desteği
- Kadim Bilgiler, Teknoloji ve Kadın Fiziksel ve Dijital Sergisi'ne sponsorluk desteği
- "London Design Biennale" özelinde ülkemizi temsilen "Açık Yapıt" (Open Work) adlı mimari eserin sponsorluk desteği
- 36. Ahilik Haftası etkinliklerine sponsorluk desteği
- "Cumhuriyetimizin 100. Yıl Marşı Yarışması" sponsorluk desteği
- Necip Fazıl Kısakürek'in vefatının 40. yılı olması adına Atatürk Kültür Merkezi'nde gerçekleştirilen etkinliklere sponsorluk desteği
- Türk Halk Ozanı ve Şair Âşık Veysel'in ölümünün 50. yılı kapsamında, ülkemiz genelinde 10 ili kapsayan konserlere sponsorluk desteği
- Anadolu halklarına ait yerel müziklerin dünyaya tanıtılmasını amaçlayan "5. Uluslararası Halk Müzikleri Festivali"ne sponsorluk desteği
- "İstanbul Çocuk Festivali" sponsorluk desteği
- "Paraf Kuruçeşme Açık hava Konserleri" sponsorluk desteği

6 Şubat Kahramanmaraş Depremi Çalışmaları



- Kültür Sanat Çadırları'nda çocuklar için kültür-sanat faaliyetleri
- Konteyner kafe kütüphane ve konteyner çamaşırhane kurulumu
- Yeşilyurt Kadın Girişimi Üretim ve İşletme Kooperatifi için konteyner, makine ve malzeme desteği
- Halk Eğitim Merkezi iş birliği ile Kadın El Sanatları kursları
- "Umuda Renk Ver" etkinliğinde CEV Şampiyonlar Ligi'nde oynanan çeyrek final karşılaşmasında toplanan kitap ve kalemlerin depremden etkilenen çocuklara ulaştırılması
- Personelimizin kullanımına yönelik 16 farklı lokasyonda yaklaşık 450 adet konut
- Nakdi ve aynı toplam 9,1 milyar TL'lik destek

Sportif Faaliyetler- Halkbank Spor Kulübü



A Erkek Voleybol Takımı:

- 9 Lig Şampiyonluğu
- 8 Türkiye Kupası Şampiyonluğu
- 4 Süper Kupa Şampiyonluğu
- 2012-2013 Avrupa CEV Kupası Şampiyonluğu (Erkeklerde ilk kez)
- 2014 Yılında Şampiyonlar Ligi Finali ve Şampiyonlar Ligi ikinciliği
- 2 Yıl Üst Üste Balkan Kupası Şampiyonluğu
- 2022-2023 CEV Şampiyonlar Ligi Üçüncülüğü

Etkinlikler & Projeler



- 29 Ekim Cumhuriyet Bayramı'nda "Atatürk'ün Sevdiği Şarkılar" konser organizasyonu
- Ankara Resim Heykel Müzesi'nde "Hayat Senin Konserleri"nin düzenlenmesi
- "Elimi Tut Benimle Yürü Etkinliği"nde özel gereksinimli çocuklar geziler düzenlenmesi
- Çalışanların gönüllü katılımıyla Afet Yardım Takımı'nın oluşturulması
- "İyilik Biriktir Projesi" kapsamında sokak hayvanlarına mama kampanyalarının düzenlenmesi
- Girişimci fikirler Jet Luck yarışması ile dinlenerek, başarı olanlara ödül verilmesi
- Ticaret Bakanlığı ile beraber yürütülen, ihracatı geliştirmeye yönelik üniversite buluşmaları
- Şehir merkezlerine uzak ilkokul, ortaokul ve huzurevlerine kütüphane kurulması hedefiyle "Gülümseyen Kitap" projesi
- Plastiksiz bankacılık faaliyetleri
- Metaverse etkinlikleri
- "Wellbeing" Sağlıklı Beslenme Buluşmaları
- Yeşil Mutabakat toplantısı
- Low Code Academy eğitim programı
- Cumhurbaşkanlığı İnsan Kaynakları Ofisi koordinasyonunda katılım sağlanan 8 Kariyer Günü Etkinliği

Bankacılık Hizmetleri ve Finansmana Erişim



- Finansmana erişimi kısıtlı olan gruplara finansman imkanı
- KOBİ
- Esnaf
- Genç girişimci
- Kadın girişimci
- Eğitim sektörüne verilen krediler
- Sağlık sektörüne verilen krediler
- İstihdam yaratmaya yönelik verilen krediler
- Sosyal konut finansmanı ve kentsel dönüşüme yönelik verilen krediler
- Finansal okuryazarlık hizmetleri
- Çocuk bankacılığı uygulaması
- Engelsiz bankacılık hizmetleri
- Dijital bankacılık hizmetleri
- Açık bankacılık hizmetleri

Dijital Dönüşümle Zamanı Kazanmak

Katkı Sağlanan SKA'lar



6 7 3 MİLYON

Aktif dijital kanal kullanıcı

2023 yılında kurumsal tahsilatların

%97,8'i

dijital kanallar aracılığıyla gerçekleşti.

Dijital kanallardan yıl boyunca gerçekleştirilen

2 7 6 MİLYAR

adet işlem

Kuruluşundan bu yana sektöründe birçok yeniliğin ilk uygulayıcısı olan Halkbank, öncüsü olduğu dijital bankacılık alanındaki çalışmalarıyla müşterilerinin her anında yanında olabilmeyi ve yarattığı deneyimle farklılaşmayı amaçlamaktadır. Banka, bütünsel bir dönüşüm stratejisiyle 2020 yılında kurduğu Dijital Dönüşüm Daire Başkanlığı koordinasyonunda ürettiği projelerle, değişen beklenti ve ihtiyaçlarla hizalanmanın ötesine geçerek geleceğin trendlerini oluşturmak için çalışmaktadır.

Halkbank 2023 yılında da müşterilerini daha iyi tanımak ve kişiye özel deneyimler sunabilmek için teknolojilerini ve analitik yetkinliklerini zenginleştirmeye devam etmiştir. 2023 yılında mobil teknolojiler, büyük veri analitiği, yapay zeka, robotik otomasyon çözümleri gibi kritik alanlarda tamamlanan proje adedini %60 oranında artırmış, müşterilerine daha da anlamlı bir dijital deneyim sunabilmek için devam eden projelerine 105'ini daha eklemiştir.

Kağıtsızlaştırdığı süreçler sayesinde kağıt tasarruf adedini %100 oranında artıran Banka, bu sayede 15 bin ağacı da kesilmekten kurtarmış, sürdürülebilirlik hedeflerine yönelik adımlarını da sıklaştırmıştır.

Dijitalleşmeyle beraber ortaya çıkan tehditlerinden olan siber saldırılar, veri güvenliği ve müşteri gizliliği konularını üst düzey önlemler ve sürekli gelişim anlayışıyla takip eden Banka'nın bu konuyla ilgili aldığı aksiyonların detayına Kapsayıcılıkta İnsanı ve Toplumu Kazanmak bölümünden erişebilirsiniz.



DİJİTAL DÖNÜŞÜM OFİSİ



TÜM KANALLARLA ENTEGRE DİJİTAL DÖNÜŞÜM ÇALIŞMALARI



DİJİTAL DÖNÜŞÜM İÇİN STRATEJİK PLANLAMA



ANKA PROGRAM YÖNETİMİ



KURUMSAL İNOVASYON YÖNETİMİ



SÜREÇ OPTİMİZASYON ÇALIŞMALARI



YAPAY ZEKA VE VERİ ANALİTİĞİ

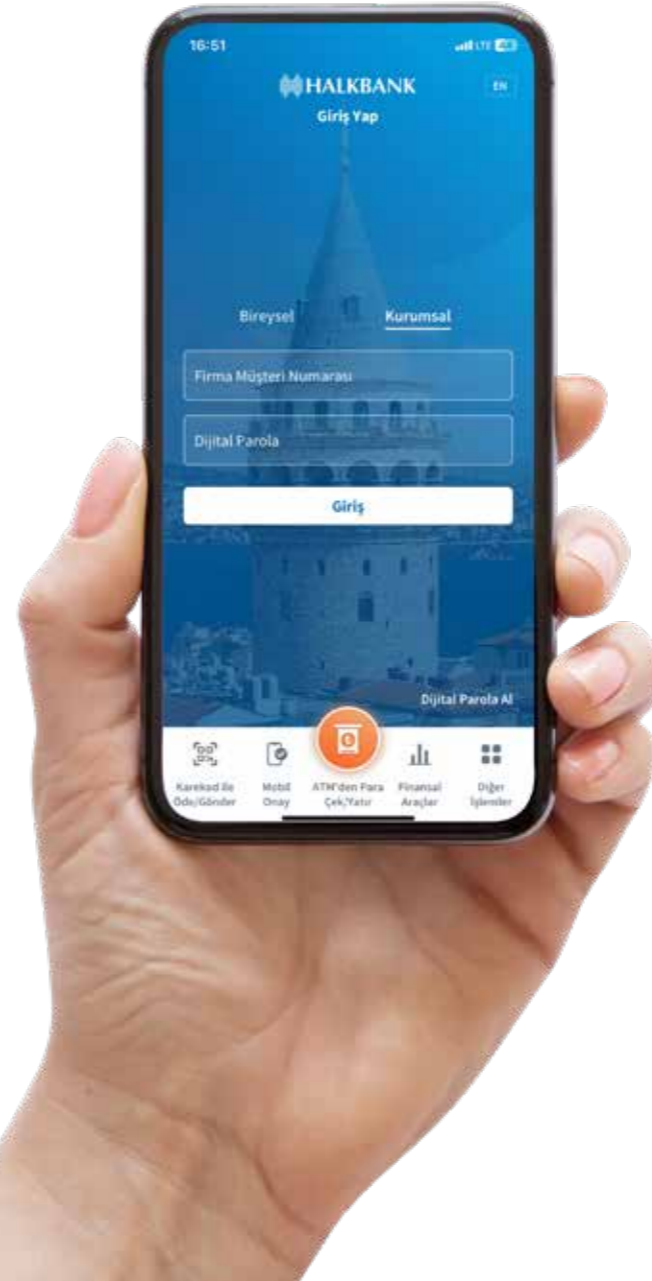
İnternet Bankacılığı ve Mobil Bankacılık

Halkbank, yenilikçi çalışmalarıyla sektöre öncülük etmeye ve müşterilerinin ihtiyaçlarına yönelik hizmetleri dijitalleşmeyi merkezde tutacak şekilde geliştirmeye devam etmektedir.

Halkbank, yenilikçi çalışmalarıyla sektöre öncülük etmeye ve müşterilerinin ihtiyaçlarına yönelik hizmetleri dijitalleşmeyi merkezde tutacak şekilde geliştirmeye devam etmektedir. Sektörde yaşanan dijital dönüşümde önemli yatırımlar yaptığı Halkbank Mobil ve İnternet Şubesi kanallarını en güncel yazılım teknolojileriyle tasarım trendlerine uygun olarak ve müşterilerinin ihtiyaç ve beklentilerini karşılayacak şekilde geliştirmektedir. Yürütülen çalışmalarla tüm bankacılık işlemlerinin dijital kanallar aracılığıyla yapılabilmesinin sağlanması, müşterilerin dijital kanalları kullanım oranlarının ve müşteri memnuniyetinin artırılmasıyla Banka kârlılığına katkı sağlanması hedeflenmektedir.

Müşterilerin şubeye gitmeden, hızlı ve pratik bir şekilde işlem yapması için geliştirilen dijital kanallarda 2023 yılında aktif 6,3 milyon müşteriye benzersiz bir dijital bankacılık deneyimi sunulmuştur. Yıl boyunca Banka'nın dijital kanalları aracılığıyla yaklaşık 2,6 milyar işlem gerçekleştirilmiştir.

2023 Yılında Halkbank Dijital Kanal Geliştirmeleri
Troy kart ve Doğal Kart başvuruları
EK MTV ödemeleri
Yeni kurum ve vergi ödemelerinin devreye alınması
TFS işlemlerinin kurumsal internet şubeden yapılabilmesi
Doğrudan borçlandırma sisteminin yenilenmesi
Dosyalı Transfer Otomasyonu (DTO) sisteminin kurumsal internet şubesinin içerisine alınması
Şahıs firmalarının Bankacılık Hizmetleri Sözleşmesi (BHS) güncelleme işlemlerinin yapılabilmesi
Dijital Esnaf Kredis'i'nin kullandırımı ve sözleşme onaylarının internet şubesi üzerinden alınması
Çocuk Bankacılığı
Uygulamanın 0-9 ve 10-18 yaş grubu olmak üzere iki farklı tema ile açılabilmesi
Tüm yaş grupları için karekod ile harçlık isteme ve 15-18 yaş arası çocuklar için yurt içi tüm banka ATM'lerinden karekod ile para çekme ve yatırma
Hesap bakiye ve hareketlerinin izlenmesi
Eğitici içerikler ve oyunlaştırma
Halkbank Kampüste
ATM'den karekod ile para çekme/yatırma
Bank24 Jet Karta bağlı hesap bakiyesinin izlenebilmesi
Halk Akademi ve Kültür Yaşam içeriklerinin entegrasyonu
Paraf Mobil
TR Karekod altyapısı ile ödeme
Açık Bankacılık
API Portal çalışmaları



Müşteri deneyimini en üst seviyeye taşımak, ihtiyaçlara uygun ürün ve hizmetler sunabilmek adına Halkbank Mobil'in uçtan uca yenilenmesine yönelik çalışmalar devam etmektedir.

Açık Bankacılık Entegrasyonu

Halkbank, 2023 yılında faaliyete geçirdiği Açık Bankacılık hizmetleriyle; bireysel ve kurumsal müşterilerin Halkbank Mobil ve İnternet Şubesi üzerinden, diğer bankalarda bulunan hesap bakiyelerini ve hesap hareketlerini izleyebilmesi ve diğer banka hesaplarından para transferi yapabilmesi imkanını sunmuştur. Dijital bankacılık müşterilerinin farklı bankalardaki hesaplarını tek uygulamadan yönetebilmesi motivasyonu ortaya çıkan Açık Bankacılık servislerini hayata geçiren ilk bankalardan birisi olan Halkbank, müşteri deneyimini artıracak ve müşterilerinin kişisel finans yönetimine destek olacak geliştirmeler üzerinde çalışmaktadır.

Halkbank'tan Gençlere Yönelik Yenilikler

Halkbank faaliyet dönemi içerisinde; finansal okuryazarlık kazandırma ve birikim alışkanlığı edindirme amacıyla, 0-18 yaş arası müşterilere yönelik özel mobil bir uygulama olan Halkbank Çocuk Bankacılığı'nı hayata geçirmiştir. Çocuklar için ilgi çekici içeriklerin yanı sıra Harçlık İste, Karekod ile Para Çek/Yatır gibi fonksiyonlar içeren uygulama, yeni içerik ve özelliklerle zenginleştirilmeye devam etmektedir.

Halkbank Kampüste uygulaması üzerinden ise gençlerimizin kampüs yaşamlarında ve iş hayatına hazırlık süreçlerinde eğitici içerikler sunulmaya devam etmektedir.

Metaverse Etkinlik Merkezimizle İlkleri Gerçekleştiriyoruz

Halkbank, 2023 yılında Banka'ya yeni katılan 1.500 çalışanı için gerçekleştirdiği oryantasyon etkinliği kapsamında, Üst yönetim ile bünyesine kattığı yeni personelleri Metaverse Etkinlik Merkezi'nde bir araya getirmiştir.

Halkbank Metaverse Platformu'ndan sunduğu yenilik ve gerçekleştirdiği metaverse etkinlikleriyle; dünyanın en başarılı şirketlerinin yarıştığı, iş dünyasının Oscarları olarak bilinen Stevie Awards ödül organizasyonunda, "Teknoloji Alanında Yılın Başarısı" kategorisinde altın ödül; "Gelişen Teknolojiler" kategorisinde bronz ödül kazanmıştır. Ayrıca, dünyanın önde gelen prestijli ödül programlarından biri olarak kabul edilen Silikon Vadisi merkezli The Globe Awards ödül organizasyonunda da; "Dijital Dönüşüm ve Sosyal Medya Alanında Fikir Önderliği", "Teknoloji Ürün ve Hizmetlerinin En İyi Kullanımı" ile "Gelişen Teknoloji Çözümleri" kategorilerinde altın ödül, "Teknolojinin En İyi Kullanımı" kategorisinde ise gümüş ödül kazanarak 2023 yılında uluslararası çapta 4 altın, 1 gümüş ve 1 bronz ödüle layık görülmüştür.

Dijital Dönüşümümüzün Odağında Sürdürülebilirlik Var

Halkbank, öncü dijitalleşme inisiyatifleriyle yeşil gelecek için çabalarını da büyütmektedir. 2023 yılında şubeden başlatılan işlemler için gerekli olan sözleşme/formların dijital kanallardan onaylanması, ekstrelerin İnternet Şubesi'nden dijital olarak izlenebilmesi ve dönem içerisinde devreye alınan Dijital Slip projesi ile kağıt tasarrufu sağlanarak sürdürülebilirlik odaklı önemli adımlar atılmıştır.

2024 yılında da Halkbank'ın dijital kanallardaki yürütülecek projelerin odağında Banka'nın sürdürülebilir büyümesine yapılan katkının artırılması amacıyla dijital kanal çeşitliliği, dijital müşteri sayısı, dijital işlem adetleri ve dijital kanal gelirlerinin artırılması yer alacaktır. Bu anlayışla devam eden Halkbank Mobil yenileme projesinin yanı sıra İnternet Şubesi'nin yenilenmesi çalışmalarının başlatılması planlanmaktadır. Ayrıca, mobil bankacılık alanında kitle bazlı yeni uygulamaların ve Cep POS Projesi'nin hayata geçirilmesi hedeflenmektedir.

KOBİ, Esnaf ve Sanatkârlar için Dijital Halkbank

Halkbank, rekabet güçlerini artırabilmeleri ve hızla dijitalleşen dünyayla uyumlanabilmeleri için KOBİ müşterilerinin dijital kanalları aktif kullanmalarına yönelik önemli çalışmalar yürütmektedir.

Halkbank, köklü bankacılık deneyimini dijital kanallara taşımak için yaptığı yatırımlarla reel sektörlere temas kapasitesi ve yetkinliklerini de geliştirmeyi hedeflemektedir.

Finansmana Ulaşmanın En Kolay Yolu: Dijital Kredi Platformu

ESKKK kefaletiyle Hazine ve Maliye Bakanlığı faiz destekli esnaf kredisi kullanacak esnaf ve sanatkârlara, kredi başvuru ve kullandırımı kolaylığı sağlayan "Dijital Esnaf Kredisi" projesi, 1 Ocak 2023 tarihinde hayata geçirilmiştir. Bu sayede, müşteriler şubeye gelmeden Banka'nın internet şubesi aracılığıyla kredi başvurusu yapabilemesi ve kullandırım sürecinin dijital olarak daha kısa sürede tamamlanması sağlanmıştır. 2023 yılında Dijital Kredi Platformu üzerinden toplam 33 milyar TL tutarında 95 bin adet "Dijital Esnaf Kredisi" kullanılmıştır.

Ayrıca, esnaf ve sanatkârın, Hazine ve Maliye Bakanlığı faiz destekli esnaf kredileri için şubeye gelmeden internet şubesinden vadesi gelmemiş taksitlerini ödeyebilmesini ve kredisini vadesinden önce kapatabilmesini sağlayacak sistemsel geliştirmeler yapılmıştır.

Halkbank, portföyünde büyük yere sahip KOBİ ve Esnaf Bankacılığı segmenti kullanıcıları için özel olarak halkbankkobi.com.tr platformunu kurarak ürün ve hizmetlerini buradan tanıtmış

GRI 3-3

ve müşterilerinin ihtiyaç duydukları finansmana kolayca başvurabilmelerine imkân sağlamıştır. Banka, 2023 yılında 300 binin üzerinde üyesi bulunan www.halkbankkobi.com.tr üzerinden hizmete sunduğu KOBİ Dijital Kredi Platformu ile dijitalleşme yolunda bir ilke daha imza atmıştır. Dijital Kredi Platformu'nda sunulan kredi ürünleriyle şartları taşıyan gerçek ve tüzel kişi tüm KOBİ firmalarına; şubeye gelmeden başvuru, hızlı tahsis ve ihtiyaç duyacakları finansmana kolayca erişim imkânı sağlanmıştır. Dijital Kredi Platformu'nda geliştirilen Dijital Kredi Paketi ilk olarak kadın girişimcilere sunulmuş olup sonrasında da Tekno Girişimcilere Dijital Kredi Paketi, Cesur Girişimcilere Dijital Kredi Paketi, Genç Girişimcilere Dijital Kredi Paketi, Usta Girişimcilere Dijital Kredi Paketi ve Halk Girişimcilere Dijital Kredi Paketi hizmete sunulmuştur. 2023 yılında 2.084 girişimciye toplam olarak 484 milyon TL girişimci kredisi Dijital Kredi Platformu aracılığıyla kullanılmıştır.

Banka, Dijital Kredi Platformu'nda konumlandığı kredi ürünleriyle şartları taşıyan gerçek ve tüzel kişi tüm KOBİ firmalarına; şubeye gelmeden başvuru, hızlı tahsis ve ihtiyaç duyacakları finansmana kolayca erişim imkanı sağlamıştır. Dijital Kredi Platformu'nda yer alan ürünlerden 1 yıllık faaliyet süresini dolduran ve son mali yıl cirosu 10 milyon TL'yi aşmayan gerçek ve tüzel kişi firmalar faydalanabilmektedir.



Halkbank, esnaf ve KOBİ müşterilerine şubeye gitmeden ürün ve hizmetlerle ilgili bilgi alabilecekleri, randevu tesis edebilecekleri, destek hizmetlerinden faydalanabilecekleri 0850 222 0 401 Kurumsal Dialog hattından 7/24 destek vermektedir.

KOBİ'ler paket kapsamında belirtilen limitler dahilinde paket içerisinde yer alan bu ürünlere başvurabilmektedir. Dolayısıyla KOBİ'ler, finansman ihtiyaçlarına yanıt verecek bu paketler kapsamında geleneksel kredi ürünlerine dijital ortamdaki kolaylıkla erişebilmektedir.

Dijital Kredi Platformu üzerinden alınan başvurular 1 gün içerisinde değerlendirilerek, Dijital Kredi Platformu'na özel oluşturulan karar matrisinde sonuçlandırılmaktadır. Başvuru sahibi KOBİ'ler, www.halkbankkobi.com.tr'de yer alan Başvuru Sorgulama alanından başvurularına ilişkin süreci takip edebilmektedir. Aynı zamanda sürece ilişkin SMS ile KOBİ'ler bilgilendirilmektedir.

Kadın Girişimcilere Dijital Kredi Paketi

Sürdürülebilir ekonomik kalkınmada ve ülke istihdamının geliştirilmesinde kritik bir rol üstlenen kadın girişimcilere yönelik Kadın Girişimcilere Dijital Kredi Paketi oluşturulmuştur. Mal ve hizmet üretimi, serbest meslek ya da ticari faaliyete yönelik yeni bir iş yeri açmak isteyen veya bir iş fikrine dayalı olarak ilk defa iş kuracak ya da işini kurmuş olan kadın girişimcilerin finansmana erişimlerinin kolaylaştırılması, cesaretlendirilmeleri ve teşvik edilmelerini amaçlayan paket, Temmuz 2021'de Dijital Kredi Platformu'nda müşterilerle buluşmuştur. "Dijital Kadın Girişimci Kredisi"yle 2023 yılında 12.004 girişimciye 659,4 milyon TL kaynak sağlanırken, hizmete alınmasından bu yana toplam 24.488 girişimciye 2.891 milyon TL kullandırım yapılmıştır.

Halkbank Güvenceli Dijital Ödeme Sistemi ile Ticarete Ödeme ve Tahsilata Halkbank Güvencesi

Ticaretin kolaylaştırılması ve ticaretin doğası gereği oluşan risk ve emniyetsizlik sorununun tamamen ortadan kaldırılması amacıyla ticarete Halkbank güvencesiyle vadeli ödeme/satış yapılmasına imkân sağlayan ve kredi/tahsilat işleyişinin düzenlendiği "Halkbank Güvenceli Dijital Ödeme Sistemi" oluşturulmuştur. Yeni ve benzersiz olan bu uygulamayla siparişin verildiği andan ödemenin yerine getirileceği ana kadar ödeme ve tahsilat Halkbank güvencesi altına alınmaktadır. Sistem, ticarete alıcının ödemesinin, satıcının ise tahsilatının Halkbank güvencesinde gerçekleşmesini sağlamaktadır.

Geleceklerini Yaratma Yolunda Her Zaman KOBİ'lerin Yanındayız

KOBİ'lere en uygun finansal desteği sağlamanın yanı sıra KOBİ'lerin ihtiyaçlarını doğru analiz edip eğitim ve danışmanlık destekleriyle de yanlarında olmayı amaçlamaktadır. Halkbank, platformdaki www.halkbankkobi.com.tr ile KOBİ'lere yönelik geçmişten günümüze gelen eğitim hizmetlerini dijital ortama da taşımıştır. "KOBİ'ler gelişirse,

Türkiye gelişir" anlayışıyla oluşturulan online eğitim platformu ile tüm KOBİ'lerin gelişmesi ve buradan edinecekleri bilgilerle iş hayatında karşılaşılabilecekleri engelleri aşmaları hedeflenmektedir.

"Uzmanına Danışın" köşesiyle KOBİ'lerin, uzman danışmanlara iletecekleri sorularına hızla cevap almalarına imkân sağlanmaktadır. Platform üyeleri tarafından iletilen soruları yanıtlayan Halkbank KOBİ Uzmanları, aynı zamanda platform üyeleri için aylık olarak hazırladıkları makalelerle KOBİ ve girişimcilere birçok önemli konuda yol göstermektedirler.

Halkbank, esnaf ve KOBİ müşterilerine şubeye gitmeden ürün ve hizmetlerle ilgili bilgi alabilecekleri, randevu tesis edebilecekleri, destek hizmetlerinden faydalanabilecekleri 0850 222 0 401 Kurumsal Dialog hattından 7/24 destek vermektedir.

Halkbank, rekabet güçlerini artırabilmeleri ve hızla dijitalleşen dünyayla uyumlanabilmeleri için KOBİ müşterilerinin dijital kanalları aktif kullanmalarına yönelik önemli çalışmalar yürütmektedir. Bu çalışmalarla; müşteri tanımlama süreçlerinden dijital kredi başvuru ve kullandırmalarına, müşteri segmentasyonuna uygun ürün ve hizmetlerin sunulmasından aktif bankacılık işlemlerine kadar uca uca tüm süreçlerin Banka'nın dijital kanallarından gerçekleştirilebilmesi hedeflenmektedir. KOBİ'lerin şubelerden gerçekleştirilmesi gerekli zorunlu işlemlerinin minimuma indirilmesi ve böylece dijital bankacılıkla işlerini daha verimli yürütmelerine imkân sağlanması, müşteri memnuniyeti ve sürdürülebilirlik açısından büyük önem arz etmektedir.

Halkbank, sonraki dönemde KOBİ, esnaf ve sanatkârların şubeye gitmelerine gerek kalmadan dijital kanallar aracılığıyla müşteri olabilmelerine yönelik çalışmalarının yanı sıra bu müşteri grupları için dijital kanallarda sunulan ürün ve hizmetlerin zenginleştirilmesine, müşteri deneyiminin iyileştirilmesine, işlem hız ve kolaylığının artırılmasına odaklanmayı sürdürecektir.

GRI 3-3

Nakit Yönetimi Dönüşümü

Halkbank, firmaların faaliyetlerinden doğan tahsilat ve ödemelerini geliştirdiği ürün ve hizmetlerle aracılık ederek yenilikçi hizmet anlayışıyla müşteri beklentilerine cevap vermektedir.



Tedarikçi Ödemeleri Halkbank ile Daha Dijital, Daha Hızlı ve Daha Güvenli

Halkbank, firmaların faaliyetlerinden doğan tahsilat ve ödemelerini geliştirdiği ürün ve hizmetlerle aracılık ederek dijital dönüşüm stratejileri kapsamında yenilikçi hizmet anlayışıyla müşteri beklentilerine cevap vermektedir. Düşük maliyetli, hızlı ve güvenli işlem yapma fırsatı sunan Banka, 2022 yılında Tedarikçi Finansmanı Sistemi'ni devreye alarak hizmet yelpazesine bir yenisini daha eklemiş olup 2023 yılında da bu sistemi sağlıklı bir şekilde yaygınlaştırmıştır.

Halkbank'ın nakit yönetimi alanındaki 2024 hedefleri arasında 2023 yılında yaygınlaştırılan Tedarikçi Finansmanı Sistemi'nin daha çok firmaya ulaştırılması ve sistemin firmaların ihtiyaçlarına göre yeni fikir ve opsiyonlarla geliştirilmesi süreci bulunmaktadır. Dijitalin gücünü de arkasına alarak tasarlanan TFS ile Banka, daha fazla sayıda kurumsal firmaya ve onların tedarikçilerine hem finansman imkânı hem de ödemelere aracılık hizmeti sunacaktır.

2023 yılında DBS'nin Parametrik Yapıya Dönüşümü Projesi tamamlanarak firmaların daha etkin ve hızlı bir şekilde DBS ana firmaları ticari ilişki içinde buldukları bayileri doğrudan borçlandırma ve kredilendirme işlemlerini otomatik olarak, güvenli bir şekilde gerçekleştirebilmektedir. 2023 yılında Halkbank İnternet Şubesi DBS menüsünün yenilenmesine yönelik çalışmanın 2024 yılında tamamlanması planlanmaktadır.

Gayrimenkul satış bedelinin alıcı hesabından satıcı hesabına otomatik aktarılmasını sağlayan Tapu Güvenilir Hesap çalışmaları 2023 yılında tamamlanmış olup 2024 yılından itibaren gayrimenkul satış bedelleri sistem aracılığı ile gerçekleştirilecektir.

2023 yılına ait kurum tahsilatlarının yaklaşık %97,8'i mobil ve internet şube, otomatik ödeme talimatıyla, Dialog ve ATM aracılığıyla gerçekleştirilmiştir. Tüm tahsilat işlemlerinin %2,2'si şubeler aracılığıyla gerçekleştirilmiş ve operasyonel maliyetler düşürülmüştür.

Robotik Süreç Otomasyon Çalışmaları

Halkbank, robotik temelli hayata geçen otomasyon çalışmalarıyla operasyonel verimlilik ve mükemmelliğe odaklanmayı sürdürmektedir.



Süreçlerimizi Optimize Ederek İş Gücü ve Zamandan Tasarruf Ediyoruz

Geleceğin teknolojilerini süreçlerine entegre etmeyi sürdüren Halkbank, robotik temelli hayata geçen otomasyon çalışmalarıyla operasyonel verimlilik ve mükemmelliğe odaklanmayı sürdürmektedir.

Halkbank 2023 yılı itibarıyla; şubeler başta olmak üzere Genel Müdürlük Birimleri'nde ve KKTC Ülke Müdürlüğü'nde hizmet eden 52 robot ve bu robotların gerçekleştirdiği 107 adet robotik sürece sahiptir. 2023 yılında 1,9 milyon işlem gerçekleştirilmiş, bu işlemler sonucunda 65,7 bin saatlik personel eforu robotlar tarafından sağlanmıştır.

Sorumlu Bakış Açısıyla Gezegenin Geleceğini Kazanmak

Katkı Sağlanan SKA'lar



100 ŞUBEDE

altyapısı kurulan Enerji ve Doğal Kaynak Yönetim Sistemi

Sürdürülebilirlik uzmanlığı sertifikasına sahip

61

personel

Tüm şube tabela ışıklarının kapatılması projesi ile

176 MİLYON KWH

tasarruf hedefi

Türkiye bankacılık sektörünün en köklü ve saygın üyelerinden biri olan Halkbank sürdürülebilir geleceğimizi tehdit eden risklerin farkındalığıyla oluşturduğu bütüncül politikası ve somut taahhütlerden oluşan stratejileri doğrultusunda çevresel etkilerini en aza indirmek için çalışmaktadır.

Finans ve bankacılık sektörü, hem ürün ve hizmetleriyle hem de üstlendiği bilinçlendirici ve yönlendirici rolle geniş etki alanındaki tüm kesimlerin sürdürülebilirlik yönünde adım atmasını teşvik etmektedir. Türkiye bankacılık sektörünün en köklü ve saygın üyelerinden biri olan Halkbank da sürdürülebilir geleceğimizi tehdit eden risklerin farkındalığıyla oluşturduğu bütüncül politikası ve somut taahhütlerden oluşan stratejileri doğrultusunda çevresel etkilerini en aza indirmek için çalışmaktadır. Banka, bu alanda çalışan kuruluşlara ve hayata geçen girişimlere katkı vererek sürdürülebilirlik konusunda uluslararası ölçekte etkinlik göstermektedir.

Çevreye ilişkin yasa ve mevzuatlara tam uyum, enerji, su ve kağıt kullanımının azaltılması, atık yönetimi ve potansiyel risklerin değerlendirilerek aksiyon alınması; Banka'nın Entegre Yönetim Sistemi (ISO 14001 Çevre Yönetim Sistemi ve ISO 50001 Enerji Yönetim Sistemi) kapsamında yürüttüğü çalışmaların ana eksenini oluşturmaktadır. Banka'nın operasyon ve süreçlerin enerji ve çevresel etkileri sürekli takip edilmekte, elde edilen bulgular ve tespit edilen gelişim alanları yıllık Yönetim Gözden Geçirme toplantılarında Sürdürülebilirlik Komitesi'ne raporlanmaktadır. Halkbank, 2023 yılında olumsuz çevresel etkiler nedeniyle herhangi bir kural ihlalinde bulunmamış ve ceza almamıştır. Banka, faaliyetlerinden kaynaklı çevresel etkilerini en aza indirmek amacıyla 2023 yılında 1,5 milyon TL kaynak ayırmıştır.

Halkbank karbonsuzlaşma yolunda enerji tüketimini yenilenebilir enerji kaynaklardan karşılama, elektrikli araç dönüşümü gibi projeleriyle operasyonlarından kaynaklı emisyonlarını net sıfır hale getirme yönündeki çalışmalarını yürütürken, aynı zamanda dönüştürücü gücüyle portföyü kaynaklı emisyonlarını net sıfır hale getirmek için de taahhütlerini ortaya koymuştur. Banka bu kapsamda Net-Sıfır Bankacılık Birliği (NZBA) ve Bilimsel Temelli Hedefler Girişimi (SBTi)'ne ara dönem hedeflerini bildirmiştir.

Banka önümüzdeki dönemde de yeşil ve döngüsel ekonomiye geçişte ezber bozan uygulamalar hayata geçirmeye ve paydaşlarını da sürdürülebilirlik yolculuğuna ortak etmeye devam edecektir.

Halkbank Sürdürülebilir Finansman faaliyetleri hakkında detaylı bilgi almak için web sitemizi ziyaret edebilirsiniz.



İklim Kriziyle Mücadeleye Destek

Halkbank'ın 2023 yılında CDP İklim Değişikliği skoru "A-", Su Güvenliği skoru ise "A" olup Türk bankacılığına örnek olmayı sürdürmüştür.

İklim kriziyle değer zinciri boyunca mücadele anlayışını benimseyen Banka, operasyonlarını iyileştirirken çalışanları, müşterileri ve tedarikçileri dahil tüm paydaşlarından bu mücadeleye katkıları beklemektedir.

Halkbank, operasyonlarından kaynaklanan çevresel etkilerini azaltmak için çabalarını sürekli artırmanın yanı sıra finansman çözümleriyle oluşturduğu dolaylı katkısı büyütürken iklim değişikliği ile mücadeleye destek olmaktadır. İklim kriziyle değer zinciri boyunca mücadele anlayışını benimseyen Banka, operasyonlarını iyileştirirken çalışanları, müşterileri ve tedarikçileri dahil tüm paydaşlarından bu mücadeleye katkıları beklemektedir.

Banka, 2016 yılında ISO 14001:2015 Çevre Yönetim Sistemi ve ISO 50001:2011 Enerji Yönetim Sistemi'nden oluşan Entegre Yönetim Sistemi'ni kurup, iş süreçlerini entegre etmiştir. Aynı zamanda ISO 50001 Enerji Yönetim Sistemi kuran ilk Türk bankasıdır. 2019 yılı içinde, Entegre Yönetim Sistemi tüm hizmet birimleri kapsanacak şekilde genişletilmiş ve ISO 50001 Enerji Yönetim Sistemi'nin son versiyonu olan risk temelli yüksek seviye yapıdaki ISO 50001:2018'e geçiş sağlanmıştır. ISO 50001 Enerji Yönetim Sistemi kapsamında, Banka içi denetim ve kontroller Entegre Yönetim Sistemi İç Tetkikçileri tarafından gerçekleştirilmektedir.

Halkbank, Küresel İklim Liderleri Arasında Yerini Aldı

Sürdürülebilir yaşamı olduğu kadar finansal sistemi de tehdit eden küresel iklim değişikliği Halkbank'ın, bankacılık faaliyetlerinde global olarak

sürdürülebilir kalkınmayı destekleyen bir finansal sistem kurmaya yönelik çabalarının her geçen gün biraz daha artmasına neden olmaktadır. Banka, operasyonlarından kaynaklanan çevresel etkilerini asgari seviyelere düşürmek için aktif bir şekilde çalışırken uzun vadeli büyüme planı yapan işletmelerin de çevresel etkilerini gözeterek başarıya ulaşacakları bir iş kültürünü benimsemeleri için ürün portföyünü bu kapsamda genişletmektedir. Banka, Karbon Saydamlık Projesi (CDP) İklim Değişikliği ve Su Programı'na 2023 yılında da destek vererek yaşanabilir bir dünya için attığı adımları paydaşlarıyla şeffaf bir şekilde paylaşmıştır. Bu kapsamda 2023 yılında CDP İklim Değişikliği skoru "A-", Su Güvenliği skoru ise "A" olup Türk bankacılığına örnek olmayı sürdürmüştür. Ayrıca, Borsa İstanbul'da işlem gören ve kurumsal sürdürülebilirlik performansı üst seviyede olan şirketlerin bulunduğu BIST Sürdürülebilirlik Endeksi'nde yer alan şirketlerden biridir.

İklim odaklı yol haritası ve paydaşlarıyla kurduğu değer zinciriyle dünyanın ve ülkemizin yeşil geleceğine yatırım yapan Halkbank, bir önceki yıl içerisinde Bilimsel Tabanlı Hedefler Girişimi'nde (SBTi- Science Based Targets Initiative)* hem doğrudan faaliyetleri hem de portföy emisyonları için "Net Sıfır" olma taahhüdünde bulunan ilk Türk bankası olmuştur. Banka 2022 yılında ayrıca,

Birleşmiş Milletler Çevre Programı Finans Girişimi (UNEP FI) tarafından kurulan küresel iş birliği Net-Sıfır Bankacılık Birliği (NZBA)** katılmış ve bu kapsamda tüm kredi ve yatırım portföyünü 2050 yılına kadar net sıfır emisyon hedefiyle uyumlu hale getirme taahhüdü vermişti. Halkbank önümüzdeki dönemde, başta elektrik üretimine yapılan yatırımların yanı sıra kurumsal ve ticari krediler segmentinde, ayrıca hisse senedi ve tahvil kaynaklı emisyon konularında, karbon emisyonu azaltma hedeflerini göz önünde bulunduracaktır. Banka, NZBA ve SBTi taahhütleri doğrultusunda ilk etapta net sıfır karbon yolculuğunda bilime dayalı kılavuzlar kullanarak ara dönem hedeflerini bildirmiştir.

Banka, sera gazı emisyonlarına yönelik bilimsel temelli hedeflerini ve aksiyonlarını, iklim değişikliğinin doğrudan ve dolaylı risk ve fırsatlarına yönelik analizlerini, sürdürülebilir finansman ürünlerine ilişkin kapsamlı çalışmalar içeren İklim Eylem Planı'nı oluşturmayı hedeflemekte olup bu yönde çalışmalar devam etmektedir.

**SBTi hakkında detaylı bilgi için:*
<https://sciencebasedtargets.org/>

***NZBA hakkında detaylı bilgi için:*
<https://www.unepfi.org/net-zero-banking/>

Çalışan Farkındalığının Artırılması

Halkbank, Entegre Yönetim Sistemi ve Sıfır Atık Yönetimi konularında online sınıf eğitimleriyle ve e-öğretim yoluyla farkındalık ve bilinçlendirme çalışmalarını düzenli olarak gerçekleştirmektedir. Sürdürülebilirlik, Entegre Yönetim Sistemi ve Sıfır Atık Yönetimi kapsamında çalışanlar tarafından 2023 yılında toplam 4.894 kişi*saat eğitim tamamlanmıştır.

Banka'nın kurumsal yayını olan Beraber Dergisi'nde yer alan Sürdürülebilirlik sayfalarında; geri dönüşüm, iklim değişikliği ve enerji verimliliği gibi birçok konuda makale yayınlanmakta ve iç iletişim kanalıyla bu konulardaki farkındalık çalışmaları desteklenmektedir.

Banka sürdürülebilirlik anlayışını kurum kültürü haline getirmek için tüm seviyelerde farkındalık çalışmaları yürütülmektedir. Başlıca farkındalık çalışmalarından biri de sürdürülebilirlik eğitimleridir.

Farkındalık çalışmaları kapsamında kurum içinde e-öğretim ve sınıf içi eğitimler düzenlenmekte, gerektiğinde kurum dışı eğitimlerle çalışanların sürdürülebilirlik farkındalığı desteklenmektedir.

2023 Yılı Çalışan Farkındalığı Çalışmaları

Entegre Yönetim Sistemi ve Sıfır Atık eğitimi e-öğretim olarak tüm çalışanlara atanmış ve toplam 4.894 kişi*saat eğitim tamamlanmıştır.

Yeni başlayan uzman yardımcılara temel sürdürülebilirlik, küresel ısınma ve iklim değişikliği, karbon ayak izi ve su ayak izi, entegre yönetim sistemi ve sıfır atık, sürdürülebilirlik raporlamaları ve iklimle bağlantılı riskler konularında sınıf içi eğitimler verilmiştir.

Banka iş süreçlerinin kurumsal sürdürülebilirlik bakış açısıyla şekillendirilmesi amacıyla; farklı iş kollarında görev yapan çalışanlar, Türkiye Sermaye Piyasaları Birliği (TSPB) ve Sürdürülebilir Eğitim Gelişim ve Mükemmellik Derneği (SEGM) iş birliğiyle hazırlanan Sürdürülebilirlik Uzmanı Sertifika programını, 2023 yılında farklı iş kollarında görev yapan 30, toplamda 61 banka çalışanı tamamlayarak Sürdürülebilirlik Uzmanı olarak sertifikalarını almışlardır.



Emisyon Yönetimi

Halkbank faaliyetlerinin çevresel etkilerini etkin yönetebilmek için emisyonların ölçümünde ve raporlanmasında uluslararası mevzuat ve standartlara bağlı olarak hareket etmektedir.

Halkbank, iklim krizi ile mücadele anlayışıyla faaliyetlerinden kaynaklı etkilerini ölçmek, izlemek ve azaltım stratejileri ile bu etkiyi minimize etmek için kurumsal karbon ayak izini her yıl hesaplamaktadır.

Halkbank, iklim krizi ile mücadele anlayışıyla faaliyetlerinden kaynaklı etkilerini ölçmek, izlemek ve azaltım stratejileri ile bu etkiyi minimize etmek için kurumsal karbon ayak izini her yıl hesaplamaktadır. Banka zorunlu kalmadıkça, fiziksel toplantıları online konferans olarak düzenler ve katılır. Personelin işe ulaşımı ile neden olduğu çevresel etkiyi azaltmak için personel servisi hizmeti verilmektedir.

Faaliyetlerinin çevresel etkilerini etkin yönetebilmek için Halkbank, uluslararası mevzuat ve standartlara bağlı olarak emisyon hesaplamalarını gerçekleştirmekte ve emisyon azaltım çalışmalarını yürütmektedir. Sınırlı güvence kapsamı altında olan indikatörler ve açıklamaları, Ekler bölümü içerisinde yer alan Raporlama Kılavuzu'nda bulunmaktadır.

"Karbon ayak izini azaltma hedefi kapsamında, her yıl gerçekleşen ve Banka'nın en yoğun katılımına sahip olan "Yöneticiler Toplantısı" etkinlikleri 2014 yılından itibaren, PAS 2060 standartlarına uyumlu olarak karbon nötr hale getirilmektedir. 2023 yılında yapılan Yöneticiler Toplantısı etkinlikleri sonucu hesaplanan toplam 579 ton CO₂e emisyon karbon senedi alınarak denkleştirilmiştir.

Banka ayrıca, kredi kullandırımı yoluyla dolaylı emisyon azaltımına da katkı sağlamaktadır. 2023 yılında kredi kullandırımı yapılan yenilenebilir enerji santrallerinin emisyon azaltımı 678.554 ton CO₂e değerine ulaşmıştır. Ayrıca uluslararası finans kuruluşlarıyla yapılan projeler kapsamında sağlanan kredilerden 2012 yılından bu yana yaklaşık 466.659 ton CO₂e emisyon azaltımı sağlandığı hesaplanmıştır.

Halkbank'tan Enerji ve Doğal Kaynak Yönetiminde Stratejik Bir Adım

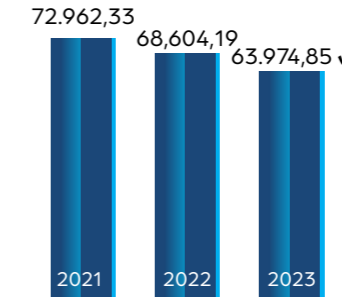
Halkbank, hizmet lokasyonlarının enerji ve doğal kaynak tüketimlerinin anlık izlenerek yönetilebileceği bir platform olan Enerji ve Doğal Kaynak Yönetim Sistemi (EDYS)'ni kurma çalışmalarına devam etmektedir. EDYS ile elektrik, su, doğal gaz tüketimleri; sıcaklık, nem, ışık şiddeti, karbondioksit seviyeleri ile iklimlendirme sistemleri lokasyonlara yerleştirilen sensör ve analizörler vasıtasıyla anlık olarak genel müdürlükten bir platform aracılığıyla takip edilerek şubeler daha enerji verimli bir şekilde yönetilebilecektir. Sistem altyapısı şu ana kadar yaklaşık 100 hizmet lokasyonunda kurulmuş olup 25 hizmet lokasyonunda ise aktif olarak çalışmaktadır.



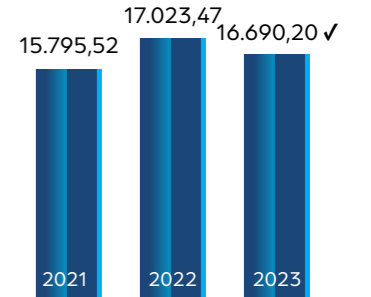
2023 yılında kredi kullandırımı yapılan yenilenebilir enerji santrallerinin emisyon azaltımı 678.554 ton CO₂e değerine ulaşmıştır.

Yıllar Bazında Mutlak Sera Gazı Emisyonları (tCO₂e)

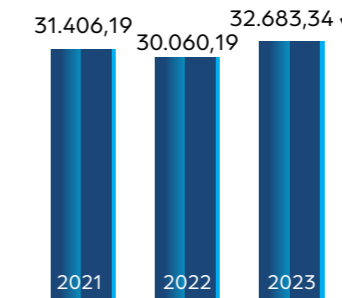
tCO₂e emisyonu



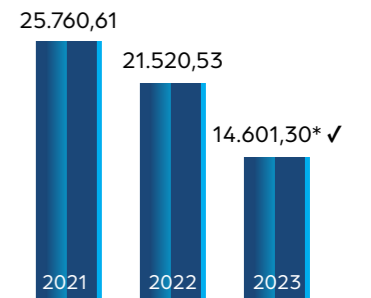
Kapsam 1



Kapsam 2



Kapsam 3



Enerji Yönetimi

Halkbank, enerji yönetiminde “Geleceğe enerjimiz kalsın” mottosunu benimseyerek, enerji kayıplarını azaltmayı ve enerji verimliliğini artırmayı hedeflemektedir.

478.250,29 ✓

Kurum içinde tüketilen toplam enerji (GJ)

9.595 kWh

Doğrudan tüketilen yenilenebilir enerji*

21.424 kWh

Dolaylı (satın alınan) yenilenebilir enerji

*Ataşehir Ek Hizmet binasında bulunan güneş panelleriyle 2023 yılında üretilen elektrik miktarıdır.

Halkbank, enerji yönetiminde “Geleceğe enerjimiz kalsın” mottosunu benimseyerek, Enerji Politikası kapsamında, enerji performansını sürekli iyileştirerek, enerji kayıplarını azaltmayı ve enerji verimliliğini artırmayı hedeflemektedir.

Enerji tüketimlerini düzenli olarak izleyen, analiz eden ve bu analiz sonuçlarıyla iyileştirme çalışmaları yapan Banka, faaliyetlerinde ve tedarik süreçlerinde enerji verimliliğini en üst seviyede dikkate almaktadır. Bu anlayışla, enerji tasarrufu Banka birimlerinin performanslarına doğrudan etki eden performans göstergelerine dahil edilmiştir.

2023 yılında hayata geçirilen projeye şube tabela ışıkları saat 22:00 itibarıyla kapatılmaktadır. Bu sayede yıllık yaklaşık 1,6 milyon kWh enerji tasarrufu sağlanacağı öngörülmektedir.


Hedefimiz Enerji Yönetimi Performansımızı Sürekli İyileştirmek

Halkbank, faaliyetlerinden kaynaklı enerji ve doğal kaynak tüketimlerini azaltmak için verimliliği artıracak ve kayıpları azaltacak yenilikçi çözümler geliştirmektedir. Bu doğrultuda enerji izleme sistemlerinden yararlanarak tüketim değişkenlerini, binada çalışma iklim şartları ve olası tüm etkileri takip ederek, tüketilen enerji ve doğal kaynak miktarı doğrultusunda performans değerlendirmeleri yapılacak bir model tasarlanmaktadır.

Bu kapsamda, tadilatla giren şubelerde kullanılan floresan lambaların led dönüşümleri yapılmakta; Banka'nın hizmet binalarında kullanılan elektronik ve mekanik tüm cihazların bakımları belirlenen periyotlarda yapılmaktadır. Ayrıca, Banka'nın İstanbul Finans Merkezi'nde yapılan yeni Genel Müdürlük Binası üst düzey enerji verimliliği standartları gözetilerek inşa edilmiştir. Mimari özellikler, ortak alanlardaki aydınlatma armatür seçimleri ve uygulama projelerinde yer alan cihaz listesi baz alınarak oluşturulan enerji modellemesi sonucuna göre, ASHRAE 90.1- 2007 standardındaki bir binaya kıyasla %30 oranında enerji verimliliği sağlanması mümkün olmaktadır.

Banka, uyguladığı ISO 50001:2018 Enerji Yönetim Sistemi ve kurumsal stratejilerine uygun olarak enerji ve doğal kaynak kullanımı, tüketimi ve verimliliği ile ilgili sorumlu olduğu ulusal ve uluslararası yasal gerekliliklere uygunluk sağlamaktadır. Bunlara ek olarak, satın alma süreçlerinde enerji verimliliği sağlayan ürün ve servis hizmetlerinin tedarikini sağlayarak, performansı iyileştirmeye yönelik faaliyetlerde de bulunmaktadır.

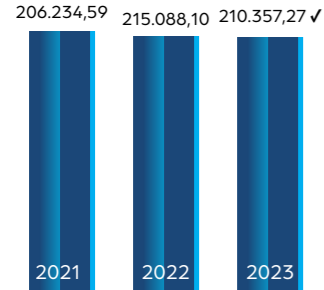
Halkbank ayrıca, çalışanlarını ve tüm paydaşlarını enerji verimliliği konusunda çeşitli iletişim araçları ve eğitimleriyle bilgilendirmekte ve farkındalık çalışmaları yürütmektedir. Genel Müdür Yardımcısı, Daire Başkanı, Bölüm Yöneticisi ve diğer çalışanların performans kriterlerinde yer alan enerji ve kaynak tasarrufu kalemleri performans primlerine doğrudan etki etmektedir.



Su Yönetimi

Halkbank, tüm hizmet lokasyonlarında su tüketimini takip etmektedir ve su ayak izini hesaplamaktadır.

Yıllara Göre Su Tüketimi (m³)



Halkbank, doğal kaynakların verimli kullanılması ve bankacılık faaliyetleri sonucunda ortaya çıkan çevresel etkilerin azaltılması anlamında tüketilen su miktarının etkin yönetilmesi gerektiğine inanmakta ve etkin su yönetimini sürdürülebilirlik ve çevre politikaları kapsamında iş süreçlerine entegre etmektedir. Artan su kıtlığı ve kuraklık riskinin farkındalığıyla, etkin su yönetimini sağlamak amacıyla uluslararası standartlar ve yönetmelikler rehberliğinde su tüketimlerini düzenli olarak izlemekte, ölçmekte ve aksiyonlar planlamaktadır.

Halkbank "Sürdürülebilirlik Politikası"nın bir alt bileşeni olarak oluşturduğu "Su Politikası" ile uzun vadeli stratejilerinde, hedef ve aksiyon planlarının belirlenmesinde; operasyonları ve faaliyetlerinden kaynaklı süreçlerinde verimli su kullanımının yönetilmesini hedeflemektedir. Banka, "Su Politikası"nın temeli olarak; sürdürülebilirlik performansını sürekli iyileştirerek gelecek nesillere daha yaşanabilir bir dünya bırakmak amacıyla su risklerini azaltmaya yardımcı olan varlıkları finanse etmeyi ve kendi faaliyetleri ve paydaşları üzerinde değer yaratmayı kabul etmektedir.

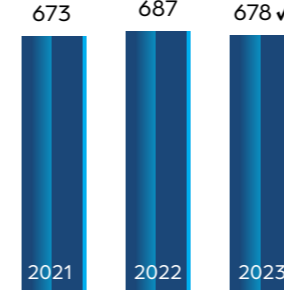
Tüm hizmet lokasyonlarında su tüketimini takip eden ve su ayak izini hesaplayan Halkbank, su yönetimi konusunda farkındalığı sağlamak amacıyla personel başına yüksek su tüketimi olan hizmet lokasyonlarına bildirimler yapmaktadır. Ayrıca, Banka'nın İstanbul Finans Merkezi'nde yer alan yeni Genel Müdürlük Binası'nda uygulanan su tasarrufu ve verimliliği uygulamalarıyla, su kullanımında önemli oranda tasarruf sağlanması hedeflenmektedir. Projede toplanan gri su ve yağışma suyu öncelikli olarak, rezervuar ve pisuarlarda kullanımı ile su tasarrufu sağlanmaktadır.

Halkbank ayrıca, kullandığı kredilerini su yönetimi kapsamında izlemek, su kıtlığı ve kuraklık olmak üzere iklim üzerindeki etkilerini azaltmak için çalışmalar yürütmektedir. Bu kapsamda, Karbon Saydamlık Projesi'nin (CDP) "Su Güvenliği" programında skorunu liderlik seviyesinde tutarak 2023 yılında da "List A"da yer almaya devam etmiştir.

Atık Yönetimi

Halkbank 2023 yılında, Sıfır Atık Yönetmeliği'ne yönelik yapılan çalışmalar sonucunda tüm şubeler dahil 1.096 hizmet lokasyonunda Sıfır Atık Belgesi almaya hak kazanmıştır.

Yıllar Bazında Atık Geri Kazanım Performansı (ton)



Halkbank, faaliyetlerinden kaynaklı çevresel etkilerin azaltımı çalışmaları içinde atık yönetimini de göz önünde bulundurarak, sorumlu bankacılık kültürüne yakışır şekilde atıkların ayrıştırma ve sıfır atık prensibiyle atık azaltma çalışmalarını sürdürmektedir. Plastik atıkların azaltılabilmesi için genel müdürlük binalarından başlayarak plastik pet şişe içme suyu hizmetini sonlandırarak kendinden arıtmalı su sebili dönüşümünü sağlamıştır. 2023 yılında ise Banka 12.07.2019 tarihinde yürürlüğe giren Sıfır Atık Yönetmeliği'ne yönelik yapılan çalışmalar sonucunda tüm şubeler dahil 1.096 hizmet lokasyonunda Sıfır Atık Belgesi almaya hak kazanmıştır.

Banka faaliyetleri sonucu ortaya çıkan 44 ton tehlikeli atık geri kazanım ve bertaraf amacıyla lisanslı firmalara verilerek çevre kirliliğinin önüne geçilmiştir.

Kağıtsız Bankacılık Uygulamaları ile Sağlanan Kağıt Tasarrufu

Halkbank, bankacılık süreçlerinin uçtan uca dijital ortama taşınması çalışmalarına devam etmektedir. Kağıt israfının önüne geçilmesinin yanı sıra, zaman ve maliyet tasarrufu da sağlanmaktadır. 2023 yılında bu kapsamda geliştirilen uygulamalar ve çözümler sayesinde 100,8 milyon sayfa kağıt tasarrufu sağlanmıştır.

- Şubeden Dijital Bireysel Müşteri Açılışı →32,8 milyon sayfa kağıt tasarruf
- Dijital Kanallara Giriş Anında Sözleşme Eksikliklerinin Tamamlanması/ Güncellenmesi →30,8 milyon sayfa tasarruf
- Dijital Kanallardan Müşterilerin Bilgilerini Güncellemesi →2,1 milyon sayfa tasarruf
- Dijital Belge Onaylarıyla Esnafa Yönelik Kredi Kullanımı → 6,8 milyon sayfa tasarruf
- Bireysel Kredi Ürünlerinin Dijital Onaylı Belgelerle Müşteriye Sunulması (5 aydır faaliyette)→3,8 milyon sayfa tasarruf
- Entegrasyonlar Sayesinde Kolaylaşan Sigorta Süreçleri →3,3 milyon sayfa tasarruf
- Dijital Ekstre→14,9 milyon sayfa tasarruf
- Toplu-Kitle Müşteri Açılışları→ 6,3 milyon sayfa tasarruf



Yönetim Kurulu Raporu

2023 faaliyet dönemi ile ilgili olarak; bilindiği üzere, 6 Şubat 2023 tarihinde Kahramanmaraş merkezli deprem felaketi yaşanmıştır. Bankamızın 10 çalışanı ve 7 emekli personeli vefat etmiştir. Depremde hayatını kaybeden tüm vatandaşlarımıza Allah'tan rahmet diliyoruz. Depremi ilk anından itibaren Bankamızca bölgeye yardım amacıyla hızlı bir şekilde hareket edilerek giyim, gıda, ilaç, konteyner gibi temel yaşamsal malzemeler gönderilmiştir. Ayrıca, AFAD'a yapılan 7 milyar TL'lik nakdi yardımın yanı sıra aynı yardımlarla birlikte 9,1 milyar TL'lik destek verilmiştir. Bunun yanı sıra, 394 bin vatandaşımızın 56,7 milyar TL'lik kredisinin ertelemesi ve 72 bin esnafımıza 28,2 milyar TL'lik kredi kullanılmak suretiyle bölgenin ayağa kaldırılması konusunda Bankamız önemli bir rol üstlenmiştir.

Sektörün köklü bankalarından biri olan Halkbank, 85 yılın verdiği deneyim, risk yönetimine verdiği önem ve piyasa koşullarına hızlı uyumu sayesinde reel sektöre destek vererek müşterilerine kaliteli ürün ve hizmet sunmaya 2023 yılında da devam etmiştir. Bu kapsamda, hem tabana yaygın mevduat yapısı hem de ihraç ettiği sermaye piyasası araçları ve sermaye artırımıyla temin ettiği kaynakların etkisi ile özellikle Esnaf ve KOBİ'ler ile Kadın ve Genç Girişimcilere verdiği desteği sürdürerek ülke ekonomisine katkı sağlamaya devam etmiştir.

Halkbank, 2023 yılında aktiflerini bir önceki yıla göre %57,6 oranında artırarak 1.392,9 milyar TL'den 2.195,3 milyar TL'ye yükseltmiş olup aktif büyüklük açısından sektörde 4. sırada yer almaktadır.

2023 yılsonu itibarıyla nakdi kredilerin bilanço içindeki payı %57,9 olarak gerçekleşmiştir. KOBİ kredilerini de içeren ticari kredileri 1.104,1 milyar TL'ye ve bireysel kredileri de 166,4 milyar TL'ye yükselmiş ve toplam nakdi kredilerde sektörde 3. sırada yer almıştır. Nakdi ve gayrinakdi kredi hacmi ise 2023 yılında bir önceki yıla göre %61,6 oranında artarak 1.157,8 milyar TL'den 1.871,3 milyar TL'ye ulaşmıştır. Esnaf kredilerinde de 2023 yılında 164 milyar TL kredi kullanılmış ve esnaf kredileri 2022 yılına göre %82,9 oranında artarak 235,1 milyar TL'ye yükselmiştir.

Kadın girişimciliğini desteklemek amacıyla 2021 yılında hayata geçirilen "Kadın Girişimci Kredi Destek Paketi" ile 2023 yılsonu itibarıyla 214 bin kadın girişimciye 54,4 milyar TL finansal destek sunulmuştur. Bu yıl üçüncüsü gerçekleştirilecek olan Üreten Kadınlar Yarışması, Üreten Kadınlar Akademisi Master Class Marka Eğitimleri, Kadın Liderler ve Girişimciler Vizyon Buluşması ile kadın girişimciliği ekosisteminin gelişmesi için çalışmaların sürdürülmesine devam edilecektir.

Girişimcilik kültürünün ülkemizde kökleşmesi adına sektör ayrımı olmaksızın yenilikçi fikir ve projelere destek verilmektedir. İnovatif fikirlerin yarıştığı Jet Luck Projesi ile gençlerin yeni iş fikirlerini hayata geçirebilmeleri için katkı sağlanırken geleceğin girişimciliğini bugünden inşa etmek üzere Dijital Gelecekte Genç Girişimciler Vizyon Buluşması'nda gençlerle bir araya gelinmiştir. Bu kapsamda, 2023 yılsonu itibarıyla girişimci kredilerle kendi işini kurmak isteyen 137 bin girişimciye 24,2 milyar TL destek sunulmuştur.

2023 yılında menkul kıymetler portföyü bir önceki yıla göre %56,2 oranında artarak 584,4 milyar TL seviyesine ulaşmıştır. Portföyün bilanço içindeki payı ise %26,6 olarak gerçekleşmiştir. Halkbank, 2023 yılında halka arz edilmeksizin doğrudan nitelikli yatırımcılara ihraç yoluyla toplam 39,6 milyar TL nominal değerli finansman bonusu ihracı gerçekleştirmiştir.

Banka'nın toplam mevduat hacmi bir önceki yıla göre %76,5 oranında artarak 1.060,9 milyar TL'den 1.872,8 milyar TL'ye yükselmiş olup sektörde 3. sırada yer almıştır. 2023 yılında vadesiz mevduat tutarı 526,2 milyar TL olarak gerçekleşmiştir.

Banka'nın 2023 yılsonu karı 10,1 milyar TL olarak gerçekleşmiş ve Banka sürdürülebilir kârlılığını korumaya devam etmiştir. Banka'nın özkaynakları %41,6 oranında artarak 128,4 milyar TL'ye ulaşmış olup sermaye yeterlilik rasyosu %14,26 olarak gerçekleşmiştir.

Halkbank 2023 yılında 41 yeni şube açmış, toplam şube sayısını 1.079'a yükseltmiş ve yılı 22.219 çalışanı ile tamamlamıştır.

Bankamızın kârlı ve verimli bir faaliyet dönemi geçirek istikrarlı büyümesini 2023 yılında da devam ettirmesine katkı sağladıkları için çalışanlarımıza teşekkür eder, 2023 yılına ait Yönetim Kurulu ve Denetçi Raporları ile finansal raporlarını değerli ortaklarımız ve temsilcilerinin değerlendirmelerine sunarız.

Saygılarımızla,

Osman ARSLAN
Yönetim Kurulu Üyesi
Genel Müdür

R. Süleyman ÖZDİL
Yönetim Kurulu Başkanı

156 **HALKBANK** 2023 Entegre Faaliyet Raporu

Yıllık Faaliyet Raporu Uygunluk Görüşü

Deloitte.

YÖNETİM KURULUNUN YILLIK FAALİYET RAPORUNA İLİŞKİN BAĞIMSIZ DENETÇİ RAPORU

Türkiye Halk Bankası A.Ş. Genel Kurulu'na

1) Sınırlı Olumlu Görüş

Türkiye Halk Bankası A.Ş. ("Banka") ile konsolidasyona tabi ortaklıklarının ("Grup") 01/01/2023–31/12/2023 hesap dönemine ait tam set konsolide ve konsolide olmayan finansal tablolarını denetlemiş olduğumuzdan, bu hesap dönemine ilişkin yıllık faaliyet raporunu da denetlemiş bulunuyoruz.

Görüşümüze göre, yönetim kurulunun yıllık faaliyet raporu içinde yer alan konsolide ve konsolide olmayan finansal bilgiler ile Yönetim Kurulu'nun Banka'nın ve Grup'un durumu hakkında yaptığı irdelemeler, tüm önemli yönleriyle, denetlenen tam set konsolide ve konsolide olmayan finansal tablolarla ve bağımsız denetim sırasında elde ettiğimiz bilgilerle tutarlıdır ve 14 Şubat 2024 tarihli Bağımsız Denetçi Raporu'nda yer alan Sınırlı Olumlu Görüşün Dayanağı paragrafında belirtilen husus etkileri haricinde gerçeği yansıtmaktadır.

2) Sınırlı Olumlu Görüşün Dayanağı

Grup, Türkiye Finansal Raporlama Standardı ("TFRS") 9 uyarınca hazırladığı iş modeli doğrultusunda daha önce gerçeğe uygun değer farkı diğer kapsamlı gelire yansıtılan finansal varlıklara sınıfladığı 18.965.006 Bin TL tutarındaki devlet borçlanma senetlerini, 23 Mayıs 2018 tarihinde itfa edilmiş maliyeti ile ölçülen finansal varlıklar altında yeniden sınıflandırmış ve kâr veya zararda yeniden sınıflandırılacak birikmiş diğer kapsamlı gelirler veya giderler altındaki 2.229.977 Bin TL tutarındaki menkul değerler değer azalış fonunu iptal etmiştir. Bu durum, ilgili TFRS 9 hükümlerine aykırılık teşkil etmektedir. İtfa edilmiş maliyeti ile ölçülen finansal varlıklara sınıflanan devlet borçlanma senetlerinin 31 Aralık 2023 tarihi itibarıyla değeri 44.066.438 Bin TL'dir. İlgili sınıflama yapılmamış olsaydı, 31 Aralık 2023 tarihi itibarıyla toplam varlıklar ve özkaynaklar vergi etkisi hariç 6.117.199 Bin TL daha düşük olacaktı.

Yaptığımız bağımsız denetim, 2 Nisan 2015 tarihli 29314 sayılı Resmî Gazete'de yayımlanan "Bankaların Bağımsız Denetimi Hakkında Yönetmelik" ve Kamu Gözetimi, Muhasebe ve Denetim Standartları Kurumu (KGGK) tarafından yayımlanan Türkiye Denetim Standartları'nın bir parçası olan Bağımsız Denetim Standartları'na (BDS'lere) uygun olarak yürütülmüştür. Bu Standartlar kapsamındaki sorumluluklarımız, raporumuzun Bağımsız Denetçinin Yıllık Faaliyet Raporununun Bağımsız Denetimine İlişkin Sorumlulukları bölümünde ayrıntılı bir şekilde açıklanmıştır. KGGK tarafından yayımlanan Bağımsız Denetçiler için Etik Kurallar (Etik Kurallar) ve bağımsız denetimle ilgili mevzuatta yer alan etik hükümlere uygun olarak Banka'dan bağımsız olduğumuzu beyan ederiz. Etik Kurallar ve mevzuat kapsamındaki etiğe ilişkin diğer sorumluluklar da tarafımızca yerine getirilmiştir. Bağımsız denetim sırasında elde ettiğimiz bağımsız denetim kanıtlarının, görüşümüzün oluşturulması için yeterli ve uygun bir dayanak oluşturduğuna inanıyoruz.

3) Tam Set Konsolide ve Konsolide Olmayan Finansal Tablolara İlişkin Denetçi Görüşümüz

Banka'nın 01/01/2023–31/12/2023 hesap dönemine ilişkin tam set konsolide ve konsolide olmayan finansal tabloları hakkında 14 Şubat 2024 tarihli denetçi raporumuzda Sınırlı Olumlu Görüşün Dayanağı paragrafında yer alan hususlar nedeniyle sınırlı olumlu görüş bildirmiş bulunuyoruz. Bununla birlikte görüşümüzde, Türkiye Halk Bankası A.Ş. hakkında Amerika Birleşik Devletleri'nde devam eden davalar dikkat çekilen husus olarak belirtilmiştir.

4) Yönetim Kurulu'nun Yıllık Faaliyet Raporuna İlişkin Sorumluluğu

Banka yönetimi, 6102 sayılı Türk Ticaret Kanunu'nun (TTK) 514 ve 516'ncı maddelerine ve 1 Kasım 2006 tarihli ve 26333 sayılı Resmî Gazete'de yayımlanan "Bankalarca Yıllık Faaliyet Raporunun Hazırlanmasına ve Yayımlanmasına İlişkin Usul ve Esaslar Hakkında Yönetmelik" ("Yönetmelik") hükümlerine göre yıllık faaliyet raporuyla ilgili olarak aşağıdakilerden sorumludur:

- Yıllık faaliyet raporunu bilanço gününü izleyen ilk üç ay içinde hazırlar ve genel kurula sunar.
- Yıllık faaliyet raporunu; bankanın o yıla ait faaliyetlerinin akışı ile her yönüyle finansal durumunu doğru, eksiksiz, dolambaçsız, gerçeğe uygun ve dürüst bir şekilde yansıtabacak şekilde hazırlar. Bu raporda finansal durum, finansal tablolara göre değerlendirilir. Raporda ayrıca, bankanın gelişmesine ve karşılaşması muhtemel risklere de açıkça işaret olunur. Bu konulara ilişkin yönetim kurulunun değerlendirmesi de raporda yer alır.
- Faaliyet raporu ayrıca aşağıdaki hususları da içerir:
 - Faaliyet yılının sona ermesinden sonra bankada meydana gelen ve özel önem taşıyan olaylar,
 - Bankanın araştırma ve geliştirme çalışmaları,
 - Yönetim kurulu üyeleri ile üst düzey yöneticilere ödenen ücret, prim, ikramiye gibi mali menfaatler, ödenekler, yolculuk, konaklama ve temsil giderleri, aynı ve nakdi imkânlar, sigortalar ve benzeri teminatlar,

Yönetim kurulu, faaliyet raporunu hazırlarken Bankacılık Düzenleme ve Denetleme Kurumu'nun, Ticaret Bakanlığı'nın ve ilgili kurumların yaptığı ikincil mevzuat düzenlemelerini de dikkate alır.

5) Bağımsız Denetçinin Yıllık Faaliyet Raporunun Bağımsız Denetimine İlişkin Sorumluluğu

Amacımız, TTK hükümleri ve Yönetmelik çerçevesinde yıllık faaliyet raporu içinde yer alan konsolide ve konsolide olmayan finansal bilgiler ile Yönetim Kurulu'nun yaptığı irdelemelerin, Banka'nın denetlenen konsolide ve konsolide olmayan finansal tablolarıyla ve bağımsız denetim sırasında elde ettiğimiz bilgilerle tutarlı olup olmadığı ve gerçeği yansıtip yansıtmadığı hakkında görüş vermek ve bu görüşümüzü içeren bir rapor düzenlemektir.

Yaptığımız bağımsız denetim, 2 Nisan 2015 tarihli 29314 sayılı Resmî Gazete'de yayımlanan "Bankaların Bağımsız Denetimi Hakkında Yönetmelik" ve BDS'lere uygun olarak yürütülmüştür. Bu standartlar, etik hükümlere uygunluk sağlanması ile bağımsız denetimin, faaliyet raporunda yer alan konsolide ve konsolide olmayan finansal bilgiler ve Yönetim Kurulu'nun yaptığı irdelemelerin konsolide ve konsolide olmayan finansal tablolarla ve denetim sırasında elde edilen bilgilerle tutarlı olup olmadığına ve gerçeği yansıtip yansıtmadığına dair makul güvence elde etmek üzere planlanarak yürütülmesini gerektirir.

Bu bağımsız denetimi yürütüp sonuçlandıran sorumlu denetçi Erdem Taş'tır.

DRT BAĞIMSIZ DENETİM VE SERBEST MUHASEBECİ MALİ MÜŞAVİRLİK A.Ş.
Member of **DELOITTE TOUCHE TOHMATSU LIMITED**

Erdem Taş, SMMM
Sorumlu Denetçi
İstanbul, 11 Mart 2024

GRI 3–3

HALKBANK 2023 Entegre Faaliyet Raporu 157

Denetim Komitesi'nin İç Kontrol, Uyum, İç Denetim ve Risk Yönetim Sistemlerinin İşleyişine İlişkin Değerlendirmeleri ve 2023 Yılındaki Faaliyetleri Hakkında Bilgiler

Teftiş Kurulu

Teftiş Kurulu Başkanlığı, Denetim Komitesi aracılığıyla Yönetim Kurulu'na bağlı olarak faaliyetlerini yürütmektedir.

Teftiş Kurulu Başkanlığı faaliyetlerini icra ederken; yurt içi ve yurt dışındaki tüm birim, bağlı ortaklık ve şubeleri kapsayacak şekilde bankacılık faaliyetlerinin Kanun ve ilgili diğer mevzuat, Banka içi strateji, politika, ilke ve hedefler doğrultusunda yürütülmesini, iç kontrol, uyum ve risk yönetimi sistemlerinin etkinliğinin ve yeterliliğinin sağlanmasını, tespit edilen eksiklik, hata ve suistimallerin tekrarının önlenmesini ve bankacılık sistem ve kaynaklarının etkin ve verimli şekilde kullanılmasını amaçlamaktadır.

Uluslararası denetim normları ve ISO 9001:2015 Kalite Yönetim Sistemi Standartları çerçevesinde faaliyet gösteren Teftiş Kurulu Başkanlığı; Başkan ve (5) Başkan Yardımcısından oluşan Kurul yönetimince sevk ve idare edilmekte, Yerinde Denetim, Merkezden Denetim ve Bilgi Teknolojileri Denetimi şeklinde birbirini tamamlayan üç ayrı yol ve yöntemle risk odaklı bir anlayışla denetim çalışmalarını gerçekleştirmektedir.

Yerinde Denetim ekibi tarafından yıllık denetim planında yer verilen Banka birim ve bağlı ortaklıklarında ilgili mevzuata uygun şekilde hazırlanan çalışma programı esas alınmak suretiyle iç denetim faaliyetleri icra edilmiş, denetim çalışmalarında Merkezden Denetim ekibi tarafından oluşturulan istisna raporları ile birlikte Banka'nın raporlama sistemlerinden faydalanılmıştır. Bunun yanında, gerçekleştirilen süreç denetimleriyle aksayan/verimli olmayan iş süreçlerinin tespiti hedeflenmiş,

Banka faaliyetlerinin etkinliğinin artırılmasına katkıda bulunulmuştur. Yapılan çalışmalarda tespit edilen bulgular aksiyon alınması adına gerek yazılan raporlar gerekse de düzenlenen üst yazılar vasıtasıyla ilgili birimlere iletilmiştir.

Merkezden Denetim ekibi tarafından, olası usulsüzlüklerin proaktif ve etkin bir şekilde tespit edilebilmesi adına düzenli olarak çalıştırılan senaryo bazlı raporlamaların ürettiği riskli olabileceği düşünülen kayıtlar incelenmiş, yanı sıra belirli periyotlarla hazırlanan spot raporlar üzerinden farklı yöntemlerle gerçekleştirilmiş olası usulsüz eylemler tespit edilmeye çalışılmıştır. Ayrıca, usulsüzlük senaryoları güncel olaylar, mevzuat, iş akışları ve süreçler göz önünde bulundurularak revize edilmiştir. İlaveten, Bankamız süreçlerine ilişkin kontroller yapılmış, tespit edilen sistemsel aksaklıklar ile verimliliği artırıcı öneriler ilgili iş birimleriyle paylaşılmıştır. Söz konusu faaliyetlerin yürütülmesi sürecinde her türlü yazılımsal ve teknolojik imkânın etkin şekilde kullanılmasını teminen personel yetkinliklerini arttırmaya yönelik eğitimlere devam edilmiş, bu bağlamda yürütülen Veri Analisti Yetiştirme Eğitim Programı'nın içerik ve katılımcı sayısı açısından kapsamı genişletilmiştir.

Bilgi Teknolojileri Denetim ekibi tarafından; Banka birimlerinde ve konsolidasyona tabi bağlı ortaklıklarda kullanılan bilgi sistemlerinin, etkinlik, yeterlilik ve uyumluluğuna ilişkin iç denetim faaliyetleri gerçekleştirilmiş, BDDK tarafından yayımlanan bilgi sistemleri ve bankacılık süreçlerine ilişkin düzenlemelerde belirtilen süreçler de Banka uygulamaları çerçevesinde denetlenmiştir.

Merkezden denetim ve yerinde denetim faaliyetleri neticesinde tespit edilen ve/veya ihbar ve şikâyetlere bağlı olarak ortaya çıkan mevzuata aykırı işlemlere ilişkin inceleme ve soruşturma çalışmaları yürütülmüştür. Söz konusu çalışmalarda, meydana gelen eylemlerin nedenleri ve gerçekleştirme süreçleri irdelenmiş, tekrar etmemesi adına kontrol noktaları oluşturularak denetimlerin bu alanları da kapsamı sağlanmıştır. Ayrıca soruşturma raporlarına konu olan usulsüzlüklerin önlenmesine yönelik idari ve sistemsel geliştirmelere ilişkin öneriler ilgili iş birimleriyle paylaşılmıştır.

Müfettişlerin teftiş, inceleme ve soruşturma raporlarında yer verdikleri ya da herhangi bir bankacılık uygulamasına ilişkin ilettikleri önerileri ilgili iş birimleri ile paylaşılmış, sunulan öneriler çerçevesinde alınan aksiyonlar izlenmiştir. İş süreçleri üzerinde yapılan denetimler ve iyileştirme önerileriyle Banka kârlılık ve verimliliğinin artırılması yönünde çalışmalar gerçekleştirilmiştir.

Bulgu Takip Sistemi aracılığıyla, denetim çalışmalarında tespit edilen bulgulara ilişkin güncel risk durumları ve bahse konu bulguların giderilmesi için ilgili birimlerce yapılan çalışmalar raporlanmış, aksaklıkların giderilmesi için alınan aksiyonların sistem üzerinden izlenmesi sağlanmış, bulguların en kısa sürede giderilmesini teminen ilgili iş birimlerine gerekli hatırlatmalar yapılmıştır. Bu sayede hatanın tespit edilmesi sürecinde bulunmanın ötesinde, bulguların giderilme durumları da takip edilerek risklerin asgari seviyelere indirilmesi sağlanmıştır.

Bankaların İç Sistemleri ve İçsel Sermaye Yeterliliği Değerlendirme Süreci Hakkında Yönetmeliğin ilgili hükümleri uyarınca; Destek Hizmeti, Değerleme Hizmeti, Bağımsız Denetim Hizmeti ve Derecelendirme Hizmeti Alımlarına ilişkin periyodik olarak değerlendirme raporları hazırlanarak Yönetim Kurulu'na sunulmuştur.

Genel Müdürlük birimlerince yürütülen iş süreçlerine ilişkin yönetim beyanı çalışmaları gerçekleştirilmiş, İçsel Sermaye Yeterliliği Değerlendirme Süreci (İSEDES) Raporu'nda kullanılan verilerin doğruluğu denetlenmiş, raporda kullanılan istatistikî modeller ve ekonometrik veriler validasyon çalışmalarına konu edilerek etkin bir biçimde değerlendirilmiştir. Böylece yasal ve idari mevzuatın öngördüğü her türlü gerekliliğe Banka'nın uyum sağlayıp sağlamadığı titizlikle incelemeye tabi tutulmuştur.

Banka'nın çeşitli birimlerinde denetim faaliyetlerinde bulunarak bankacılık mesleğinin her alanında deneyim kazanma imkânına sahip olan Teftiş Kurulu Üyelerine Banka içi ve dışı eğitim imkânları sunulurken mesleki ve kişisel gelişimlerine destek olunmuş, idari göreve geçişleri sağlanarak Banka'nın idari personel kadrosuna nitelikli insan kaynağı sağlama fonksiyonu sürdürülmüştür.

İç Kontrol

İç Kontrol Daire Başkanlığı, Banka'nın varlıklarının korunması, faaliyetlerin etkin ve verimli bir şekilde kanuna ve ilgili diğer mevzuata, Banka içi politika ve kurallara, bankacılık teamüllerine uygun olarak yürütülmesi, muhasebe ve finansal raporlama sisteminin güvenilirliğinin, bütünlüğünün ve bilgilerin zamanında elde edilebilirliğinin sağlanmasına yönelik olarak, ISO 9001:2015 Kalite Yönetim Sistemi standartlarına uygun genel kabul görmüş mesleki standartlar ve iş etiği kuralları çerçevesinde, proaktif ve önleyici bir yaklaşımla finansal, operasyonel ve diğer kontrol noktaları vasıtasıyla izleme, inceleme, değerlendirme ve yönetim kademelerine eş zamanlı, tarafsız ve objektif raporlama faaliyetlerini yürütmek amacıyla, idari açıdan İç Sistemler Grup Başkanlığı aracılığıyla Denetim Komitesi ve Yönetim Kurulu'na bağlı olarak görevlerini sürdürmektedir.

2023 yılında, Denetim Komitesi ile periyodik şekilde toplantılar yapılarak faaliyetler konusunda bilgi verilmiş; Yönetim Kurulu'na ise altı aylık periyotlarla faaliyet raporu sunulmuştur.

Başkanlıkça, yasalar, yönetmelikler, BDDK düzenlemeleri ile Banka güncel mevzuatı takip edilmekte, yapılan değişiklikler kontrol talimatları ve kontrol noktalarına eş zamanlı yansıtılmaktadır. Böylelikle, yerinde ve merkezden kontrol faaliyetlerinin kapsamını belirleyen kontrol talimatları ve kontrol noktalarının mevzuat ve Banka hedefleri doğrultusunda sürekli güncel tutulması sağlanmaktadır.

İş süreçleri analiz edilerek risklerin azaltılmasına, operasyonel verimliliğin ve etkinliğin artırılmasına yönelik görüş ve öneriler ilgili birimlere aktarılmaktadır. İç kontrol faaliyetlerinin sonuçları dönemsel olarak analiz edilerek hizmet birimleri ve konu bazlı risk değerlendirmeleri üst yönetime düzenli olarak sunulmaktadır.

Operasyonel süreçler başta olmak üzere Banka genelinde yapılan "Farkındalık Bildirimleri" ile personel bilinçlendirilerek hata ve suistimallerin engellenmesine ve iç kontrol kültürünün oluşturulmasına çalışılmaktadır.

İç kontrol raporlamalarının web tabanlı bir sistem üzerinden elektronik ortamda gerçekleştirilmesi ile birlikte, iş süreçlerinde kâğıt ortamından tamamen çıkılması ve tüm işlemlerin sistem üzerinden yürütülmesi; bulgu takibi sürecinin sisteme taşınması, bu sayede kontrol faaliyeti sırasında giderilmeyen bulgulara ilişkin şube tarafından alınan aksiyonların takip edilebilmesi; tüm bilgilerin veri ambarında tutulması, kontrol sonuçlarına ilişkin sayısal veri üretilebilmesi ve analiz edilebilmesi sağlanmıştır.

Denetim Komitesi'nin İç Kontrol, Uyum, İç Denetim ve Risk Yönetim Sistemlerinin İşleyişine İlişkin Değerlendirmeleri ve 2023 Yılındaki Faaliyetleri Hakkında Bilgiler

Yerinde kontroller ile eş anlı olarak merkezden kontrol çalışmaları, faaliyet alanı genişletilerek sürdürülmektedir. Bankacılık sisteminden elde edilen veriler analiz edilmekte, sistemsel olarak engellenmesi mümkün olan risklere ilişkin tespit ve çözüm önerileri ilgili birimlerle paylaşılmaktadır. Sistemsel olarak engellenmesi mümkün olmayan veya uzun zaman gerektiren risk unsurlarının düzenli olarak kontrol edilebilmesi için oluşturulan ve sürekli geliştirilen senaryolar ile elde edilen sonuçlar doğrudan merkezden kontrol edilmekte veya yerinde kontrol edilmek üzere ilgili üniteye görevli iç kontrolöre iletilmektedir. Ayrıca, bölge koordinatörlüklerinin kontrolü doğrudan merkezden yapılmakta ve sonuçlandırılmaktadır.

Banka birimlerinde yürütülen iş süreçlerinin ve birbiriyle etkileşim içerisinde olan interaktif ve çok yönlü sistemlerin anlık kontrolünü gerçekleştirmek amacıyla sürekli kontroller yapılmakta olup dört Genel Müdür Yardımcılığına bağlı sekiz Daire Başkanlığında sürekli kontrol faaliyetleri sürdürülmektedir.

Ayrıca, Bankaların İç Sistemleri ve İçsel Sermaye Yeterliliği Değerlendirme Süreci Hakkında Yönetmelik gereğince yerine getirilmesi gereken bilgi sistemleri iç kontrol faaliyetleri de İç Kontrol Daire Başkanlığı bünyesindeki Bölüm Müdürlüğü düzeyinde örgütlenen Bilgi Sistemleri Kontrolleri Grubu tarafından yerine getirilmektedir. Banka bünyesinde elde edilen bilginin güvenilir, tam, izlenebilir, tutarlı ve ihtiyacı karşılayacak uygun biçim ve nitelikte olması, ilgili birim ve personel tarafından zamanında erişilebilmesi imkânının sağlanması amacıyla iletişim kanallarının ve bilgi sistemlerinin kontrolüne yönelik faaliyetler de bu ekip tarafından yürütülmektedir.

Bununla birlikte, Bankaların Bilgi Sistemleri ve Elektronik Bankacılık Hizmetleri Hakkında Yönetmelik gereğince Bilgi Sistemleri Kontrolleri Bölümü Yöneticisi aynı zamanda bilgi sistemleri iç kontrol sorumlusu olarak atanmış olup Yönetmelik'in gerektirdiği niteliklere sahip personel ile birlikte, Banka ve bankanın dış hizmet sağlayıcıları nezdindeki bilgi sistemleri yönetimine ilişkin faaliyetler, bu faaliyetleri destekleyen süreçler ve tesis edilen bilgi sistemleri kontrollerinin mevzuata ve banka içi politika, prosedür ve standartlara uyumluluğu düzenli olarak gözden geçirilmektedir. Tespit edilen bulgular, bulgulara ilişkin öneriler ve aksiyon planları periyodik olarak İç Kontrol birim yöneticisine, Denetim Komitesi'ne ve Üst Yönetim'e raporlanmaktadır. Söz konusu personel aynı zamanda, talep halinde bankanın ürünlerinde ve süreçlerinde planlanan değişiklikler, yenilikler veya banka içi politika, prosedür ve süreç dokümanları hakkında görüş oluşturmakta; görev alanına giren kritik süreçlerle ilgili proje ve çalışma gruplarına, kurul ve komitelere katılım sağlamaktadır. Bilgi sistemleri iç kontrol faaliyetleri Banka Denetim Komitesi tarafından onaylanmış plan doğrultusunda yürütülmektedir. Bilgi sistemleri iç kontrol ve bilgi sistemleri iç denetim faaliyetleri karşılıklı iş birliği ve bilgilendirmeye dayalı olarak koordineli bir şekilde yürütülmekte olup önemlilik arz eden sistem, süreç ve alanların zamanında ve öncelikli olarak değerlendirilmesini sağlayacak şekilde iç kontrol ve iç denetim faaliyetlerinin planlanması yapılarak kaynaklar etkin şekilde kullanılmaktadır.

Banka Üst Yönetimi, Teftiş Kurulu Başkanlığı, Genel Müdürlük birimleri ve Bölge Koordinatörlüklerinin muhtelif konulara ilişkin inceleme talepleri ile İç Kontrolörlerce kontrol çalışmaları sırasında saptanan ve özellik arz eden konularda inceleme çalışmaları yapılmakta, sonuçları ise raporlanmaktadır. İnceleme çalışmalarında, incelemenin konusunu oluşturan hususlara yönelik bilgi ve belgeler ayrıntılı olarak değerlendirilmekte, müfettiş incelemesi gerektiren konular Teftiş Kurulu Başkanlığı'na, idari önlemlerle çözülebilecek hususlar ise ilgili Genel Müdürlük birimlerine intikal ettirilmektedir.

Başkanlık bünyesinde görevli iç kontrolörlerin mesleki ve kişisel gelişimleri için görev başlangıcından idari göreve geçiş sürecine kadar ihtiyaç duyulan tüm eğitimlere önem verilmekte, personelin mesleki ve kişisel gelişimi desteklenerek çeşitli alanlarda sertifikasyon kazanımları teşvik edilmektedir. Bununla birlikte, bilgi sistemleri iç kontrol fonksiyonlarında görev alacak personelin, yılda en az yirmi saat, üç yılda en az yüz yirmi saat olmak üzere bilgi sistemleri iç kontrol, bilgi sistemleri denetimi, bilgi sistemleri yönetişimi ve kontrollerinin tesisi veya bilgi güvenliği alanlarında eğitim almaları, konferans ve seminerlere katılımları sağlanmaktadır.

Uyum

Yönetim Kurulu'nun 14.11.2017 tarih ve 39 sayılı kararı uyarınca Suç Gelirlerinin Aklanmasının Önlenmesi mevzuatı kapsamındaki Banka yükümlülüklerinin daha etkin bir şekilde yerine getirilmesinin sağlanması ve mevzuat uyum faaliyetlerinin takip edilmesi amacıyla Uyum Daire Başkanlığı oluşturulmuştur.

5549 sayılı Suç Gelirlerinin Aklanmasının Önlenmesi Hakkında Kanun ile belirlenen yükümlülüklerin yerine getirilmesine yönelik olarak Banka Uyum Programı hazırlanmıştır. Uyum Programı kapsamında yer verilen risk yönetimi ile izleme ve kontrol faaliyetleri, suç gelirlerinin aklanması ve terörün finansmanının önlenmesine (SGA/TF) ilişkin ulusal ve uluslararası düzenlemelere uyumun sağlanmasına yönelik faaliyetler, Uyum Daire Başkanlığı tarafından İç Sistemler Grup Başkanlığına bağlı olarak Denetim Komitesi aracılığıyla Yönetim Kurulu'na bağlı olarak yürütülmektedir.

Uyum Daire Başkanlığı'nda, Banka'nın SGA/TF konularında maruz kalabileceği riskler tanımlanarak sınıflandırılmakta, risklerin azaltılmasına dair tedbirlerin belirlenerek bu tedbirlerin etkinliği ve verimliliği ölçülmekte, ayrıca güncel uyum risklerine dair trendler takip edilerek Banka ürün/hizmetleri ve müşteri yapısı bu riskler çerçevesinde risk analizi süreçlerine tabi tutulmaktadır.

Risk bazlı yaklaşımlar gözetilerek izleme kontrol faaliyetlerine kaynaklık edecek senaryolar kurgulanmakta, güncel riskler ve tedbirler dahilinde mevcut senaryolar güncellenmekte ve SGA/TF trendleri gözetilerek yeni senaryolar oluşturulmaktadır. İzleme kontrol faaliyetlerinin ayrılmaz bir parçası olan ve senaryoların yönetildiği modüllerinin sistem ayarları ihtiyaçlar doğrultusunda güncellenerek teknik konuların çözümünde ilgili ekiplerle koordineli olarak çalışmalar yürütülmektedir.

Banka müşterilerinin arz ettiği uyum risklerinin ölçülmesinde FATF tavsiyeleri ve yeni risk yönetim yaklaşımları çerçevesinde müşteri risk skorlaması modülü oluşturulmaktadır. Modül veri ambarı üzerinden günlük olarak çalışmakta ve başta müşteri geçmiş işlem alışkanlığı olmak üzere, demografik yapı ve faaliyet gösterdiği sektör gibi kriterler ile skorlanmaktadır. Skorlama modülüne konu verilerin güncellenmesi ve Banka genelinde kullanımının yaygınlaşması çalışmaları devam etmektedir.

Müşteri ve işlem veri kalitesinin iyileştirilmesi risk yönetim faaliyetlerinin doğru ve eksiksiz bir şekilde yürütülmesinin yanı sıra Banka pazarlama faaliyetleri açısından da önem arz etmektedir. Bu açıdan Banka bünyesinde kurulan Veri Kalitesi Komitesi çalışmalarına etkin bir şekilde katılım sağlanmaktadır. Ayrıca Halksite platformu üzerinden oluşturulan raporlar ile Uyum Riski ve Veri Kontrol olmak üzere iki ana başlık üzerinden şubeler ve bölgelerin bu konudaki çalışmalarına yardımcı olunmaktadır.

Muhabir bankacılık ilişkilerinin sağlıklı bir şekilde yürütülmesi için, muhabir bankalardan SGA/TF Önlenmesi hususunda gelen bilgi talebi ve anket çalışmaları süreçleri yürütülmektedir. Ayrıca mevcut ve yeni kurulacak muhabir ilişkilerinin uyum süreçleri ile ilgili görüş verilmektedir.

Ulusal mevzuatımızda yer alan hususlara ilişkin Banka personeline verilecek olan eğitimler Halk Akademi Daire Başkanlığı ile koordineli olarak organize edilmekte, eğitim konularına ilişkin dokümanlar gerek mevzuatın belirlediği asgari yükümlülükler gerekse uluslararası gelişmeler gözetilerek güncellenmektedir. Ayrıca Uyum Daire Başkanlığı personelinin eğitim ihtiyaçları da aynı yaklaşımla değerlendirilmektedir.

Ulusal yönetmeliğin Risk Yönetim Faaliyetleri konusundaki ilgili maddesinin gerekliliğini yerine getirerek; yıl içerisinde yapılan Uyum Programı kapsamındaki çalışmaları tek bir rapor altında toplamak, Banka uyum riski alanlarını değerlendirmek ve gerektiğinde güncellemek, Banka politika ve prosedürlerinin güncellenmesine ilişkin dayanak oluşturmak ve faaliyetlerin etkinliğini ölçerek öz değerlendirme yapmak amacıyla Risk Değerlendirme Raporu oluşturulmaktadır. Rapor, Denetim Komitesi bilgisine sunularak ortaya çıkan süreç iyileştirmelerine ilişkin öneriler ilgili iş birimlerine iletilmektedir.

Ayrıca Türkiye Bankalar Birliği bünyesinde oluşturulan MASAK Çalışma Grubu ve bu grubun alt çalışma komitesi olan Ulusal Risk Değerlendirme ve Eğitim Gruplarına aktif olarak katılım sağlanarak ülkemiz genelinde süreçlerin iyileştirilmesine yönelik çalışmalara önemli katkılar sunulmaktadır.

Denetim Komitesi'nin İç Kontrol, Uyum, İç Denetim ve Risk Yönetim Sistemlerinin İşleyişine İlişkin Değerlendirmeleri ve 2023 Yılındaki Faaliyetleri Hakkında Bilgiler

Suç Gelirlerinin Aklanmasının Önlenmesi Hakkında Kanunun 4. maddesi gereği, Banka şüpheli işlem bildirim yükümlülüğünün yerine getirilmesine yönelik izleme kontrol faaliyetlerinde bulunmaktadır. Değerlendirme sonucu SGA/TF açısından şüpheli bulunan durumlarda, MASAK Başkanlığı'na şüpheli işlem bildirim yapılmaktadır. Tedbirler Yönetmeliğinin 26/A maddesi kapsamındaki yükümlülüğün yerine getirilmesine yönelik, SGA/TF Önlenmesi Uygulama Talimatında belirlenen yüksek riskli müşteriler için müşteri kabul sürecinde görüş verilmektedir.

Uyum Daire Başkanlığı'nın İSEDES Yönetmeliğinden kaynaklanan görevleri de bulunmaktadır. Mevzuat uyum kontrolleri kapsamında, Banka'nın gerçekleştirmeyi planladığı faaliyetlerin ve yeni işlemler ile ürünlerin Bankacılık Kanunu ve ilgili diğer mevzuata, Banka içi politika ve kurallar ile bankacılık teamüllerine uygunluğuna yönelik uyum kontrolleri yapılmaktadır. Kanun ve ilgili diğer mevzuattaki değişiklikler hakkında Banka personelinin bilgilendirilmesi sağlanmaktadır.

Uyum faaliyetlerinin Halkbank grubu genelinde yürütülmesinin sağlanması Uyum Daire Başkanlığı'nın sorumluluğundadır. Bu amaçla Grup Uyum Politikası hazırlanmakta ve Yönetim Kurulu'nun onayıyla yürürlüğe girmektedir. Banka'nın bağlı ortaklıklarının bu politikaya uygun hareket edip etmediklerinin gözetimi Uyum Daire Başkanlığı'nca yürütülmektedir. Her bağlı ortaklığın ayrı birer Uyum Görevlisi bulunmakla beraber, MASAK mevzuatı gereği, Halk Bankası Uyum Görevlisi, aynı zamanda finansal grubun Uyum Görevlisi konumundadır.

Ülkemizin kara parayla ve terörizmin finansmanı ile mücadelesi kapsamında, MASAK tarafından çok sayıda bilgi talebi iletilmekte veya Kanundaki yükümlülüklerin yerine getirilip getirilmediğinin incelendiği otorite denetimleri gerçekleştirilmektedir. Hem bilgi taleplerinde hem de denetimlerde talep edilen bilgi/belgeler zamanında ve eksiksiz şekilde MASAK'a iletilmektedir.

Ülkemiz otoritelerince yayımlanan malvarlığı dondurma kararlarının uygulanması ve gerekli sistemsel geliştirmelerin yapılması sağlanmakta ve yeni yayımlanan kararlar takip edilmektedir.

Banka, uluslararası yaptırım programlarına uyumlu bir şekilde faaliyetlerini yürütmekte olup Banka tarafından aracılık edilen işlemlerde bu hususa ilişkin gerekli tedbirlerin alındığına dair, özellikle muhabir bankalara taahhütlerde bulunmaktadır. Bu kapsamda; Banka'nın konu yaptırım programlarına uyumunun gözetilmesi, ilgili mevzuat, haber ve trendlerin takip edilmesi, yaptırım düzenlemelerine uyum konusunda gerekli politikaların ve prosedürlerin oluşturulması, iş akışları ve süreçlere yönelik sistemsel tedbirlerin alınması ve yaptırımlar açısından riskli görülen müşterilerin kabulü ve iş ilişkisinin yürütülmesi kapsamında görüş paylaşılması iş süreçleri Uyum Daire Başkanlığı tarafından yürütülmektedir. İlâveten, yaptırım risklerinin değerlendirilmesi açısından dönemsel raporlamalar da yapılmaktadır.

Risk Yönetimi

Risk Yönetimi Daire Başkanlığı; BDDK tarafından 11.07.2014 tarih ve 29057 sayılı Resmî Gazete'de yayımlanan Bankaların İç Sistemleri ve İçsel Sermaye Yeterliliği Değerlendirme Süreci Hakkında Yönetmelik hükümleri çerçevesinde, İç Sistemler Grup Başkanlığı altında Denetim Komitesi aracılığıyla Yönetim Kurulu'na bağlı olarak faaliyetlerini yürütmektedir.

Risk Yönetimi Daire Başkanlığı'nca kredi, piyasa ve operasyonel risk unsurları ile aktif-pasif yönetimine ilişkin riskler başta olmak üzere risklere ilişkin hazırlanan raporlar, senaryo analizleri/stres testi sonuçları ile kredi riski model ve validasyon sonuçları Denetim Komitesi tarafından incelenmiştir.

Bu kapsamda;

Ulusal ve Banka mevzuatı kapsamında belirlenen yasal sınırlar temel alınarak Banka'nın sermaye ve likidite yeterliliğine ilişkin oranlar ile risk iştahı kapsamında takip edilen diğer oranların hesaplandığı ve raporlandığı,

Banka'nın içsel derecelendirme sistemlerinin etkinliğinin ölçülmesi amacıyla yapılan validasyon çalışmaları neticesinde, Banka'nın derecelendirme sisteminin ürettiği sonuçların genel kabul seviyelerinde olduğu, kredilere ilişkin temerrüt oranlarının makul düzeylerde seyrettiği,

Kredi kullandırılan firmaların derecelendirme notları dikkate alınarak risk-teminat dengesinin müşteri riskliliği çerçevesinde sağlanması hususuna gerekli önemin verildiği,

Banka tarafından piyasa riskinin içsel model ile ölçümüne yönelik olarak yapılan Riske Maruz Değer Analizi sonuçları dikkate alındığında, üstlenilen piyasa riskinin belirlenen limitlerin altında ve Banka öz kaynaklarıyla karşılanabilecek düzeyde olduğu,

Banka yeni ürün ve hizmetlerine ilişkin görüşlerin oluşturulan sistemler üzerinden verildiği, Bankaların Destek Hizmeti Alımlarına İlişkin Yönetmelik kapsamında destek hizmeti alınacak firmalara yönelik görüşlerin iletildiği ve yıllık toplu risk değerlendirmelerinin yapıldığı,

Risk Yönetimi politika ve uygulama usullerine ilişkin düzenli gözden geçirme faaliyetleri yürütüldüğü ve gerekli revizyonların yapıldığı, Banka İSEDES Raporu ve Önlem Planının oluşturulması için gerekli koordinasyonun gerçekleştirildiği,

Bireysel kredi başvurularında müşterilere ait gelirin tahmininde kullanılan modellerin validasyon çalışmalarının gerçekleştirildiği,

TFRS-9 kapsamında Beklenen Kredi Zarar Karşılığı (BKZK) hesaplanabilmesi için kullanılan modellerin düzenli olarak yenilendiği ve model kalibrasyonunun yapılarak modellerin uygulamaya alındığı, aylık olarak kredili müşterilere ilişkin davranış notlarının üretilerek Banka BKZK hesabında kullanılmasının sağlandığı,

Kredi Riskine Esas Tutarın İçsel Derecelendirmeye Dayalı Yaklaşımlarla Hesaplanmasına İlişkin Tebliğ kapsamında geliştirilen temerrüt olasılığı, temerrüt halinde kayıp ve Temerrüt Tutarı modellerinin düzenli olarak validasyona tabi tutulduğu ve gerekli görüldüğünde modellerin revize edilmek üzere izlendiği,

TFRS-9 kapsamında BKZK hesaplanmasında kullanılan modellerin validasyon çalışmalarının gerçekleştirildiği,

Bireysel ve ticari müşteriler için geliştirilen temerrüt olasılığı modellerinin tahsis kararlarında karar destek sistemi olarak kullanıldığı, model çıktılarının Banka'nın tahsis, karşılık, fiyatlama, izleme gibi önemli iş süreçlerinde kullanılmasına yönelik altyapının tesis edildiği ve yapının kullanılmaya devam edildiği,

Kredi Riskine Esas Tutarın İçsel Derecelendirmeye Dayalı Yaklaşımlarla hesaplanabilmesini teminen gerekli çalışmaların yapıldığı ve raporların düzenli olarak üretildiği,

anlaşılmıştır.

Mevlüt UYSAL

Yönetim Kurulu Başkan Vekili
Denetim Komitesi Üyesi

R. Süleyman ÖZDİL

Yönetim Kurulu Başkanı
Denetim Komitesi Başkanı

İç Sistemler Kapsamındaki Birimlerin Yöneticileri

İç Sistemler Grup Başkanı: Hamdi COŞGUN	
Mevcut Görevde Geçen Süre	1 yıl 7 ay
Mesleki Deneyim	23 yıl 1 ay
Öğrenim Durumu	Yurt İçi Lisans
Teftiş Kurulu Başkanı: Ali CEBECİ	
Mevcut Görevde Geçen Süre	4 yıl 10 ay
Mesleki Deneyim	28 yıl 6 ay
Öğrenim Durumu	Yurt İçi Lisans
İç Kontrol Daire Başkanı: Ahmet Mustafa DOĞAN	
Mevcut Görevde Geçen Süre	4 ay
Mesleki Deneyim	23 yıl 5 ay
Öğrenim Durumu	Yurt İçi Lisans
Risk Yönetimi Daire Başkanı: Burak KARATAŞ	
Mevcut Görevde Geçen Süre	4 ay
Mesleki Deneyim	13 yıl 8 ay
Öğrenim Durumu	Yurt İçi Lisans
Uyum Daire Başkanı: Samet DEMİRCİ	
Mevcut Görevde Geçen Süre	1 yıl 7 ay
Mesleki Deneyim	13 yıl 3 ay
Öğrenim Durumu	Yurt İçi Lisans

Risk Türleri İtibarıyla Uygulanan Risk Yönetimi Politikaları ile Risk Yönetimi Açıklamaları

Banka'nın risk yönetimi politikaları ve uygulama esasları, 11.07.2014 tarih ve 29057 sayılı Resmi Gazete'de yayımlanan, "Bankaların İç Sistemleri ve İçsel Sermaye Yeterliliği Değerlendirme Süreci Hakkında Yönetmelik" in 36'ncı maddesi hükümleri ile risk türlerine ilişkin yayımlanan iyi uygulama rehberleri dikkate alınarak risk türleri bazında oluşturulmuştur.

Risk yönetim politikalarının amacı, Halkbank'ın Bankacılık Kanunu'nda belirtilen usul ve esaslar çerçevesinde ve misyon hedefleri, kârlılık ve verimlilik ilkeleri doğrultusunda faaliyetlerini güvenle sürdürebilmek ve uygulanacak risk yönetim politikaları ile mevduat sahipleri ile Banka hissedarlarının menfaatlerinin azami ölçüde korunmasını sağlamaktır.

Banka Yönetim Kurulu Kararı ile uygulamaya geçen her bir risk türünün yönetimine ilişkin politika dokümanları ile sermaye ve likidite acil eylem planı çerçevesinde;

- Risk iştahı limit seviyeleri, bu limitlerin sağlıklı yönetilebilmesi için alt limitler ve tetikleyici seviyeler,
- Banka'nın kredilendirme sürecinde kullanılan derecelendirme sistemleri ve bu sistemlerin validasyonuna yönelik ilkeler,
- Hazine işlemlerinde, sermaye piyasaları pozisyon zararı ve döviz para pozisyon zararı ile ilgili zararı durdurma (stop-loss) limitleri ve sermaye piyasaları ile döviz ve para piyasalarında yapılabilecek işlemlere yönelik limitler,
- Banka'nın taşıyabileceği döviz pozisyonuna ve muhabir bankalarla yapılacak işlemlerde karşı taraf riskine yönelik limitler,

- Faiz şoklarının Banka ekonomik değeri üzerinde yaratacağı etkinin sınırlandırılmasına yönelik limitler,
- Likiditeye ilişkin stres ve kriz durumlarının önceden tespit edilebilmesine yönelik metrikler,
- Likidite riskinin yönetimine ilişkin limitler

belirlenmiş olup söz konusu metriklerin seyri ile limitlere uyum seviyeleri periyodik olarak izlenmektedir.

Kredi Riski Politikası

Kaynakların, güvenilirlik, ihtiyatlılık, akışkanlık, kredi değerliliği, kârlılık ve verimlilik ilkelerine uygun olarak kredi riskine dönüştürülmesi, söz konusu riskin etkin ve yeterli şekilde ölçümü, değerlendirilmesi ve yönetimi amacıyla Banka Kredi Politikalarını oluşturmuş ve Banka Yönetim Kurulu tarafından onaylanarak yürürlüğe alınmıştır.

Banka'da uygulanan kredi politikaları ile;

- Güvenilir kredi verme standartlarının oluşması,
- Kredi ilişkisinin zamanında ve doğru bir şekilde izlenmesi,
- Kredi risklerinin tanımlanması ve portföyün yönetilmesi,
- Kredi geri dönüş emniyetinin sağlanması

hedeflenmektedir.

Söz konusu politika çerçevesinde kredi açma yetkisi Yönetim Kuruluna ait olup kredi açma yetkisinin, yasal yükümlülükler, usul ve esaslar çerçevesinde, Banka'nın risk iştahı, risk profili, bütçe ve stratejik plan kapsamında yönetsel uygulamalara bağlı kalınarak Kredi Komitesi'ne veya Genel Müdürlük Makamı'na devretme yetkisi Yönetim Kurulu'ndadır.

Kredilendirme işlemlerinde Yönetim Kurulu tarafından esasları belirlenmiş firma/grup değerlendirme raporlarının kullanılması zorunludur. Gerek kredi teklifi, gerekse kredi tahsis kararı süreçlerinde; müşterilerin kredibilitesine ilişkin değerlendirmeler çerçevesinde, kredi ürün türü-kredi limiti- vade ve teminat unsurları dikkate alınarak değerlendirme yapılmaktadır. Kredi limitleri, Banka'nın stratejik hedefleri ve risklerin tarihsel gelişimi dikkate alınarak belirlenmektedir.

Kredi stratejileri, hedef pazarlar ve hedeflenen portföy yapısı, piyasa koşulları, Banka'nın finansal durumu, risk iştahı, beklenen kârlılık düzeyi ile özkaynak seviyesi dikkate alınarak Yönetim Kurulu tarafından yazılı olarak belirlenir ve onaylanmaktadır. Bu stratejiler yılda bir defadan az olmamak üzere güncellenmektedir.

Kredi süreçleri, çıkar çatışmasına neden olmadan, görevler ayrılığı ilkesi doğrultusunda yönetilmektedir. Bu kapsamda kredi teklifinin hazırlanması, kredi teklifinin incelenmesi ve onaylanması, onaylanan kredi limitinin kullandırılması, kredi kullandırılan müşteriler ile limit aşımalarının ve teminat değerliliğinin izlenmesi, sorunlu kredilere ilişkin tahsilat süreci ayrı Banka organizasyonları tarafından yerine getirilmektedir.

Risk Türleri İtibarıyla Uygulanan Risk Yönetimi Politikaları ile Risk Yönetimi Açıklamaları

Kredi riski ilgili yönetmelik ve tebliğler gereğince standart ve içsel yöntemler ile ölçülmektedir. Kredi müşterilerinin içsel derecelendirmeye dayalı yöntemler ile ölçümü amacıyla modeller geliştirilmiş ve temel risk parametreleri (Temerrüt Olasılığı, Temerrüt Halinde Kayıp ve Temerrüt Tutarları) hesaplanmıştır. Bunlar Banka'nın önemli iş süreçlerinde (tahsis, izleme, fiyatlama, karşılık ayırma) girdi olarak kullanılmaktadır. İçsel derecelendirmeye yönelik hazırlanan ve Banka'nın risk profilini özetleyen raporlar, Banka Üst Yönetimi'ne kritik karar alma süreçlerinde destek olmak amacıyla düzenli olarak raporlanmaktadır.

Kredi derecelendirme modellerinde kullanılan yaklaşımlar niteliksel ve niceliksel validasyona tabi tutulmakta derecelendirme modelleri izlenmekte, modelin performans ve stabilitesi düzenli olarak değerlendirilmektedir.

Beklenmeyen piyasaya ve Bankaya özgü koşulların kredi riskine etkisini değerlendirmek amacıyla kredi riskine ilişkin stres testleri ve senaryo analizleri uygulanmakta ve uygulama sonuçları düzenli olarak raporlanmaktadır.

Likidite Riski Politikaları

Yönetim Kurulu tarafından onaylanan Likidite Riskinin Yönetimine İlişkin Politikalar kapsamında; likidite yönetimine ilişkin genel çerçeve ortaya konulmuş, görev ve sorumluluklar belirlenmiştir. Söz konusu risk kapsamında, Banka'nın bilanço içi ve bilanço dışı kalemlerinin vade yapılarına göre yapılan likidite riski analizleri (gap analizleri) ile birlikte Banka'nın likiditesine etki edebilecek Banka'ya özgü riskler ile sistemik riskler yakından takip edilmektedir.

Likidite riskleri, Yönetim Kurulu tarafından onaylı risk ve işlem limitleri çerçevesinde yönetilmektedir.

Likidite riski yönetiminin bir parçası olan ve Yönetim Kurulu tarafından onaylanan "Likidite Acil Eylem Planı (LAEP)" ile belirlenen Banka'ya özgü metrikler ile sistemik metriklerle ilişkin erken uyarı seviyeleri ve limitler günlük bazda takip edilmektedir. LAEP kapsamında, olası likidite stres/krizlerine ilişkin alınacak aksiyonlar ve öncelik sıraları yazılı olarak belirlenmiştir. Sürecin yakından izlenmesi için "Likidite Riski Komitesi" oluşturulmuştur.

Likidite riskine ilişkin analiz sonuçları Banka Üst Yönetimi'ne düzenli olarak raporlanmaktadır.

Faiz Oranı Riski Politikaları

Banka'nın Yönetim Kurulu tarafından onaylanmış olan Faiz Oranı Riskinin Yönetimine İlişkin Politikalar; bilanço içi ve bilanço dışı pozisyonlarından dolayı Banka'nın maruz kaldığı faiz oranı risklerinin yönetimini kapsamaktadır.

Faiz oranlarındaki değişimin Banka pozisyonlarının ekonomik değerine etkisinin ölçüldüğü ekonomik değer yaklaşımı ile faiz oranlarındaki değişimin Banka'nın net faiz gelirin etkisinin ölçüldüğü gelirler yaklaşımı, faiz oranı riski analizlerinin temelini oluşturmaktadır.

Faiz oranı riskleri, Yönetim Kurulu onaylı risk iştahı ve uyarı seviyeleri takip edilmekte ve Banka Üst Yönetimi'ne düzenli olarak raporlanmaktadır.

Piyasa Riski Politikaları

Banka'nın Piyasa Riskine İlişkin Politikaları; alım-satım hesaplarına ilişkin piyasa riskinin yönetimi ile alım-satım hesapları haricindeki bilanço içi ve bilanço dışı kur pozisyonu kaynaklı riskin ölçümü, raporlanması ve yönetimini kapsamaktadır.

Başta faiz oranları, kurlar, hisse ve emtia fiyatları olmak üzere risk faktörlerinde meydana gelen dalgalanmalar sonucunda Banka pozisyonlarının maruz kaldığı piyasa riskleri yakından takip edilmektedir. Banka'nın pozisyonları için hesaplanan Riske Maruz Değerleri yasal özkaynak ile ilişkilendirilmek suretiyle Yönetim Kurulu tarafından belirlenen risk iştahı ve uyarı seviyeleri izlenmekte ve Banka Üst Yönetimi'ne raporlanmaktadır.

Standart olarak uygulanan senaryo analizleri ve stres testlerinin yanı sıra ihtiyaca uygun nitelikteki farklılaştırılabilir stres testi sonuçları da Banka Üst Yönetimi'ne raporlanmaktadır.

Operasyonel Risk Politikası

Banka, operasyonel risklere ilişkin Yönetim Kurulu tarafından onaylanan bir operasyonel risk yönetim politikası oluşturmuştur. Politikada, operasyonel riskin tanımlanması, analizi, ölçümü, izlenmesi ve Üst Yönetim gözetiminin sağlanması için genel çerçeve belirlenmiş olup politika, uygulamaya dair içsel prosedürler ile de desteklemiştir.

Operasyonel riske esas tutarın ölçümü amacıyla Temel Gösterge Yaklaşımı, İleri Ölçüm Yaklaşımı ve Yeni Standart Yöntem kullanılarak operasyonel riske ilişkin sermaye gereksinim seviyeleri hesaplanmaktadır.

Operasyonel Risk Yönetimi Politikası ile brüt kayıp tutarı, tahsis edilen sermaye tutarıyla ilişkilendirilerek risk iştahı belirlenmiş ve söz konusu risk iştahının dışına çıkılmaması amacıyla tesis edilen operasyonel risk limitleri oluşturulmuştur. Söz konusu risk iştahı ve limitlere uyum düzeyi düzenli olarak izlenmekte ve Banka Üst Yönetimi'ne raporlanmaktadır. Bu kapsamda oluşturulan limitler ve prosedürler periyodik olarak gözden geçirilmektedir.

Solo ve konsolide bazda operasyonel riskleri inceleyen, değerlendiren ve önlem alınması gereken hususlarda kararlar alan Operasyonel Risk Komitesi, operasyonel risk kayıp verilerinin gerek ulusal ve uluslararası mevzuata gerekse mevzuat dışı gelişmelerden kaynaklı değişimlere uyumlu bir şekilde toplanması amacıyla faaliyetlerde bulunmaktadır. Bu kapsamda, Operasyonel Risk Komitesi'nin toplantı gündemlerinin Banka'da, ülkede ve dünyada yaşanan gelişmeler ve operasyonel risk olayları göz önüne alınarak belirlenmesi, komite toplantılarında alınan kararların uygulamalarının takip edilmesi ve genel olarak komitenin koordinasyonunun sağlanması hususlarında çalışmalar yürütülmektedir.

Operasyonel risk yönetimine ilişkin olarak; risk taşıyan iş süreçleri ve faaliyetlerin tespit edilmesi, risk seviyelerinin sıklık/şiddet analizlerinin yapılması, operasyonel risklerin solo ve konsolide olarak entegre bir şekilde izlenmesi, gelişmiş ölçüm yaklaşımları kapsamındaki hesaplamalarda kayıp datalarının girdi olarak kullanılması, operasyonel zarar doğuran işlemlerle ilgili olarak yapılan tahsilat bilgileri ile tahsilat kaynaklarının belirlenmesi, gerçekleşen operasyonel risklerin zaman içerisindeki değişiminin gözlenmesi amaçlarıyla bağlı ortaklıkların verisini de içeren bir kayıp veri tabanı oluşturulmuştur. Banka operasyonel risk kayıp verilerinin ve bu verilere ilişkin yoğunlaşmaların hangi alanlarda yaşandığı, ayrıca operasyonel risklere ilişkin gelişmeleri de içeren analizleri Operasyonel Risk Komitesi üyelerine ve Banka Üst Yönetimi'ne düzenli olarak raporlanmaktadır.

Diğer Risk Türlerine Özgü Politika ve Uygulama Usulleri Dokümanları

Banka, BDDK tarafından yayımlanan iyi uygulama rehberleri kapsamında fark analizleri yapmakta ve rehberlere uyum kapsamında her bir risk türüne özgü politika dokümanlarını oluşturma ve yılda asgari bir kere gözden geçirerek varsa gerekli güncelleme faaliyetlerini yürütmektedir.

Bu kapsamda; "Yoğunlaşma Riskinin Yönetimine İlişkin Politikalar", "Strateji Riskinin Yönetimine İlişkin Politikalar", "Ülke Riskinin Yönetimine İlişkin Politikalar" ve "İtibar Riskinin Yönetimine İlişkin Politikalar" ile "Stres Testi Çerçevesi", "Risk İştahı Çerçevesi", "Sermaye Acil Eylem Planı" ve "İçsel Sermaye Yeterliliği Değerlendirme Süreci'ne (İSEDES) İlişkin Usul ve Esaslar Hakkında Yönerge" oluşturulmuş ve uygulamaya alınmıştır.

Derecelendirme Notları

Fitch Ratings (22 Eylül 2023)	
Yabancı Para Uzun Vadeli	B- (Negatif İzleme)
Yabancı Para Kısa Vadeli	B (Negatif İzleme)
Yerel Para Uzun Vadeli	B (Negatif İzleme)
Yerel Para Kısa Vadeli	B (Negatif İzleme)
Ulusal Uzun Vadeli	AA(tur) (Negatif İzleme)
Finansal Kapasite Notu	b- (Negatif İzleme)
Devlet Destek Notu	ns
JCR Eurasia (29 Kasım 2023)	
Uzun Vadeli Uluslararası Yabancı Para Notu	BB (Negatif)
Uzun Vadeli Uluslararası Yerel Para Notu	BB (Negatif)
Uzun Vadeli Ulusal Notu	AAA (tr) (Stabil)
Kısa Vadeli Ulusal Notu	J1+ (tr) (Stabil)

Yönetim Kurulu ve Komiteler

Yönetim Kurulu

Banka, Yönetim Kurulu tarafından Türk Ticaret Kanunu, Bankacılık Mevzuatı, Sermaye Piyasası Mevzuatı'nın yanı sıra diğer ilgili mevzuat ve Banka Esas Sözleşmesi çerçevesinde idare ve temsil edilir.

Yönetimle görevli kişilerin kanunlara, Esas Sözleşme'ye, iç yönergeler ve Yönetim Kurulu'nun yazılı talimatlarına uygun hareket edip etmediklerinin üst gözetim yetkisi Yönetim Kurulu'na aittir.

Yönetim Kurulu, dokuz (9) üyeden oluşur. Yönetim Kurulu Üyeleri Genel Kurul tarafından seçilir.

Yönetim Kurulu, yemin törenini izleyen ilk toplantıda, aralarından bir üyeyi Yönetim Kurulu Başkanı seçer. Bu toplantıda bir Üye de Başkan Vekili seçilir. Yönetim Kurulu'na Yönetim Kurulu Başkanı, bulunmadığı hallerde Yönetim Kurulu Başkan Vekili başkanlık eder.

Yönetim Kurulu'nda yer alacak Bağımsız Üyeler, Sermaye Piyasası Mevzuatı ve Bankacılık Mevzuatı hükümlerine göre belirlenir.

Yönetim Kurulu; Yönetim Kurulu Başkanı, Başkan Vekili veya bir Üye'nin çağrısı üzerine toplanır. Kurul'un ayda en az bir defa toplanması zorunludur.

Yönetim Kurulu toplantıları kural olarak Banka merkezinin bulunduğu şehirde yapılır. Ancak, üye tam sayısının çoğunluğunun muvafakati ile merkez dışında bir yerde de toplantı yapılabilir.

Yönetim Kurulu Toplantıları, fiziki ve/veya elektronik ortamda gerçekleştirilebilir. Banka'nın Yönetim Kurulu Toplantısı'na katılma hakkına sahip olanlar bu toplantılara, Türk Ticaret Kanunu'nun 1.527'nci maddesi uyarınca elektronik ortamda da katılabilir. Banka, "Ticaret Şirketlerinde Anonim Şirket Genel Kurulları Dışında Elektronik Ortamda Yapılacak Kurullar Hakkında Tebliğ" hükümleri uyarınca hak sahiplerinin bu toplantılara elektronik ortamda katılmalarına ve oy vermelerine imkân tanıyacak Elektronik Toplantı Sistemi'ni kurabileceği gibi bu amaç için oluşturulmuş sistemlerden de hizmet satın alabilir. Yapılacak toplantılarda Esas Sözleşme'nin bu hükmü uyarınca kurulmuş olan sistem üzerinden veya destek hizmeti alınacak sistem üzerinden hak sahiplerinin ilgili mevzuatta belirtilen haklarını Tebliğ hükümlerinde belirtilen çerçevede kullanabilmesi sağlanır.

Yönetim Kurulu'nun gündemi, çağırıcı yapan Başkan veya Vekili tarafından toplantıdan en az 24 saat önce belirlenir ve toplantıya çağrı yazısıyla birlikte Yönetim Kurulu Büro Hizmetleri Daire Başkanlığı vasıtasıyla Üyelere gönderilir veya elden verilir. Acil durumlarda Yönetim Kurulu Başkanı'nın isteği ile gündeme madde ilave edilebilir, Yönetim Kurulu Üyeleri de Yönetim Kurulu kararı alınması ile ilgili konularda önerge verebilir.

Yönetim Kurulu'nun toplantı gündeminde yer alan önergelerin ve varsa eklerinin, önerge sahibi tarafından, gündemin belirlenmesi sürecine kadar Yönetim Kurulu Büro Hizmetleri Daire Başkanlığı'na iletilmesi zorunludur. Yönetim Kurulu gündeminde yer alacak önergeler; Yönetim Kurulu Büro Hizmetleri Daire Başkanlığı tarafından Yönetim Kurulu Başkanı, Yönetim Kurulu Başkan Vekili, Genel Müdür ve Yönetim Kurulu Üyelerine sunulur.

Gündem maddesine ait konu Yönetim Kurulu Başkanı, Yönetim Kurulu Başkan Vekili ve/veya Yönetim Kurulu Üyesi tarafından öneriliyor ise konu Yönetim Kurulu Büro Hizmetleri Daire Başkanlığı tarafından önerge haline getirilerek önerge sahibi Yönetim Kurulu Üyesi/Üyelerince imzalanır ve Yönetim Kurulu'na sunulur.

Yönetim Kurulu, Üye tam sayısının çoğunluğu ile toplanır ve kararlarını toplantıda hazır bulunan Üyelerin çoğunluğu ile alır.

Üyelerden biri müzakere talebinde bulunmadıkça içlerinden birinin belirli bir konuda yaptığı teklifin tüm Yönetim Kurulu Üyelerine tevdi edilmiş olması kayıt ve şartıyla, en az Üye tam sayısının çoğunluğunun yazılı onayı alınmak suretiyle de Yönetim Kurulu kararı verilebilir.

Yönetim Kurulu, 2023 yılı içerisinde üyelerin %99,3 oranında katılımıyla 48 defa toplanarak 889 karar almıştır.

Yönetim Kurulu ve Komiteler

Denetim Komitesi

31.10.2006 tarih ve 34-01 sayılı Yönetim Kurulu kararıyla oluşturulmuş olan, nihai olarak Yönetim Kurulu'nun 31.05.2019 tarih ve 26-01 sayılı kararı ile değiştirilen Yönetim İç Yönergesi'nin 4.2 maddesinde nitelikleri ile görev ve yetkileri belirtilmiş olan Halkbank Denetim Komitesi, 11.07.2014 tarih ve 29057 sayılı Resmi Gazete'de yayımlanan "Bankaların İç Sistemleri ve İçsel Sermaye Yeterliliği Değerlendirme Süreci Hakkında Yönetmelik" hükümleri uyarınca, Yönetim Kurulu adına Banka'nın iç kontrol, risk yönetimi ve iç denetim sistemlerinin etkinliğini ve yeterliliğini, bu sistemler ile muhasebe ve raporlama sistemlerinin Kanun ve ilgili düzenlemeler çerçevesinde işleyişini ve üretilen bilgilerin bütünlüğünü gözetmek, bağımsız denetim kuruluşları ile derecelendirme, değerlendirme ve destek hizmeti kuruluşlarının Yönetim Kurulu tarafından seçilmesinde gerekli ön değerlendirmeleri yapmak, Yönetim Kurulu tarafından seçilen bu kuruluşların faaliyetlerini düzenli olarak izlemek, Kanun kapsamında ana ortaklık niteliğindeki kuruluşlarda, konsolide denetime tabi kuruluşların iç denetim işlevlerinin konsolide olarak sürdürülmesini ve eşgüdümünü sağlamakla görevli ve sorumludur. Denetim Komitesi, İSEDES'in yeterliliği ve doğruluğu hakkında gerekli güvenceyi sağlayacak denetim ve kontrol sürecini oluşturmakla yükümlüdür. Denetim Komitesi bunlara ek olarak, Türk Ticaret Kanunu'nda belirtilen "Riskin Erken Saptanması ve Yönetilmesi" kapsamında Banka'nın varlığını, gelişmesini ve devamını tehlikeye düşüren sebeplerin erken teşhisi görevini yapar. Belirlenen riskler için gerekli önlemler ile aksiyonların uygulanması ve riskin yönetilmesi konularında Yönetim Kurulu'na önerilerde bulunur. Söz konusu görev doğrultusunda Banka'nın ilgili birimleri aracılığıyla gerekli çalışmaları gerçekleştirerek, durum değerlendirmesini ve mevcut ise çözüm önerilerini bir rapor halinde Yönetim Kurulu'na sunar.

Denetim Komitesi'nin görevleri

- Yönetim Kurulu adına Banka'nın iç kontrol, risk yönetimi, uyum ve iç denetim sistemlerinin etkinliğini ve yeterliliğini, bu sistemler ile muhasebe ve raporlama sistemlerinin Kanun ve ilgili düzenlemeler çerçevesinde işleyişini ve üretilen bilgilerin bütünlüğünü gözetmek, Kanun'a istinaden yürürlüğe giren düzenlemeler uyarınca konsolidasyona tabi ortaklıkların iç denetim faaliyetlerinin konsolide olarak sürdürülmesini ve eşgüdümünü sağlamak,
- İç sistemler kapsamındaki birimlerin personelinin doğrudan kendisine ulaşabilmesini sağlayacak iletişim kanallarını oluşturmak,
- İç denetim sisteminin Banka'nın mevcut ve planlanan faaliyetlerini ve bu faaliyetlerden kaynaklanan risklerini kapsayıp kapsamadığını gözetmek, Yönetim Kurulu'nun onayıyla yürürlüğe girecek iç denetime ilişkin Banka içi düzenlemeleri incelemek,
- İç sistemler kapsamındaki birimlerden Denetim Komitesi'ne bağlananların yöneticilerinin seçimine yönelik Yönetim Kurulu'na önerilerde bulunmak, Yönetim Kurulu'nun bunları görevden alması sırasında görüş vermek,
- İç sistemlere ilişkin olarak üst düzey yönetimin görüş ve önerilerini almak ve bunları değerlendirmek,
- Banka içi usulsüzlüklerin doğrudan kendisine veya iç denetim birimine ya da müfettişlere bildirilmesini sağlayacak iletişim kanallarının tesis edilmesini sağlamak,
- Müfettişlerin görevlerini bağımsız ve tarafsız şekilde yerine getirip getirmediğini izlemek,
- İç denetim planlarını incelemek,
- Yönetim Kurulu'na, iç sistemler kapsamındaki birimlerde görev yapacak personelde aranması gereken nitelikler ile ilgili önerilerde bulunmak,
- İç denetim raporlarında tespit edilen hususlar konusunda üst düzey yönetimin ve bunlara bağlı birimlerin aldığı önlemleri izlemek,
- İç sistemler kapsamındaki birimlerde görevli yönetici ve personelin mesleki eğitim düzeylerini ve yeterliliğini değerlendirmek,
- Banka'nın taşıdığı risklerin tespit edilmesi, ölçülmesi, izlenmesi ve kontrol edilmesi için gerekli yöntem, araç ve uygulama usullerinin mevcut olup olmadığını değerlendirmek,
- Müfettişler ve Banka'nın bağımsız denetimini yürüten bağımsız denetim kuruluşunun bağımsız denetçileri ile düzenli aralıklarla yılda dört defadan az olmamak üzere belirlenecek program ve gündemler dâhilinde görüşmelerde bulunmak,
- Görev ve sorumlulukları kapsamındaki işlerin gereğine göre yerine getirilmesi, etkinliğinin sağlanması ve geliştirilmesi için ihtiyaç duyulan uygulamalar konusunda ilgili üst düzey yönetimin, risk yönetimi, iç kontrol ve iç denetim birimlerinde çalışan personel ve bağımsız denetim kuruluşunun görüş ve değerlendirmeleri hakkında Yönetim Kurulu'nu bilgilendirmek,
- Banka'nın muhasebe uygulamalarının Kanun'a ve ilgili diğer mevzuata uygunluğu kapsamında bağımsız denetim kuruluşunun değerlendirmelerini gözden geçirmek, ilgili üst düzey yönetimin tespit edilen tutarsızlıklar konusundaki açıklamasını almak,

- Üst düzey yönetim ve bağımsız denetçiler ile birlikte, bağımsız denetimin sonuçlarını, yıllık ve üçer aylık mali tablolar ile bunlara ilişkin dokümanları, bağımsız denetim raporunu değerlendirmek ve bağımsız denetçinin tereddüt ettiği diğer konuları çözüme kavuşturmak,
- Banka'nın sözleşme imzalayacağı derecelendirme kuruluşları, bilgi sistemleri denetimi yapanlar da dâhil olmak üzere bağımsız denetim kuruluşları ile değerlendirme kuruluşları ile bunların yönetim kurulu başkan ve üyeleri, denetçileri, yöneticileri ve çalışanlarının Banka ile ilişkili faaliyetlerinde bağımsızlığını ve tahsis edilen kaynakların yeterliliğini değerlendirmek, değerlendirmelerini bir rapor ile Yönetim Kurulu'na sunmak, hizmet alınması halinde de sözleşme süresince, değerlendirme kuruluşları için bir yıldan diğer kuruluşlar için üç aydan fazla olmamak üzere, düzenli bir şekilde bu işlemleri tekrarlamak,
- Banka'nın alacağı destek hizmetine ilişkin risk değerlendirmesi yapmak, değerlendirmelerini bir rapor halinde Yönetim Kurulu'na sunmak, hizmet alınması halinde de sözleşme süresince, yılda bir defadan az olmamak üzere, düzenli bir şekilde bu işlemleri tekrarlamak ve ayrıca, destek hizmeti kuruluşunun sağladığı hizmetlerin yeterliliğini izlemek,
- Banka'nın finansal raporlarının gerçek ve yansıtılması gereken tüm bilgileri kapsayıp kapsamadığını, Kanun'a ve ilgili diğer mevzuata uygun olarak hazırlanıp hazırlanmadığını gözetmek, tespit edilen hata ve usulsüzlükleri düzelttirmek,
- Finansal raporların, Banka'nın mali durumunu, yapılan işlerin sonuçlarını ve Banka'nın nakit akımlarını doğru olarak yansıtıp yansıtmadığı ve Kanun'da ve ilgili diğer mevzuatta belirlenen usul ve esaslara uygun olarak hazırlanıp hazırlanmadığı konusunda bağımsız denetçiler ile görüşmek,
- Altı aylık dönemi aşmamak kaydıyla, dönem içerisinde icra ettiği faaliyetleri ve bu faaliyetlerin sonuçlarını Yönetim Kurulu'na raporlamak, raporda Banka'da alınması gereken önlemlere, yapılmasına ihtiyaç duyulan uygulamalara ve Banka'nın faaliyetlerinin güven içinde sürdürülmesi bakımından önemli gördüğü diğer hususlara ilişkin görüşlere yer vermek,
- Kredi açma yetkisini haiz olanların, kendileri ile eş ve velâyeti altındaki çocuklarının veya bunlarla risk grubu oluşturan diğer gerçek ve tüzel kişilerin taraf olduğu kredi işlemlerine ilişkin değerlendirme ve karar verme aşamalarında yer alıp almadığını takip etmek ve bu hususların kendilerine bildirilmesini sağlayacak iletişim kanallarını oluşturmak,
- Banka'nın tüm birimlerinden, anlaşmalı destek hizmeti kuruluşları ve bağımsız denetim kuruluşlarından bilgi ve belge almaya, bedeli Banka tarafından karşılanmak suretiyle konularında ihtisas sahibi kişilerden Yönetim Kurulu'nun onayına bağlı olarak danışmanlık hizmeti sağlamak,
- Türk Ticaret Kanunu'nda belirtilen "Riskin Erken Saptanması ve Yönetilmesi" kapsamında Banka'nın varlığını, gelişmesini ve devamını tehlikeye düşüren sebeplerin erken teşhisi görevini yapmak, belirlenen riskler için gerekli önlemler ile çarelerin uygulanması ve riskin yönetilmesi konularında Yönetim Kurulu'na önerilerde bulunmak, söz konusu görev doğrultusunda Banka'nın ilgili birimleri aracılığıyla gerekli çalışmaları gerçekleştirerek durum değerlendirmesini ve var ise önerilerini bir rapor halinde Yönetim Kurulu'na sunmak,
- İçsel Sermaye Yeterliliği Değerlendirme Süreci'nin (İSEDES) yeterliliği ve doğruluğu hakkında gerekli güvenceyi sağlayacak denetim ve kontrol sürecini oluşturmak,
- Yönetim Kurulu adına 5549 Sayılı Suç Gelirlerinin Aklanmasının Önlenmesi Hakkında Kanun ile bu Kanuna İlişkin Yönetmelik ve diğer ilgili mevzuat ile ortaya çıkan Banka yükümlülüklerinin yerine getirilmesini, uyum programının bütünü'nün yeterli ve etkin şekilde yürütülmesini sağlamaktır.

2023 yılı içerisinde Denetim Komitesi üyelerin tam katılımıyla 32 defa toplanmış, toplantılarda Banka'nın potansiyel riskleri, stres testleri ve senaryo analizleri ile risk yönetimi politikaları ve uygulama usulleri üzerinde durulmuştur.

Denetim Komitesi Üyeleri	Görevi	Asli Görevi
Recep Süleyman ÖZDİL	Başkan	Yönetim Kurulu Başkanı/Bağımsız Yönetim Kurulu Üyesi
Mevlüt UYSAL	Üye	Yönetim Kurulu Başkan Vekili/Bağımsız Yönetim Kurulu Üyesi

Yönetim Kurulu ve Komiteler

Operasyonel Risk Komitesi

Operasyonel Risk Komitesi; üç ayda bir olmak üzere yılda asgari dört defa toplanmaktadır. Ancak, her halükarda Komite Başkanı'nın gerekli görmesi durumunda veya özelliikli durumlarda Komite Başkanı'nın belirleyeceği gün ve saatte ayrıca toplanmaktadır.

Operasyonel Risk Komitesi'nin görev, yetki ve sorumlulukları aşağıdaki şekilde belirlenmiştir;

- Banka'nın solo ve konsolide bazda operasyonel risklerini inceler, değerlendirir ve önlem alınması gereken hususlarda kararlar alır.
- Operasyonel risklerin izlenmesine yönelik olarak oluşturulan operasyonel risk kayıp veri tabanının gerek ulusal ve uluslararası mevzuata gerekse mevzuat dışı gelişmelerden kaynaklı değişimlere uyum sağlayabilmesi amacıyla önerilerde bulunur.
- Banka'da ve bağlı ortaklıklarımızda gerçekleşen operasyonel risklerin önlenmesine yönelik olarak komite toplantılarında tutanağa bağlanan kararların uygulanmasından sorumlu birim yöneticilerini belirler.
- Yönetim Kurulu tarafından belirlenmiş operasyonel risklere ilişkin risk iştahı ve risk limitlerini aşım durumları değerlendirilir. Komite, aşım neden olan operasyonel risklerin nedenlerinin açıklanması için iş birimleri tarafından hazırlanan risk analiz raporlarını değerlendirir ve riskin önlenmesine/transferine/kabulüne yönelik kararların alınmasını sağlar.
- Operasyonel risk kültürünün yaygınlaştırılmasını teminen gerekli görülen durumlarda Banka personelinin operasyonel risklere yönelik farkındalığının artırılmasını sağlamak amacıyla (sınıf içi eğitimler, e-eğitim, "Operasyonel Risk Uyarısı" konulu elektronik duyurular, Banka'nın karşılaşılabileceği risklere ilişkin "Güvenlik Duyuruları" vb.) önerilerde bulunur.
- Gerekli görülmesi durumunda, operasyonel risklerin daha sık değerlendirilmesi amacıyla komite başkanının uygun göreceği alt çalışma gruplarını oluşturur.

Operasyonel Risk Komitesi, 2023 yılı içerisinde üyelerin %86,5'inin katılımıyla 4 defa toplanmış, toplantılarda operasyonel zarar doğuran işlemlerin belirlenmesi ve operasyonel zararların önüne geçilmesi yönünde kararlar alınmıştır.

Operasyonel Risk Komitesi Üyeleri	Görevi	Asli Görevi
Hamdi COŞGUN	Başkan	İç Sistemler Grup Başkanı
Ergin KAYA	Üye	Operasyonel İşlemler ve Dijital Dönüşüm Genel Müdür Yardımcısı
Olca ATLIOĞLU	Üye	Bilgi Teknolojileri Genel Müdür Yardımcısı
Fatih ŞAHBAZ	Üye	İnsan Kaynakları ve Destek Hizmetleri Genel Müdür Yardımcısı
Altan TAŞKIRAN	Üye	Bireysel ve Dijital Bankacılık Genel Müdür Yardımcısı
Ali CEBECİ	Üye	Teftiş Kurulu Başkanı
Ahmet Mustafa DOĞAN	Üye	İç Kontrol Daire Başkanı
Burak KARATAŞ	Üye	Risk Yönetimi Daire Başkanı
Samet DEMİRCİ	Üye	Uyum Daire Başkanı
Abdullah GÜRHAN	Üye	Merkezi Operasyonlar Daire Başkanı
Süleyman Baran KOYUNCU	Üye	Şube Operasyonları Daire Başkanı
Mehmet SEVİMLİ	Üye	Hukuk İşleri Daire Başkanı
Uğur Deniz ŞAHİN	Üye	Hazine Operasyonları Daire Başkanı
Ahmet Cemal EREN	Üye	Vergi Yönetimi ve Ödemeler Daire Başkanı
Mustafa ERMIŞ	Üye	Dış İşlemler Operasyonları Daire Başkanı
Yusuf ERBAŞ	Üye	Ortaklıklar Koordinasyon Daire Başkanı
Kadriye Çimen BOZACI	Üye	Müşteri İletişim Merkezi Daire Başkanı
Okan KARADAĞ	Üye	Bilgi Teknolojileri Planlama ve Yönetişim Daire Başkanı
Hakan ARMAĞAN	Üye	Teftiş Kurulu Başkanlığı İnceleme-Soruşturma Başkan Yardımcısı
Rifat Tolga ARICA	Üye	Risk Yönetim Daire Başkanlığı Operasyonel Risk Bölüm Müdürü
Alper TORUN	Üye	Bilgi Sistemleri Güvenlik Ofisi Bilgi Teknolojileri Bölüm Müdürü
Fatma AYDIN KHALIL	Üye	Şube Operasyonları Daire Başkanlığı Güvenli Bankacılık Operasyonları Bölüm Müdürü
Sedat ERDOĞAN	Üye	Bireysel Bankacılık Daire Başkanlığı Sigorta Bölüm Müdürü
Rifat ÖZTÜRK	Üye	İnsan Kaynakları Daire Başkanlığı Etik Uygulamalar ve Disiplin Bölüm Müdürü

Yönetim Kurulu ve Komiteler

Kredi Komitesi

Kredi Komitesi kendi yetki sınırları içinde kalan kredilerle ilgili olarak Yönetim Kurulu'nca verilen yetkiler çerçevesinde yeni tahsis, vade uzatımı, artırım, şart değişikliği, faiz indirimi gibi yeniden yapılandırma konularında karar almaktadır. Kredilerle ilgili uyulması zorunlu kural ve esasları belirlemektedir. Yönetim Kurulu'nun, kredilerle ilgili olarak vereceği görevleri yapmak üzere, süre hariç Genel Müdür'de aranan şartları taşıyan üyeleri arasından seçeceği en az iki üye ile Banka Genel Müdürü'nden oluşur. Herhangi bir toplantıya katılmayacak Kredi Komitesi Üyesi yerine görev yapmak üzere, süre hariç Genel Müdür'de aranan şartları taşıyan Yönetim Kurulu Üyeleri arasından iki yedek üye seçilmektedir.

Kredi Komitesi üye ve yedeklerinin seçiminde Yönetim Kurulu Üyelerinin en az dörtte üçünün olumlu oyu aranmaktadır. Genel Müdür Kredi Komitesi'ne başkanlık etmektedir. Genel Müdür'ün bulunmadığı hallerde Kredi Komitesi'nin diğer asli üyelerinden biri Kredi Komitesi'ne başkanlık etmektedir. Kredi Komitesi Başkanı, Kredi Komitesi faaliyetlerinin etkin ve sağlıklı yürütülmesinin koordinasyonundan sorumludur.

Kredi Komitesi'nin görev ve yetkileri

- Yönetim Kurulu tarafından onaylanan Banka'nın kredi politikası, toplam plasman portföyünün büyüklüğü, sektörel, bölgesel ve kredi türüne göre dağılımına ilişkin politikalarını uygular.
- Banka kredi politikaları, portföy ve gerçek/tüzel kişi bazında kredi verme faaliyetlerine ilişkin usul ve esaslarının belirlenmesine yönelik olarak Yönetim Kurulu'na önerilerde bulunur.
- Kredi portföyünün, genel kabul görmüş kredi risk yönetimi prensipleri dâhilinde yönetilmesini sağlar.
- Görev ve yetkilerinin bir bölümünü sınır ve kapsamını açıkça belirtmek suretiyle devredebilir, bireysel krediler konusu hariç, diğer kredi türleri konusunda açık kredi işlemlerine ilişkin yetki devrinde bulunamaz, yetkisini devrettiği organın bu konudaki uygulamalarını izler ve denetlemesini sağlar.
- Yönetim Kurulu'nca devredilen yetki ve görevleri yerine getirir.

Kredi Komitesi, 2023 yılı içerisinde üyelerin tam katılımıyla 48 defa toplanmış ve 730 karar almıştır.

Kredi Komitesi Üyeleri	Görevi	Asli Görevi
Osman ARSLAN	Başkan	Genel Müdür ve Yönetim Kurulu Üyesi
Mevlüt UYSAL	Üye	Yönetim Kurulu Başkan Vekili/Bağımsız Yönetim Kurulu Üyesi
Şeref AKSAÇ	Üye	Yönetim Kurulu Üyesi

Aktif Pasif Komitesi (APKO)

Banka varlık ve yükümlülüklerinin yönetimi ile bu kapsamda fon hareketlerine ilişkin politikaların belirlenmesi, Banka bilançosunun yönetilmesi için ilgili birimlerce icra edilecek kararların alınması ve uygulanması amacıyla oluşturulmuş bir komitedir.

Aktif Pasif Komitesi'nin görevi; Banka'nın mali yapısı, portföyü, bütçesi, kredi ve mevduat faizleri, para ve sermaye piyasalarındaki gelişmeler ile Banka'daki ve diğer bankalardaki gelişmeleri tartışarak değerlendirmektir.

APKO düzenli olarak her hafta, asgari ise ayda en az bir kez, Komite Başkanı'nın belirleyeceği gün ve yerde toplanmaktadır. APKO toplantısı, Başkan tarafından oluşturulan gündem doğrultusunda çalışmalarına başlamaktadır. Komite toplantılarına, Komite'nin davet edeceği diğer Genel Müdür Yardımcıları ile yetkililer de bilgi almak ve/veya görüş bildirmek amacıyla katılabilmektedir. Toplantılarda, geçmiş toplantılarda alınan kararlar ve uygulamalar değerlendirilmekte ve ardından alınması gereken kararlar ve yapılması gereken uygulamalar tespit edilmektedir. Alınan kararlar ve yapılması gerekli uygulamalar, Genel Müdür Yardımcılığı'na iletilmek üzere Genel Müdür'ün onayına sunulmaktadır.

Aktif Pasif Komitesi, 2023 yılında üyelerin tam katılımıyla 22 defa toplanmıştır. Komite Üyeleri, toplantılara düzenli bir biçimde iştirak etmiştir.

Aktif Pasif Komitesi Üyeleri	Görevi	Asli Görevi
Osman ARSLAN	Başkan	Genel Müdür ve Yönetim Kurulu Üyesi
Yalçın MADENCİ	Üye	Kurumsal ve Ticari Pazarlama Genel Müdür Yardımcısı
Hasan TUNCAY	Üye	KOBİ Bankacılığı Genel Müdür Yardımcısı
Altan TAŞKIRAN	Üye	Bireysel ve Dijital Bankacılık Genel Müdür Yardımcısı
İlhan BÖLÜKBAŞ	Üye	Kredi Tahsis ve Yönetimi Genel Müdür Yardımcısı
Tahir DEMİRKIRAN	Üye	Kredi Politikaları İzleme ve Özellikli Krediler Genel Müdür Yardımcısı
Celal CANDAN	Üye	Kredi Risk Tasfiye ve Hukuk İşleri Genel Müdür Yardımcısı
Ali ŞÖNER	Üye	Hazine Yönetimi ve Uluslararası Bankacılık Genel Müdür Yardımcısı
Ergin KAYA	Üye	Operasyonel İşlemler ve Dijital Dönüşüm Genel Müdür Yardımcısı
Yusuf Duran OCAK	Üye	Finansal Yönetim ve Planlama Genel Müdür Yardımcısı
Olçay ATLIOĞLU	Üye	Bilgi Teknolojileri Genel Müdür Yardımcısı
Fatih ŞAHBAZ	Üye	İnsan Kaynakları ve Destek Hizmetleri Genel Müdür Yardımcısı
Hamdi COŞGUN	Üye	İç Sistemler Grup Başkanı
Ali CEBECİ	Üye	Teftiş Kurulu Başkanı
Burak KARATAŞ	Üye	Risk Yönetimi Daire Başkanı
Caner GÖKBULUT	Üye	Kurumsal İletişim Daire Başkanı

Yönetim Kurulu ve Komiteler

Kurumsal Yönetim Komitesi

Kurumsal Yönetim Komitesi, Banka'nın Kurumsal Yönetim İlkeleri'ne uyumunu izlemek ve bu konuda meydana gelebilecek çıkar çatışmalarını tespit edip iyileştirme çalışmalarında bulunmak amacıyla çalışan bir komitedir. Kurumsal Yönetim Komitesi Başkanı, Yönetim Kurulu'nun belirleyeceği icra görevi olmayan bir Bağımsız Yönetim Kurulu Üyesi'dir. Kurumsal Yönetim Komitesi, Komite Başkanı'nın belirleyeceği gün ve yerde toplanır. Komite toplantılarına, Komite Başkanı'nın davet edeceği diğer yetkililer de bilgi almak ve/veya görüş bildirmek amacıyla katılabilir.

Kurumsal Yönetim Komitesi'nin görevi; Bankacılık Düzenleme ve Denetleme Kurumu (BDDK) tarafından yayımlanan "Bankaların Kurumsal Yönetim İlkelerine İlişkin Yönetmelik" hükümlerine ve Sermaye Piyasası Kurulu (SPK) tarafından yayımlanan "Kurumsal Yönetim İlkeleri"ne uygun olarak, Banka'nın Kurumsal Yönetim İlkeleri'ne uyumunu izlemek, bu konuda iyileştirme çalışmaları yapmak ve Yönetim Kurulu'na öneriler sunmaktır. Komite ayrıca Yatırımcı İlişkileri Bölümü'nün çalışmalarını gözetir. Kurumsal Yönetim Komitesi, Kurumsal Yönetim Tebliği kapsamında Aday Gösterme Komitesi'nin görevlerini de yerine getirmektedir.

Kurumsal Yönetim Komitesi 2023 yılı içerisinde üyelerin tam katılımıyla 2 defa toplanmıştır.

Kurumsal Yönetim Komitesi Üyeleri	Görevi	Asli Görevi
Recep Süleyman ÖZDİL	Başkan	Yönetim Kurulu Başkanı/Bağımsız Yönetim Kurulu Üyesi
Şeref AKSAÇ	Üye	Yönetim Kurulu Üyesi
Yusuf Duran OCAK	Üye	Finansal Yönetim ve Planlama Genel Müdür Yardımcısı
Ali ŞÖNER	Üye	Hazine Yönetimi ve Uluslararası Bankacılık Genel Müdür Yardımcısı
Fatih ŞAHBAZ	Üye	İnsan Kaynakları ve Destek Hizmetleri Genel Müdür Yardımcısı
Osman BEKTAŞ	Üye	Finansal Muhasebe Daire Başkanı
Halil İbrahim YILDIZ	Üye	İnsan Kaynakları Daire Başkanı

Ücretlendirme Komitesi

Ücretlendirme Komitesi, 27.12.2011 tarih ve 41-32 sayılı Yönetim Kurulu kararıyla Banka'nın ücretlendirme uygulamalarının Yönetim Kurulu adına izlenmesi ve denetlenmesi amacıyla kurulmuştur. Komite, icra görevi bulunmayan en az iki Yönetim Kurulu Üyesi'nden oluşmaktadır.

Ücretlendirme Komitesi 2023 yılı içerisinde üyelerin tam katılımıyla 1 defa toplanmıştır. Komite Üyeleri, toplantıya iştirak etmiştir.

Ücretlendirme Komitesi Üyeleri	Görevi	Asli Görevi
Mihrimah Belma SEKMEN	Başkan	Bağımsız Yönetim Kurulu Üyesi
Meltem TAYLAN AYDIN	Üye	Yönetim Kurulu Üyesi

Sürdürülebilirlik Komitesi

Sürdürülebilirlik Komitesi, Banka'nın sürdürülebilirlik konularındaki çalışmalarını koordine etmek üzere 16.04.2015 tarihli Yönetim Kurulu kararı ile kurulmuştur.

Komite, Banka'nın uzun vadeli değer yaratma gücünü artırmak, ekonomik, çevresel ve sosyal faktörleri, kurumsal yönetim ilkeleri ile birlikte Banka'nın faaliyetlerine ve karar mekanizmalarına uyarlamak amacıyla Yönetim Kurulu'na bağlı olarak faaliyetlerine başlamıştır.

Türk bankacılık sektörünün köklü kuruluşlarından biri olan Halkbank, ülkemizde sürdürülebilirlik yaklaşımını iş süreçlerine uyarlayan kurumlar arasında yer almaktadır. Hem gelecek nesilleri gözetmek hem de sürdürülebilir kalkınmaya katkı sağlamak Banka politikalarının bir parçası haline gelmiştir.

Sürdürülebilirlik Komitesi'nin görev ve yetkileri şunlardır:

- Komite, Yönetim Kurulu tarafından belirlenen "Sürdürülebilirlik Politikası"nın takibini yapar ve uygulanmasını sağlar.
- Banka'nın sürdürülebilirlik konusundaki çalışmalarını koordine eder ve faaliyetlerinin ekonomik, çevresel ve sosyal etkilerini değerlendirir.
- Sürdürülebilirlik konusunda ilgili Başkanlıklardan çalışma grupları oluşturur. Gerek duyulması halinde Yönetim Kurulu onayı olmaksızın Banka dışından da teknik destek alır.
- Sürdürülebilirlik konusunda Banka faaliyetlerinin olası olumsuz etkilerini azaltmak için gerekli tespitlerde bulunur.
- Banka'nın enerji ve doğal kaynak yönetimi usul ve esaslarını belirler. Enerji yönetimine esas elde edilen verilerin sonuçlarını analiz eder, Banka içinde ilgili birimlerle paylaşarak alınması gereken tedbirler için önerilerde bulunur, gerekli görülen hallerde kamuyu aydınlatıcı platformlara raporlama ve/veya açıklama yapar.
- Sürdürülebilirlik alanında yasal olan/olmayan zorunluluk gerektiren durumlarda Banka için uygun altyapıyı hazırlar.
- Borsa İstanbul'da işlem gören halka açık bir banka olarak, kurumsal sürdürülebilirlik performansları üst seviyede olan şirketlerin yer aldığı BIST Sürdürülebilirlik Endeksi'nde yer almak ve endekste devamlılığı sağlamak amacıyla gerekli girişimlerde bulunur ve buna yönelik Banka içi düzenlemeleri koordine eder.
- Sürdürülebilirlik alanında Banka genelinde gerçekleştirilen çalışmalar ve eksiklikler ile ilgili olarak Yönetim Kurulu'na görüş ve önerilerini bildirir.

Yönetim Kurulu ve Komiteler

Komite, 2023 yılı içerisinde üyelerin tam katılımıyla 5 defa toplanmıştır.

Sürdürülebilirlik Komitesi Üyeleri	Görevi	Asli Görevi
Mihrimah Belma SEKMEN	Başkan	Bağımsız Yönetim Kurulu Üyesi
Ebubekir ŞAHİN	Başkan Vekili	Yönetim Kurulu Üyesi
Ergin KAYA	Üye	Operasyonel İşlemler ve Dijital Dönüşüm Genel Müdür Yardımcısı
Tahir DEMİRKIRAN	Üye	Kredi Politikaları İzleme ve Özellikli Krediler Genel Müdür Yardımcısı
Yusuf Duran OCAK	Üye	Finansal Yönetim ve Planlama Genel Müdür Yardımcısı
Olçay ATLIOĞLU	Üye	Bilgi Teknolojileri Genel Müdür Yardımcısı
Fatih ŞAHBAZ	Üye	İnsan Kaynakları ve Destek Hizmetleri Genel Müdür Yardımcısı
Yalçın MADENCİ	Üye	Kurumsal ve Ticari Pazarlama Genel Müdür Yardımcısı
Hasan TUNCAY	Üye	KOBİ Bankacılığı Genel Müdür Yardımcısı
Hamdi COŞGUN	Üye	İç Sistemler Grup Başkanı
Miraç TAŞ	Üye	Sürdürülebilirlik Daire Başkanı
İsa Emre ÖÇAL	Üye	Kredi Politikaları Daire Başkanı
Muharrem BAYKARA	Üye	Yatırımcı İlişkileri Daire Başkanı (v.)
Onur BİLGİN	Üye	Uluslararası Bankacılık ve Finansal Kurumlar Daire Başkanı
Süleyman Baran KOYUNCU	Üye	Şube Operasyonları Daire Başkanı
Mehmet TANRIVERDİ	Üye	İnşaat Ekspertiz ve Gayrimenkul Yönetimi Daire Başkanı
İbrahim Okan ÇAĞLAR	Üye	Bütçe ve Raporlama Daire Başkanı
Selma ŞEN	Üye	Kurumsal Mimari Daire Başkanı
Caner GÖKBULUT	Üye	Kurumsal İletişim Daire Başkanı
Mehmet Hakan TERCAN	Üye	Altyapı Yönetimi Daire Başkanı
Halil İbrahim YILDIZ	Üye	İnsan Kaynakları Daire Başkanı
Burak KARATAŞ	Üye	Risk Yönetimi Daire Başkanı
Hacı BEKDUR	Üye	Destek ve Satınalma Hizmetleri Daire Başkanı
Fazlı AĞKOÇ	Üye	Firma ve Proje Analiz Daire Başkanı

Destek Hizmeti Alınan Kuruluşlara İlişkin Bilgiler

"Bankaların Destek Hizmeti Almalarına İlişkin Yönetmelik" kapsamında yıl içinde alınan hizmetler ve bu hizmetleri veren kuruluşlar aşağıda belirtilmiştir.

- Kyndryl Global Services İş ve Teknoloji Hizmetleri ve Ticaret Ltd. Şti.'den alınan donanım kiralama ve bakım hizmeti,
- Veripark Yazılım A.Ş.'den alınan internet ve telefon bankacılığı ile ilgili gerekli yazılımların geliştirilmesi ve bakımı hizmeti,
- Bilgi Birikim Sistemleri Elektronik ve Bilgisayar Endüstrisi Müh. Hiz. San. Tic. Ltd. Şti.'den alınan Kimlik Yönetim Sistemi Ürünü lisans satın alımı, bakım ve destek hizmetleri,
- İlkim 07 Özel Güvenlik Hizmetleri Ltd. Şti., Tepe Savunma ve Güvenlik Sistemleri A.Ş. ve Eva Grup Koruma ve Özel Güvenlik Ltd. Şti.'den alınan Banka ünitelerinde ihtiyaç olan güvenlik görevlisi alımı hizmeti
- Bilişim Bilgisayar Hizmetleri A.Ş.'den (Banksoft) kartlı ödeme sistemleri yazılım geliştirme ve bakım hizmeti,
- Bileşim Finansal Teknolojiler ve Ödeme Sistemleri A.Ş.'den alınan kredi kartı, banka kartı, baskı ofisi operasyon hizmetleri ile ATM, HGS ve çağrı merkezi hizmeti,
- KRM Yönetim Danışmanlık A.Ş.'den alınan Çağrı ve Operasyon Merkezi'nde görev alacak personel istihdam hizmeti,
- Hobim Arşivleme ve Basım Hizmetleri A.Ş.'den alınan Banka fiziki arşivlerinin muhafaza, saklama, imha hizmeti,
- İstanbul Altın Rafinerisi A.Ş. ve İSGOLD Altın Rafinerisi A.Ş.'den alınan fiziki altın ekspertiz hizmeti,
- FU Gayrimenkul Yatırım Danışmanlık A.Ş., Pusula Girişim Gayrimenkul Yatırım ve Danışmanlık Hizmetleri A.Ş., İpoteka Gayrimenkul Yatırım Danışmanlık A.Ş., Tagar Tapu Garanti Hizmetleri A.Ş., Avi Gayrimenkul Yatırım Değerleme ve Danışmanlık A.Ş. ile BBS Danışmanlık Gayrimenkul ve Eğitim A.Ş.'den alınan ipotek tesis hizmeti,
- Etisan Proje Bilgi ve Yazılım Teknolojileri San. Tic. A.Ş.'den alınan üniversite, kamu/özel kurum ve kuruluşlarda ön ödemeli ödeme/geçiş kart hizmeti, mobil uygulama üzerinden QR ile kampüs içi harcama için mobil uygulama tasarımı, yazılımı, kampanya yönetimi hizmeti,
- Güzel Sanatlar Çek Basım Ltd. Şti.'den alınan çek basım hizmeti,
- Assist Rehberlik ve Müşteri Hizmetleri A.Ş.'den alınan çağrı merkezi hizmeti,
- Akkoyunlar Otomotiv İletişim Tekstil San. ve Dış Tic. Ltd. Şti.'den alınan çağrı merkezi hizmeti,
- Key Yazılım Çözümleri A.Ş.'den alınan ekspertiz talep takip sistemi hizmeti,
- Bilge Adam Bilgisayar ve Eğitim Hizmetleri San. Tic. A.Ş.'den alınan yazılım ve teknoloji geliştirme hizmeti,
- RDC Partner Bilişim Danışmanlık ve Teknoloji Hizmetleri A.Ş.'den alınan yazılım ve teknoloji geliştirme hizmeti,
- KKB Kredi Kayıt Bürosu A.Ş.'den alınan olağanüstü durum merkezi için kabinet, barındırma, ofis alanı ve depo alanı kiralama hizmeti,
- Payten Teknoloji A.Ş.'den alınan sanal POS altyapısı, yazılım geliştirme ve bakım hizmeti,
- Globit Global Bilgi Teknolojileri A.Ş.'den alınan hazine yazılımları kurulum, uyarılama ve entegrasyon yazılımları geliştirme hizmetleri,
- Roof Stacks Yazılım A.Ş.'den alınan yazılım ve teknoloji geliştirme hizmetlerine ilişkin dış kaynak temini,
- Türkgen Yazılım Danışmanlık San. ve Ticaret A.Ş.'den alınan yazılım ve teknoloji geliştirme hizmetlerine ilişkin dış kaynak temini,
- ODC İş Çözümleri Danışmanlık Ticaret A.Ş.'den alınan Dijital İletişim Yönetimi lisans, yazılım geliştirme, bakım ve destek hizmetleri.

Banka'nın Dâhil Olduğu Risk Grubu ile Yaptığı İşlemler

Banka'nın 2023 yılı içerisinde dâhil olduğu risk grubu ile yaptığı işlemlerin detaylarına ve ilgili açıklamalarına Konsolide Olmayan Finansal Tablolar ve Bağımsız Denetim Raporu'nun, Beşinci Bölüm VII no'lu dipnotunda yer verilmiştir.

2023 Yıllı Esas Sözleşme Değişiklikleri

ESKİ

TÜRKİYE HALK BANKASI ANONİM ŞİRKETİ ESAS SÖZLEŞMESİ TADİL METNİ

Sermaye:

Madde:6-- (1) Banka, Sermaye Piyasası Kanunu hükümlerine göre kayıtlı sermaye sistemini kabul etmiş ve Sermaye Piyasası Kurulu'nun 19.03.2015 tarih ve 8/346 sayılı izni ile kayıtlı sermaye sistemine geçmiştir.

(2) Bankanın kayıtlı sermaye tavanı 10.000.000.000 (onmilyar) Türk Lirası olup beheri 1 (bir) Kuruş itibari değerinde nama yazılı 1.000.000.000.000 (birtrilyon) adet hisseden oluşmaktadır.

(3) Sermaye Piyasası Kurulu'nca verilen kayıtlı sermaye tavanı izni 2020-2024 yılları (5 yıl) için geçerlidir. 2024 yılı sonunda izin verilen kayıtlı sermaye tavanına ulaşılmamış olsa dahi 2024 yılından sonra Yönetim Kurulu'nun sermaye artırım kararı alabilmesi için daha önce verilen tavan ya da yeni bir tavan tutarı için Sermaye Piyasası Kurulu'ndan izin almak suretiyle Genel Kurul'dan 5 yılı geçmemek üzere yeni bir süre için yetki alınması zorunludur. Söz konusu yetkinin alınmaması durumunda Yönetim Kurulu kararıyla sermaye artırımını yapılamaz.

(4) Bankanın çıkarılmış sermayesi 4.969.120.730,29 (dörtmilyardokuzyüzaltmışdokuzmilyon yüzyirmibin-yediyüzotuzTürkLirasıyirmidokuzKuruş) Türk Lirası olup muvazaadan ari olarak tamamen ödenmiştir. Bu sermaye, beheri 1 (bir) Kuruş itibari değerinde nama yazılı 496.912.073.029 (dörtüzdoksanaltımilyardokuzyüzoniki milyonyetmişüçbinyirmidokuz) adet hisseden oluşmuştur.

(5) Yönetim Kurulu, nominal değer üzerinde pay çıkarılması ve pay sahiplerinin yeni pay alma haklarının eşitsizliğe yol açmayacak şekilde sınırlandırılması konularında karar almaya yetkilidir.

(6) Sermayeyi temsil eden paylar kaydileştirme esasları çerçevesinde kayden izlenir.

YENİ

TÜRKİYE HALK BANKASI ANONİM ŞİRKETİ ESAS SÖZLEŞMESİ TADİL METNİ

Sermaye:

Madde:6-- (1) Banka, Sermaye Piyasası Kanunu hükümlerine göre kayıtlı sermaye sistemini kabul etmiş ve Sermaye Piyasası Kurulu'nun 19.03.2015 tarih ve 8/346 sayılı izni ile kayıtlı sermaye sistemine geçmiştir.

(2) Bankanın kayıtlı sermaye tavanı 30.000.000.000 (otuzmilyar) Türk Lirası olup beheri 1 (bir) Kuruş itibari değerinde nama yazılı 3.000.000.000.000 (üçtrilyon) adet hisseden oluşmaktadır.

(3) Sermaye Piyasası Kurulu'nca verilen kayıtlı sermaye tavanı izni 2023-2027 yılları (5 yıl) için geçerlidir. 2027 yılı sonunda izin verilen kayıtlı sermaye tavanına ulaşılmamış olsa dahi 2027 yılından sonra Yönetim Kurulu'nun sermaye artırım kararı alabilmesi için daha önce verilen tavan ya da yeni bir tavan tutarı için Sermaye Piyasası Kurulu'ndan izin almak suretiyle Genel Kurul'dan 5 yılı geçmemek üzere yeni bir süre için yetki alınması zorunludur. Söz konusu yetkinin alınmaması durumunda Yönetim Kurulu kararıyla sermaye artırımını yapılamaz.

(4) Bankanın çıkarılmış sermayesi 7.184.778.041,96 (yedimil-yaryüzseksendörtmilyonyediyüzyetmişsekizbinkırkbirTürkLi-rasıdoksanaltıKuruş) Türk Lirası olup muvazaadan ari olarak tamamen ödenmiştir. Bu sermaye, beheri 1 (bir) Kuruş itibari değerinde nama yazılı 718.477.804.196 (yediyüzonsekizmil-yardörtüzyetmişyedimilyonsekiyüzdörtbinyüzdoksanaltı) adet hisseden oluşmuştur.

(5) Yönetim Kurulu, nominal değer üzerinde pay çıkarılması ve pay sahiplerinin yeni pay alma haklarının eşitsizliğe yol açmayacak şekilde sınırlandırılması konularında karar almaya yetkilidir.

(6) Sermayeyi temsil eden paylar kaydileştirme esasları çerçevesinde kayden izlenir.

Kâr Dağıtım Politikası

Banka, kâr dağıtım işlemlerinde Türk Ticaret Kanunu, Bankacılık Kanunu, Sermaye Piyasası Kanunu ve ilgili mevzuat ile Esas Sözleşme hükümlerine göre hareket eder.

Kâr dağıtım politikası, Banka Yönetim Kurulu tarafından belirlenir ve Genel Kurul'un onayına sunulur ve kamuya açıklanır ve Banka internet sitesinde yayımlanır.

Banka, dağıtılabilir net dönem kârının en az %5'ini ortaklarına nakit ve/veya bedelsiz pay şeklinde dağıtacaktır. Ortaklar dışında kâra katılacak diğer kişilere verilecek kâr payı tutarı, Yönetim Kurulu'nun kâr dağıtım teklifinde açıklanır.

Banka Yönetim Kurulu, Bankacılık Düzenleme ve Denetleme Kurumu düzenlemelerine uygun olarak her yıl sermaye yeterlilik rasyosu, özkaynak kapasitesi, kredi kullandırma planları ve piyasa gelişimi ile yatırımcıların taleplerini de göz önünde bulundurarak en uygun kâr dağıtım teklifini belirleyerek kamuya açıklar ve Banka internet sitesinde yayımlayarak Genel Kurul'un onayına sunar.

Kâr dağıtım tarihi, Banka Yönetim Kurulu'nun teklifi üzerine Genel Kurul tarafından belirlenir. Genel Kurul, Yönetim Kurulu'nun teklif ettiği tarihi aynen kabul edebileceği gibi yasal süreler içerisinde olması şartıyla farklı bir tarih de belirleyebilir.

Banka'da, kâr payı avansına ilişkin bir uygulama bulunmamaktadır.

Kurumsal Yönetim İlkeleri

Türkiye Halk Bankası A.Ş., Bankacılık ve Sermaye Piyasası mevzuatları ile belirlenen kurumsal yönetim yapı, süreç ve ilke hükümlerine tabi olup Kurumsal Yönetim Tebliğinde bulunan ve uygulanması zorunlu olan ilkelere uyumlu olarak faaliyetlerini yürütmektedir.

JCR Avrasya Derecelendirme A.Ş. tarafından yapılan kapsamlı gözden geçirme sonucunda 26.06.2023 tarihi itibarıyla Bankanın Kurumsal Yönetim İlkelerine Uyum Notu 9,46 olarak belirlenmiştir.

Sermaye Piyasası Kurulu'nun 10.01.2019 tarih ve 2/49 sayılı Kararı ile II-17.1 sayılı Kurumsal Yönetim Tebliği kapsamında gönüllü ilkelere ve mevcut kurumsal yönetim sürecine ilişkin uygulamalarımıza Kurumsal Yönetim Uyum Raporu'nda (URF) ve Kurumsal Yönetim Bilgi Formu'nda (KYBF) yer verilmiştir.

Kurumsal Yönetim Uyum Raporu

Kurumsal Yönetim Uyum Raporu	Uyum Durumu					Açıklama
	Evet	Kısmen	Hayır	Muaf	İlgisiz	
1.1. Pay Sahipliği Haklarının Kullanımının Kolaylaştırılması						
1.1.2 – Pay sahipliği haklarının kullanımını etkileyebilecek nitelikteki bilgi ve açıklamalar güncel olarak ortaklığın kurumsal internet sitesinde yatırımcıların kullanımına sunulmaktadır.	X					
1.2. Bilgi Alma ve İnceleme Hakkı						
1.2.1 – Şirket yönetimi özel denetim yapılmasını zorlaştırıcı işlem yapmaktan kaçınmıştır.	X					
1.3. Genel Kurul						
1.3.2 – Şirket, Genel Kurul gündeminin açık şekilde ifade edilmesini ve her teklifin ayrı bir başlık altında verilmiş olmasını temin etmiştir.	X					
1.3.7 – İmtiyazlı bir şekilde ortaklık bilgilerine ulaşma imkânı olan kimseler, kendileri adına ortaklığın faaliyet konusu kapsamında yaptıkları işlemler hakkında genel kurulda bilgi verilmesini teminen gündeme eklemek üzere yönetim kurulunu bilgilendirmiştir.					X	
1.3.8 – Gündemde özellik arz eden konularla ilgili yönetim kurulu üyeleri, ilgili diğer kişiler, finansal tabloların hazırlanmasında sorumluluğu bulunan yetkililer ve denetçiler, genel kurul toplantısında hazır bulunmuştur.	X					
1.3.10 – Genel kurul gündeminde, tüm bağışların ve yardımların tutarları ve bunlardan yararlananlara ayrı bir maddede yer verilmiştir.	X					
1.3.11 – Genel Kurul toplantısı söz hakkı olmaksızın menfaat sahipleri ve medya dahil kamuya açık olarak yapılmıştır.			X			Esas Sözleşme'de buna ilişkin bir hüküm bulunmamaktadır.

Kurumsal Yönetim İlkeleri

Kurumsal Yönetim Uyum Raporu	Uyum Durumu					Açıklama
	Evet	Kısmen	Hayır	Muaf	İlgisiz	
1.4. Oy Hakkı						
1.4.1 – Pay sahiplerinin oy haklarını kullanmalarını zorlaştırıcı herhangi bir kısıtlama ve uygulama bulunmamaktadır.	X					
1.4.2 – Şirketin imtiyazlı oy hakkına sahip payı bulunmamaktadır.	X					
1.4.3 – Şirket, beraberinde hakimiyet ilişkisini de getiren karşılıklı iştirak ilişkisi içerisinde bulunduğu herhangi bir ortaklığın Genel Kurulu'nda oy haklarını kullanmamıştır.					X	
1.5. Azlık Hakları						
1.5.1 – Şirket azlık haklarının kullanılmasına azami özen göstermiştir.	X					
1.5.2 – Azlık hakları esas sözleşme ile sermayenin yirmide birinden daha düşük bir orana sahip olanlara da tanınmış ve azlık haklarının kapsamı esas sözleşmede düzenlenerek genişletilmiştir.			X			Kanuni bir zorunluluk olmadığından bu yönde aksiyon alınmamıştır.
1.6. Kar Payı Hakkı						
1.6.1 – Genel kurul tarafından onaylanan kar dağıtım politikası ortaklığın kurumsal internet sitesinde kamuya açıklanmıştır.	X					
1.6.2 – Kar dağıtım politikası, pay sahiplerinin ortaklığın gelecek dönemlerde elde edeceği karın dağıtım usul ve esaslarını öngörebilmesine imkan verecek açıklıkta asgari bilgileri içermektedir.	X					
1.6.3 – Kâr dağıtmama nedenleri ve dağıtılmayan kârın kullanım şekli ilgili gündem maddesinde belirtilmiştir.	X					
1.6.4 – Yönetim kurulu, kâr dağıtım politikasında pay sahiplerinin menfaatleri ile ortaklık menfaati arasında denge sağlanıp sağlanmadığını gözden geçirmiştir.	X					
1.7. Payların Devri						
1.7.1 – Payların devredilmesini zorlaştırıcı herhangi bir kısıtlama bulunmamaktadır.	X					

Kurumsal Yönetim Uyum Raporu	Uyum Durumu					Açıklama
	Evet	Kısmen	Hayır	Muaf	İlgisiz	
2.1. Kurumsal İnternet Sitesi						
2.1.1 – Şirketin kurumsal internet sitesi, 2.1.1 numaralı kurumsal yönetim ilkesinde yer alan tüm öğeleri içermektedir.	X					
2.1.2 – Pay sahipliği yapısı (çıkarılmış sermayenin %5'inden fazlasına sahip gerçek kişi pay sahiplerinin adları, imtiyazları, pay adedi ve oranı) kurumsal internet sitesinde en az 6 ayda bir güncellenmektedir.	X					
2.1.4 – Şirketin kurumsal internet sitesindeki bilgiler Türkçe ile tamamen aynı içerikte olacak şekilde ihtiyaca göre seçilen yabancı dillerde de hazırlanmıştır.	X					
2.2. Faaliyet Raporu						
2.2.1 – Yönetim kurulu, yıllık faaliyet raporunun şirket faaliyetlerini tam ve doğru şekilde yansıtmasını temin etmektedir.	X					
2.2.2 – Yıllık faaliyet raporu, 2.2.2 numaralı ilkede yer alan tüm unsurları içermektedir.	X					
3.1. Menfaat Sahiplerine İlişkin Şirket Politikası						
3.1.1 – Menfaat sahiplerinin hakları ilgili düzenlemeler, sözleşmeler ve iyi niyet kuralları çerçevesinde korunmaktadır.	X					
3.1.3 – Menfaat sahiplerinin haklarıyla ilgili politika ve prosedürler şirketin kurumsal internet sitesinde yayımlanmaktadır.	X					
3.1.4 – Menfaat sahiplerinin, mevzuata aykırı ve etik açıdan uygun olmayan işlemleri bildirmesi için gerekli mekanizmalar oluşturulmuştur.	X					
3.1.5 – Şirket, menfaat sahipleri arasındaki çıkar çatışmalarını dengeli bir şekilde ele almaktadır.	X					
3.2. Menfaat Sahiplerinin Şirket Yönetimine Katılımının Desteklenmesi						
3.2.1 – Çalışanların yönetime katılımı, esas sözleşme veya şirket içi yönetmeliklerle düzenlenmiştir.			X			Bankamız içerisinde böyle bir yapı tesis edilmemiştir.
3.2.2 – Menfaat sahipleri bakımından sonuç doğuran önemli kararlarda menfaat sahiplerinin görüşlerini almak üzere anket / konsültasyon gibi yöntemler uygulanmıştır.			X			2023 yılı içerisinde menfaat sahiplerinin çıkarları hilafına önemli bir karar alınmadığı kanaatinde olduğundan bir anket/konsültasyon çalışması yapılması gereği hissedilmemiştir.

Kurumsal Yönetim İlkeleri

Kurumsal Yönetim Uyum Raporu	Uyum Durumu					Açıklama
	Evet	Kısmen	Hayır	Muaf	İlgisiz	
3.3. Şirketin İnsan Kaynakları Politikası						
3.3.1 - Şirket fırsat eşitliği sağlayan bir istihdam politikası ve tüm kilit yönetici pozisyonları için bir halefiyet planlaması benimsemiştir.			X			Kilit pozisyonlar belirlenmiş olup yedekleme politikalarının belirlenmesi ve yedekleme havuzlarının oluşturulması çalışmaları devam etmektedir.
3.3.2 - Personel alımına ilişkin ölçütler yazılı olarak belirlenmiştir.	X					
3.3.3 - Şirketin bir İnsan Kaynakları Gelişim Politikası bulunmaktadır ve bu kapsamda çalışanlar için eğitimler düzenlenmektedir.	X					
3.3.4 - Şirketin finansal durumu, ücretlendirme, kariyer planlaması, eğitim ve sağlık gibi konularda çalışanların bilgilendirilmesine yönelik toplantılar düzenlenmiştir.	X					
3.3.5 - Çalışanları etkileyebilecek kararlar kendilerine ve çalışan temsilcilerine bildirilmiştir. Bu konularda ilgili sendikaların da görüşü alınmıştır.	X					
3.3.6 - Görev tanımları ve performans kriterleri tüm çalışanlar için ayrıntılı olarak hazırlanarak çalışanlara duyurulmuş ve ücretlendirme kararlarında kullanılmıştır.	X					
3.3.7 - Çalışanlar arasında ayrımcılık yapılmasını önlemek ve çalışanları şirket içi fiziksel, ruhsal ve duygusal açıdan kötü muamelelere karşı korumaya yönelik prosedürler, eğitimler, farkındalığı artırma, hedefler, izleme, şikâyet mekanizmaları gibi önlemler alınmıştır.	X					
3.3.8 - Şirket, dernek kurma özgürlüğünü ve toplu iş sözleşmesi hakkının etkin bir biçimde tanınmasını desteklemektedir.	X					
3.3.9 - Çalışanlar için güvenli bir çalışma ortamı sağlanmaktadır.	X					

Kurumsal Yönetim Uyum Raporu	Uyum Durumu					Açıklama
	Evet	Kısmen	Hayır	Muaf	İlgisiz	
3.4. Müşteriler ve Tedarikçilerle İlişkiler						
3.4.1 - Şirket, müşteri memnuniyetini ölçmüştür ve koşulsuz müşteri memnuniyeti anlayışıyla faaliyet göstermiştir.	X					
3.4.2 - Müşterinin satın aldığı mal ve hizmete ilişkin taleplerinin işleme konulmasında gecikme olduğunda bu durum müşterilere bildirilmektedir.	X					
3.4.3 - Şirket mal ve hizmetlerle ilgili kalite standartlarına bağlıdır.	X					
3.4.4 - Şirket, müşteri ve tedarikçilerin ticari sır kapsamındaki hassas bilgilerinin gizliliğini korumaya yönelik kontrollere sahiptir.	X					
3.5. Etik Kurallar ve Sosyal Sorumluluk						
3.5.1 - Yönetim kurulu Etik Davranış Kuralları'nı belirleyerek şirketin kurumsal internet sitesinde yayımlamıştır.	X					
3.5.2 - Ortaklık, sosyal sorumluluk konusunda duyarlıdır. Yolsuzluk ve rüşvetin önlenmesine yönelik tedbirler almıştır.	X					
4.1. Yönetim Kurulunun İşlevi						
4.1.1 - Yönetim kurulu, strateji ve risklerin şirketin uzun vadeli çıkarlarını tehdit etmemesini ve etkin bir risk yönetimi uygulanmasını sağlamaktadır.	X					
4.1.2 - Toplantı gündem ve tutanakları, yönetim kurulunun şirketin stratejik hedeflerini tartışarak onayladığını, ihtiyaç duyulan kaynakları belirlediğini ve yönetimin performansının denetlendiğini ortaya koymaktadır.	X					

Kurumsal Yönetim İlkeleri

Kurumsal Yönetim Uyum Raporu	Uyum Durumu					Açıklama
	Evet	Kısmen	Hayır	Muaf	İlgisiz	
4.2. Yönetim Kurulunun Faaliyet Esasları						
4.2.1 - Yönetim kurulu faaliyetlerini belgelendirmiş ve pay sahiplerinin bilgisine sunmuştur.	X					
4.2.2 - Yönetim kurulu üyelerinin görev ve yetkileri yıllık faaliyet raporunda açıklanmıştır.	X					
4.2.3 - Yönetim kurulu, şirketin ölçeğine ve faaliyetlerinin karmaşıklığına uygun bir iç kontrol sistemi oluşturmuştur.	X					
4.2.4 - İç kontrol sisteminin işleyişi ve etkinliğine dair bilgiler yıllık faaliyet raporunda verilmiştir.	X					
4.2.5 - Yönetim kurulu başkanı ve icra başkanı (genel müdür) görevleri birbirinden ayrılmış ve tanımlanmıştır.	X					
4.2.7 - Yönetim kurulu, yatırımcı ilişkileri bölümü ve kurumsal yönetim komitesinin etkili bir şekilde çalışmasını sağlamakta ve şirket ile pay sahipleri arasındaki anlaşmazlıkların giderilmesinde ve pay sahipleriyle iletişimde yatırımcı ilişkileri bölümü ve kurumsal yönetim komitesiyle yakın işbirliği içinde çalışmıştır.	X					
4.2.8 - Yönetim kurulu üyelerinin görevleri esnasındaki kusurları ile şirkette sebep olacakları zarara ilişkin olarak Şirket, sermayenin %25'ini aşan bir bedelle yönetici sorumluluk sigortası yaptırmıştır.		X				Yönetim kurulu üyelerinin görevleri esnasında kusurları ile sebep olacakları zarar sigorta ettirilmiştir. Ancak sigorta bedeli Banka sermayesinin %25'ini aşmamaktadır.

Kurumsal Yönetim Uyum Raporu	Uyum Durumu					Açıklama
	Evet	Kısmen	Hayır	Muaf	İlgisiz	
4.3. Yönetim Kurulunun Yapısı						
4.3.9 - Şirket yönetim kurulunda, kadın üye oranı için asgari %25'lik bir hedef belirleyerek bu amaca ulaşmak için politika oluşturmuştur. Yönetim kurulu yapısı yıllık olarak gözden geçirilmekte ve aday belirleme süreci bu politikaya uygun şekilde gerçekleştirilmektedir.		X				Banka politikaları içerisinde zorunlu olarak yer verilmemiş olmakla birlikte, Yönetim Kurulu Üyelerimiz içerisinde 2 kadın üyemiz bulunmaktadır.
4.3.10 - Denetimden sorumlu komitenin üyelerinden en az birinin denetim/muhasebe ve finans konusunda 5 yıllık tecrübesi vardır.	X					
4.4. Yönetim Kurulu Toplantılarının Şekli						
4.4.1 - Bütün yönetim kurulu üyeleri, yönetim kurulu toplantılarının çoğuna fiziksel veya elektronik katılım sağlamıştır.	X					
4.4.2 - Yönetim kurulu, gündemde yer alan konularla ilgili bilgi ve belgelerin toplantıdan önce tüm üyelere gönderilmesi için asgari bir süre tanımlamıştır.	X					
4.4.3 - Toplantıya katılmayan ancak görüşlerini yazılı olarak yönetim kuruluna bildiren üyenin görüşleri diğer üyelerin bilgisine sunulmuştur.	X					
4.4.4 - Yönetim kurulunda her üyenin bir oy hakkı vardır.	X					
4.4.5 - Yönetim kurulu toplantılarının ne şekilde yapılacağı şirket içi düzenlemeler ile yazılı hale getirilmiştir.	X					
4.4.6 - Yönetim kurulu toplantı zaptı gündemdeki tüm maddelerin görüşüldüğünü ortaya koymakta ve karar zaptı muhalif görüşleri de içerecek şekilde hazırlanmaktadır.	X					
4.4.7 - Yönetim kurulu üyelerinin şirket dışında başka görevler alması sınırlandırılmıştır. Yönetim kurulu üyelerinin şirket dışında aldığı görevler genel kurul toplantısında pay sahiplerinin bilgisine sunulmuştur.	X					

Kurumsal Yönetim İlkeleri

Kurumsal Yönetim Uyum Raporu	Uyum Durumu					Açıklama
	Evet	Kısmen	Hayır	Muaf	İlgisiz	
4.5. Yönetim Kurulu Bünyesinde Oluşturulan Komiteler						
4.5.5 - Her bir yönetim kurulu üyesi sadece bir komitede görev almaktadır.		X				Banka'nın Yönetim Kurulu Üye sayısı dikkate alındığında bir Yönetim Kurulu Üyesi, birden fazla komitede görev alabilmektedir.
4.5.6 - Komiteler, görüşlerini almak için gerekli gördüğü kişileri toplantılara davet etmiştir ve görüşlerini almıştır.	X					
4.5.7 - Komitenin danışmanlık hizmeti aldığı kişi/kuruluşun bağımsızlığı hakkında bilgiye yıllık faaliyet raporunda yer verilmiştir.					X	
4.5.8 - Komite toplantılarının sonuçları hakkında rapor düzenlenerek yönetim kurulu üyelerine sunulmuştur.	X					
4.6. Yönetim Kurulu Üyelerine ve İdari Sorumluluğu Bulunan Yöneticilere Sağlanan Haklar						
4.6.1 - Yönetim kurulu, sorumluluklarını etkili bir şekilde yerine getirip getirmediğini değerlendirmek üzere yönetim kurulu performans değerlendirmesi gerçekleştirmiştir.			X			2021 yılından itibaren Genel Müdür, Genel Müdür Yardımcıları, Grup Başkanı ve Daire Başkanları olmak üzere üst yönetim performanslarına dair KPI'lar takip edilmektedir. Ancak Yönetim Kurulu için bir performans ölçümü yapılmamaktadır.
4.6.4 - Şirket, yönetim kurulu üyelerinden herhangi birisine veya idari sorumluluğu bulunan yöneticilerine kredi kullandırmamış, borç vermemiş veya ödünç verilen borcun süresini uzatmamış, şartları iyileştirmemiş, üçüncü şahıslar aracılığıyla kişisel bir kredi başlığı altında kredi kullandırmamış veya bunlar lehine kefalet gibi teminatlar vermemiştir.			X			5411 Bankacılık Kanunu sınırları dahilinde kredi kullanma olanağı tanınmaktadır.
4.6.5 - Yönetim kurulu üyeleri ve idari sorumluluğu bulunan yöneticilere verilen ücretler yıllık faaliyet raporunda kişi bazında açıklanmıştır.			X			Ücretler toplam tutar olarak yer almaktadır.

Kurumsal Yönetim Bilgi Formu

Kurumsal Yönetim Bilgi Formu	
Pay Sahipleri	
1.1. Pay Sahipliği Haklarının Kullanımının Kolaylaştırılması	
Yıl boyunca şirketin düzenlediği yatırımcı konferans ve toplantılarının sayısı	104
1.2. Bilgi Alma ve İnceleme Hakkı	
Özel denetçi talebi sayısı	0
Genel kurul toplantısında kabul edilen özel denetçi talebi sayısı	0
1.3. Genel Kurul	
İlke 1.3.1 (a-d) kapsamında talep edilen bilgilerin duyurulduğu KAP duyurusunun bağlantısı	https://www.kap.org.tr/tr/Bildirim/1167505
Genel kurul toplantısıyla ilgili belgelerin Türkçe ile eş anlı olarak İngilizce olarak da sunulup sunulmadığı	Genel kurul toplantısıyla ilgili belgeler Türkçe ile eş anlı olarak İngilizce olarak da sunulmaktadır.
İlke 1.3.9 kapsamında, bağımsız üyelerin çoğunluğunun onayı veya katılanların oybirliği bulunmayan işlemlerle ilgili KAP duyurularının bağlantıları	Bulunmamaktadır.
Kurumsal Yönetim Tebliği (II-17.1) madde 9 kapsamında gerçekleştirilen ilişkili taraf işlemleriyle ilgili KAP duyurularının bağlantıları	Bulunmamaktadır.
Kurumsal Yönetim Tebliği (II-17.1) madde 10 kapsamında gerçekleştirilen yaygın ve süreklilik arz eden işlemlerle ilgili KAP duyurularının bağlantıları	Bulunmamaktadır.
Şirketin kurumsal internet sitesinde, bağış ve yardımlara ilişkin politikanın yer aldığı bölümün adı	www.halkbank.com.tr/Bankamız/Sürdürülebilirlik/İlkeler ve Politikalar/Bağış ve Yardım Politikası
Bağış ve yardımlara ilişkin politikanın kabul edildiği genel kurul tutanağının yer aldığı KAP duyurusunun bağlantısı	https://www.kap.org.tr/tr/Bildirim/270323
Esas sözleşmede menfaat sahiplerinin genel kurula katılımını düzenleyen madde numarası	Esas sözleşmede menfaat sahiplerinin genel kurula katılımını düzenleyen madde bulunmamaktadır.
Genel kurula katılan menfaat sahipleri hakkında bilgi	Genel kurula katılan menfaat sahipleri bulunmamaktadır.
1.4. Oy Hakları	
Oy hakkında imtiyaz bulunup bulunmadığı	Hayır
Oyda imtiyaz bulunuyorsa, imtiyazlı pay sahipleri ve oy oranları	Bulunmamaktadır.
En büyük pay sahibinin ortaklık oranı	%91,49
1.5. Azlık Hakları	
Azlık haklarının, şirketin esas sözleşmesinde (içerik veya oran bakımından) genişletilip genişletilmediği	Hayır
Azlık hakları içerik ve oran bakımından genişletildi ise ilgili esas sözleşme maddesinin numarasını belirtiniz.	Azlık hakları genişletilmemiştir.

Kurumsal Yönetim İlkeleri

1.6. Kar Payı Hakkı	
Kurumsal internet sitesinde kar dağıtım politikasının yer aldığı bölümün adı	www.halkbank.com.tr/Bankamız/Sürdürülebilirlik/İlkeler ve Politikalar/Kar Dağıtım Politikası
Yönetim kurulunun genel kurula kararın dağıtılmamasını teklif etmesi halinde bunun nedenleri ve dağıtılmayan karın kullanım şeklini belirten genel kurul gündem maddesine ilişkin tutanak metni	https://www.halkbank.com.tr/content/dam/halkbank/tr/dokumanlar/yatirimci-iliskileri/kurumsal-yonetim/genel-kurul/2022/genel-kurul-toplanti-tutanagi.pdf
Yönetim kurulunun genel kurula kararın dağıtılmamasını teklif etmesi halinde ilgili genel kurul tutanağının yer aldığı KAP duyurusunun bağlantısı	https://www.kap.org.tr/tr/Bildirim/1179972

Genel Kurul Toplantıları									
Genel Kurul Tarihi	Genel kurul gündemiyle ilgili olarak şirkete iletilen ek açıklama talebi sayısı	Pay sahiplerinin genel kurula katılım oranı	Doğrudan temsil edilen payların oranı	Vekaleten temsil edilen payların oranı	Şirket'in kurumsal internet sitesinde her gündem maddesiyle ilgili olumlu ve olumsuz oyları da gösterir şekilde genel kurul toplantı tutanaklarının yer aldığı bölümün adı	Kurumsal internet sitesinde genel kurul toplantısında yöneltilen tüm soru ve bunlara sağlanan yanıtların yer aldığı bölümün adı	Genel kurul toplantı tutanağının ilişkili taraflarla ilgili madde veya paragraf numarası	Yönetim kuruluna bildirimde bulunan imtiyazlı bir şekilde ortaklık bilgilerine ulaşma imkanı bulunan kişi sayısı (İçeriden öğrenenler listesi)	KAP'ta yayınlanan genel kurul bildiriminin bağlantısı
02/08/2023	0	95,11124177	0,00092628	95,11031549	www.halkbank.com.tr/Yatirimci Iliskileri/Kurumsal Yönetim/Genel Kurul	Bulunmamaktadır.	Bulunmamaktadır.	79	https://www.kap.org.tr/tr/Bildirim/1179972

Kamuyu Aydınlatma ve Şeffaflık	
2.1. Kurumsal İnternet Sitesi	
Kurumsal internet sitesinde 2.1.1. numaralı kurumsal yönetim ilkesinde talep edilen bilgilerin yer aldığı bölümlerin adları	www.halkbank.com.tr/Yatirimci Iliskileri
Kurumsal internet sitesinde doğrudan veya dolaylı bir şekilde payların %5'inden fazlasına sahip olan gerçek kişi pay sahiplerinin listesinin yer aldığı bölüm	Bulunmamaktadır.
Kurumsal internet sitesinin hazırlandığı diller	Türkçe ve İngilizce
2.2. Faaliyet Raporu	
2.2.2. numaralı kurumsal yönetim ilkesinde belirtilen bilgilerin faaliyet raporunda yer aldığı sayfa numaraları veya bölüm adları	
a) Yönetim kurulu üyeleri ve yöneticilerin şirket dışında yürüttükleri görevler ve üyelerin bağımsızlık beyanlarının yer aldığı sayfa numarası veya bölüm adı	2023 Entegre Faaliyet Raporu/Halkbank Hakkında/Yönetim ve Denetim Kurulu/Üst Yönetim/Kurumsal Yönetişim/Kurumsal Yönetim İlkeleri/Kurumsal Yönetim İlkeleri Kapsamındaki Diğer Hususlar
b) Yönetim Kurulu bünyesinde oluşturulan komitelere ilişkin bilginin sayfa numarası veya bölüm adı	2023 Entegre Faaliyet Raporu/Kurumsal Yönetişim/Yönetim Kurulu ve Komiteler
c) Yönetim kurulunun yıl içerisindeki toplantı sayısı ve üyelerin toplantılara katılım durumu bilgisinin sayfa numarası veya bölüm adı	2023 Entegre Faaliyet Raporu/Kurumsal Yönetişim/Yönetim Kurulu ve Komiteler
ç) Şirket faaliyetlerini önemli derecede etkileyebilecek mevzuat değişiklikleri hakkında bilginin sayfa numarası veya bölüm adı	Önemli derecede etkileyebilecek mevzuat değişiklikleri bulunmamaktadır.
d) Şirket aleyhine açılan önemli davalar ve olası sonuçları hakkında bilginin sayfa numarası veya bölüm adı	2023 Entegre Faaliyet Raporu/Kurumsal Yönetişim/Kurumsal Yönetim İlkeleri/Kurumsal Yönetim İlkeleri Kapsamındaki Diğer Hususlar
e) Şirketin yatırım danışmanlığı ve derecelendirme gibi hizmet aldığı kurumlara arasındaki çıkar çatışmaları ve bunları önlemek için alınan tedbirlere ilişkin bilginin sayfa numarası veya bölüm adı	-
f) Sermayeye doğrudan katılım oranının %5'i aştığı karşılıklı iştiraklere ilişkin bilginin sayfa numarası veya bölüm adı	Sermayeye doğrudan katılım oranının %5'i aştığı karşılıklı iştirakler bulunmamaktadır.
g) Çalışanların sosyal hakları, mesleki eğitimi ile diğer toplumsal ve çevresel sonuç doğuran şirket faaliyetlerine ilişkin kurumsal sosyal sorumluluk faaliyetleri hakkında bilginin sayfa numarası veya bölüm adı	2023 Entegre Faaliyet Raporu/Kapsayıcılıkla İnsanı ve Toplumu Kazanmak
Menfaat Sahipleri	
3.1. Menfaat Sahiplerine İlişkin Şirket Politikası	
Kurumsal internet sitesinde tazminat politikasının yer aldığı bölümün adı	www.halkbank.com.tr/Bankamız/Sürdürülebilirlik/İlkeler ve Politikalar/Tazminat Politikası
Çalışan haklarının ihlali nedeniyle şirket aleyhine kesinleşen yargı kararlarının sayısı	64
İhbar mekanizmasıyla ilgili yetkilinin unvanı	İhbar mekanizmasıyla ilgili yetkili Etik Uygulamalar ve Disiplin Bölüm Müdürüdür. Bununla birlikte ihbar kanallarına gelen başvurular Genel Müdür Yardımcılığı nezdinde değerlendirilmektedir.
Şirketin ihbar mekanizmasına erişim bilgileri	Bankamız Dialog kanalları, Denetim Birimlerine iletilen mailler gibi pek çok ihbar mekanizması bulunmakla birlikte Bölümümüzle ilgili olarak erişim bilgileri: etik@halkbank.com.tr mail adresi ve 0216 503 50 50 no.lu etik hattıdır.

Kurumsal Yönetim İlkeleri

3.2. Menfaat Sahiplerinin Şirket Yönetimine Katılımının Desteklenmesi	
Kurumsal internet sitesinde, çalışanların yönetim organlarına katılımına ilişkin olan iç düzenlemelerin yer aldığı bölümün adı	-
Çalışanların temsil edildiği yönetim organları	-
3.3. Şirketin İnsan Kaynakları Politikası	
Kilit yönetici pozisyonları için halefiyet planı geliştirilmesinde yönetim kurulunun rolü	Yönetim Kurulu Kararları ve Yönetim Kurulu'nca onaylanan Yönetim İç Yönergesi ile Genel Müdür Makamına devredilen yetkiler çerçevesinde kilit pozisyonlara ilişkin çalışmalar sürdürülmektedir.
Kurumsal internet sitesinde fırsat eşitliği ve personel alımı ölçütlerini içeren insan kaynakları politikasının yer aldığı bölümün adı veya politikanın ilgili maddelerinin özeti	“www.halkbank.com.tr/Bankamız/Sürdürülebilirlik/İlkeler ve Politikalar/İnsan Hakları ve İnsan Kaynakları Politikası *Bankanın amaçlarını gerçekleştirmek üzere yapacağı faaliyetleri, yeterli sayıda personel ile yerine getirmek, *İşin özelliğine uygun yetkinlikte personelin seçimi ve görevlendirilmesini gerçekleştirmek, *Personelin kişiliğine önem vermek ve saygı duymak, maddi, manevi haklarının korunmasını gözetmek ve kişisel bilgilerinin gizliliğini sağlamak, *Yapılan görevin niteliğine uygun ve güvenli çalışma ortamı sağlamak, *Personelin çalışma isteğini ve gücünü arttırıcı nitelikte iş ortamı ve sosyal ilişkiler kurulması imkanlarını sağlamak, *Personele yeteneklerine göre çalışma, yetiştirme ve gelişme yönünden adil ve eşit olanaklar sağlamak, *Hizmetin gerektirdiği nitelik ve sayıda insan gücünün bulunmasına imkan veren, personelin ilgi ve verimini yitirmeksizin göreve devamını özendirici ücret ve özlük hakları sistemini kurmak, *Personelin bilgi ve görgüsünü arttırmada olanaklar sağlamak, başarılı personeli olanaklar ölçüsünde ödüllendirmek, *Personeli, kendisini ilgilendiren konularda zamanında bilgilendirmek, kendi bilgisine her an erişebilmesini temin etmek, görüş ve fikirlerini yönetime kolaylıkla iletebilmesine imkan sağlamak, *Personelin verimlilik ve kârlılık ilkelerine bağlı olarak, maliyet bilinci içinde çalışmasını sağlamak, *Personeli, yaratıcı düşünmeye ve işlemleri geliştirecek yeni fikirler üretmeye özendirmek, *Bankanın kurumsal kültür ve kimliğinin korunarak geliştirilebilmesi amacıyla, çalışanları beceri, başarı, tahsil ve hizmet sürelerini dikkate alarak terfi ettirmek, *Personeli objektif kriterlere göre ve hakkaniyet ölçülerinde değerlendirmek.”
Pay edindirme planı bulunup bulunmadığı	Pay edindirme planı bulunmuyor.
Kurumsal internet sitesinde ayrımcılık ve kötü muameleyi önlemeye yönelik önlemleri içeren insan kaynakları politikasının yer aldığı bölümün adı veya politikanın ilgili maddelerinin özeti	www.halkbank.com.tr/Bankamız/Sürdürülebilirlik/İlkeler ve Politikalar/İnsan Hakları ve İnsan Kaynakları Politikası
İş kazalarıyla ilgili sorumluluk sebebiyle şirket aleyhine kesinleşen yargı kararı sayısı	Mevcut ve/veya kesinleşen davamız bulunmamaktadır.

3.5. Etik Kurallar ve Sosyal Sorumluluk	
Kurumsal internet sitesinde etik kurallar politikasının yer aldığı bölümün adı	www.halkbank.com.tr/Bankamız/Sürdürülebilirlik/İlkeler ve Politikalar/Etik İlkeler
Kurumsal internet sitesinde kurumsal sosyal sorumluluk raporunun yer aldığı bölümün adı. Kurumsal sosyal sorumluluk raporu yoksa, çevresel, sosyal ve kurumsal yönetim konularında alınan önlemler	www.halkbank.com.tr/Bankamız/Sürdürülebilirlik/İlkeler ve Politikalar/Sosyal Sorumluluk ve Halkla İlişkiler Politikası
İrtikap ve rüşvet de dahil olmak üzere her türlü yolsuzlukla mücadele için alınan önlemler	Halkbank'ın mevzuatı, irtikap ve rüşvetin de dahil olduğu herhangi bir yolsuzlukla mücadele etmek için Yolsuzlukla Mücadele Politikası ve Etik İlkeleri de kapsamaktadır. Bu düzenlemeler çerçevesinde; Banka çalışanları, yönetimde adalet, doğruluk, dürüstlük ve sosyal sorumluluğu esas almaya yönelik Etik İlkelere uymakla yükümlüdür. Etik Uygulamalar Ekibi'ni de içeren İnsan Kaynakları Daire Başkanlığı Etik İlkelerin uygulamasından sorumludur. Etik İlkeler, Yolsuzlukla Mücadele Politikası'na uyma zorunluluğunu da kapsamaktadır. Yani, tüm Banka çalışanları Yolsuzlukla Mücadele Politikası'na da uymakla yükümlüdür. Bu düzenlemelere göre; bu politikalara aykırı durumlardan haberdar olduğunda çalışan; konuyu bir üst yöneticisine bildirir. Bu yöntemin uygun olduğundan emin olunmaması durumunda, Etik Uygulamalar Ekibine (etik@halkbank.com.tr) ve Etik Hattına (0216 503 50 50) konu ile ilgili bildirimde bulunur. 2023 yılında 145 etik bildirim, 27 etik ilkelere aykırılık bildirimini gelmiş olup, tüm bildirimler İnsan Kaynakları Daire Başkanlığı tarafından idari olarak değerlendirilmekte ve sonuçlandırılmaktadır.Bu yöntemin de uygun olduğundan emin olunmaması durumunda, Kurumsal Yönetim Komitesi'ne bildirim yapar. Bankanın faaliyetlerinin Etik İlkeler ve bu ilkelerin ayrılmaz bir parçası olan Yolsuzlukla Mücadele Politikası'na uygun olarak gerçekleştirilmesi ve çalışanların iş ahlakına uygun olarak görevlerini yerine getirmeleri Komite'nin gözetimi altındadır. Politikaya aykırı davrandığı tespit edilen çalışanların durumu İç Denetim Sistemleri çerçevesinde değerlendirilerek sonuçlandırılır. Eğer herhangi bir çalışan bu politikalardan birini ihlal ederse, ciddi disiplin cezaları ya da cezai kovuşturma gündeme gelebilir. Pratikte, yolsuzlukla ilgili tüm ihlalleri yönetmek için İnsan Kaynakları'nın bir parçası olan Etik Uygulamalar Ekibi mevcuttur. Eğer Etik Uygulamalar Ekibi'ne soruşturma raporu gibi herhangi bir geri-bildirim gelirse, takım konuyu tüm bilgi ve belgelerle disiplin kuralları uyarınca değerlendirilmesi için Bankanın Disiplin Komitesi'ne sevk eder. Etik İlkeler bankanın teşkilatına her yıl e-uyuru ile duyurulur. Tüm çalışanların katılımına açık olan Etik İlkeler ve bu konuyla ilgili diğer e-egitimlere katılım, işe yeni alınan veya unvanda yükselen çalışanlar için zorunludur. Ek olarak, Yolsuzlukla Mücadele Politikası Banka internet sitesi aracılığıyla iç ve dış paydaşlara duyurulur. Bu politika ve Banka tarafından kabul edilmiş diğer politikalarla uyumlu olarak çalışanlara düzenli olarak eğitim/e-egitim verilir. Verilen eğitimlerle ilgili olarak -gerekli görüldüğü takdirde- çalışanların bilgi seviyeleri ölçümlenir.

Yönetim Kurulu-I	
4.2. Yönetim Kurulunun Faaliyet Esasları	
En son yönetim kurulu performans değerlendirmesinin tarihi	Yönetim kurulu için performans değerlendirmesi yapılmamaktadır.
Yönetim kurulu performans değerlendirmesinde bağımsız uzmanlardan yararlanılıp yararlanılmadığı	Hayır
Bütün yönetim kurulu üyelerinin ibra edilip edilmediği	Evet
Görev dağılımı ile kendisine yetki devredilen yönetim kurulu üyelerinin adları ve söz konusu yetkilerin içeriği	https://www.kap.org.tr/tr/Bildirim/1180013
İç kontrol birimi tarafından denetim kuruluna veya diğer ilgili komitelere sunulan rapor sayısı	4

Kurumsal Yönetim İlkeleri

Faaliyet raporunda iç kontrol sisteminin etkinliğine ilişkin değerlendirmenin yer aldığı bölümün adı veya sayfa numarası	2023 Entegre Faaliyet Raporu/Kurumsal Yönetişim/Denetim Komitesi'nin İç Kontrol, Uyum, İç Denetim ve Risk Yönetim Sistemlerinin İşleyişine İlişkin Değerlendirmeleri ve 2023 Yılındaki Faaliyetleri Hakkında Bilgiler
Yönetim kurulu başkanının adı	Recep Süleyman ÖZDİL
İcra başkanı / genel müdürün adı	Osman ARSLAN
Yönetim kurulu başkanı ve icra başkanı/genel müdürün aynı kişi olmasına ilişkin gerekçenin belirtildiği KAP duyurusunun bağlantısı	-
Yönetim kurulu üyelerinin görevleri esnasındaki kusurları ile şirkette sebep olacakları zararın, şirket sermayesinin %25'ini aşan bir bedelle sigorta edildiğine ilişkin KAP duyurusunun bağlantısı	-
Kurumsal internet sitesinde kadın yönetim kurulu üyelerinin oranını arttırmaya yönelik çeşitlilik politikası hakkında bilgi verilen bölümün adı	-
Kadın üyelerin sayısı ve oranı	2, (2/9)

Yönetim Kurulunun Yapısı							
Yönetim Kurulu Üyesinin Adı/ Soyadı	İcra Görevli Olup Olmadığı	Bağımsız Üye Olup Olmadığı	Yönetim Kuruluna İlk Seçilme Tarihi	Bağımsızlık Beyanının Yer Aldığı KAP Duyurusunun Bağlantısı	Bağımsız Üyenin Aday Gösterme Komitesi Tarafından Değerlendirilip Değerlendirilmediği	Bağımsızlığını Kaybeden Üye Olup Olmadığı	Denetim, Muhasebe ve/ veya Finans Alanında En Az 5 Yıllık Deneyime Sahip Olup Olmadığı
Recep Süleyman ÖZDİL	İcra Görevli Değil	Bağımsız üye	28/08/2015	-	-	Hayır	Evet
Mevlüt UYSAL	İcra Görevli Değil	Bağımsız üye	27/05/2019	-	-	Hayır	Evet
Osman ARSLAN	İcra Görevli	Bağımsız üye değil	08/06/2017	-	-	-	Evet
Şeref AKSAÇ	İcra Görevli Değil	Bağımsız üye değil	26/03/2021	-	-	-	Evet
Meltem TAYLAN AYDIN	İcra Görevli Değil	Bağımsız üye değil	08/06/2017	-	-	-	Evet
Mihrimah Belma SEKMEN	İcra Görevli Değil	Bağımsız üye	02/08/2023	https://www.kap.org.tr/tr/Bildirim/1184992	Değerlendirildi	Hayır	Hayır
Maksut SERİM	İcra Görevli Değil	Bağımsız üye değil	08/06/2017	-	-	-	Evet
Ebubekir ŞAHİN	İcra Görevli Değil	Bağımsız üye değil	12/06/2020	-	-	-	Hayır
Sezai UÇARMAK	İcra Görevli Değil	Bağımsız üye değil	27/02/2019	-	-	-	Evet

Yönetim Kurulu-II	
4.4. Yönetim Kurulu Toplantılarının Şekli	
Raporlama döneminde fiziki veya elektronik olarak toplanmak suretiyle yapılan yönetim kurulu toplantılarının sayısı	48
Yönetim kurulu toplantılarına ortalama katılım oranı	%99,3
Yönetim kurulunun çalışmalarını kolaylaştırmak için elektronik bir portal kullanılıp kullanılmadığı	Evet
Yönetim kurulu çalışma esasları uyarınca, bilgi ve belgelerin toplantıdan kaç gün önce üyelere sunulduğu	3-4 gün
Kurumsal internet sitesinde yönetim kurulu toplantılarının ne şekilde yapılacağına ilişkin belirlendiği şirket içi düzenlemeler hakkında bilginin yer aldığı bölümün adı	www.halkbank.com.tr/Yatırımcı İlişkileri/Kurumsal Yönetim/Banka Esas Sözleşmesi (Madde 22)
Üyelerin şirket dışında başka görevler almasını sınırlandıran politikada belirlenen üst sınır	Bulunmamaktadır.
4.5. Yönetim Kurulu Bünyesinde Oluşturulan Komiteler	
Faaliyet raporunda yönetim kurulu komitelerine ilişkin bilgilerin yer aldığı sayfa numarası veya ilgili bölümün adı	2023 Entegre Faaliyet Raporu/Kurumsal Yönetişim/ Yönetim Kurulu ve Komiteler
Komite çalışma esaslarının duyurulduğu KAP duyurusunun bağlantısı	-

Yönetim Kurulu Komiteleri-I				
Yönetim Kurulu Komitelerinin Adları	Birinci Sütunda 'Diğer' Olarak Belirtilen Komitenin Adı	Komite Üyelerinin Adı-Soyadı	Komite Başkanı Olup Olmadığı	Yönetim Kurulu Üyesi Olup Olmadığı
Denetim Komitesi		Recep Süleyman ÖZDİL	Evet	Yönetim kurulu üyesi
Denetim Komitesi		Mevlüt UYSAL	Hayır	Yönetim kurulu üyesi
Kurumsal Yönetim Komitesi		Recep Süleyman ÖZDİL	Evet	Yönetim kurulu üyesi
Kurumsal Yönetim Komitesi		Şeref AKSAÇ	Hayır	Yönetim kurulu üyesi
Kurumsal Yönetim Komitesi		Yusuf Duran OCAK	Hayır	Yönetim kurulu üyesi değil
Kurumsal Yönetim Komitesi		Ali ŞÖNER	Hayır	Yönetim kurulu üyesi değil
Kurumsal Yönetim Komitesi		Fatih ŞAHBAZ	Hayır	Yönetim kurulu üyesi değil
Kurumsal Yönetim Komitesi		Osman BEKTAŞ	Hayır	Yönetim kurulu üyesi değil
Kurumsal Yönetim Komitesi		Halil İbrahim YILDIZ	Hayır	Yönetim kurulu üyesi değil
Ücretlendirme Komitesi		Mihrimah Belma SEKMEN	Evet	Yönetim kurulu üyesi
Ücretlendirme Komitesi		Meltem TAYLAN AYDIN	Hayır	Yönetim kurulu üyesi
Diğer	Kredi Komitesi	Osman ARSLAN	Evet	Yönetim kurulu üyesi
Diğer	Kredi Komitesi	Mevlüt UYSAL	Hayır	Yönetim kurulu üyesi
Diğer	Kredi Komitesi	Şeref AKSAÇ	Hayır	Yönetim kurulu üyesi

Kurumsal Yönetim İlkeleri

Yönetim Kurulu Komiteleri-I				
Yönetim Kurulu Komitelerinin Adları	Birinci Sütunda 'Diğer' Olarak Belirtilen Komitenin Adı	Komite Üyelerinin Adı-Soyadı	Komite Başkanı Olup Olmadığı	Yönetim Kurulu Üyesi Olup Olmadığı
Diğer	Kredi Komitesi (Yedek Üye)	Sezai UÇARMAK	Hayır	Yönetim kurulu üyesi
Diğer	Kredi Komitesi (Yedek Üye)	Maksut SERİM	Hayır	Yönetim kurulu üyesi
Diğer	Aktif Pasif Komitesi	Osman ARSLAN	Evet	Yönetim kurulu üyesi
Diğer	Aktif Pasif Komitesi	Yalçın MADENCİ	Hayır	Yönetim kurulu üyesi değil
Diğer	Aktif Pasif Komitesi	Hasan TUNCAY	Hayır	Yönetim kurulu üyesi değil
Diğer	Aktif Pasif Komitesi	Altan TAŞKIRAN	Hayır	Yönetim kurulu üyesi değil
Diğer	Aktif Pasif Komitesi	İlhan BÖLÜKBAŞ	Hayır	Yönetim kurulu üyesi değil
Diğer	Aktif Pasif Komitesi	Tahir DEMİRKIRAN	Hayır	Yönetim kurulu üyesi değil
Diğer	Aktif Pasif Komitesi	Celal CANDAN	Hayır	Yönetim kurulu üyesi değil
Diğer	Aktif Pasif Komitesi	Ali ŞÖNER	Hayır	Yönetim kurulu üyesi değil
Diğer	Aktif Pasif Komitesi	Ergin KAYA	Hayır	Yönetim kurulu üyesi değil
Diğer	Aktif Pasif Komitesi	Yusuf Duran OCAK	Hayır	Yönetim kurulu üyesi değil
Diğer	Aktif Pasif Komitesi	Olçay ATLIOĞLU	Hayır	Yönetim kurulu üyesi değil
Diğer	Aktif Pasif Komitesi	Fatih ŞAHBAZ	Hayır	Yönetim kurulu üyesi değil
Diğer	Aktif Pasif Komitesi	Hamdi COŞGUN	Hayır	Yönetim kurulu üyesi değil
Diğer	Aktif Pasif Komitesi	Ali CEBECİ	Hayır	Yönetim kurulu üyesi değil
Diğer	Aktif Pasif Komitesi	Burak KARATAŞ	Hayır	Yönetim kurulu üyesi değil
Diğer	Aktif Pasif Komitesi	Caner GÖKBULUT	Hayır	Yönetim kurulu üyesi değil
Diğer	Sürdürülebilirlik Komitesi	Mihrimah Belma SEKMEN	Evet	Yönetim kurulu üyesi
Diğer	Sürdürülebilirlik Komitesi	Ebubekir ŞAHİN	Hayır	Yönetim kurulu üyesi
Diğer	Sürdürülebilirlik Komitesi	Tahir DEMİRKIRAN	Hayır	Yönetim kurulu üyesi değil
Diğer	Sürdürülebilirlik Komitesi	Ergin KAYA	Hayır	Yönetim kurulu üyesi değil
Diğer	Sürdürülebilirlik Komitesi	Yusuf Duran OCAK	Hayır	Yönetim kurulu üyesi değil
Diğer	Sürdürülebilirlik Komitesi	Olçay ATLIOĞLU	Hayır	Yönetim kurulu üyesi değil
Diğer	Sürdürülebilirlik Komitesi	Fatih ŞAHBAZ	Hayır	Yönetim kurulu üyesi değil
Diğer	Sürdürülebilirlik Komitesi	Yalçın MADENCİ	Hayır	Yönetim kurulu üyesi değil
Diğer	Sürdürülebilirlik Komitesi	Hasan TUNCAY	Hayır	Yönetim kurulu üyesi değil
Diğer	Sürdürülebilirlik Komitesi	Hamdi COŞGUN	Hayır	Yönetim kurulu üyesi değil
Diğer	Sürdürülebilirlik Komitesi	Miraç TAŞ	Hayır	Yönetim kurulu üyesi değil
Diğer	Sürdürülebilirlik Komitesi	İsa Emre ÖÇAL	Hayır	Yönetim kurulu üyesi değil
Diğer	Sürdürülebilirlik Komitesi	Muharrem BAYKARA	Hayır	Yönetim kurulu üyesi değil
Diğer	Sürdürülebilirlik Komitesi	Onur BİLGİN	Hayır	Yönetim kurulu üyesi değil
Diğer	Sürdürülebilirlik Komitesi	Süleyman Baran KOYUNCU	Hayır	Yönetim kurulu üyesi değil
Diğer	Sürdürülebilirlik Komitesi	Mehmet TANRIVERDİ	Hayır	Yönetim kurulu üyesi değil
Diğer	Sürdürülebilirlik Komitesi	İbrahim Okan ÇAĞLAR	Hayır	Yönetim kurulu üyesi değil

Yönetim Kurulu Komiteleri-I				
Yönetim Kurulu Komitelerinin Adları	Birinci Sütunda 'Diğer' Olarak Belirtilen Komitenin Adı	Komite Üyelerinin Adı-Soyadı	Komite Başkanı Olup Olmadığı	Yönetim Kurulu Üyesi Olup Olmadığı
Diğer	Sürdürülebilirlik Komitesi	Mehmet Hakan TERCAN	Hayır	Yönetim kurulu üyesi değil
Diğer	Sürdürülebilirlik Komitesi	Caner GÖKBULUT	Hayır	Yönetim kurulu üyesi değil
Diğer	Sürdürülebilirlik Komitesi	Burak KARATAŞ	Hayır	Yönetim kurulu üyesi değil
Diğer	Sürdürülebilirlik Komitesi	Selma ŞEN	Hayır	Yönetim kurulu üyesi değil
Diğer	Sürdürülebilirlik Komitesi	Halil İbrahim YILDIZ	Hayır	Yönetim kurulu üyesi değil
Diğer	Sürdürülebilirlik Komitesi	Hacı BEKDUR	Hayır	Yönetim kurulu üyesi değil
Diğer	Sürdürülebilirlik Komitesi	Fazlı AĞKOÇ	Hayır	Yönetim kurulu üyesi değil
Diğer	Bilgi Sistemleri Strateji Komitesi	Osman ARSLAN	Evet	Yönetim kurulu üyesi
Diğer	Bilgi Sistemleri Strateji Komitesi	Yalçın MADENCİ	Hayır	Yönetim kurulu üyesi değil
Diğer	Bilgi Sistemleri Strateji Komitesi	Hasan TUNCAY	Hayır	Yönetim kurulu üyesi değil
Diğer	Bilgi Sistemleri Strateji Komitesi	İlhan BÖLÜKBAŞ	Hayır	Yönetim kurulu üyesi değil
Diğer	Bilgi Sistemleri Strateji Komitesi	Celal CANDAN	Hayır	Yönetim kurulu üyesi değil
Diğer	Bilgi Sistemleri Strateji Komitesi	Ali ŞÖNER	Hayır	Yönetim kurulu üyesi değil
Diğer	Bilgi Sistemleri Strateji Komitesi	Ergin KAYA	Hayır	Yönetim kurulu üyesi değil
Diğer	Bilgi Sistemleri Strateji Komitesi	Yusuf Duran OCAK	Hayır	Yönetim kurulu üyesi değil
Diğer	Bilgi Sistemleri Strateji Komitesi	Olçay ATLIOĞLU	Hayır	Yönetim kurulu üyesi değil
Diğer	Bilgi Sistemleri Strateji Komitesi	Fatih ŞAHBAZ	Hayır	Yönetim kurulu üyesi değil
Diğer	Bilgi Sistemleri Strateji Komitesi	Hamdi COŞGUN	Hayır	Yönetim kurulu üyesi değil
Diğer	Bilgi Sistemleri Strateji Komitesi	Tahir DEMİRKIRAN	Hayır	Yönetim kurulu üyesi değil
Diğer	Bilgi Sistemleri Strateji Komitesi	Altan TAŞKIRAN	Hayır	Yönetim kurulu üyesi değil
Diğer	Bilgi Sistemleri Strateji Komitesi	Ali CEBECİ	Hayır	Yönetim kurulu üyesi değil
Diğer	Bilgi Sistemleri Strateji Komitesi	Okan KARADAĞ	Hayır	Yönetim kurulu üyesi değil
Diğer	Bilgi Sistemleri Strateji Komitesi	Sadettin YILMAZ	Hayır	Yönetim kurulu üyesi değil
Diğer	Bilgi Sistemleri Strateji Komitesi	Tuncer DEMİREL	Hayır	Yönetim kurulu üyesi değil
Diğer	Bilgi Sistemleri Strateji Komitesi	Mehmet Hakan TERCAN	Hayır	Yönetim kurulu üyesi değil
Diğer	Bilgi Sistemleri Strateji Komitesi	Namık Kemal UÇKAN	Hayır	Yönetim kurulu üyesi değil
Diğer	Bilgi Sistemleri Strateji Komitesi	Cüneyt EYİN	Hayır	Yönetim kurulu üyesi değil
Diğer	Bilgi Sistemleri Strateji Komitesi	Alper TORUN	Hayır	Yönetim kurulu üyesi değil
Diğer	Bilgi Güvenliği Komitesi	Osman ARSLAN	Evet	Yönetim kurulu üyesi
Diğer	Bilgi Güvenliği Komitesi	Ergin KAYA	Hayır	Yönetim kurulu üyesi değil
Diğer	Bilgi Güvenliği Komitesi	Olçay ATLIOĞLU	Hayır	Yönetim kurulu üyesi değil
Diğer	Bilgi Güvenliği Komitesi	Cüneyt EYİN	Hayır	Yönetim kurulu üyesi değil
Diğer	Bilgi Güvenliği Komitesi	Okan KARADAĞ	Hayır	Yönetim kurulu üyesi değil
Diğer	Bilgi Güvenliği Komitesi	Sadettin YILMAZ	Hayır	Yönetim kurulu üyesi değil
Diğer	Bilgi Güvenliği Komitesi	Tuncer DEMİREL	Hayır	Yönetim kurulu üyesi değil

Kurumsal Yönetim İlkeleri

Yönetim Kurulu Komiteleri-I				
Yönetim Kurulu Komitelerinin Adları	Birinci Sütunda 'Diğer' Olarak Belirtilen Komitenin Adı	Komite Üyelerinin Adı-Soyadı	Komite Başkanı Olup Olmadığı	Yönetim Kurulu Üyesi Olup Olmadığı
Diğer	Bilgi Güvenliği Komitesi	Mehmet Hakan TERCAN	Hayır	Yönetim kurulu üyesi değil
Diğer	Bilgi Güvenliği Komitesi	Namık Kemal UÇKAN	Hayır	Yönetim kurulu üyesi değil
Diğer	Bilgi Güvenliği Komitesi	Ali CEBECİ	Hayır	Yönetim kurulu üyesi değil
Diğer	Bilgi Güvenliği Komitesi	Halil İbrahim YILDIZ	Hayır	Yönetim kurulu üyesi değil
Diğer	Bilgi Güvenliği Komitesi	Mehmet SEVİMLİ	Hayır	Yönetim kurulu üyesi değil
Diğer	Bilgi Güvenliği Komitesi	Samet DEMİRCİ	Hayır	Yönetim kurulu üyesi değil
Diğer	Bilgi Güvenliği Komitesi	Burak KARATAŞ	Hayır	Yönetim kurulu üyesi değil
Diğer	Bilgi Güvenliği Komitesi	Alper TORUN	Hayır	Yönetim kurulu üyesi değil
Diğer	Banka İş Sürekliliği ve Acil Durum Komitesi	Osman ARSLAN	Evet	Yönetim kurulu üyesi
Diğer	Banka İş Sürekliliği ve Acil Durum Komitesi	Yalçın MADENCİ	Hayır	Yönetim kurulu üyesi değil
Diğer	Banka İş Sürekliliği ve Acil Durum Komitesi	Hasan TUNCA Y	Hayır	Yönetim kurulu üyesi değil
Diğer	Banka İş Sürekliliği ve Acil Durum Komitesi	İlhan BÖLÜKBAŞ	Hayır	Yönetim kurulu üyesi değil
Diğer	Banka İş Sürekliliği ve Acil Durum Komitesi	Celal CANDAN	Hayır	Yönetim kurulu üyesi değil
Diğer	Banka İş Sürekliliği ve Acil Durum Komitesi	Ali ŞÖNER	Hayır	Yönetim kurulu üyesi değil
Diğer	Banka İş Sürekliliği ve Acil Durum Komitesi	Ergin KAYA	Hayır	Yönetim kurulu üyesi değil
Diğer	Banka İş Sürekliliği ve Acil Durum Komitesi	Yusuf Duran OCAK	Hayır	Yönetim kurulu üyesi değil
Diğer	Banka İş Sürekliliği ve Acil Durum Komitesi	Olca y ATLIOĞLU	Hayır	Yönetim kurulu üyesi değil
Diğer	Banka İş Sürekliliği ve Acil Durum Komitesi	Fatih ŞAHBAZ	Hayır	Yönetim kurulu üyesi değil
Diğer	Banka İş Sürekliliği ve Acil Durum Komitesi	Hamdi COŞGUN	Hayır	Yönetim kurulu üyesi değil
Diğer	Banka İş Sürekliliği ve Acil Durum Komitesi	Tahir DEMİRKİRAN	Hayır	Yönetim kurulu üyesi değil
Diğer	Banka İş Sürekliliği ve Acil Durum Komitesi	Altan TAŞKIRAN	Hayır	Yönetim kurulu üyesi değil
Diğer	Banka İş Sürekliliği ve Acil Durum Komitesi	Ali CEBECİ	Hayır	Yönetim kurulu üyesi değil
Diğer	Banka İş Sürekliliği ve Acil Durum Komitesi	Süleyman Baran KOYUNCU	Hayır	Yönetim kurulu üyesi değil
Diğer	Banka İş Sürekliliği ve Acil Durum Komitesi	Mustafa ERMİŞ	Hayır	Yönetim kurulu üyesi değil
Diğer	Banka İş Sürekliliği ve Acil Durum Komitesi	Uğur Deniz ŞAHİN	Hayır	Yönetim kurulu üyesi değil
Diğer	Banka İş Sürekliliği ve Acil Durum Komitesi	Abdullah GÜRHAN	Hayır	Yönetim kurulu üyesi değil
Diğer	Banka İş Sürekliliği ve Acil Durum Komitesi	Kadriye Çimen BOZACI	Hayır	Yönetim kurulu üyesi değil
Diğer	Banka İş Sürekliliği ve Acil Durum Komitesi	Hacı BEKDUR	Hayır	Yönetim kurulu üyesi değil
Diğer	Banka İş Sürekliliği ve Acil Durum Komitesi	Mehmet TANRIVERDİ	Hayır	Yönetim kurulu üyesi değil
Diğer	Banka İş Sürekliliği ve Acil Durum Komitesi	Okan KARADAĞ	Hayır	Yönetim kurulu üyesi değil
Diğer	Banka İş Sürekliliği ve Acil Durum Komitesi	Sadettin YILMAZ	Hayır	Yönetim kurulu üyesi değil
Diğer	Banka İş Sürekliliği ve Acil Durum Komitesi	Tuncer DEMİREL	Hayır	Yönetim kurulu üyesi değil
Diğer	Banka İş Sürekliliği ve Acil Durum Komitesi	Mehmet Hakan TERCAN	Hayır	Yönetim kurulu üyesi değil
Diğer	Banka İş Sürekliliği ve Acil Durum Komitesi	Namık Kemal UÇKAN	Hayır	Yönetim kurulu üyesi değil
Diğer	Banka İş Sürekliliği ve Acil Durum Komitesi	Halil İbrahim YILDIZ	Hayır	Yönetim kurulu üyesi değil

Yönetim Kurulu Komiteleri-I				
Yönetim Kurulu Komitelerinin Adları	Birinci Sütunda 'Diğer' Olarak Belirtilen Komitenin Adı	Komite Üyelerinin Adı-Soyadı	Komite Başkanı Olup Olmadığı	Yönetim Kurulu Üyesi Olup Olmadığı
Diğer	Banka İş Sürekliliği ve Acil Durum Komitesi	Mustafa Selçuk ÇARKACI	Hayır	Yönetim kurulu üyesi değil
Diğer	Banka İş Sürekliliği ve Acil Durum Komitesi	Dilhan ELÇİ	Hayır	Yönetim kurulu üyesi değil
Diğer	Banka İş Sürekliliği ve Acil Durum Komitesi	Mustafa Gökhan YILDIRIM	Hayır	Yönetim kurulu üyesi değil
Diğer	Banka İş Sürekliliği ve Acil Durum Komitesi	Ahmet HOŞCAN	Hayır	Yönetim kurulu üyesi değil
Diğer	Banka İş Sürekliliği ve Acil Durum Komitesi	Mustafa TEMİZKAN	Hayır	Yönetim kurulu üyesi değil
Diğer	Banka İş Sürekliliği ve Acil Durum Komitesi	Osman BEKTAŞ	Hayır	Yönetim kurulu üyesi değil
Diğer	Banka İş Sürekliliği ve Acil Durum Komitesi	İbrahim Okan ÇAĞLAR	Hayır	Yönetim kurulu üyesi değil
Diğer	Banka İş Sürekliliği ve Acil Durum Komitesi	Selma ŞEN	Hayır	Yönetim kurulu üyesi değil
Diğer	Banka İş Sürekliliği ve Acil Durum Komitesi	Caner GÖKBULUT	Hayır	Yönetim kurulu üyesi değil
Diğer	Banka İş Sürekliliği ve Acil Durum Komitesi	Ahmet Mustafa DOĞAN	Hayır	Yönetim kurulu üyesi değil
Diğer	Banka İş Sürekliliği ve Acil Durum Komitesi	Burak KARATAŞ	Hayır	Yönetim kurulu üyesi değil
Diğer	Banka İş Sürekliliği ve Acil Durum Komitesi	Cüneyt EYİN	Hayır	Yönetim kurulu üyesi değil
Diğer	Banka İş Sürekliliği ve Acil Durum Komitesi	Alper TORUN	Hayır	Yönetim kurulu üyesi değil

Yönetim Kurulu-III	
4.5. Yönetim Kurulu Bünyesinde Oluşturulan Komiteler-II	
Faaliyet raporu veya kurumsal internet sitesinin, denetim komitesinin, faaliyetleri hakkında bilgi verilen bölümünü belirtiniz (sayfa numarası veya bölümün adı)	2023 Entegre Faaliyet Raporu/Kurumsal Yönetişim/Yönetim Kurulu ve Komiteler
Faaliyet raporu veya kurumsal internet sitesinin, kurumsal yönetim komitesinin faaliyetleri hakkında bilgi verilen bölümünü belirtiniz (sayfa numarası veya bölümün adı)	2023 Entegre Faaliyet Raporu/Kurumsal Yönetişim/Yönetim Kurulu ve Komiteler
Faaliyet raporu veya kurumsal internet sitesinin, aday gösterme komitesinin faaliyetleri hakkında bilgi verilen bölümünü belirtiniz (sayfa numarası veya bölümün adı)	2023 Entegre Faaliyet Raporu/Kurumsal Yönetişim/Yönetim Kurulu ve Komiteler
Faaliyet raporu veya kurumsal internet sitesinin, riskin erken saptanması komitesinin faaliyetleri hakkında bilgi verilen bölümünü belirtiniz (sayfa numarası veya bölümün adı)	2023 Entegre Faaliyet Raporu/Kurumsal Yönetişim/Yönetim Kurulu ve Komiteler
Faaliyet raporu veya kurumsal internet sitesinin, ücret komitesinin faaliyetleri hakkında bilgi verilen bölümünü belirtiniz (sayfa numarası veya bölümün adı)	2023 Entegre Faaliyet Raporu/Kurumsal Yönetişim/Yönetim Kurulu ve Komiteler
4.6. Yönetim Kurulu Üyelerine ve İdari Sorumluluğu Bulunan Yöneticilere Sağlanan Mali Haklar	
Faaliyet raporunun, operasyonel ve finansal performans hedeflerine ve bunlara ulaşıp ulaşılmadığına ilişkin bilginin verildiği sayfa numarası veya bölüm adı	2023 Entegre Faaliyet Raporu/Kurumsal Yönetişim
Kurumsal internet sitesinin, icrada görevli ve icrada görevli olmayan üyelere ilişkin ücretlendirme politikasının yer aldığı bölümün adı	www.halkbank.com.tr/Bankamız/Sürdürülebilirlik/İlkeler ve Politikalar/ Ücret Politikası
Faaliyet raporunun, yönetim kurulu üyelerine ve idari sorumluluğu bulunan yöneticilere verilen ücretler ile sağlanan diğer tüm menfaatlerin belirtildiği sayfa numarası veya bölüm adı	2023 Entegre Faaliyet Raporu/Kurumsal Yönetişim/Kurumsal Yönetim İlkeleri/Kurumsal Yönetim İlkeleri Kapsamındaki Diğer Hususlar

Kurumsal Yönetim İlkeleri

Yönetim Kurulu Komiteleri-II					
Yönetim Kurulu Komitelerinin Adları	Birinci Sütunda "Diğer" Olarak Belirtilen Komitenin Adı	İcrada Görevli Olmayan Yöneticilerin Oranı	Komitede Bağımsız Üyelerin Oranı	Komitenin Gerçekleştirdiği Fiziki Toplantı Sayısı	Komitenin Faaliyetleri Hakkında Yönetim Kuruluna Sunduğu Rapor Sayısı
Denetim Komitesi		%100	%100	32	12
Kurumsal Yönetim Komitesi		%28,6	%14,3	2	0
Ücretlendirme Komitesi		%100	%50	1	1
Diğer	Kredi Komitesi	%80	%20	48	0
Diğer	Aktif Pasif Komitesi	%0	%0	22	22
Diğer	Sürdürülebilirlik Komitesi	%10	%5	5	0
Diğer	Bilgi Sistemleri Strateji Komitesi	%0	%0	2	1
Diğer	Bilgi Güvenliği Komitesi	%0	%0	2	1
Diğer	Banka İş Sürekliliği ve Acil Durum Komitesi	%0	%0	3	0

Kurumsal Yönetim İlkeleri Kapsamındaki Diğer Hususlar

Bağımsız Yönetim Kurulu Üyesinin Bağımsızlık Beyanı

Bağımsız Yönetim Kurulu Üyesi Sayın Mihrimah Belma SEKMEN'in Bankamız Kurumsal Yönetim Komitesi'ne 02.08.2023 tarihinde sunmuş olduğu Bağımsızlık Beyanı aşağıdaki gibidir:

"T.Halk Bankası A.Ş. Kurumsal Yönetim Komitesi'ne,

T.Halk Bankası A.Ş.'nin Yönetim Kurulu'na bağımsız üye adaylığım kapsamında;

- Bankanın, Bankanın yönetim kontrolü ya da önemli derecede etki sahibi olduğu ortaklıkları ile Bankanın yönetim kontrolünü elinde bulunduran veya Bankada önemli derecede etki sahibi olan ortaklar ve bu ortakların yönetim kontrolüne sahip olduğu tüzel kişiler ile kendim, eşim ve ikinci dereceye kadar kan ve sıhrî hısımlarım arasında; son beş yıl içinde önemli görev ve sorumluluklar üstlenecek yönetici pozisyonunda istihdam ilişkisinin bulunmadığını, sermaye veya oy haklarının veya imtiyazlı payların %5'inden fazlasına birlikte veya tek başıma sahip olmadığımı ya da önemli nitelikte ticari ilişkimin kurulmadığını,
- Son beş yıl içerisinde, başta Bankanın denetimi (vergi denetimi, kanuni denetim, iç denetim de dahil), derecelendirilmesi ve danışmanlığı olmak üzere, yapılan anlaşmalar çerçevesinde Bankanın önemli ölçüde hizmet veya ürün satın aldığı veya sattığı şirketlerde, hizmet veya ürün satın alındığı veya satıldığı dönemlerde, ortak (%5 ve üzeri), önemli görev ve sorumluluklar üstlenecek yönetici pozisyonunda çalışan veya yönetim kurulu üyesi olmadığımı,
- Bağımsız yönetim kurulu üyesi olmam sebebiyle üstleneceğim görevleri gereği gibi yerine getirecek mesleki eğitim, bilgi ve tecrübeye sahip olduğumu,
- Üye olarak seçilmem durumunda kamu kurum ve kuruluşlarında tam zamanlı çalışmayacağımı,
- 31.12.1960 tarihli ve 193 sayılı Gelir Vergisi Kanunu'na göre Türkiye'de yerleşik olduğumu,
- Banka faaliyetlerine olumlu katkılarda bulunabilecek, Banka ile pay sahipleri arasındaki çıkar çatışmalarında tarafsızlığımı koruyabilecek, menfaat sahiplerinin haklarını dikkate alarak özgürce karar verebilecek güçlü etik standartlara, mesleki itibara ve tecrübeye sahip olduğumu,
- Banka faaliyetlerinin işleyişini takip edebilecek ve üstleneceğim görevlerin gereklerini tam olarak yerine getirebilecek ölçüde Banka işlerine zaman ayırabileceğimi,
- Bankanın Yönetim Kurulu'nda son 10 yıl içerisinde 6 yıldan fazla Yönetim Kurulu Üyeliğinde bulunmadığımı,
- Aynı kişinin, Bankanın veya Bankanın yönetim kontrolünü elinde bulunduran ortakların yönetim kontrolüne sahip olduğu şirketlerin üçten fazlasında ve toplamda borsada işlem gören şirketlerin beşten fazlasında bağımsız yönetim kurulu üyesi olarak görev almadığımı,
- Yönetim kurulu üyesi olarak seçilen tüzel kişi adına tescil ve ilan edilmemiş olduğumu,

beyan ederim."

Kurumsal Yönetim İlkeleri

Mali Haklar

Banka Esas Sözleşmesi'nin 23'üncü maddesine göre Yönetim Kurulu Üyelerine aylık ücret ödemekte ve aylık ücreti teşkil eden miktar, Genel Kurul tarafından belirlenmektedir. Bu kapsamda, 2023 yılında Banka Yönetim Kurulu Üyeleri ile Üst Düzey Yöneticilerine brüt 49 milyon TL ödeme yapılmıştır. Bununla birlikte, bankacılık sektör uygulaması da dikkate alınarak Yönetim Kurulu Üyeleri ve idari sorumluluğu bulunan yöneticilere verilen ücretler ile sağlanan tüm menfaatler kişi bazında açıklanmamaktadır.

Diğer Hususlar

Amerika Birleşik Devletleri (ABD) New York Güney Bölge Savcılığı tarafından 15.10.2019 tarihinde İran yaptırımlarının ihlal edilmesi ile ilgili olarak Banka hakkında New York Güney Bölge Mahkemesi'nde açılan ceza dava süreci, İkinci İstinaf Mahkemesi nezdinde devam etmektedir.

Ayrıca, ABD New York Güney Bölge Mahkemesi nezdinde, müşteriler tarafından "yaptırım ihlallerinden dolayı İran'dan alacaklarını tahsil edemedikleri gerekçesiyle" Banka hakkında 27.03.2020 tarihinde tazminat talebi ile açılan hukuk davası, ABD Yüksek Mahkemesi nezdinde Bankamız lehine sonuçlanmış ve dava nihai olarak düşmüştür. 26.07.2023 tarihinde ABD Güney New York Bölge Mahkemesi nezdinde yeni bir hukuk davası açılmış olup süreç devam etmektedir.

Söz konusu ceza ve yeni açılan hukuk davası süreçleri devam etmekte olup Banka, ABD hukukundan kaynaklanan yasal haklarını kullanmak suretiyle dava süreçlerini yakından takip etmektedir. Söz konusu davalardan kaynaklanan herhangi bir ceza, yaptırım ya da önlem bulunmamaktadır.

Mevzuat hükümlerine aykırı uygulamalar nedeniyle Yönetim Kurulu Üyeleri hakkında uygulanan idari veya adli yaptırım bulunmamaktadır.

Mevzuat hükümlerine aykırı uygulamalar nedeniyle Banka hakkında uygulanan önemli mahiyette idari veya adli yaptırım bulunmamaktadır.

Halkbank'ın 2023 yılında yaptığı bağış ve yardımların tutarı 8,8 milyar TL, konsolide edilen ortaklıklar dâhil bağış ve yardımların tutarı toplam 8,9 milyar TL'dir.

Sürdürülebilirlik İlkeleri

Sürdürülebilirlik Uyum Raporu	Uyum Durumu				Açıklama	Kamuya Açıklanan Bilgilere İlişkin Rapor Bilgisi (Sayfa numarası, internet sitesinde yer aldığı menü adı)
	Evet	Kısmen	Hayır	İlgisiz		
A. GENEL İLKELER						
A1. Strateji, Politika ve Hedefler						
A1.1. Ortaklık yönetim kurulu tarafından öncelikli çevresel, sosyal ve kurumsal yönetim (ÇSY) konuları, riskleri ve fırsatları belirlenmiştir.	X					2023 Entegre Faaliyet Raporu: Halkbank'ın Öncelikli Sürdürülebilirlik Konuları, sayfa 68-69 Sürdürülebilirlik Riskleri ve Trendleri Yönetimi, sayfa 74-79
A1.1. Ortaklık yönetim kurulu tarafından ÇSY politikaları (Örn: Çevre Politikası, Enerji Politikası, İnsan Hakları ve Çalışan Politikası vb.) oluşturulmuş ve kamuya açıklanmıştır.	X					Kurumsal Web Sitesi: https://www.halkbank.com.tr/tr/bankamiz/surdurulebilirlik/surdurulebilirlik/ilkeler-ve-politikalar.html , İlkeler ve Politikalar
A1.2. ÇSY politikaları kapsamında belirlenen kısa ve uzun vadeli hedefler kamuya açıklanmıştır.	X					2023 Entegre Faaliyet Raporu: Değer Yaratma Modeli, sayfa 60-63 Halkbank'ın Sürdürülebilirlik Hedefleri, sayfa 72-73
A2. Uygulama/İzleme						
A2.1. ÇSY politikalarının yürütülmesinden sorumlu komiteler ve/veya birimler ile ÇSY konularıyla ilgili ortaklıktaki en üst düzey sorumlular ve görevleri belirlenerek kamuya açıklanmıştır.	X					2023 Entegre Faaliyet Raporu: Halkbank'ın Sürdürülebilirlik Organizasyon Yapısı ve Yaklaşımı, sayfa 66-67
A2.1. Sorumlu komite ve/veya birim tarafından, politikalar kapsamında gerçekleştirilen faaliyetler yıl içinde en az bir kez yönetim kuruluna raporlanmıştır.			X			Sürdürülebilirlik Komitesi 2023 yılında 5 kez toplanmıştır. 2024 yılında Komite tarafından Yönetim Kuruluna raporlama yapılması planlanmaktadır.
A2.2. ÇSY hedefleri doğrultusunda uygulama ve eylem planları oluşturulmuş ve kamuya açıklanmıştır.	X					2023 Entegre Faaliyet Raporu: Değer Yaratma Modeli, sayfa 60-63 Halkbank'ın Sürdürülebilirlik Hedefleri, sayfa 72-73
A2.3. ÇSY Kilit Performans Göstergeleri (KPG) ile söz konusu göstergelere yıllar bazında ulaşma düzeyi kamuya açıklanmıştır.	X					2023 Entegre Faaliyet Raporu: Değer Yaratma Modeli, sayfa 60-63 Halkbank'ın Sürdürülebilirlik Hedefleri, sayfa 72-73

Sürdürülebilirlik İlkeleri

Sürdürülebilirlik Uyum Raporu	Uyum Durumu				Açıklama	Kamuya Açıklanan Bilgilere İlişkin Rapor Bilgisi (Sayfa numarası, internet sitesinde yer aldığı menü adı)
	Evet	Kısmen	Hayır	İlgisiz		
A2.4. İş süreçlerine veya ürün ve hizmetlere yönelik sürdürülebilirlik performansını iyileştirici faaliyetler kamuya açıklanmıştır.	X					2023 Entegre Faaliyet Raporu: 2023 Odak Konuları, sayfa 50-59 Değer Yaratma Modeli, sayfa 60-63 Sunulan Ürün ve Hizmetlerle Güven Kazanmak, sayfa 80-107 Kapsayıcılıkla İnsanı ve Toplumu Kazanmak, sayfa 108-137 Dijital Dönüşümle Zamanı Kazanmak, sayfa 138-145 Sorumlu Bakış Açısıyla Gezegeenin Geleceğini Kazanmak, sayfa 146-155
A3. Raporlama						
A3.1. Faaliyet raporlarında ortaklığın sürdürülebilirlik performansına, hedeflerine ve eylemlerine ilişkin bilgi anlaşılabilir, doğru ve yeterli bir şekilde verilmiştir.	X					2023 Entegre Faaliyet Raporu: 2023 Odak Konuları, sayfa 50-59 Değer Yaratma Modeli, sayfa 60-63 Sunulan Ürün ve Hizmetlerle Güven Kazanmak, sayfa 80-107 Kapsayıcılıkla İnsanı ve Toplumu Kazanmak, sayfa 108-137 Dijital Dönüşümle Zamanı Kazanmak, sayfa 138-145 Sorumlu Bakış Açısıyla Gezegeenin Geleceğini Kazanmak, sayfa 146-155
A3.2. Ortaklık tarafından, faaliyetlerinin Birleşmiş Milletler (BM) 2030 Sürdürülebilir Kalkınma Amaçlarından hangileri ile ilişkili olduğuna ilişkin bilgi kamuya açıklanmıştır.	X					2023 Entegre Faaliyet Raporu: Halkbank'ın Öncelikli Sürdürülebilirlik Konuları, sayfa 68-69 Katkı Sağlanan Sürdürülebilir Kalkınma Amaçları, sayfa 70-71 Değer Yaratma Modeli, sayfa 60-63 Sunulan Ürün ve Hizmetlerle Güven Kazanmak, sayfa 80-107 Kapsayıcılıkla İnsanı ve Toplumu Kazanmak, sayfa 108-137 Dijital Dönüşümle Zamanı Kazanmak, sayfa 138-145 Sorumlu Bakış Açısıyla Gezegeenin Geleceğini Kazanmak, sayfa 146-155
A3.3. ÇSY konularında aleyhte açılan ve/veya sonuçlanan, ÇSY politikaları açısından önemli nitelikteki ve/veya faaliyetleri önemli ölçüde etkileyecek davalar kamuya açıklanmıştır.	X					2023 Entegre Faaliyet Raporu: Kurumsal Yönetim İlkeleri Kapsamındaki Diğer Hususlar, sayfa 203-204
A4. Doğrulama						
A4.1. Ortaklığın ÇSY Kilit Performans ölçümleri bağımsız üçüncü tarafça doğrulanmış ve kamuya açıklanmıştır.	X				2023 yılı ÇSY verilerinin bağımsız doğrulama denetimi Bağımsız Güvence Raporu olarak sağlanmıştır.	2023 Entegre Faaliyet Raporu: Bağımsız Güvence Raporu, sayfa 516-517

Sürdürülebilirlik Uyum Raporu	Uyum Durumu				Açıklama	Kamuya Açıklanan Bilgilere İlişkin Rapor Bilgisi (Sayfa numarası, internet sitesinde yer aldığı menü adı)
	Evet	Kısmen	Hayır	İlgisiz		
B. ÇEVRESEL İLKELER						
B1. Ortaklık, çevre yönetimi alanındaki politika ve uygulamalarını, eylem planlarını, çevresel yönetim sistemlerini (ISO 14001 standardı ile bilinmektedir) ve programlarını kamuya açıklamıştır.	X				Halkbank'ın tüm hizmet lokasyonlarında ISO 14001:2015 Çevre Enerji Yönetim Sistemi ve ISO 50001:2018 Enerji Yönetim Sistemi (Entegre Yönetim Sistemi) standartları uygulanmaktadır.	2023 Entegre Faaliyet Raporu: Sorumlu Bakış Açısıyla Gezegeenin Geleceğini Kazanmak, sayfa 146-155
B2. Çevre yönetimine ilişkin bilgilerin verilmesinde hazırlanan çevresel raporlara ilişkin olarak raporun kapsamı, raporlama dönemi, raporlama tarihi, raporlama koşulları ile ilgili kısıtlar kamuya açıklanmıştır.	X					2023 Entegre Faaliyet Raporu: Rapor Hakkında, sayfa 1
B4. Menfaat sahipleri (Yönetim kurulu üyeleri, yöneticiler ve çalışanlar gibi) bazında performans teşvik sistemleri kapsamında ödüllendirme kriterlerine dahil edilen çevresel hedefler kamuya açıklanmıştır.	X					2023 Entegre Faaliyet Raporu: Enerji Yönetimi, sayfa 152
B5. Öncelikli olarak belirlenen çevresel sorunların iş hedeflerine ve stratejilerine nasıl entegre edildiği kamuya açıklanmıştır.	X					2023 Entegre Faaliyet Raporu: 2023 Odak Konuları, sayfa 50-59 Halkbank'ın Öncelikli Sürdürülebilirlik Konuları, sayfa 68-69 Sürdürülebilirlik Riskleri ve Trendleri Yönetimi, sayfa 74-79 Sorumlu Bakış Açısıyla Gezegeenin Geleceğini Kazanmak, sayfa 146-155
B7. Operasyon süreci dahil ortaklık değer zinciri boyunca tedarikçi ve müşterileri de kapsayacak şekilde çevresel konuların nasıl yönetildiği, iş hedeflerine ve stratejilere nasıl entegre edildiği kamuya açıklanmıştır.	X					2023 Entegre Faaliyet Raporu: Sürdürülebilir Finans, sayfa 84-91 Sürdürülebilir Satın Alma, sayfa 113-114
B8. Çevre konusunda ilgili kuruluşlar ve sivil toplum kuruluşlarının politika oluşturma süreçlerine dahil olup olmadığı ve bu kurum ve kuruluşlarla yapılan iş birlikleri kamuya açıklanmıştır.	X					2023 Entegre Faaliyet Raporu: Sorumlu Bakış Açısıyla Gezegeenin Geleceğini Kazanmak, sayfa 146-155

Sürdürülebilirlik İlkeleri

Sürdürülebilirlik Uyum Raporu	Uyum Durumu				Açıklama	Kamuya Açıklanan Bilgilere İlişkin Rapor Bilgisi (Sayfa numarası, internet sitesinde yer aldığı menü adı)
	Evet	Kismen	Hayır	İlgisiz		
B9. Çevresel göstergeler (Sera gazı emisyonları (Kapsam-1 (Doğrudan), Kapsam-2 (Enerji dolaylı), Kapsam-3 (Diğer dolaylı), hava kalitesi, enerji yönetimi, su ve atık su yönetimi, atık yönetimi, biyoçeşitlilik etkileri)) ışığında çevresel etkileri ile ilgili bilgileri dönemsel olarak karşılaştırılabilir bir şekilde kamuya açıklanmıştır.	X					2023 Entegre Faaliyet Raporu: Sorumlu Bakış Açısıyla Gezegenin Geleceğini Kazanmak, sayfa 146-155 Performans Tabloları, sayfa 496-499
B10. Verileri toplamak ve hesaplamak için kullanılan standart, protokol, metodoloji ve baz yıl ayrıntıları kamuya açıklanmıştır.	X					2023 Entegre Faaliyet Raporu: Raporlama Kılavuzu, sayfa 500-507
B11. Önceki yıllarla karşılaştırmalı olarak rapor yılı için çevresel göstergelerinin artış veya azalışı kamuya açıklanmıştır.	X					2023 Entegre Faaliyet Raporu: Sorumlu Bakış Açısıyla Gezegenin Geleceğini Kazanmak, sayfa 146-155 Performans Tabloları, sayfa 496-499
B12. Çevresel etkilerini azaltmak için kısa ve uzun vadeli hedefler belirlenmiş, bu hedefler ve geçmiş yıllarda belirlenen hedeflere göre ilerleme durumu kamuya açıklanmıştır.	X					2023 Entegre Faaliyet Raporu: Değer Yaratma Modeli, sayfa 60-63 Halkbank'ın Sürdürülebilirlik Hedefleri, sayfa 72-73
B13. İklim krizi ile mücadele stratejisi oluşturulmuş ve planlanan eylemler kamuya açıklanmıştır.	X					2023 Entegre Faaliyet Raporu: İklim Kriziyle Mücadeleye Destek, sayfa 148-149
B14. Ürünler ve/veya hizmetlerin çevreye potansiyel olumsuz etkisini önlemek veya bu etkileri minimuma indirmek amacıyla program ya da prosedürler oluşturulmuş ve kamuya açıklanmıştır.	X					2023 Entegre Faaliyet Raporu: Sürdürülebilir Satın Alma, sayfa 113-114 Sorumlu Bakış Açısıyla Gezegenin Geleceğini Kazanmak, sayfa 146-155
B14. Üçüncü tarafların (örn. tedarikçi, alt yüklenici, bayi vb.) sera gazı emisyon miktarlarında azaltım sağlamaya yönelik aksiyonlar alınmış ve bu aksiyonlar kamuya açıklanmıştır.	X				Tedarikçiler yıllık olarak ÇSY kapsamında değerlendirilmekte, gerek görüldüğü hallerde iyileştirici aksiyonlar Sürdürülebilir Satın Alma Politikası kapsamında alınmaktadır.	2023 Entegre Faaliyet Raporu: Değer Yaratma Modeli, sayfa 60-63 Halkbank'ın Sürdürülebilirlik Hedefleri, sayfa 72-73 Kurumsal Web Sitesi: https://www.halkbank.com.tr/tr/bankamiz/surdurulebilirlik/surdurulebilirlik/ilkeler-ve-politikalar.html , İlkeler ve Politikalar
B15. Çevresel etkileri azaltmaya yönelik girişim ve projelerin sağladığı çevresel fayda/kazanç ve maliyet tasarrufları kamuya açıklanmıştır.	X					2023 Entegre Faaliyet Raporu: Sorumlu Bakış Açısıyla Gezegenin Geleceğini Kazanmak, sayfa 146-155

Sürdürülebilirlik Uyum Raporu	Uyum Durumu				Açıklama	Kamuya Açıklanan Bilgilere İlişkin Rapor Bilgisi (Sayfa numarası, internet sitesinde yer aldığı menü adı)
	Evet	Kismen	Hayır	İlgisiz		
B16. Enerji tüketimi (doğal gaz, motorin, benzin, LPG, kömür, elektrik, ısıtma, soğutma vb.) verileri Kapsam-1 ve Kapsam-2 olarak kamuya açıklanmıştır.	X					2023 Entegre Faaliyet Raporu: Sorumlu Bakış Açısıyla Gezegenin Geleceğini Kazanmak, sayfa 146-155 Performans Tabloları, sayfa 496-499
B17. Raporlama yılında üretilen elektrik, ısı, buhar ve soğutma hakkında kamuya açıklama yapılmıştır.	X					2023 Entegre Faaliyet Raporu: Sorumlu Bakış Açısıyla Gezegenin Geleceğini Kazanmak, sayfa 146-155
B18. Yenilenebilir enerji kullanımının artırılması, sıfır veya düşük karbonlu elektrige geçiş konusunda çalışmalar yapılmış ve kamuya açıklanmıştır.	X					2023 Entegre Faaliyet Raporu: Sorumlu Bakış Açısıyla Gezegenin Geleceğini Kazanmak, sayfa 146-155
B19. Yenilenebilir enerji üretim ve kullanım verileri kamuya açıklanmıştır.	X					2023 Entegre Faaliyet Raporu: Sorumlu Bakış Açısıyla Gezegenin Geleceğini Kazanmak, sayfa 146-155
B20. Enerji verimliliği projeleri yapılmış ve enerji verimliliği projeleri sayesinde elde edilen enerji tüketim ve emisyon azaltım miktarı kamuya açıklanmıştır.	X					2023 Entegre Faaliyet Raporu: Sorumlu Bakış Açısıyla Gezegenin Geleceğini Kazanmak, sayfa 146-155
B21. Su tüketimi, varsa yer altından veya yer üstünden çekilen, geri dönüştürülen ve deşarj edilen su miktarları, kaynakları ve prosedürleri kamuya açıklanmıştır.	X					2023 Entegre Faaliyet Raporu: Su Yönetimi, sayfa 154
B22. Operasyonlar veya faaliyetlerinin herhangi bir karbon fiyatlandırma sistemine (Emisyon Ticaret Sistemi, Cap & Trade veya Karbon Vergisi) dâhil olup olmadığı kamuya açıklanmıştır.			X		Bankacılık operasyonları boyunca herhangi bir karbon fiyatlandırma sistemine dahil olunmamıştır.	
B23. Raporlama döneminde biriken veya satın alınan karbon kredisi bilgisi kamuya açıklanmıştır.	X					2023 Entegre Faaliyet Raporu: Emisyon Yönetimi, sayfa 150-151
B24. Ortaklık içerisinde karbon fiyatlandırması uygulanıyor ise ayrıntıları kamuya açıklanmıştır.			X		Uygulanmamaktadır.	
B25. Ortaklığın çevresel bilgilerini açıkladığı platformlar kamuya açıklanmıştır.	X				Banka, CDP, NZBA, SBTi, BIST Sürdürülebilirlik Endeksi'ne katılım çalışmalarında çevresel bilgilerini paylaşmaktadır.	2023 Entegre Faaliyet Raporu: Sorumlu Bakış Açısıyla Gezegenin Geleceğini Kazanmak, sayfa 146-155

Sürdürülebilirlik İlkeleri

Sürdürülebilirlik Uyum Raporu	Uyum Durumu				Açıklama	Kamuya Açıklanan Bilgilere İlişkin Rapor Bilgisi (Sayfa numarası, internet sitesinde yer aldığı menü adı)
	Evet	Kısmen	Hayır	İlgisiz		
C. SOSYAL İLKELER						
C1. İnsan Hakları ve Çalışan Hakları						
C1.1. İnsan Hakları Evrensel Beyannamesi, Türkiye'nin onayladığı ILO Sözleşmeleri ve diğer ilgili mevzuatı kapsayacak şekilde Kurumsal İnsan Hakları ve Çalışan Hakları Politikası oluşturulmuş, politikanın uygulanmasıyla ilgili sorumlular belirlenmiş ve politika ile sorumlular kamuya açıklanmıştır.	X					Kurumsal Web Sitesi: https://www.halkbank.com.tr/tr/bankamiz/surdurulebilirlik/surdurulebilirlik/ilkeler-ve-politikalar.html , İlkeler ve Politikalar İnsan Hakları ve İnsan Kaynakları Politikası
C1.2. Tedarik ve değer zinciri etkileri de gözetilerek adil iş gücü, çalışma standartlarının iyileştirilmesi, kadın istihdamı ve kapsayıcılık konularına (cinsiyet, ırk, din, dil, medeni durum, etnik kimlik, cinsel yönelim, cinsiyet kimliği, ailevi sorumluluklar, sendikal faaliyetler, siyasi görüş, engellilik, sosyal ve kültürel farklılıklar vb. konularda ayırım yapılmaması gibi) çalışan haklarına ilişkin politikasında yer verilmiştir.	X					Kurumsal Web Sitesi: https://www.halkbank.com.tr/tr/bankamiz/surdurulebilirlik/surdurulebilirlik/ilkeler-ve-politikalar.html , İlkeler ve Politikalar, İnsan Hakları ve İnsan Kaynakları Politikası Sürdürülebilir Satın Alma Politikası
C1.3. Belirli ekonomik, çevresel, toplumsal faktörlere duyarlı kesimlerin (düşük gelirli kesimler, kadınlar vb.) veya azınlık haklarının/fırsat eşitliğinin gözetilmesi konusunda değer zinciri boyunca alınan önlemler kamuya açıklanmıştır.	X					Kurumsal Web Sitesi: https://www.halkbank.com.tr/tr/bankamiz/surdurulebilirlik/surdurulebilirlik/ilkeler-ve-politikalar.html , İlkeler ve Politikalar, İnsan Hakları ve İnsan Kaynakları Politikası Sürdürülebilir Satın Alma Politikası
C1.4. Ayrımcılığı, eşitsizliği, insan hakları ihlallerini, zorla çalıştırmayı ve çocuk işçi çalıştırılmasını önleyici ve düzeltici uygulamalara ilişkin gelişmeler kamuya açıklanmıştır.	X					Kurumsal Web Sitesi: https://www.halkbank.com.tr/tr/bankamiz/surdurulebilirlik/surdurulebilirlik/ilkeler-ve-politikalar.html , İlkeler ve Politikalar, İnsan Hakları ve İnsan Kaynakları Politikası
C1.5. Çalışanlara yapılan yatırım (eğitim, gelişim politikaları), tazminat, tanınan yan haklar, sendikalaşma hakkı, iş/hayat dengesi çözümleri ve yetenek yönetim konularına çalışan haklarına ilişkin politikasında yer verilmiştir.	X					Kurumsal Web Sitesi: https://www.halkbank.com.tr/tr/bankamiz/surdurulebilirlik/surdurulebilirlik/ilkeler-ve-politikalar.html , İlkeler ve Politikalar, İnsan Hakları ve İnsan Kaynakları Politikası

Sürdürülebilirlik Uyum Raporu	Uyum Durumu				Açıklama	Kamuya Açıklanan Bilgilere İlişkin Rapor Bilgisi (Sayfa numarası, internet sitesinde yer aldığı menü adı)
	Evet	Kısmen	Hayır	İlgisiz		
C1.5. Çalışan şikâyetleri ve anlaşmazlıkların çözümüne ilişkin mekanizmalar oluşturularak uyumsuzluk çözüm süreçleri belirlenmiştir.	X					Kurumsal Web Sitesi: https://www.halkbank.com.tr/tr/bankamiz/surdurulebilirlik/surdurulebilirlik/ilkeler-ve-politikalar.html , İlkeler ve Politikalar, İnsan Hakları ve İnsan Kaynakları Politikası
C1.5. Çalışan memnuniyetinin sağlanmasına yönelik olarak raporlanan dönem içinde yapılan faaliyetler kamuya açıklanmıştır.	X					2023 Entegre Faaliyet Raporu: Kapsayıcılıkta İnsanı ve Toplumunu Kazanmak, sayfa 108-137
C1.6. İş sağlığı ve güvenliği politikaları oluşturulmuş ve kamuya açıklanmıştır.	X					Kurumsal Web Sitesi: https://www.halkbank.com.tr/tr/bankamiz/surdurulebilirlik/surdurulebilirlik/ilkeler-ve-politikalar.html , İlkeler ve Politikalar, İş Sağlığı ve Güvenliği Politikası
C1.6. İş kazalarını önleme ve sağlığın korunması amacıyla alınan önlemler ve kaza istatistikleri kamuya açıklanmıştır.	X					2023 Entegre Faaliyet Raporu: İş Sağlığı ve Güvenliği, sayfa 128-129
C1.7. Kişisel verilerin korunması ve veri güvenliği politikaları oluşturulmuş ve kamuya açıklanmıştır.	X					Kurumsal Web Sitesi: https://www.halkbank.com.tr/tr/bankamiz/surdurulebilirlik/surdurulebilirlik/ilkeler-ve-politikalar.html , İlkeler ve Politikalar, Kişisel Verilerin Korunması ve İşlenmesi Politikası Özel Nitelikli Kişisel Verilerin Korunması ve İşlenmesi Politikası Kişisel Verileri Saklama ve İmha Politikası
C1.8. Etik politikası oluşturulmuş ve kamuya açıklanmıştır.	X					Kurumsal Web Sitesi: https://www.halkbank.com.tr/tr/bankamiz/surdurulebilirlik/surdurulebilirlik/ilkeler-ve-politikalar.html , İlkeler ve Politikalar, Etik İlkeler Politikası
C1.9. Toplumsal yatırım, sosyal sorumluluk, finansal kapsayıcılık ve finansmana erişim kapsamındaki çalışmalar açıklanmıştır.	X					2023 Entegre Faaliyet Raporu: Kurumsal Sosyal Sorumluluk ve Sosyal Etki Çalışmaları, sayfa 136-137
C1.10. Çalışanlara ÇSY politikaları ve uygulamaları konusunda bilgilendirme toplantıları ve eğitim programları düzenlenmiştir.	X					2023 Entegre Faaliyet Raporu: Halkbank'ta Kariyer ve Yetenek Yönetimi, sayfa 120-125

Sürdürülebilirlik İlkeleri

Sürdürülebilirlik Uyum Raporu	Uyum Durumu				Açıklama	Kamuya Açıklanan Bilgilere İlişkin Rapor Bilgisi (Sayfa numarası, internet sitesinde yer aldığı menü adı)
	Evet	Kısmen	Hayır	İlgisiz		
C2. Paydaşlar, Uluslararası Standartlar ve İnisiyatifler						
C2.1. Müşteri şikâyetlerinin yönetimi ve çözümüne ilişkin müşteri memnuniyeti politikası düzenlenmiş ve kamuya açıklanmıştır.	X					Kurumsal Web Sitesi: https://www.halkbank.com.tr/tr/bankamiz/surdurulebilirlik/surdurulebilirlik/ilkelere-ve-politikalar.html , İlkeler ve Politikalar, Müşteri İletişim Merkezi Politikası Mutlu Müşteri Merkezi Politikası
C2.2. Paydaşlarla yürütülen iletişim (hangi paydaş, konu ve sıklık) hakkında bilgiler kamuya açıklanmıştır.	X					2023 Entegre Faaliyet Raporu: Halkbank'ın Paydaşlarıyla İlişkileri, sayfa 110-117
C2.3. Raporlamalarda benimsenen uluslararası raporlama standartları açıklanmıştır.	X					2023 Entegre Faaliyet Raporu: Raporlama Kılavuzu, sayfa 500-507
C2.4. Sürdürülebilirlik ile ilgili benimsenen prensipler, imzacı veya üye olunan uluslararası kuruluş, komite ve ilkeler kamuya açıklanmıştır.	X					2023 Entegre Faaliyet Raporu: Üreten Kadınlar, sayfa 131-135 İklim Kriziyle Mücadeleye Destek, sayfa 148-149 Kurumsal Web Sitesi: https://www.halkbank.com.tr/tr/bankamiz/surdurulebilirlik/surdurulebilirlik/uyelikler-ve-inisiyatifler.html
C2.5. Borsa İstanbul'un ve/veya uluslararası endeks sağlayıcıların sürdürülebilirlik endekslerinde yer almak için geliştirmelerde bulunulmuş, çalışmalar yürütülmüştür.	X					2023 Entegre Faaliyet Raporu: İklim Kriziyle Mücadeleye Destek, sayfa 148-149 Kurumsal Web Sitesi: https://www.halkbank.com.tr/tr/bankamiz/surdurulebilirlik/surdurulebilirlik/surdurulebilirlik/surdurulebilirlik-endeksi.html
D. KURUMSAL YÖNETİM İLKELERİ						
D1. Sürdürülebilirlik alanındaki tedbirler ve stratejilerin belirlenmesinde menfaat sahiplerinin görüşlerine başvurulmuştur.	X					2023 Entegre Faaliyet Raporu: Halkbank'ın Öncelikli Sürdürülebilirlik Konuları, sayfa 68-69 Kurumsal Yönetim İlkeleri, sayfa 183-204
D2. Sosyal sorumluluk projeleri, farkındalık etkinlikleri ve eğitimler ile sürdürülebilirlik konusu ve bunun önemi hakkında farkındalığın artırılması konusunda çalışmalar yapılmıştır.	X					2023 Entegre Faaliyet Raporu: Sürdürülebilir Finans, sayfa 84-91 Sürdürülebilir Satın Alma, sayfa 113-114 Kapsayıcılıkla İnsanı ve Toplumu Kazanmak, sayfa 108-137

Denetim Kurulu Raporu

Türkiye Halk Bankası A.Ş.'nin 2023 yılı Denetim Kurulu Raporu tarafımızdan hazırlanmış olup tespit edilen hususlar aşağıda sunulmuştur.

Banka kamu denetimine açık olup periyodik olarak Bankacılık Düzenleme ve Denetleme Kurumu (BDDK) ve T.C. Sayıştay Başkanlığı ile Banka Esas Sözleşmesinin 30 uncu maddesi hükmü uyarınca Bağımsız Denetim Kuruluşu tarafından denetlenmektedir.

2023 yılı sonu itibarıyla Bankacılık sektörünün, 2022 yılı sonunda gerçekleşen miktarına göre; aktif büyüklüğü %63,9 oranında artarak 23.519.337 milyon TL düzeyine ulaşmış, toplam menkul kıymetleri %67,4 oranında artarak 3.969.830 milyon TL düzeyinde gerçekleşmiş, toplam mevduatı %67,0 oranında artarak 15.457.133 milyon TL'ye ulaşmış, gayrinakdi kredi hacmi %71,8 artarak 4.332.346 milyon TL'ye ve nakdi kredi hacmi %54,0 oranında artarak 11.677.135 milyon TL'ye yükselmiş ve Takipteki Krediler/ Toplam Nakdi Krediler oranı %1,62 seviyesinde gerçekleşmiştir.

2023 yılında bankacılık sektöründe yaşanan gelişmelere karşılık 2023 yıl sonu itibarıyla Türkiye Halk Bankası A.Ş.'nin; aktif büyüklüğü bir önceki yıla göre %57,6 oranında artarak 2.195.287 milyon TL düzeyinde gerçekleşmiş, gayrinakdi kredileri %90,6 oranında artarak 315.186 milyon TL'den 600.716 milyon TL'ye, nakdi kredileri %50,9 oranında artarak 811.639 milyon TL'den 1.224.877 milyon TL'ye yükselmiştir.

Ülkemizin büyümesinin sürükleyici gücü olan KOBİ'lerimizin finansmanına yönelik kredi hacmi 2022 yılında 371.281 milyon TL iken 2023 yılında %60,3 artışla 594.984 milyon TL'ye yükselmiş, KOBİ kredilerindeki %18,6'lık pazar payı ile sektörün lider bankası olmuş, 2022 yılında 123.240 milyon TL olan esnaf kredi bakiyesi 2023 yılında %83,7 oranında artarak 226.424 milyon TL'ye yükselmiş, toplam menkul kıymetleri %48,5 oranında artarak 283.364 milyon TL'den 420.860 milyon TL'ye, toplam mevduatı %74,3 oranında artarak 1.053.841 milyon TL'den 1.836.858 milyon TL'ye yükselmiş ve sektörde %1,62 olan Takipteki Krediler/ Toplam Nakdi Krediler oranı %1,36 olarak gerçekleşmiştir.

Banka 2023 yılında yurt içinde toplam 39,6 milyar TL nominal değerli finansman bonusu ihracı gerçekleştirmiştir.

Banka'nın tarihi misyonundan gelen görevi nedeniyle küçük ve orta ölçekli işletmeler ile esnaf ve sanatkarların kredilendirilmesinin yanında kurumsal, ticari ve bireysel segmentteki firmalara da kredi kullanılmakta olup bu çerçevede; aktifin kalitesini belirleyen unsurlardan Nakdi Krediler/Aktif Toplamı rasyosu 2023 yılsonu itibarıyla sektör ortalamasının %49,6 olmasına karşılık Banka'da %55,8 olarak gerçekleşmiş ve 2023 yılında mevduatın krediye dönüşüm oranı %75,5 olan sektör ortalamasına karşılık Banka'da %66,7 düzeyinde gerçekleşmiştir.

Banka'nın kayıtlı sermaye tavanı 30.000 milyon TL ve çıkarılmış sermayesi 7.185 milyon TL olup özkaynakları 2022 yılsonunda 90.652 milyon TL iken %41,6 oranında artarak 2023 yıl sonu itibarıyla 128.406 milyon TL'ye yükselmiştir.

Banka'nın net dönem kârı 2023 yılsonunda 10.112 milyon TL olarak gerçekleşmiştir.

Banka, 2023 yılında kredi kartı sayısını 6,3 milyondan 7,1 milyona, POS cihazı sayısını 493 binden 545 bine, üye iş yeri sayısını da 333 binden 368 bine yükseltmiştir.

6 Şubat 2023 tarihinde yaşanan Kahramanmaraş merkezli deprem felaketinin ilk anından itibaren Bankaca bölgeye yardım amacıyla giyim, gıda, ilaç, konteyner gibi temel yaşamsal malzemeler gönderilmiş, ayrıca AFAD'a yapılan 7 milyar TL'lik nakdi yardımın yanı sıra aynı yardımlarla birlikte 9,1 milyar TL'lik destek verilmiş, bunun yanı sıra ayrıca 394 bin vatandaşın 56,7 milyar TL'lik kredisinin ertelenmesi ve 72 bin esnafa 28,2 milyar TL'lik kredi kullanılması suretiyle bölgenin yeniden ayağa kaldırılması konusunda Banka, diğer kurum ve kuruluşlara önderlik etmek suretiyle önemli bir rol üstlenmiştir. Deprem felaketinde Bankanın 10 çalışanı ve 7 emekli personeli vefat etmiştir. Vefat eden Banka çalışanları ile tüm vatandaşlarımıza Allah'tan rahmet diliyoruz.

Denetim Kurulu Raporu

Banka, kadın girişimciliğini desteklemek amacıyla 2021 yılında hayata geçirdiği "Kadın Girişimci Kredi Destek Paketi" ile 2023 yılsonu itibarıyla 214 bin kadın girişimciye 54,4 milyar TL finansal destek sunmuştur. Bankaca, girişimcilik kültürünün ülkemizde kökleşmesi adına sektör ayrımı olmaksızın yenilikçi fikir ve projelere destek verilmektedir. Bu kapsamda, 2023 yılsonu itibarıyla girişimci kredilerle kendi işini kurmak isteyen 137 bin girişimciye 24,2 milyar TL destek sunulmuştur.

01 Ocak-31 Aralık 2023 hesap döneminde; Banka'nın yıllık faaliyetlerine ilişkin finansal tablolar ve bilgiler, 5411 sayılı Bankacılık Kanunu, 6102 sayılı Türk Ticaret Kanunu, 6362 sayılı Sermaye Piyasası Kanunu, Bankacılık Düzenleme ve Denetleme Kurumu mevzuatı, Bankaların İç Sistemleri ve İçsel Sermaye Yeterliliği Değerlendirme Süreci Hakkında Yönetmelik, Banka Esas Sözleşmesi'nin Muhasebe ve Finansal Raporlamaya ilişkin hükümleri, genel kabul görmüş muhasebe kuralları ve diğer ilgili mevzuat hükümleri çerçevesinde yürürlükte bulunan usul ve esaslara uygun olarak yansıtılmaktadır. Banka'nın defter tutma düzeni, tutulması zorunlu defter ve kayıtları kanun icaplarına uygun şekilde tutularak kayıtlar ve tevsik edici belgeler düzenli şekilde muhafaza edilmekte, Banka'nın yönetimi ile ilgili kararlar yönetim kurulu karar defterine işlenmekte, muhasebe ve raporlama sistemleri usulüne uygun ve verimli bir şekilde gerçekleştirilmektedir.

Banka'nın iç kontrol, risk yönetimi ve iç denetim sistemleri gerek merkezde gerek mahallinde yapılan denetimlerle usulüne uygun ve etkin bir şekilde işletilmektedir.

2023 yılında 41 yeni şube açılarak Bankanın büyüme faaliyetleri devam etmiş ve yurt içi şube sayısı 1.073'e yükselerek yurtdışında 5'i Kıbrıs'ta, 1'i Bahreyn'de olmak üzere 6 şube ve toplamda 1.079 şube ile faaliyet göstermeye devam etmektedir. Ayrıca Tahran ve Londra'da 1'er temsilcilik ofisi ile faaliyetler yürütülmektedir.

2023 yılında emeklilik veya diğer nedenlerle toplam 1.209 kişi Banka'dan ayrılmış, Banka'nın insan kaynağı ihtiyacını karşılamak amacıyla 2.647 yeni personel alınarak çalışan sayısı 22.219'a ulaşmış ve personel giderlerinin toplam gelirlere oranı 2022 yılında %11 iken 2023 yılında %33 olarak gerçekleşmiştir.

2023 yılında yüksek öğretim mezunu çalışan oranının Banka'da bir önceki yıla göre 110 baz puan artarak %88,9'a ulaşmıştır.

Banka personelinin geliştirilmesi hedefinde hizmet içi eğitimlere aralıksız devam edilmekte olup personelin sınıf içi ve iş başı eğitimi ile uzaktan öğrenme yöntemiyle katıldığı eğitimlerle ilgili olarak 2023 yılında çalışan başına ortalama eğitim saatinin 60,12 olarak gerçekleştiği incelenmiştir.

Türkiye Halk Bankası A.Ş. Esas Sözleşmesi'nin 31 inci maddesi uyarınca düzenlediğimiz Denetim Kurulu Raporu'nu Genel Kurul'un bilgilerine saygılarımızla arz ederiz.

Mehmet AYDIN
Denetim Kurulu Üyesi

Faruk ÖZÇELİK
Denetim Kurulu Üyesi

* Rakamlar, reeskont hariç olarak belirtilmiştir.

Mali Durum, Kârlılık ve Borç Ödeme Gücü

Aktif Yapısı

2023 yılı faaliyetleri sonucu Banka'nın aktif toplamı %57,6 oranında artış göstererek 2.195.287 milyon TL'ye ulaşmıştır.

Banka plasmanlarının önemli kalemleri %57,9 pay ile 1.270.545 milyon TL tutarında kredilerden, %26,6 pay ile 584.393 milyon TL tutarında menkul kıymetlerden, %13,2 pay ile 289.554 milyon TL tutarında likit aktiflerden ve %2,3 pay ile diğer plasmanlardan oluşmuştur.

2023 yıl sonu itibarıyla bir önceki döneme göre önemli artış 427.927 milyon TL ile nakdi kredilerde ve 210.212 milyon TL ile menkul kıymetlerde izlenmiştir.

Banka 2023 yıl sonu itibarıyla nakdi kredilerini %50,8 oranında artırmıştır. Mevduatın krediye dönüşüm oranı ise %67,8 düzeyinde gerçekleşmiştir.

Takipteki krediler 2023 yıl sonu itibarıyla 18.540 milyon TL, takipteki krediler/toplam nakdi krediler oranı ise %1,46 düzeyinde gerçekleşmiştir.

Pasif Yapısı

Banka kaynaklarının önemli kısmı %85,3 pay ile 1.872.848 milyon TL tutarında mevduat hesaplarından, %5,8 pay ile 128.406 milyon TL tutarında özkaynaklardan, %2,1 pay ile 46.997 milyon TL tutarında mevduat dışı kaynaklardan ve %6,8 pay ile diğer kaynaklardan oluşmuştur.

2023 yıl sonu itibarıyla bir önceki döneme göre önemli artış 811.925 milyon TL ile mevduatta izlenmiştir.

Banka'nın en önemli kaynağı durumunda olan mevduat, türleri itibarıyla incelendiğinde toplam mevduat içinde tasarruf mevduatının %27,2 pay ile 295.841 milyon TL, DTH mevduatının %26,4 pay ile 154.512 milyon TL, ticari mevduatının %22,4 pay ile 206.358 milyon TL, bankalar mevduatının %10,8 pay ile 67.796 milyon TL, kıymetli maden mevduatının %4,2 pay ile 34.582 milyon TL ve resmi kuruluşlar mevduatının %4,9 pay ile 17.221 milyon TL artış kaydettiği gözlenmiştir.

Mevduatın %59,9'u TL hesaplardan, %40,1'i ise döviz hesaplarından oluşmuştur. Vadesiz mevduatın toplam mevduat içindeki payı ise %28,1 oranında gerçekleşmiştir.

Mali Durum, Kârlılık ve Borç Ödeme Gücü

Kârlılık Yapısı

Banka 2023 faaliyet dönemini 10.112 milyon TL net kâr ile tamamlamıştır. Dönem kârını oluşturan önemli gelir ve gider kalemleri ise aşağıda belirtilmiştir.

Banka'nın en önemli gelir kalemi aktif plasmanlarından elde ettiği faiz gelirleri olarak izlenmektedir. Yıl sonunda 304.991 milyon TL olarak gerçekleşmiştir.

Faiz gelirlerinin %62,2 pay ile 189.559 milyon TL'si kredilerden, %37,2 pay ile 113.557 milyon TL'si menkul değerlerden sağlanmıştır. Bir önceki döneme göre en önemli artış 103.955 milyon TL ile kredilerden sağlanan faiz gelirlerinde gerçekleşmiştir.

Faiz giderlerini oluşturan hesaplar incelendiğinde, %90,5 pay ve 238.672 milyon TL ile en büyük tutarın mevduata ödenen faizler olduğu gözlenmektedir. Mevduata ödenen faiz giderleri, 2023 yılında Banka'nın ana gider kalemi olarak gerçekleşmiştir. 24.935 milyon TL olarak gerçekleşen diğer faiz giderleri ile birlikte toplam faiz giderleri 263.607 milyon TL düzeyinde oluşmuştur.

Banka'nın net faiz geliri ise bir önceki döneme göre %39,4 oranında azalış göstererek 41.384 milyon TL düzeyinde gerçekleşmiştir.

Net ücret komisyon gelirleri bir önceki döneme göre %123,9 oranında artış göstererek 18.947 milyon TL olarak gerçekleşmiştir.

Banka 2023 yılı faaliyetleri ile ilgili olarak 2.895 milyon TL beklenen zarar karşılığı ayırmıştır.

Faaliyet giderleri içinde önemli bir paya sahip olan personel giderleri ise bir önceki döneme göre %131,4 oranında artarak 19.018 milyon TL düzeyinde gerçekleşmiştir.

2023 yılı faaliyetleri sonucu 6.653 milyon TL vergi öncesi kâr sağlanmış, 3.459 milyon TL vergi karşılığı ile yılsonu karı 10.112 milyon TL olarak gerçekleşmiştir. Banka, sürdürülebilir kârlılığını 2023 yılında da devam ettirmiştir.

5 Yıllık Döneme İlişkin Özet Finansal Bilgiler

AKTİF (milyon TL)	2019	2020	2021	2022	2023
Likit Aktifler	38.229	66.032	126.959	166.171	289.554
Menkul Kıymetler	102.734	159.200	223.301	374.181	584.393
Nakdi Krediler	309.208	449.725	539.588	842.618	1.270.545
Ortaklık Yatırımları	3.750	6.249	8.963	19.707	28.273
Duran Varlıklar	8.055	8.804	9.191	13.811	24.222
Diğer	6.481	6.679	15.629	29.861	46.978
BKZ	11.421	16.663	22.414	53.400	48.678
Aktif Toplamı	457.045	680.026	901.217	1.392.949	2.195.287

PASİF (milyon TL)	2019	2020	2021	2022	2023
Mevduat	297.734	457.286	625.904	1.060.923	1.872.848
Para Piyasalarına Borçlar	53.201	103.956	139.170	102.159	20.182
Alınan Krediler	11.017	10.387	13.545	13.422	16.991
Fonlar	3.209	3.617	139	238	572
İhraç Edilen Menkul Kıymetler	17.591	13.195	6.143	8.976	9.252
Diğer	42.096	48.654	72.816	116.579	147.036
Özkaynaklar	32.197	42.931	43.500	90.652	128.406
Dönem Net Kârı/Zararı	1.720	2.600	1.508	15.266	10.112
Pasif Toplamı	457.045	680.026	901.217	1.392.949	2.195.287

TÜRKİYE HALK BANKASI
ANONİM ŞİRKETİ

31 ARALIK 2023
TARİHİNDE SONA EREN HESAP
DÖNEMİNE AİT KONSOLİDE OLMAYAN
FİNANSAL TABLOLAR VE
BAĞIMSIZ DENETİM RAPORU

BAĞIMSIZ DENETÇİ RAPORU

Türkiye Halk Bankası A.Ş. Genel Kurulu'na

A) Finansal Tabloların Bağımsız Denetimi**1) Sınırlı Olumlu Görüş**

Türkiye Halk Bankası A.Ş.'nin ("Banka") 31 Aralık 2023 tarihli konsolide olmayan bilançosu ile aynı tarihte sona eren hesap dönemine ait; konsolide olmayan kar veya zarar tablosu, konsolide olmayan kar veya zarar ve diğer kapsamlı gelir tablosu, konsolide olmayan özkaynak değişim tablosu ve konsolide olmayan nakit akış tablosu ile önemli muhasebe politikalarının özeti de dahil olmak üzere finansal tablo dipnotlarından oluşan finansal tablolarını denetlemiştir.

Görüşümüze göre, Sınırlı Olumlu Görüşün Dayanağı bölümünde belirtilen konunun etkileri hariç olmak üzere, ilişikteki finansal tablolar Banka'nın 31 Aralık 2023 tarihi itibarıyla finansal durumunu ve aynı tarihte sona eren hesap dönemine ait finansal performansını ve nakit akışlarını, 1 Kasım 2006 tarihli ve 26333 sayılı Resmi Gazete'de yayımlanan "Bankaların Muhasebe Uygulamalarına ve Belgelerin Saklanması İlişkin Usul ve Esaslar Hakkında Yönetmelik" ve Bankacılık Düzenleme ve Denetleme Kurulu tarafından bankaların hesap ve kayıt düzenine ilişkin yayımlanan diğer düzenlemeler ile Bankacılık Düzenleme ve Denetleme Kurumu (BDDK) genelge ve açıklamaları ve bunlar ile düzenlenmeyen konularda Türkiye Finansal Raporlama Standartları (TFRS) hükümlerini içeren; "BDDK Muhasebe ve Finansal Raporlama Mevzuatı"na uygun olarak tüm önemli yönleriyle gerçeğe uygun bir biçimde sunmaktadır.

2) Sınırlı Olumlu Görüşün Dayanağı

Banka, Türkiye Finansal Raporlama Standardı ("TFRS") 9 uyarınca hazırladığı iş modeli doğrultusunda daha önce gerçeğe uygun değer farkı diğer kapsamlı gelire yansıtılan finansal varlıklara sınıfladığı 18.965.006 Bin TL tutarındaki devlet borçlanma senetlerini, 23 Mayıs 2018 tarihinde itfa edilmiş maliyeti ile ölçülen finansal varlıklar altında yeniden sınıflandırmış ve kâr veya zararda yeniden sınıflandırılacak birikmiş diğer kapsamlı gelirler veya giderler altındaki 2.229.977 Bin TL tutarındaki menkul değerler değer azalış fonunu iptal etmiştir. Bu durum, ilgili TFRS 9 hükümlerine aykırılık teşkil etmektedir. İtfa edilmiş maliyeti ile ölçülen finansal varlıklara sınıflanan devlet borçlanma senetlerinin 31 Aralık 2023 tarihi itibarıyla değeri 44.066.438 Bin TL'dir. İlgili sınıflama yapılmamış olsaydı, 31 Aralık 2023 tarihi itibarıyla toplam varlıklar ve özkaynaklar vergi etkisi hariç 6.117.199 Bin TL daha düşük olacaktı.

Yaptığımız bağımsız denetim, BDDK tarafından 2 Nisan 2015 tarihli 29314 sayılı Resmi Gazete'de yayımlanan "Bankaların Bağımsız Denetimi Hakkında Yönetmelik" ve Kamu Gözetimi, Muhasebe ve Denetim Standartları Kurumu (KGK) tarafından yayımlanan Türkiye Denetim Standartları'nın bir parçası olan Bağımsız Denetim Standartları'na (BDS'lere) uygun olarak yürütülmüştür. Bu Standartlar kapsamındaki sorumluluklarımız, raporumuzun Bağımsız Denetçinin Finansal Tabloların Bağımsız Denetimine İlişkin Sorumlulukları bölümünde ayrıntılı bir şekilde açıklanmıştır. KGK tarafından yayımlanan Bağımsız Denetçiler için Etik Kurallar (Etik Kurallar) ile finansal tabloların bağımsız denetimiyle ilgili mevzuatta yer alan etik hükümlere uygun olarak Banka'dan bağımsız olduğumuzu beyan ederiz. Etik Kurallar ve mevzuat kapsamındaki etiğe ilişkin diğer sorumluluklar da tarafımızca yerine getirilmiştir. Bağımsız denetim sırasında elde ettiğimiz bağımsız denetim kanıtlarının, görüşümüzün oluşturulması için yeterli ve uygun bir dayanak oluşturduğuna inanıyoruz.

3) Dikkat Çekilen Hususlar

Altıncı bölüm bir numaralı dipnotta detaylı olarak açıklandığı üzere, Banka'nın etkilenebileceği aşağıdaki hususlara dikkat çekmekteyiz:

Amerika Birleşik Devletleri ("ABD") Güney New York Bölge Savcılığı tarafından 15 Ekim 2019 tarihinde, İran yaptırımlarının ihlal edilmesi ile ilgili Banka hakkında, Güney New York Bölge Mahkemesinde ("Bölge Mahkemesi") dava açılmıştır. Bölge Mahkemesinde görülmekte olan ceza davası, Banka'nın "Yabancı Devletlerin Yargı Bağımsızlığı Kanunu (FSIA)" kapsamındaki temyizi nedeniyle verilen durdurma kararı doğrultusunda bekleme sürecindedir. ABD Yüksek Mahkemesi (Supreme Court), Banka'nın FSIA temyizi hakkında itirazını reddetmiş ve hususun teamül hukuku dokunulmazlığı kapsamında yeniden incelenmesi için dosyayı, Birleşik Devletler İstinaf Mahkemesi İkinci Dairesine (İkinci İstinaf) iade etmiştir. Süreç devam etmektedir.

Ayrıca, bir grup müşteriden 27 Mart 2020 tarihinde, "yaptırım ihlallerinden dolayı İran'dan olan alacaklarını tahsil edemedikleri gerekçesiyle" Banka hakkında Bölge Mahkemesi nezdinde tazminat talebi ile hukuk davası (Owens davası) açılmıştır. Dava sırasıyla Bölge Mahkemesi, İkinci İstinaf Mahkemesi ve ABD Yüksek Mahkemesi nezdinde reddedilmiştir. Sonuç olarak Owens davası 8 Ocak 2024 tarihinde nihai olarak düşmüştür.

Son olarak, bir grup davacı tarafından 26 Temmuz 2023 tarihinde, Bölge Mahkemesine sunulan şikâyet dilekçesi ile Banka hakkında, 27 Mart 2020 tarihli hukuk davası ile benzer şekilde tazminat talepli yeni bir hukuk davası (Hughes davası) açılmıştır. Davacılar, çeşitli ülkelerde yaşadıkları birtakım mağduriyetler ile Banka hakkında 15 Ekim 2019 tarihinde açılmış olan mevcut ceza davasındaki iddialar arasında bağlantı kurmaya çalışarak tazminat talep etmektedirler. Banka, 22 Aralık 2023 tarihinde davanın reddedilmesine dair istemini Bölge Mahkemesine sunmuştur. Süreç devam etmektedir.

Banka Yönetimi, bu aşamada, Banka hakkında ceza ve hukuk davalarından kaynaklanan herhangi bir olası ceza, tazminat, yaptırım veya önlem uygulanmadığını belirtmiştir. ABD'li yetkili kurumlar tarafından Banka'nın finansal durumunu olumsuz yönde etkileyebilecek bir karar alınması konusu belirsizliğini korumaktadır. Banka'nın finansal tablolarında bu hususlarla ilgili herhangi bir karşılık ayrılmamıştır. Ancak, yukarıda açıklanan hususlar, tarafımızca verilen görüşü etkilememektedir.

4) Kilit Denetim Konuları

Kilit denetim konuları, mesleki muhakememize göre cari döneme ait finansal tabloların bağımsız denetiminde en çok önem arz eden konulardır. Kilit denetim konuları, bir bütün olarak finansal tabloların bağımsız denetimi çerçevesinde ve finansal tablolara ilişkin görüşümüzün oluşturulmasında ele alınmış olup, bu konular hakkında ayrı bir görüş bildirmemekteyiz. Tarafımızca; Sınırlı Olumlu Görüşün Dayanağı bölümünde açıklanan konuya ilâve olarak aşağıda açıklanan konular kilit denetim konuları olarak belirlenmiş ve raporumuzda bildirilmiştir.

Kilit Denetim Konusu	Denetimde bu konu nasıl ele alındı
Kredilere ilişkin TFRS 9 "Finansal Araçlar Standardı" çerçevesinde belirlenen değer düşüklüğü	
Kredilere ilişkin değer düşüklüğü yönetim için önemli bir yargı alanıdır. Banka'nın 31 Aralık 2023 tarihli konsolide olmayan finansal tablolarında aktifte %58 paya sahip olan krediler toplam 1.270.544.675 bin TL'dir ve buna istinaden ayrılmış olan toplam 48.509.527 bin TL tutarında beklenen zarar karşılığı bulunmaktadır.	Denetim çalışmalarımızın bir parçası olarak aşağıdaki prosedürler gerçekleştirilmiştir:
Banka, 22 Haziran 2016 tarih ve 29750 sayılı Resmi Gazete'de yayımlanmış olan "Kredilerin Sınıflandırılması ve Bunlar İçin Ayrılacak Karşılıklara İlişkin Usul ve Esaslar Hakkında Yönetmelik" uyarınca 1 Ocak 2018 tarihinden itibaren değer düşüklüğü karşılıklarını TFRS 9 hükümlerine uygun olarak ayırmaktadır. Uygulanan muhasebe politikaları Üçüncü Bölüm VIII no'lu dipnotta detaylı açıklanmıştır. Beklenen kredi zararları tahmini tarafsız, olasılıklara göre ağırlıklandırılmış ve geçmiş olaylar, mevcut şartlar ve gelecekteki ekonomik şartlara ilişkin tahminler hakkında desteklenebilir bilgiler içermelidir.	Kredilerin sınıflandırılması ile değer düşüklüğüne uğradığının tespiti ve değer düşüklüğü hesaplamalarına ilişkin Banka'nın uyguladığı kilit kontrollerin tasarımı ve uygulanması ile faaliyet etkinliği değerlendirilerek test edilmiştir. Bu çalışmalarımıza dair prosedürlere bilgi sistemleri uzmanlarımız da katılmıştır.
Banka, kredi değer düşüklüğü tutarının hesaplanması sırasında önemli yargı, yorum ve varsayımlar kullanarak kararlar alır. Bu yargı, yorum ve varsayımlar, kredilerdeki beklenen kredi zararlarını ölçmek için uygulanan finansal modellerin geliştirilmesinde kilit öneme sahiptir.	Örnekleme finansal araçlar için, yönetimin muhasebe politikasını ve finansal aracın sınıflandırmasını değerlendirmek için ilgili sözleşme şartları okunmuş ve analiz edilmiştir.
TFRS 9'da belirtilen gereklilikleri yerine getirmeme durumu Banka için muhtemel bir risk oluşturmaktadır. Söz konusu risk, değer düşüklüğüne uğrayan kredilerin tespit edilememesi ve ilgili kredi ve alacaklara ilişkin makul değer düşüklüğü karşılığı ayrılmamasıdır. Dolayısıyla, söz konusu krediler ve alacaklara ilişkin değer düşüklüğü kilit denetim konusu olarak değerlendirilmektedir.	Kredilerin değer düşüklüğüne uğrayıp uğramadığının tespiti ve alacağın beklenen zarar karşılığının zamanında ve mevzuata uygun olarak tesis edilip edilmediğini saptamak için kredi ve alacaklardan seçtiğimiz örnekler denetim testlerine tabi tutularak kredi inceleme çalışmaları yapılmıştır.
Finansal tablolardaki krediler ve alacaklar için ayrılan karşılıklara ilişkin bilgiler Bölüm 5, 1.5 numaralı dipnotta açıklanmıştır.	Girdilerin ve varsayımların makul olup olmadığını, varsayımlar arasındaki ilişkiyi ve varsayımların birbirine bağlı ve içlerinde tutarlı olup olmadığını, varsayımların uygun bir şekilde yansıtılıp yansıtılmadığını, piyasa bilgileri ve tahsisatların tüm muhasebe tahminleri dahil olmak üzere diğer varsayımlarla birlikte toplu olarak değerlendirildiğinde makul görünüp görünmediğini dikkate alarak beklenen kredi zararı hesaplamasının her aşaması için yönetim tarafından kullanılan ilgili girdiler ve varsayımlar test edilmiştir.
	Önemli parametrelerin tamliğini ve doğruluğunu görebilmek için geçmiş zarar verileri test edilmiştir.
	Modelin uygulanmasını sağlayan ilgili girdiler ve beklenen kredi zararı hesaplamasının her aşamasının matematiksel bütünlüğü test edilmiştir.
	Banka yönetimi ile yapılan görüşmeler çerçevesinde değer düşüklüğü hesaplamalarına dayanak oluşturan temel varsayım ve tüm diğer yargıların makul olup olmadığı değerlendirilmiştir.
	Model ve varsayımlarla ilgili tüm çalışmalara uzmanlarımız dahil edilmiştir.
	Banka'nın finansal tablolarında, krediler ve alacaklara ve ilgili değer düşüklüğüne ilişkin TFRS 9 çerçevesinde yer alan dipnotları kontrol edilmiştir.

Kilit Denetim Konusu

Emeklilik haklarından doğan yükümlülükler

Banka'nın çalışanlarına sağladığı tanımlanmış fayda esaslı emeklilik planı ("Plan") 506 sayılı Sosyal Sigortalar Kanunu'nun ("Kanun") Geçici 20'nci maddesine göre kurulmuş olan Türkiye Halk Bankası AŞ Emekli Sandığı Vakfı ile T.C. Ziraat Bankası ve T. Halk Bankası Çalışanları Emekli Sandığı Vakıfları aracılığıyla yönetilmektedir.

Detayları Üçüncü Bölüm XVII. numaralı dipnotta açıklandığı üzere Plan; 5510 sayılı Sosyal Güvenlik Kanunu Geçici 20'nci maddesi uyarınca Sosyal Güvenlik Kurumu'na ("SGK") devir edilecek haklar ile Banka tarafından sağlanan ve devre konu olmayan diğer sosyal hak ve sağlık faydalarından oluşmaktadır. Devre konu haklara ilişkin devir tarihini belirleme yetkisi Bakanlar Kurulu'na verilmiştir. SGK'ya devirden sonra vakıf senesinde bulunmasına rağmen SGK tarafından karşılanmayan diğer sosyal haklar ve ödemeler, sandıklar ve sandık iştirakçilerini istihdam eden kuruluşlarca karşılanmaya devam edecektir.

Banka'nın 31 Aralık 2023 tarihi itibarıyla devre konu yükümlülüklerinin peşin değeri bağımsız bir aktüer tarafından Kanun'da belirtilen aktüeryal varsayımlar ve 15 Aralık 2006 tarihli ve 26377 Sayılı Resmi Gazete'de yayınlanmış" olan Bakanlar Kurulu Kararı esas alınarak hesaplanmıştır. Sandık yükümlülüklerinin değerlemesi, devre konu sosyal yardımlar ile iskonto oranı, maaş artışı, enflasyon, demografik varsayımlar ve herhangi bir Plan değişikliğinin etkisi gibi temel varsayım ve tahminlere bağlı belirsizlikleri içermektedir. Yönetim, bu temel varsayım ve tahminlere bağlı belirsizliklerin değerlendirilmesinde, bağımsız aktüerin uzman görüşünden faydalanmaktadır.

Beşinci Bölüm II.9.e numaralı dipnotta açıklanan devir yükümlülükleri hesaplamasında kullanılan temel varsayım ve tahminlerin önemli yargı içermesi, devir tarihinin kesin olmaması ile teknik faiz oranının Kanun ile belirlenmiş olmasının etkileri göz önünde bulundurularak, bu konu kilit denetim konularından biri olarak belirlenmiştir.

Denetimde bu konu nasıl ele alındı

Denetim çalışmalarımız aşağıdaki prosedürleri içermektedir:

Emeklilik haklarından doğan yükümlülüklerin hesaplanmasında kullanılan temel varsayımların ve tahminlerin uygunluğu ile yapılan hesaplamaların değerlendirmesi için denetim ekibimize bağımsız uzman (aktüer) dahil edilmiştir.

Sandık varlıklarının plan yükümlülüklerini kullanılan yöntem ve varsayımlar çerçevesinde karşılayıp karşılamadığı test edilmiştir.

Ayrıca, Banka'nın kullandığı uzman aktüere sağlanan verinin doğruluğuna dair örnekleme yoluyla mutabakatlar ve testler yapılmıştır.

Hesaplamalarda kullanılan aktüeryal varsayımlar, yöntem, yasal düzenlemeler ve mevzuatta önemli bir değişiklik olup olmadığı ve varsayımların makul olup olmadığı değerlendirilmiştir. Ayrıca buna ilişkin dipnot açıklamalarının da yeterliliği kontrol edilmiştir.

Kilit Denetim Konusu	Denetimde bu konu nasıl ele alındı
Bilgi teknolojileri denetimi	
<p>Banka, operasyonlarının sürekliliği ve finansal operasyonları için Bilgi teknolojileri altyapısına bağımlıdır ve Banka ile iştiraklerde teknoloji destekli hizmetlere olan talep hızla artmaktadır. Elektronik veri işleminin güvenilirliği ve sürekliliği üzerindeki kontroller, bilgi sistemleri iç kontroller denetiminin kapsamındadır. Banka'nın bilgi sistemlerine bağımlı olması ile erişim haklarına, sistemlerin sürekliliğinin, elektronik verilerin mahremiyetinin ve bütünlüğünün sağlanmasına ilişkin kontroller kritik önem taşımakta ve risk bazlı denetim planında bu önceliklere göre kapsam oluşturulmakta ve ilgili kapsama göre denetim uygulanmaktadır.</p>	<p>Bilgi teknolojileri denetim çalışmalarımız kapsamında gerçekleştirilen prosedürler:</p> <ul style="list-style-type: none"> • Banka'nın bilgi sistemleri üzerindeki kontrolleri tarafımızca tespit edilmiş, anlaşılmış ve test edilmiştir. • Verilerin oluşumu, iletimi ve saklanması süreçlerinde rol alan tüm bilgi sistemleri katmanlarını (uygulamalar, veri tabanları, işletim sistemleri ve ağ seviyeleri) içermektedir. Test ettiğimiz bilgi sistemleri kontrolleri genel olarak aşağıda sıralanan alanlarda kategorize edilmektedir: <ul style="list-style-type: none"> •Erişim Güvenliği •Değişiklik Yönetimi •Veri Merkezi ve Ağ Operasyonları <ul style="list-style-type: none"> • Yüksek riskli kontrol alanları olarak, finansal verilere yetkisiz erişimlerin engellenmesi ve önlenmesine ilişkin veri tabanı seviyesindeki denetim izlerinin oluşturulması ve izlenmesi ile değişiklik yönetimi kontrol aktiviteleri belirlenmiştir. • Finansal verilere doğrudan veya dolaylı olarak etkisi olan tüm uygulamalar için denetim izlerinin yönetimi ve erişim yönetimine ilişkin kontroller test edilmiştir. • Finansal verilerin oluşum sürecinin temelini anlamak ve değişiklik ve erişimlerin tespiti amacıyla otomatik kontroller ve entegrasyon kontrolleri test edilmiştir. • Bununla birlikte, kontrollere girdi sağlayan ve BT bileşenleri tarafından üretilen raporların tamlık ve doğruluğuna ilişkin testler gerçekleştirilmiştir. <p>Ayrıca, kapsamda yer alan uygulamaların veri tabanı, ağ ve işletim sistemi seviyelerine ilişkin kontroller test edilmiştir.</p>

5) Yönetimin ve Üst Yönetimden Sorumlu Olanların Finansal Tablolara İlişkin Sorumlulukları

Banka yönetimi; finansal tabloların BDDK Muhasebe ve Finansal Raporlama Mevzuatı'na uygun olarak hazırlanmasından, gerçeğe uygun bir biçimde sunumundan ve hata veya hile kaynaklı önemli yanlışlık içermeyecek şekilde hazırlanması için gerekli gördüğü iç kontrolden sorumludur.

Finansal tabloların hazırlarken yönetim; Banka'nın sürekliliğini devam ettirme kabiliyetinin değerlendirilmesinden, gerektiğinde süreklilikle ilgili hususları açıklamaktan ve Banka'yı tasfiye etme ya da ticari faaliyeti sona erdirmeye niyeti ya da mecburiyeti bulunmadığı sürece işletmenin sürekliliği esasını kullanmaktan sorumludur.

Üst yönetimden sorumlu olanlar, Banka'nın finansal raporlama sürecinin gözetiminden sorumludur.

6) Bağımsız Denetçinin Finansal Tabloların Bağımsız Denetimine İlişkin Sorumlulukları

Bir bağımsız denetimde, biz bağımsız denetçilerin sorumlulukları şunlardır:

Amacımız, bir bütün olarak finansal tabloların hata veya hile kaynaklı önemli yanlışlık içerip içermediğine ilişkin makul güvence elde etmek ve görüşümüzü içeren bir bağımsız denetçi raporu düzenlemektir. BDDK tarafından 2 Nisan 2015 tarihli 29314 sayılı Resmi Gazete'de yayımlanan "Bankaların Bağımsız Denetimi Hakkında Yönetmelik" ve BDS'lere uygun olarak yürütülen bir bağımsız denetim sonucunda verilen makul güvence; yüksek bir güvence seviyesidir ancak, var olan önemli bir yanlışlığın her zaman tespit edileceğini garanti etmez. Yanlışlıklar hata veya hile kaynaklı olabilir. Yanlışlıkların, tek başına veya toplu olarak, finansal tablo kullanıcılarının bu tablolara istinaden alacakları ekonomik kararları etkilemesi makul ölçüde bekleniyorsa bu yanlışlıklar önemli olarak kabul edilir.

BDDK tarafından 2 Nisan 2015 tarihli 29314 sayılı Resmi Gazete'de yayımlanan "Bankaların Bağımsız Denetimi Hakkında Yönetmelik" ve BDS'lere uygun olarak yürütülen bir bağımsız denetimin gereği olarak, bağımsız denetim boyunca mesleki muhakememizi kullanmakta ve mesleki şüpheciğimizi sürdürmekteyiz. Tarafımızca ayrıca:

- Finansal tablolardaki hata veya hile kaynaklı "önemli yanlışlık" riskleri belirlenmekte ve değerlendirilmekte; bu risklere karşılık veren denetim prosedürleri tasarlanmakta ve uygulanmakta ve görüşümüze dayanak teşkil edecek yeterli ve uygun denetim kanıtı elde edilmektedir. (Hile; muvazaa, sahtekarlık, kasıtlı ihmal, gerçeğe aykırı beyan veya iç kontrol ihlali fiillerini içerebildiğinden, hile kaynaklı önemli bir yanlışlığı tespit edememe riski, hata kaynaklı önemli bir yanlışlığı tespit edememe riskinden yüksektir.)

- Banka'nın iç kontrolünün etkinliğine ilişkin bir görüş bildirmek amacıyla değil ama duruma uygun denetim prosedürlerini tasarlamak amacıyla denetimle ilgili iç kontrol değerlendirilmektedir.

- Yönetim tarafından kullanılan muhasebe politikalarının uygunluğu ile yapılan muhasebe tahminlerinin ve ilgili açıklamaların makul olup olmadığı değerlendirilmektedir.

- Elde edilen denetim kanıtlarına dayanarak, Banka'nın sürekliliğini devam ettirme kabiliyetine ilişkin ciddi şüphe oluşturabilecek olay veya şartlarla ilgili önemli bir belirsizliğin mevcut olup olmadığı hakkında ve yönetimin işletmenin sürekliliği esasını kullanmasının uygunluğu hakkında sonuca varılmaktadır. Önemli bir belirsizliğin mevcut olduğu sonucuna varmamız halinde, raporumuzda, finansal tablolardaki ilgili açıklamalara dikkat çekmemiz ya da bu açıklamaların yetersiz olması durumunda olumlu görüş dışında bir görüş vermemiz gerekmektedir. Vardığımız sonuçlar, bağımsız denetçi raporu tarihine kadar elde edilen denetim kanıtlarına dayanmaktadır. Bununla birlikte, gelecekteki olay veya şartlar Banka'nın sürekliliğini sona erdirebilir.

- Finansal tabloların, açıklamalar dahil olmak üzere, genel sunumu, yapısı ve içeriği ile bu tabloların, temelini oluşturan işlem ve olayları gerçeğe uygun sunumu sağlayacak şekilde yansıtıp yansıtmadığı değerlendirilmektedir.

Diğer hususların yanı sıra, denetim sırasında tespit ettiğimiz önemli iç kontrol eksiklikleri dahil olmak üzere, bağımsız denetimin planlanan kapsamı ve zamanlaması ile önemli denetim bulgularını üst yönetimden sorumlu olanlara bildirmekteyiz.

Bağımsızlığa ilişkin etik hükümlere uygunluk sağladığımızı üst yönetimden sorumlu olanlara bildirmiş bulunmaktayız. Ayrıca bağımsızlık üzerinde etkisi olduğu düşünülebilecek tüm ilişkiler ve diğer hususları ile varsa, ilgili önlemleri üst yönetimden sorumlu olanlara iletmış bulunmaktayız.

Üst yönetimden sorumlu olanlara bildirilen konular arasından, cari döneme ait finansal tabloların bağımsız denetiminde en çok önem arz eden konuları yani kilit denetim konularını belirlemekteyiz. Mevzuatın konunun kamuya açıklanmasına izin vermediği durumlarda veya konuyu kamuya açıklamanın doğuracağı olumsuz sonuçların, kamuya açıklamanın doğuracağı kamu yararını aşacağına makul şekilde beklendiği oldukça istisnai durumlarda, ilgili hususun bağımsız denetçi raporumuzda bildirilmemesine karar verebiliriz.

B) Mevzuattan Kaynaklanan Diğer Yükümlülüklerle İlişkin Rapor

TTK'nın 402'nci maddesinin dördüncü fıkrası uyarınca; Banka'nın 1 Ocak – 31 Aralık 2023 hesap döneminde defter tutma düzeninin, finansal tablolarının, TTK ile Banka esas sözleşmesinin finansal raporlamaya ilişkin hükümlerine uygun olmadığına dair önemli bir hususa rastlanmamıştır.

TTK'nın 402'nci maddesinin dördüncü fıkrası uyarınca; Yönetim Kurulu tarafımıza denetim kapsamında istenen açıklamaları yapmış ve talep edilen belgeleri vermiştir.

Bu bağımsız denetimi yürütüp sonuçlandıran sorumlu denetçi Erdem Taş'tır.

DRT BAĞIMSIZ DENETİM VE SERBEST MUHASEBECİ MALİ MÜŞAVİRLİK A.Ş.
Member of **DELOITTE TOUCHE TOHMATSU LIMITED**

Erdem Taş, SMMM
Sorumlu Denetçi

İstanbul, 14 Şubat 2024

TÜRKİYE HALK BANKASI AŞ'İN 31 ARALIK 2023 TARİHİ İTİBARIYLA HAZIRLANAN YIL SONU KONSOLİDE OLMAYAN FİNANSAL RAPORU

- Banka'nın Yönetim Merkezi'nin Adresi:
Finanskent Mahallesi Finans Caddesi No:42/1 Ümraniye/İstanbul
- Banka'nın Telefon ve Faks Numaraları:
Telefon : 0216 503 70 70
Faks : 0212 340 93 99
- Banka'nın İnternet Sayfası ve Elektronik Posta Adresi:
İnternet sayfası adresi : www.halkbank.com.tr
Elektronik posta adresi: halkbank.ir@halkbank.com.tr

Bankacılık Düzenleme ve Denetleme Kurumu tarafından düzenlenen "Bankalarca Kamuya Açıklanacak Finansal Tablolar ile Bunlara İlişkin Açıklama ve Dipnotlar Hakkında Tebliğ"e göre hazırlanan yıl sonu konsolide olmayan finansal rapor aşağıda yer alan bölümlerden oluşmaktadır.

- Birinci Bölüm** : BANKA HAKKINDA GENEL BİLGİLER
- İkinci Bölüm** : BANKANIN KONSOLİDE OLMAYAN FİNANSAL TABLOLARI
- Üçüncü Bölüm** : İLGİLİ DÖNEMDE UYGULANAN MUHASEBE POLİTİKALARINA İLİŞKİN AÇIKLAMALAR
- Dördüncü Bölüm** : BANKANIN MALİ BÜNYESİNE VE RİSK YÖNETİMİNE İLİŞKİN BİLGİLER
- Beşinci Bölüm** : KONSOLİDE OLMAYAN FİNANSAL TABLOLARA İLİŞKİN AÇIKLAMA VE DİPNOTLAR
- Altıncı Bölüm** : DİĞER AÇIKLAMALAR
- Yedinci Bölüm** : BAĞIMSIZ DENETİM RAPORU

Bu raporda yer alan konsolide olmayan finansal tablolar ile bunlara ilişkin açıklama ve dipnotlar Bankaların Muhasebe Uygulamalarına ve Belgelerin Saklanması İlişkin Usul ve Esaslar Hakkında Yönetmelik, Türkiye Muhasebe Standartları, Türkiye Finansal Raporlama Standartları, bunlara ilişkin ek ve yorumlar ile Bankamız kayıtlarına uygun olarak, aksi belirtilmediği müddetçe **bin Türk Lirası** cinsinden hazırlanmış olup, bağımsız denetime tabi tutulmuş ve ilişikte sunulmuştur.

İstanbul, 14 Şubat 2024

R. Süleyman Özdil

Yönetim Kurulu
Başkanı, Denetim
Komitesi Başkanı

Osman Arslan

Yönetim Kurulu
Üyesi,
Genel Müdür

Mevlüt Uysal

Yönetim Kurulu
Başkan Vekili,
Denetim Komitesi
Üyesi

Yusuf Duran Ocak

Finansal Yönetim
ve Planlama Genel
Müdür Yardımcısı

Osman Bektaş

Finansal Muhasebe
Daire Başkanı

Bu finansal rapor ile ilgili olarak soruların iletilebileceği yetkili personele ilişkin bilgiler:

Ad-Soyad / Unvan : Sercan PAT / Uzman
Tel : 0216 503 52 13
Fax No : 0212 340 09 90

BİRİNCİ BÖLÜM

Banka Hakkında Genel Bilgiler

	Sayfa No
I. Banka'nın kuruluş tarihi, başlangıç statüsü, anılan statüde meydana gelen değişiklikleri ihtiva eden Banka'nın tarihçesi	229
II. Banka'nın sermaye yapısı, yönetim ve denetimini doğrudan ve dolaylı olarak tek başına veya birlikte elinde bulunduran ortaklıkları, varsa bu hususlarda yıl içindeki değişiklikler ile dâhil olduğu gruba ilişkin açıklama	229
III. Banka'nın Yönetim Kurulu Başkan ve üyeleri, Denetim Komitesi üyeleri ile Genel Müdür ve yardımcılarının varsa Banka'da sahip oldukları paylara ve sorumluluk alanlarına ilişkin açıklamalar	230
IV. Banka'da nitelikli pay sahibi olan kişi ve kuruluşlara ilişkin açıklamalar	231
V. Banka'nın hizmet türü ve faaliyet alanlarını içeren özet bilgi	231
VI. Bankaların Konsolide Finansal Tablolarının Düzenlenmesine İlişkin Tebliğ ile Türkiye Muhasebe Standartları gereği yapılan konsolidasyon işlemleri arasındaki farklılıklar ile tam konsolidasyona veya oransal konsolidasyona tabi tutulan, özkaynaklardan indirilen ya da bu üç yönteme dâhil olmayan kuruluşlar hakkında kısa açıklama	232
VII. Banka ile bağlı ortaklıkları arasında özkaynakların derhal transfer edilmesinin veya borçların geri ödenmesinin önünde mevcut veya muhtemel, fiili veya hukuki engeller	232

İKİNCİ BÖLÜM

Konsolide Olmayan Finansal Tablolar

I. Bilanço (Finansal Durum Tablosu)	234
II. Nazım Hesaplar Tablosu	236
III. Kar veya Zarar Tablosu	237
IV. Kar veya Zarar ve Diğer Kapsamlı Gelir Tablosu	238
V. Özkaynaklar Değişim Tablosu	239
VI. Nakit Akış Tablosu	240
VII. Kar Dağıtım Tablosu	241

ÜÇÜNCÜ BÖLÜM

Muhasebe Politikalarına İlişkin Açıklamalar

I. Sunum esaslarına ilişkin açıklamalar	242
II. Finansal araçların kullanım stratejisi ve yabancı para cinsinden işlemlere ilişkin açıklamalar	243
III. İştirak, bağlı ortaklık ve birlikte kontrol edilen ortaklıklara ilişkin açıklamalar	243
IV. Vadeli işlem ve opsiyon sözleşmeleri ile türev ürünlere ilişkin açıklamalar	243
V. Faiz gelir ve giderine ilişkin açıklamalar	244
VI. Ücret ve komisyon gelir ve giderlerine ilişkin açıklamalar	244
VII. Finansal varlıklara ilişkin açıklamalar	244
VIII. Finansal varlıklarda değer düşüklüğüne ilişkin açıklamalar	247
IX. Finansal araçların netleştirilmesine ilişkin açıklamalar	249
X. Satış ve geri alış anlaşmaları ve menkul değerlerin ödünç verilmesi işlemlerine ilişkin açıklamalar	249
XI. Satış amaçlı elde tutulan ve durdurulan faaliyetlere ilişkin duran varlıklar ile bu varlıklara ilişkin borçlar hakkında açıklamalar	250
XII. Şerefiye ve diğer maddi olmayan duran varlıklara ilişkin açıklamalar	250
XIII. Maddi duran varlıklara ilişkin açıklamalar	250
XIV. Yatırım amaçlı gayrimenkullere ilişkin açıklamalar	251
XV. Kiralama işlemlerine ilişkin açıklamalar	251
XVI. Karşılıklar ve koşullu yükümlülüklerle ilişkin açıklamalar	253
XVII. Çalışanların haklarına ilişkin yükümlülüklerle ilişkin açıklamalar	253
XVIII. Vergi uygulamalarına ilişkin açıklamalar	254
XIX. Borçlanmalara ilişkin ilave açıklamalar	256
XX. İhraç edilen hisse senetlerine ilişkin açıklamalar	256
XXI. Aval ve kabullere ilişkin açıklamalar	257
XXII. Devlet teşviklerine ilişkin açıklamalar	257
XXIII. Raporlamanın bölümlenmeye göre yapılmasına ilişkin açıklamalar	257
XXIV. Diğer hususlara ilişkin açıklamalar	257

DÖRDÜNCÜ BÖLÜM

Mali Bünyeye ve Risk Yönetimine İlişkin Bilgiler

I. Özkaynaklara ilişkin açıklamalar	258
II. Kredi riskine ilişkin açıklamalar	263
III. Kur riskine ilişkin açıklamalar	273
IV. Faiz oranı riskine ilişkin açıklamalar	275
V. Hisse senedi pozisyon riskine ilişkin açıklamalar	279
VI. Likidite riski yönetimine ve likidite karşılama oranına ilişkin açıklamalar	280
VII. Kaldıraç oranına ilişkin açıklamalar	286
VIII. Faaliyet bölümlenmesine ilişkin açıklamalar	287
IX. Finansal varlık ve yükümlülüklerin gerçeğe uygun değeri ile gösterilmesine ilişkin açıklamalar	290
X. Başkalarının nam ve hesabına yapılan işlemler, inanca dayalı işlemlere ilişkin açıklamalar	293
XI. Risk yönetimi ve risk ağırlıklı tutarlara ilişkin genel açıklamalar	293
XII. Ücretlendirme politikalarına ilişkin bilgiler	304

BEŞİNCİ BÖLÜM

Konsolide Olmayan Finansal Tablolara İlişkin Açıklama ve Dipnotlar

I. Bilançonun aktif hesaplarına ilişkin açıklama ve dipnotlar	306
II. Bilançonun pasif hesaplarına ilişkin açıklama ve dipnotlar	325
III. Nazım hesaplara ilişkin açıklama ve dipnotlar	334
IV. Kar veya zarar tablosuna ilişkin açıklama ve dipnotlar	338
V. Özkaynak değişim tablosuna ilişkin açıklama ve dipnotlar	343
VI. Nakit akış tablosuna ilişkin açıklama ve dipnotlar	343
VII. Banka'nın dahil olduğu risk grubuna ilişkin açıklamalar	344
VIII. Banka'nın yurtiçi, yurtdışı, kıyı bankacılığı bölgelerindeki şube veya iştirakler ile yurtdışı temsilciliklerine ilişkin açıklamalar	346
IX. Bağımsız denetçi / bağımsız denetim kuruluşundan alınan hizmetlere ilişkin ücretler	346
X. Bilanço sonrası hususlara ilişkin açıklama ve dipnotlar	347

ALTINCI BÖLÜM

Diğer Açıklamalar

I. Banka'nın faaliyetlerine ilişkin diğer açıklamalar	347
---	-----

YEDİNCİ BÖLÜM

Bağımsız Denetim Raporu

I. Bağımsız denetim raporuna ilişkin olarak açıklanması gereken hususlar	349
II. Bağımsız denetçi tarafından hazırlanan açıklama ve dipnotlar	349

TÜRKİYE HALK BANKASI AŞ

31 ARALIK 2023 TARİHİNDE SONA EREN HESAP DÖNEMİNE AİT

KONSOLİDE OLMAYAN FİNANSAL TABLOLARA İLİŞKİN AÇIKLAMA VE DİPNOTLAR

(Tutarlar aksi belirtilmedikçe Bin Türk Lirası (TL) olarak ifade edilmiştir.)

BİRİNCİ BÖLÜM: BANKA HAKKINDA GENEL BİLGİLER

I. BANKA'NIN KURULUŞ TARİHİ, BAŞLANGIÇ STATÜSÜ, ANILAN STATÜDE MEYDANA GELEN DEĞİŞİKLİKLERİ İHTİVA EDEN BANKA'NIN TARİHÇESİ

Türkiye Halk Bankası Anonim Şirketi ("Banka" veya "Halkbank") 2284 no'lu kanun kapsamında 1938 yılında faaliyete geçmiş olup, bugün itibarıyla kamusal sermayeli ticari bir banka olarak faaliyetine devam etmektedir.

II. BANKA'NIN SERMAYE YAPISI, YÖNETİM VE DENETİMİNİ DOĞRUDAN VE DOLAYLI OLARAK TEK BAŞINA VEYA BİRLİKTE ELİNDE BULUNDURAN ORTAKLIKLARI, VARSA BU HUSUSLARDA YIL İÇİNDEKİ DEĞİŞİKLİKLER İLE DÂHİL OLDUĞU GRUBA İLİŞKİN AÇIKLAMA

Banka'nın doğrudan hakimiyeti Türkiye Varlık Fonu'na aittir.

Banka'nın 31 Aralık 2023 tarihi itibarıyla nominal sermayesinin pay sahipleri arasındaki dağılımı aşağıda gösterilmektedir:

Hissedarlar	31 Aralık 2023	%	31 Aralık 2022	%
Türkiye Varlık Fonu ⁽¹⁾	6.573.604	91,49	4.357.946	87,70
Halka Açık Kısım ⁽¹⁾	611.093	8,51	611.094	12,30
Diğer Hissedarlar ⁽²⁾	81	0,00	81	0,00
Toplam	7.184.778	100,00	4.969.121	100,00

⁽¹⁾ Türkiye Varlık Fonu'nun toplam hisseleri içerisinde 5.935.328 TL'lik hisse, Borsa'da işlem görebilir niteliktedir.

⁽²⁾ "Diğer Hissedarlar" grubunda yer alan hisselerin 81 TL'si kendi hesaplarında kaydedilmekle birlikte Borsa'da işlem görmeyen hisse sahibi ortaklarımıza aittir.

13 Haziran 2012 tarih, 6327 sayılı Kanun ile 4603 sayılı Kanun'un 2'nci maddesine eklenen 3'üncü fıkra hükmü kapsamında Banka'daki kamu paylarının satış işlemleri tamamlanıncaya kadar kamuya ait hisseler, Türk Ticaret Kanunu hükümleri uyarınca Banka'nın bağlı bulunduğu Bakan tarafından idare ve temsil edilecektir.

TÜRKİYE HALK BANKASI AŞ

31 ARALIK 2023 TARİHİNDE SONA EREN HESAP DÖNEMİNE AİT KONSOLİDE OLMAYAN FİNANSAL TABLOLARA İLİŞKİN AÇIKLAMA VE DİPNOTLAR (Tutarlar aksi belirtilmedikçe Bin Türk Lirası (TL) olarak ifade edilmiştir.)

III. BANKA'NIN YÖNETİM KURULU BAŞKANI VE ÜYELERİ, DENETİM KOMİTESİ ÜYELERİ İLE GENEL MÜDÜR VE YARDIMCILARININ VARSA BANKA'DA SAHİP OLDUKLARI PAYLARA VE SORUMLULUK ALANLARINA İLİŞKİN AÇIKLAMALAR

İsim	Görevi ve Sorumluluk Alanı
Recep Süleyman ÖZDİL	Yönetim Kurulu Başkanı, Bağımsız Yönetim Kurulu Üyesi
Mevlüt UYSAL	Yönetim Kurulu Başkan Vekili, Bağımsız Yönetim Kurulu Üyesi
Osman ARSLAN	Yönetim Kurulu Üyesi, Genel Müdür
Şeref AKSAÇ	Yönetim Kurulu Üyesi
Meltem TAYLAN AYDIN	Yönetim Kurulu Üyesi
Mihrimah Belma SEKMEN	Bağımsız Yönetim Kurulu Üyesi
Maksut SERİM	Yönetim Kurulu Üyesi
Ebubekir ŞAHİN	Yönetim Kurulu Üyesi
Sezai UÇARMAK	Yönetim Kurulu Üyesi
Mehmet AYDIN	Denetim Kurulu Üyesi
Faruk ÖZÇELİK	Denetim Kurulu Üyesi
Olca ATLIOĞLU	Genel Müdür Yardımcısı, Bilgi Teknolojileri
İlhan BÖLÜKBAŞ	Genel Müdür Yardımcısı, Kredi Tahsis ve Yönetimi
Celal CANDAN	Genel Müdür Yardımcısı, Kredi Risk Tasfiye ve Hukuk İşleri
Tahir DEMİRKIRAN	Genel Müdür Yardımcısı, Kredi Politikaları, İzleme ve Özellikli Krediler
Ergin KAYA	Genel Müdür Yardımcısı, Operasyonel İşlemler ve Dijital Dönüşüm
Yalçın MADENCİ	Genel Müdür Yardımcısı, Kurumsal ve Ticari Pazarlama
Yusuf Duran OCAK	Genel Müdür Yardımcısı, Finansal Yönetim ve Planlama
Fatih ŞAHBAZ	Genel Müdür Yardımcısı, İnsan Kaynakları ve Destek Hizmetleri
Ali ŞÖNER	Genel Müdür Yardımcısı, Hazine Yönetimi ve Uluslararası Bankacılık
Altan TAŞKIRAN	Genel Müdür Yardımcısı, Bireysel ve Dijital Bankacılık
Hasan TUNCA	Genel Müdür Yardımcısı, KOBİ Bankacılığı

Yukarıda ismi geçen kişilerin Banka'da sahip oldukları pay bulunmamaktadır.

a) Banka'nın üst yönetiminde, 2023 yılı içerisinde göreve atananların unvanlarına ve atanma tarihlerine aşağıda yer verilmiştir.

Unvanı	Adı Soyadı	Başlangıç Tarihi
Yönetim Kurulu Üyesi	Mihrimah Belma SEKMEN	2 Ağustos 2023
Denetim Kurulu Üyesi	Mehmet AYDIN	2 Ağustos 2023
Denetim Kurulu Üyesi	Faruk ÖZÇELİK	2 Ağustos 2023

b) Banka'nın üst yönetiminden 2023 yılı içerisinde görevden ayrılanların unvanlarına ve ayrılış tarihlerine aşağıda yer verilmiştir.

Unvanı	Adı Soyadı	Ayrılış Tarihi
Denetim Kurulu Üyesi	Faruk ÖZÇELİK	16 Mart 2023
Denetim Kurulu Üyesi	Prof. Dr. Yılmaz ÇOLAK	2 Ağustos 2023
Bağımsız Yönetim Kurulu Üyesi	Prof. Dr. Mesut KARAKAŞ	2 Ağustos 2023

TÜRKİYE HALK BANKASI AŞ

31 ARALIK 2023 TARİHİNDE SONA EREN HESAP DÖNEMİNE AİT KONSOLİDE OLMAYAN FİNANSAL TABLOLARA İLİŞKİN AÇIKLAMA VE DİPNOTLAR (Tutarlar aksi belirtilmedikçe Bin Türk Lirası (TL) olarak ifade edilmiştir.)

IV. BANKA'DA NİTELİKLİ PAY SAHİBİ OLAN KİŞİ VE KURULUŞLARA İLİŞKİN AÇIKLAMALAR

Banka'da Türkiye Varlık Fonu dışında nitelikli paya sahip hissedar bulunmamaktadır.

V. BANKA'NIN HİZMET TÜRÜ VE FAALİYET ALANLARINI İÇEREN ÖZET BİLGİ

1) Banka hakkında genel bilgiler:

Türkiye Halk Bankası AŞ 2284 no'lu kanun kapsamında 1938 yılında faaliyete geçmiş olup, bugün itibarıyla kamusal sermayeli ticari bir banka olarak faaliyetine devam etmektedir.

2) Banka'nın yeniden yapılandırma süreci:

4603 no'lu "Türkiye Cumhuriyeti Ziraat Bankası, Türkiye Halk Bankası Anonim Şirketi ve Türkiye Emlak Bankası Anonim Şirketi Yasası", 2000-2002 dönemini kapsayan "Makro Ekonomik Program" çerçevesinde hazırlanmıştır. Bu yasanın amacı, uluslararası normları ve rekabeti yakalayabilmek için söz konusu bankaların modernize edilmesi ve banka hisselerinin büyük bir kısmının özel sektördeki gerçek ve tüzel kişilere satılmasıdır. Banka 14 Nisan 2001 tarihinde gerçekleşen olağanüstü genel kurul ile kuruluşun yapısını yeniden gözden geçirmiş, yeni bir yönetim kurulu seçmiş ve Banka'nın nominal sermayesi 250.000 TL'den 1.250.000 TL'ye çıkartılmıştır. Yeniden yapılanma süreci dahilinde, Banka özel görev zararlarına karşılık olarak Türkiye Cumhuriyeti Hazine Müsteşarlığı'ndan devlet tahvili almış ve Banka'nın tüm görev zararları 30 Nisan 2001 tarihinde kapatılmıştır. Buna ek olarak, önemli sayıdaki çalışandan yeni iş sözleşmesi imzalamaları istenmiş veya bu çalışanlar diğer devlet kuruluşlarına aktarılmıştır.

4603 sayılı Kanun'un 2.2 maddesi uyarınca yeniden yapılandırma işlemlerinin tamamlanmasını müteakiben Banka'nın hisse satışı işlemlerinin 4046 sayılı Özelleştirme Uygulamaları Hakkında Kanun hükümleri çerçevesinde sonuçlandırılması gerekmektedir. Yeniden yapılandırma ve hisse satışı işlemlerinin 4603 sayılı Kanunun yürürlüğe girmesinden itibaren üç yıl içinde (25 Kasım 2003 tarihine kadar) tamamlanması gerekmektedir. Önce 31 Temmuz 2004 tarih ve 5230 sayılı yasa ile 4603 sayılı kanunun 2'nci maddesinin 2 numaralı fıkrasında yer alan "3 yıl" ibaresi "5 yıl" ve akabinde 10 Ocak 2007 tarih, 5572 sayılı yasa ile de "10 yıl" olarak değiştirilmiştir. Bu değişiklik sonucunda, Banka'nın özelleştirilmesi ile ilgili süre uzatılmıştır. Bakanlar Kurulu'nun bu süreyi bir defaya mahsus olmak üzere yarısı kadar uzatma yetkisi bulunmaktadır. Bakanlar Kurulu, 6 Kasım 2010 tarihli resmi gazetede yayımlanan 2010/964 sayılı kararıyla 10 yıllık süreyi yarısı kadar uzatmıştır.

Özelleştirme Yüksek Kurulu'nun 11 Ağustos 2006 tarih ve 2006/69 sayılı kararıyla Banka'daki kamu hisseleri Özelleştirme İdaresi Başkanlığı'na devredilmiş ve Banka'nın %99,9 hissesinin 25 Mayıs 2008 tarihine kadar blok satış yöntemiyle satılmasına karar verilmiştir. Danıştay 13'üncü Dairesi, 29 Kasım 2006 tarih, 2006/4258 sayılı kararıyla Özelleştirme Yüksek Kurulu'nun 11 Ağustos 2006 tarih ve 2006/69 sayılı kararının yürütmesini durdurmuştur. Bu kez Özelleştirme Yüksek Kurulu, 5 Şubat 2007 tarih ve 2007/8 sayılı kararını alarak Özelleştirme İdaresi Başkanlığı'na devredilen hisselerin %25'lik kısmının halka arz suretiyle özelleştirilmesi ve bu sürecin 2007 yılı sonuna kadar tamamlanmasını öngörmüştür. Banka'nın halka arz sürecinin %24,98'e tekabül eden ilk aşaması Mayıs 2007'nin ilk haftasında tamamlanarak hisseleri 10 Mayıs 2007'de Borsa İstanbul AŞ'de 8,00 tam TL baz fiyatla işlem görmeye başlamıştır. İkincil halka arz kapsamında da Özelleştirme Yüksek Kurulu'nun 4 Ekim 2012 tarih 2012/150 sayılı kararı ile Özelleştirme İdaresi Başkanlığı'na ait hisselerden %23,92'lik kısmının halka arzı, 21 Kasım 2012 tarihinde tamamlanmıştır.

31 Temmuz 2004 tarih, 25539 sayılı Resmi Gazete'de yayımlanan "5230 sayılı Pamukbank Türk Anonim Şirketi'nin ("Pamukbank") Türkiye Halk Bankası Anonim Şirketi'ne Devri ve Bazı Kanunlarda Değişiklik Yapılması Hakkında Kanun" uyarınca yönetimi ve denetimi Tasarruf Mevduatı Sigorta Fonu'na intikal etmiş olan Pamukbank'ın hisseleri, Halkbank'a devredilmiştir. Mülga Pamukbank TAŞ, Çukurova Sanayi İşletmeleri TAŞ, Çukurova İthalat ve İhracat TAO, Karamehmetler Hisseli Komandit Ortaklığı ve beş yüzü aşkın ortak tarafından bir özel sektör mevduat bankası olarak kurulmuştur. Pamukbank, Bakanlar Kurulu'nun 5 Mart 1955 gün ve 4/4573 sayılı kararı ile anonim şirket statüsünde özel bankacılık faaliyetlerine başlamıştır. 19 Haziran 2002 tarih ve 24790 sayılı (mükerrer) Resmi Gazete'de yayımlanan 742 sayılı Bankacılık Düzenleme ve Denetleme Kurumu Kararı ile 4389 sayılı Bankalar Kanunu'nun 14'üncü maddesinin 3 ve 4 numaralı fıkraları uyarınca, Pamukbank'ın temettü hariç ortaklık hakları ile yönetim ve denetimi 18 Haziran 2002 tarihi itibarıyla Tasarruf Mevduatı Sigorta Fonu'na ("Fon") devrolmuştur.

TÜRKİYE HALK BANKASI AŞ

31 ARALIK 2023 TARİHİNDE SONA EREN HESAP DÖNEMİNE AİT KONSOLİDE OLMAYAN FİNANSAL TABLOLARA İLİŞKİN AÇIKLAMA VE DİPNOTLAR (Tutarlar aksi belirtilmedikçe Bin Türk Lirası (TL) olarak ifade edilmiştir.)

3) Banka'nın hizmet türü ve faaliyet alanları:

Banka'nın faaliyet alanı, ticari finansman ve kurumsal bankacılık, fon yönetimi işlemleri, bireysel bankacılık ve kredi kartı işlemlerini kapsamaktadır.

Banka 31 Aralık 2023 tarihi itibarıyla, yurtiçinde 1.073, yurtdışında ise 5'i Kıbrıs'ta, 1'i Bahreyn'de olmak üzere 6; toplamda 1.079 şubesi ile faaliyet göstermektedir. Yurtiçi şubeler rakamı 35 adet uydu şubeyi içermektedir. Bununla birlikte Banka'nın bir adet İngiltere'de ve bir adet İran'da olmak üzere toplam 2 adet temsilciliği bulunmaktadır.

VI. BANKALARIN KONSOLİDE FİNANSAL TABLOLARININ DÜZENLENMESİNE İLİŞKİN TEBLİĞ İLE TÜRKİYE MUHASEBE STANDARTLARI GEREĞİ YAPILAN KONSOLİDASYON İŞLEMLERİ ARASINDAKİ FARKLILIKLAR İLE TAM KONSOLİDASYONA VEYA ORANSAL KONSOLİDASYONA TABİ TUTULAN, ÖZKAYNAKLARDAN İNDİRİLEN YA DA BU ÜÇ YÖNTEME DÂHİL OLMAYAN KURULUŞLAR HAKKINDA KISA AÇIKLAMA

Bağlı ortaklıklardan Platform Ödeme Hizmetleri ve Elektronik Para AŞ ile iştiraklerden Bileşim Finansal Teknolojiler ve Ödeme Sistemleri AŞ, finansal kuruluş kapsamında olmadıklarından "Bankaların Konsolide Finansal Tablolarının Düzenlenmesine İlişkin Tebliğ" gereğince konsolide edilmemektedir. Uluslararası Finansal Raporlama Standartları gereği hazırlanan konsolide finansal tablolarda Bileşim Finansal Teknolojiler ve Ödeme Sistemleri AŞ özkaynak yöntemine göre konsolidasyon kapsamına alınmış olup, Platform Ödeme Hizmetleri ve Elektronik Para AŞ ise tam konsolidasyon kapsamına alınmıştır.

Banka'nın bağlı ortaklıkları Halk Yatırım Menkul Değerler AŞ, Halk Gayrimenkul Yatırım Ortaklığı AŞ, Halk Finansal Kiralama AŞ, Halk Banka AD Skopje ile bağlı ortaklığı Halk Osiguruvanje AD Skopje, Halk Faktoring AŞ, Halkbank AD Beograd ve Halk Varlık Kiralama AŞ tam konsolidasyon kapsamına alınmıştır.

Banka'nın iştiraki olan DHB Bank NV, Kobi Girişim Sermayesi Yatırım Ortaklığı AŞ, Yıldız Tekno Girişim Sermayesi Yatırım Ortaklığı AŞ ve Birleşim Varlık Yönetim AŞ konsolide finansal tablolarda özkaynak yöntemi ile konsolide edilmektedir. İştirakler; Banka'nın sermayesine katıldığı, üzerinde kontrolü bulunmamakla birlikte önemli etkinliğe sahip olduğu, yurtiçinde veya yurtdışında kurulu bulunan ortaklıklardır.

VII. BANKA İLE BAĞLI ORTAKLIKLARI ARASINDA ÖZKAYNAKLARIN DERHAL TRANSFER EDİLMESİNİN VEYA BORÇLARIN GERİ ÖDENMESİNİN ÖNÜNDE MEVCUT VEYA MUHTEMEL, FİİLİ VEYA HUKUKİ ENGELLER

Banka ile bağlı ortaklıkları arasında özkaynakların derhal transferi söz konusu değildir. Özkaynak içerisinde karların temettü olarak dağıtımını ilgili düzenlemeler uyarınca yapılmaktadır.

Banka ile bağlı ortaklıkları arasında borçların geri ödenmesinin önünde mevcut veya muhtemel, fiili veya hukuki engel bulunmamaktadır. Banka bağlı ortaklıklarıyla yaptığı hizmet alım veya sunumuna dair bedelleri, düzenlenen hizmet sözleşmeleri kapsamında tahsil veya tediye etmektedir.

TÜRKİYE HALK BANKASI AŞ

31 ARALIK 2023 TARİHİNDE SONA EREN HESAP DÖNEMİNE AİT KONSOLİDE OLMAYAN FİNANSAL TABLOLARA İLİŞKİN AÇIKLAMA VE DİPNOTLAR (Tutarlar aksi belirtilmedikçe Bin Türk Lirası (TL) olarak ifade edilmiştir.)

İKİNCİ BÖLÜM: KONSOLİDE OLMAYAN FİNANSAL TABLOLAR

- I. Bilanço (Finansal Durum Tablosu)
- II. Nazım Hesaplar Tablosu
- III. Kar veya Zarar Tablosu
- IV. Kar veya Zarar ve Diğer Kapsamlı Gelir Tablosu
- V. Özkaynaklar Değişim Tablosu
- VI. Nakit Akış Tablosu
- VII. Kar Dağıtım Tablosu

TÜRKİYE HALK BANKASI AŞ

31 ARALIK 2023 TARİHİ İTİBARIYLA KONSOLİDE OLMAYAN BİLANÇO

(Tutarlar aksi belirtilmedikçe Bin Türk Lirası (TL) olarak ifade edilmiştir.)

I. BİLANÇO (FİNANSAL DURUM TABLOSU)

VARLIKLAR	Dipnot	Bağımsız denetimden geçmiş			Bağımsız denetimden geçmiş		
		Cari dönem			Önceki dönem		
		31 Aralık 2023	TP	YP	31 Aralık 2022	TP	YP
I. FİNANSAL VARLIKLAR (Net)		171.442.267	275.614.881	447.057.148	129.001.375	173.538.837	302.540.212
1.1 Nakit ve Nakit Benzerleri		62.405.047	227.037.693	289.442.740	33.526.579	132.587.288	166.113.867
1.1.1 Nakit Değerler ve Merkez Bankası	(1)	58.379.139	215.350.486	273.729.625	31.834.644	127.159.631	158.994.275
1.1.2 Bankalar	(3)	4.136.930	11.687.207	15.824.137	1.749.473	5.427.657	7.177.130
1.1.3 Para Piyasalarından Alacaklar		-	-	-	-	-	-
1.1.4 Beklenen Zarar Karşılıkları (-)		111.022	-	111.022	57.538	-	57.538
1.2 Gerçeğe Uygun Değer Farkı Kâr Zarara Yansıtılan Finansal Varlıklar	(2)	38.761.199	1.349	38.762.548	33.996.979	133.751	34.130.730
1.2.1 Devlet Borçlanma Senetleri		35.365.865	1.349	35.367.214	33.948.807	923	33.949.730
1.2.2 Sermayede Payı Temsil Eden Menkul Değerler		-	-	-	-	-	-
1.2.3 Diğer Finansal Varlıklar		3.395.334	-	3.395.334	48.172	132.828	181.000
1.3 Gerçeğe Uygun Değer Farkı Diğer Kapsamlı Gelire Yansıtılan Finansal Varlıklar	(4)	70.164.047	44.903.036	115.067.083	61.158.143	37.902.282	99.060.425
1.3.1 Devlet Borçlanma Senetleri		69.636.615	43.874.551	113.511.166	59.787.086	37.459.800	97.246.886
1.3.2 Sermayede Payı Temsil Eden Menkul Değerler		527.432	1.028.485	1.555.917	843.654	442.482	1.286.136
1.3.3 Diğer Finansal Varlıklar		-	-	-	527.403	-	527.403
1.4 Türev Finansal Varlıklar	(2)(11)	111.974	3.672.803	3.784.777	319.674	2.915.516	3.235.190
1.4.1 Türev Finansal Varlıkların Gerçeğe Uygun Değer Farkı Kar Zarara Yansıtılan Kısım		111.974	3.672.803	3.784.777	319.674	2.915.516	3.235.190
1.4.2 Türev Finansal Varlıkların Gerçeğe Uygun Değer Farkı Diğer Kapsamlı Gelire Yansıtılan Kısım		-	-	-	-	-	-
II. İTFA EDİLMİŞ MALİYETİ İLE ÖLÇÜLEN FİNANSAL VARLIKLAR (NET)		1.259.345.495	393.195.667	1.652.541.162	779.661.282	250.604.261	1.030.265.543
2.1 Krediler	(5)	1.014.108.976	256.435.699	1.270.544.675	666.016.811	176.600.717	842.617.528
2.2 Kiralama İşlemlerinden Alacaklar	(10)	-	-	-	-	-	-
2.3 Faktoring Alacakları		-	-	-	-	-	-
2.4 İtfa Edilmiş Maliyeti ile Ölçülen Diğer Finansal Varlıklar	(6)	293.803.473	136.759.968	430.563.441	166.986.452	74.003.544	240.989.996
2.4.1 Devlet Borçlanma Senetleri		291.411.340	136.759.968	428.171.308	164.526.640	74.003.544	238.530.184
2.4.2 Diğer Finansal Varlıklar		2.392.133	-	2.392.133	2.459.812	-	2.459.812
2.5 Beklenen Zarar Karşılıkları (-)		48.566.954	-	48.566.954	53.341.981	-	53.341.981
III. SATIŞ AMAÇLI ELDE TUTULAN VE DURDURULAN FAALİYETLERE İLİŞKİN DURAN VARLIKLAR (Net)	(16)	-	-	-	-	-	-
3.1 Satış Amaçlı		-	-	-	-	-	-
3.2 Durdurulan Faaliyetlere İlişkin		-	-	-	-	-	-
IV. ORTAKLIK YATIRIMLARI		11.403.519	16.869.137	28.272.656	10.492.662	9.214.095	19.706.757
4.1 İştirakler (Net)	(7)	309.241	2.715.304	3.024.545	152.016	1.612.921	1.764.937
4.1.1 Özkaynak Yöntemine Göre Değerlenenler		-	-	-	-	-	-
4.1.2 Konsolide Edilmeyenler		309.241	2.715.304	3.024.545	152.016	1.612.921	1.764.937
4.2 Bağıli Ortaklıklar (Net)	(8)	11.094.278	14.153.833	25.248.111	10.340.646	7.601.174	17.941.820
4.2.1 Konsolide Edilmeyen Mali Ortaklıklar		10.496.170	14.153.833	24.650.003	10.240.301	7.601.174	17.841.475
4.2.2 Konsolide Edilmeyen Mali Olmayan Ortaklıklar		598.108	-	598.108	100.345	-	100.345
4.3 Birlikte Kontrol Edilen Ortaklıklar (İş Ortaklıkları) (Net)	(9)	-	-	-	-	-	-
4.3.1 Özkaynak Yöntemine Göre Değerlenenler		-	-	-	-	-	-
4.3.2 Konsolide Edilmeyenler		-	-	-	-	-	-
V. MADDİ DURAN VARLIKLAR (Net)	(12)	20.047.734	858	20.048.592	12.067.835	609	12.068.444
VI. MADDİ OLMAYAN DURAN VARLIKLAR (Net)	(13)	1.498.351	-	1.498.351	574.468	-	574.468
6.1 Şerefiye		-	-	-	-	-	-
6.2 Diğer		1.498.351	-	1.498.351	574.468	-	574.468
VII. YATIRIM AMAÇLI GAYRİMENKULLER (Net)	(14)	2.675.524	-	2.675.524	1.168.528	-	1.168.528
VIII. CARİ VERGİ VARLIĞI		-	-	-	-	-	-
IX. ERTELENMİŞ VERGİ VARLIĞI	(15)	14.361.148	-	14.361.148	8.437.719	-	8.437.719
X. DİĞER AKTİFLER (Net)	(17)	26.131.866	2.700.439	28.832.305	17.299.341	887.634	18.186.975
VARLIKLAR TOPLAMI		1.506.905.904	688.380.982	2.195.286.886	958.703.210	434.245.436	1.392.948.646

İlişikteki açıklama ve dipnotlar bu finansal tabloların tamamlayıcı parçalarıdır.

TÜRKİYE HALK BANKASI AŞ

31 ARALIK 2023 TARİHİ İTİBARIYLA KONSOLİDE OLMAYAN BİLANÇO

(Tutarlar aksi belirtilmedikçe Bin Türk Lirası (TL) olarak ifade edilmiştir.)

I. BİLANÇO (FİNANSAL DURUM TABLOSU)

YÜKÜMLÜLÜKLER	Dipnot	Bağımsız denetimden geçmiş			Bağımsız denetimden geçmiş		
		Cari dönem			Önceki dönem		
		31 Aralık 2023	TP	YP	31 Aralık 2022	TP	YP
I. MEVDUAT	(1)	1.121.857.569	750.990.436	1.872.848.005	567.603.075	493.319.456	1.060.922.531
II. ALINAN KREDİLER	(3)	560.752	16.430.458	16.991.210	180.267	13.241.796	13.422.063
III. PARA PİYASALARINA BORÇLAR		1.625.466	18.556.332	20.181.798	94.101.600	8.057.568	102.159.168
IV. İHRAÇ EDİLEN MENKUL KIYMETLER (Net)	(4)	9.252.499	-	9.252.499	8.976.077	-	8.976.077
4.1 Bonolar		9.120.007	-	9.120.007	7.107.044	-	7.107.044
4.2 Varlığa Dayalı Menkul Kıymetler		-	-	-	1.011.622	-	1.011.622
4.3 Tahviller		132.492	-	132.492	857.411	-	857.411
V. FONLAR	(5)	571.618	-	571.618	237.542	-	237.542
5.1 Müstakirlerin Fonları		-	-	-	-	-	-
5.2 Diğer		571.618	-	571.618	237.542	-	237.542
VI. GERÇEĞE UYGUN DEĞER FARKI KAR ZARARA YANSITILAN FİNANSAL YÜKÜMLÜLÜKLER		-	-	-	-	-	-
VII. TÜREV FİNANSAL YÜKÜMLÜLÜKLER	(2)(8)	186.308	708.113	894.421	-	823.543	823.543
7.1 Türev Finansal Yükümlülüklerin Gerçeğe Uygun Değer Farkı Kar Zarara Yansıtılan Kısım		186.308	708.113	894.421	-	823.543	823.543
7.2 Türev Finansal Yükümlülüklerin Gerçeğe Uygun Değer Farkı Diğer Kapsamlı Gelire Yansıtılan Kısım		-	-	-	-	-	-
VIII. FAKTORİNG YÜKÜMLÜLÜKLERİ		-	-	-	-	-	-
IX. KIRALAMA İŞLEMLERİNDEN YÜKÜMLÜLÜKLER (Net)	(7)	2.958.953	69.638	3.028.591	1.275.326	3.163	1.278.489
X. KARŞILIKLAR	(9)	12.429.302	-	12.429.302	8.717.353	-	8.717.353
10.1 Yeniden Yapılanma Karşılığı		-	-	-	-	-	-
10.2 Çalışan Hakları Karşılığı		7.987.832	-	7.987.832	5.285.506	-	5.285.506
10.3 Sigorta Teknik Karşılıkları (Net)		-	-	-	-	-	-
10.4 Diğer Karşılıklar		4.441.470	-	4.441.470	3.431.847	-	3.431.847
XI. CARİ VERGİ BORCU	(10)	4.791.678	1.572	4.793.250	9.468.573	527	9.469.100
XII. ERTELENMİŞ VERGİ BORCU	(10)	-	-	-	-	-	-
XIII. SATIŞ AMAÇLI ELDE TUTULAN VE DURDURULAN FAALİYETLERE İLİŞKİN DURAN VARLIK BORÇLARI (Net)	(11)	-	-	-	-	-	-
13.1 Satış Amaçlı		-	-	-	-	-	-
13.2 Durdurulan Faaliyetlere İlişkin		-	-	-	-	-	-
XIV. SERMAYE BENZERİ BORÇLANMA ARAÇLARI	(12)	6.064.043	36.066.237	42.130.280	6.041.809	21.173.452	27.215.261
14.1 Krediler		-	36.066.237	36.066.237	-	21.173.452	21.173.452
14.2 Diğer Borçlanma Araçları		6.064.043	-	6.064.043	6.041.809	-	6.041.809
XV. DİĞER YÜKÜMLÜLÜKLER	(6)	75.857.702	7.902.191	83.759.893	64.721.368	4.354.061	69.075.429
XVI. ÖZKAYNAKLAR	(13)	123.659.404	4.746.615	128.406.019	88.881.953	1.770.137	90.652.090
16.1 Ödenmiş Sermaye		7.184.778	-	7.184.778	4.969.121	-	4.969.121
16.2 Sermaye Yedekleri		45.330.525	793.058	46.123.583	17.683.890	395.076	18.078.966
16.2.1 Hisse Senedi İhraç Primleri		44.465.222	-	44.465.222	16.680.879	-	16.680.879
16.2.2 Hisse Senedi İptal Kârları		-	-	-	-	-	-
16.2.3 Diğer Sermaye Yedekleri		865.303	793.058	1.658.361	1.003.011	395.076	1.398.087
16.3 Kâr veya Zararda Yeniden Sınıflandırılmayacak Birikmiş Diğer Kapsamlı Gelirler veya Giderler		16.330.204	3.835.280	20.165.484	12.580.026	1.833.570	14.413.596
16.4 Kâr veya Zararda Yeniden Sınıflandırılmayacak Birikmiş Diğer Kapsamlı Gelirler veya Giderler		(390.143)	118.277	(271.866)	8.556.841	(458.509)	8.098.332
16.5 Kâr Yedekleri		44.283.603	-	44.283.603	29.529.707	-	29.529.707
16.5.1 Yasal Yedekler		4.180.008	-	4.180.008	2.696.611	-	2.696.611
16.5.2 Statü Yedekleri		-	-	-	-	-	-
16.5.3 Olağanüstü Yedekler		33.299.377	-	33.299.377	26.785.915	-	26.785.915
16.5.4 Diğer Kâr Yedekleri		6.804.218	-	6.804.218	47.181	-	47.181
16.6 Kâr veya Zarar		10.920.437	-	10.920.437	15.562.368	-	15.562.368
16.6.1 Geçmiş Yıllar Kâr veya Zararı		808.472	-	808.472	296.729	-	296.729
16.6.2 Dönem Net Kâr veya Zararı		10.111.965	-	10.111.965	15.265.639	-	15.265.639
16.7 Azınlık Payları		-	-	-	-	-	-
YÜKÜMLÜLÜKLER TOPLAMI		1.359.815.294	835.471.592	2.195.286.886	850.204.943	542.743.703	1.392.948.646

İlişikteki açıklama ve dipnotlar bu finansal tabloların tamamlayıcı parçalarıdır.

TÜRKİYE HALK BANKASI AŞ

31 ARALIK 2023 TARİHİ İTİBARIYLA KONSOLİDE OLMAYAN BİLANÇO DIŞI YÜKÜMLÜLÜKLER TABLOSU

(Tutarlar aksi belirtilmedikçe Bin Türk Lirası (TL) olarak ifade edilmiştir.)

II. NAZIM HESAPLAR TABLOSU

NAZIM HESAPLAR	Dipnot	Bağımsız denetimden geçmiş			Bağımsız denetimden geçmiş		
		Cari dönem			Önceki dönem		
		31 Aralık 2023	YP	Toplam	31 Aralık 2022	YP	Toplam
A. BİLANÇO DIŞI YÜKÜMLÜLÜKLER (I+II+III)		734.755.257	520.480.944	1.255.236.201	415.654.379	358.192.812	773.847.191
I. GARANTİ VE KEFALETLER	(1)	408.270.342	192.445.788	600.716.130	203.985.740	111.200.707	315.186.447
1.1 Teminat mektupları		344.741.625	176.537.882	521.279.507	168.666.024	100.393.232	269.059.256
1.1.1 Devlet ihale kanunu kapsamına girenler		15.881.827	22.619.624	38.501.451	6.914.095	13.846.314	20.760.409
1.1.2 Dış ticaret işlemleri dolayısıyla verilenler		428.706	48.544.359	48.973.065	260.008	26.715.104	26.975.112
1.1.3 Diğer teminat mektupları		328.431.092	105.373.899	433.804.991	161.491.921	59.831.814	221.325.735
1.2 Banka kredileri		36.564.672	1.384.697	37.949.369	18.466.650	5.161.611	23.628.261
1.2.1 İhtalat kabul kredileri		-	449.252	449.252	-	486.033	486.033
1.2.2 Diğer banka kabulleri		36.564.672	935.445	37.500.117	18.466.650	4.675.578	23.142.228
1.3 Akreditifler		36.988	14.523.209	14.560.197	53.360	5.625.245	5.678.605
1.3.1 Belgili akreditifler		36.988	14.523.209	14.560.197	53.360	5.625.245	5.678.605
1.3.2 Diğer akreditifler		-	-	-	-	-	-
1.4 Garanti verilen prefinansmanlar		-	-	-	-	-	-
1.5 Ciro lar		-	-	-	-	-	-
1.5.1 T.C. Merkez Bankasına ciro lar		-	-	-	-	-	-
1.5.2 Diğer ciro lar		-	-	-	-	-	-
1.6 Menkul kıy. ih. satın alma garantilerimizden		-	-	-	-	-	-
1.7 Faktoring garantilerinden		-	-	-	-	-	-
1.8 Diğer garantilerimizden		26.927.057	-	26.927.057	16.799.706	20.619	16.820.325
1.9 Diğer kefaletlerimizden		-	-	-	-	-	-
II. TAHHÜTLER		161.279.458	17.849.365	179.128.823	85.805.725	23.652.091	109.457.816
2.1 Cayılamaz taahhütler	(1)	155.005.650	5.173.784	160.179.434	82.028.145	17.738.854	99.766.999
2.1.1 Vadeli, aktif değer alm-satım taahhütleri		88.630	5.173.784	5.262.414	13.574.406	16.245.409	29.819.151
2.1.2 Vadeli, mevduat alm-satım taahhütleri		-	-	-	-	-	-
2.1.3 İştir. ve bağ. ort. ser. iştir. taahhütleri		-	-	-	-	-	-
2.1.4 Kul. gar. kredi tahsis taahhütleri		19.873.658	-	19.873.658	16.557.370	1.493.445	18.050.815
2.1.5 Men. kıy. ihr. aracılık taahhütleri		-	-	-	-	-	-
2.1.6 Zorunlu karşılık ödeme taahhüdü		-	-	-	-	-	-
2.1.7 Çekler için ödeme taahhütlerimiz	(4)	18.516.662	-	18.516.662	9.705.677	-	9.705.677
2.1.8 İhracat taahhüt. kaynaklanan vergi ve fon yükümlülükleri		569.005	-	569.005	163.349	-	163.349
2.1.9 Kredi kartı harcama limit taahhütleri		102.599.070	-	102.599.070	34.608.889	-	34.608.889
2.1.10 Kredi kartları ve bankacılık hizmetlerine ilişkin promosyon uyg. taah.		17.102	-	17.102	24.391	-	24.391
2.1.11 Açığa menkul kıymet satış taahhütlerinden alacaklar		-	-	-	-	-	-
2.1.12 Açığa menkul kıymet satış taahhütlerinden borçlar		-	-	-	-	-	-
2.1.13 Diğer cayılamaz taahhütler		13.341.523	-	13.341.523	7.394.063	-	7.394.063
2.2 Cayılabılır taahhütler		6.273.808	12.675.581	18.949.389	3.777.580	5.913.237	9.690.817
2.2.1 Cayılabılır kredi tahsis taahhütleri		-	-	-	-	-	-
2.2.2 Diğer cayılabılır taahhütler		6.273.808	12.675.581	18.949.389	3.777.580	5.913.237	9.690.817
III. TÜREV FİNANSAL ARAÇLAR	(2)(3)	165.205.457	310.185.791	475.391.248	125.862.914	223.340.014	349.202.928
3.1 Riskten korunma amaçlı türev finansal araçlar		-	-	-	-	-	-
3.1.1 Gerçeğe uygun değer riskinden korunma amaçlı işlemler		-	-	-	-	-	-
3.1.2 Nakit akış riskinden korunma amaçlı işlemler		-	-	-	-	-	-
3.1.3 Yurt dışındaki net yatırım riskinden korunma amaçlı işlemler		-	-	-	-	-	-
3.2 Alım satım amaçlı işlemler		165.205.457	310.185.791	475.391.248	125.862.914	223.340.014	349.202.928
3.2.1 Vadeli döviz alm-satım işlemleri		9.230.910	27.507.219	36.738.129	540.243	10.809.669	11.349.912
3.2.1.1 Vadeli döviz alm işlemleri		4.682.299	11.542.147	16.224.446	481.250	7.727.955	7.729.205
3.2.1.2 Vadeli döviz satım işlemleri		4.548.611	15.965.072	20.513.683	58.993	3.531.714	3.590.707
3.2.2 Para ve faiz swap işlemleri		155.926.024	247.753.081	403.679.105	113.069.406	168.543.715	281.613.121
3.2.2.1 Swap para alım işlemleri		-	142.525.535	142.525.535	-	100.374.575	100.374.575
3.2.2.2 Swap para satım işlemleri		155.926.024	12.942.274	168.688.298	112.749.406	9.861.252	122.610.658
3.2.2.3 Swap faiz alım işlemleri		90.000	46.142.636	46.232.636	160.000	29.153.944	29.313.944
3.2.2.4 Swap faiz satım işlemleri		90.000	46.142.636	46.232.636	160.000	29.153.944	29.313.944
3.2.3 Para, faiz ve menkul değerler opsiyonları		-	1.025.859	1.025.859	11.743.835	13.195.106	24.938.941
3.2.3.1 Para alım opsiyonları		-	512.929	512.929	6.189.963	6.289.150	12.479.113
3.2.3.2 Para satım opsiyonları		-	512.930	512.930	5.553.872	6.905.956	12.459.828
3.2.3.3 Faiz alım opsiyonları		-	-	-	-	-	-
3.2.3.4 Faiz satım opsiyonları		-	-	-	-	-	-
3.2.3.5 Menkul değerler alım opsiyonları		-	-	-	-	-	-
3.2.3.6 Menkul değerler satım opsiyonları		-	-	-	-	-	-
3.2.4 Futures para işlemleri		48.523	43.430	91.953	509.430	408.321	917.751
3.2.4.1 Futures para alım işlemleri		-	43.430	43.430	37.954	372.896	410.850
3.2.4.2 Futures para satım işlemleri		48.523	-	48.523	471.476	35.425	506.901
3.2.5 Futures faiz alm-satım işlemleri		-	-	-	-	-	-
3.2.5.1 Futures faiz alım işlemleri		-	-	-	-	-	-
3.2.5.2 Futures faiz satım işlemleri		-	-	-	-	-	-
3.2.6 Diğer		-	33.856.202	33.856.202	-	30.383.203	30.383.203
B. EMANET VE REHİNLİ KIYMETLER (IV+V+VI)		6.720.349.353	1.829.500.394	8.549.849.747	3.548.608.488	1.157.275.339	4.705.883.827
IV. EMANET KIYMETLER		2.893.208.310	273.232.576	3.166.440.886	1.368.688.542	147.968.761	1.516.657.303
4.1 Müşteri fon ve portföy mevcuatları		202.469.441	25.418.120	227.887.561	169.310.140	12.803.462	182.113.602
4.2 Emanete alınan menkul değerler		148.159.996	161.570.802	309.730.798	80.276.997	88.845.314	169.122.311
4.3 Tahsile alınan çekler		2.432.520.258	38.996.266	2.471.516.524	1.068.266.795	24.536.791	1.092.803.586
4.4 Tahsile alınan ticari senetler		-	-	-	-	-	-
4.5 Tahsile alınan diğer kıymetler		-	-	-	-	-	-
4.6 İhracına aracı olunan kıymetler		-	-	-	-	-	-
4.7 Diğer emanet kıymetler		1.694.993	23.205	1.718.198	709.081	14.737	723.818
4.8 Emanet kıymet alanları		108.363.622	47.224.183	155.587.805	50.125.529	21.768.457	71.893.986
V. REHİNLİ KIYMETLER		3.827.141.043	1.556.267.818	5.383.408.861	2.179.919.946	1.009.306.578	3.189.226.524
5.1 Menkul kıymetler		16.821.184	3.131.321	19.952.505	10.316.834	2.202.425	12.519.259
5.2 Teminat senetleri		59.620.831	2.610.698	62.231.529	40.176.584	1.945.380	42.121.964
5.3 Emtia		25.813	-	25.813	-	-	25.812
5.4 Varant		-	-	-	-	-	-
5.5 Gayrimenkul		3.202.313.539	1.130.581.759	4.332.895.298	1.733.386.899	734.152.394	2.467.539.293
5.6 Diğer rehlinli kıymetler		385.301.665	291.886.882	677.188.547	269.193.018	182.899.222	452.092.240
5.7 Rehlinli kıymet alanları		163.058.011	128.057.158	291.115.169	126.820.799	88.107.157	214.927.956
VI. KABUL EDİLEN AVALLER VE KEFALETLER		-	-	-	-	-	-
BİLANÇO DIŞI HESAPLAR TOPLAMI (A+B)		7.455.104.610	2.349.981.338	9.805.085.948	3.964.262.867	1.515.468.151	5.479.731.018

İlişkikteki açıklama ve dipnotlar bu finansal tabloların tamamlayıcı parçalarıdır.

TÜRKİYE HALK BANKASI AŞ

31 ARALIK 2023 TARİHİNDE SONA EREN HESAP DÖNEMİNE AİT KONSOLİDE OLMAYAN KAR VEYA ZARAR TABLOSU

(Tutarlar aksi belirtilmedikçe Bin Türk Lirası (TL) olarak ifade edilmiştir.)

III. KAR VEYA ZARAR TABLOSU

GELİR VE GİDER KALEMLERİ	Dipnot	Bağımsız denetimden geçmiş	
		Cari dönem	
		1 Ocak -31 Aralık 2023	1 Ocak -31 Aralık 2022
I. FAİZ GELİRLERİ	(1)	304.991.202	153.973.729
1.1 Kredilerden Alınan Faizler		189.559.171	85.604.042
1.2 Zorunlu Karşılıklardan Alınan Faizler		26.022	5.154
1.3 Bankalardan Alınan Faizler		1.447.178	535.284
1.4 Para Piyasası İşlemlerinden Alınan Faizler		5.347	-
1.5 Menkul Değerlerden Alınan Faizler		113.557.224	67.542.320
1.5.1 Gerçeğe Uygun Değer Farkı Kar Zarara Yansıtılanlar		23.043	12.589
1.5.2 Gerçeğe Uygun Değer Farkı Diğer Kapsamlı Gelire Yansıtılanlar		19.649.243	14.217.543
1.5.3 İfta Edilmiş Maliyeti İle Ölçülenler		93.884.938	53.312.188
1.6 Finansal Kiralama Faiz Gelirleri		-	-
1.7 Diğer Faiz Gelirleri		396.260	286.929
II. FAİZ GİDERLERİ (-)	(2)	263.607.128	85.728.561
2.1 Mevduata Verilen Faizler		238.671.738	64.459.527
2.2 Kullanılan Kredilere Verilen Faizler		758.783	358.199
2.3 Para Piyasası İşlemlerine Verilen Faizler		14.470.336	15.784.597
2.4 İhraç Edilen Menkul Kıymetlere Verilen Faizler		7.387.083	3.700.719
2.5 Kiralama Faiz giderleri		487.571	148.958
2.6 Diğer Faiz Giderleri		1.831.617	1.276.561
III. NET FAİZ GELİRİ/GİDERİ (I - II)		41.384.074	68.245.168
IV. NET ÜCRET VE KOMİSYON GELİRLERİ/GİDERLERİ		18.947.469	8.461.949
4.1 Alınan Ücret ve Komisyonlar		28.503.223	11.691.782
4.1.1 Gayri Nakdi Kredilerden		5.982.936	2.653.564
4.1.2 Diğer	(12)	22.520.287	9.038.218
4.2 Verilen Ücret ve Komisyonlar (-)		9.555.754	3.229.833
4.2.1 Gayri Nakdi Kredilere		243	169
4.2.2 Diğer	(12)	9.555.511	3.229.664
V. TEMETTÜ GELİRLERİ	(3)	401.464	426.209
VI. TİCARİ KAR/ZARAR (Net)	(4)	(16.209.929)	(5.876.000)
6.1 Sermaye Piyasası İşlemleri Kâr/Zararı		3.162.536	205.160
6.2 Türev Finansal İşlemlerden Kâr/Zarar		29.367.516	7.832.809
6.3 Kambiyo İşlemleri Kâr/Zararı		(48.739.981)	(13.913.969)
VII. DİĞER FAALİYET GELİRLERİ	(5)	13.173.298	4.084.867
VIII. FAALİYET BRÜT KÂRI (III+IV+V+VI+VII)		57.696.376	75.342.193
IX. BEKLENEN ZARAR KARŞILIKLARI GİDERLERİ (-)	(6)	2.894.525	36.785.104
X. DİĞER KARŞILIK GİDERLERİ (-)	(6)	29.213	185.113
XI. PERSONEL GİDERLERİ (-)		19.017	

TÜRKİYE HALK BANKASI AŞ

31 ARALIK 2023 TARİHİNDE SONA EREN HESAP DÖNEMİNE AİT
KONSOLİDE OLMAYAN NAKİT AKIŞ TABLOSU

(Tutarlar aksi belirtilmedikçe Bin Türk Lirası (TL) olarak ifade edilmiştir.)

VI. NAKİT AKIŞ TABLOSU

	Bağımsız denetimden geçmiş Cari dönem	Bağımsız denetimden geçmiş Önceki dönem	
	Dipnot	1 Ocak -31 Aralık 2023	1 Ocak -31 Aralık 2022
A. BANKACILIK FAALİYETLERİNE İLİŞKİN NAKİT AKIŞLARI			
1.1 Bankacılık Faaliyet Konusu Varlık ve Yükümlülüklerdeki Değişim Öncesi Faaliyet Kârı		(162.843.376)	(37.972.647)
1.1.1 Alınan faizler		207.020.446	109.527.157
1.1.2 Ödenen faizler		(230.886.774)	(78.968.857)
1.1.3 Alınan temettüleri		401.464	426.209
1.1.4 Alınan ücret ve komisyonlar		29.243.893	12.799.574
1.1.5 Elde edilen diğer kazançlar		9.255.556	2.067.387
1.1.6 Zarar olarak muhasebeleştirilen donuk alacaklardan tahsilatlar		5.125.151	4.328.083
1.1.7 Personele ve hizmet tedarik edenlere yapılan nakit ödemeler		(19.500.297)	(8.305.419)
1.1.8 Ödenen vergiler		(11.143.680)	(9.355.867)
1.1.9 Diğer	(1)	(152.359.135)	(70.490.914)
1.2 Bankacılık Faaliyetleri Konusu Varlık ve Yükümlülüklerdeki Değişim		247.214.684	86.393.712
1.2.1 Gerçeğe uygun değer farkı k/z'a yansıtılan FV'larda net (artış) azalış		(4.618.274)	(8.993.533)
1.2.2 Bankalar hesabındaki net (artış) azalış		-	-
1.2.3 Kredilerdeki net (artış) azalış		(301.047.729)	(287.558.163)
1.2.4 Diğer varlıklarda net (artış) azalış		(74.805.854)	(30.158.803)
1.2.5 Bankaların mevduatlarında net artış (azalış)		(5.633.613)	87.050.668
1.2.6 Diğer mevduatlarda net artış (azalış)		704.835.722	311.485.604
1.2.7 Gerçeğe uygun değer farkı k/z'a yansıtılan FY'lerde net artış (Azalış)		-	-
1.2.8 Alınan kredilerdeki net artış (azalış)		(175.853)	(1.650.988)
1.2.9 Vadesi gelmiş borçlarda net artış (azalış)		-	-
1.2.10 Diğer borçlarda net artış (azalış)	(1)	(71.339.715)	16.218.927
I. Bankacılık Faaliyetlerinden Kaynaklanan Net Nakit Akışı		84.371.308	48.421.065
B. YATIRIM FAALİYETLERİNE İLİŞKİN NAKİT AKIŞLARI			
II. Yatırım Faaliyetlerinden Kaynaklanan Net Nakit Akışı		(92.549.838)	(63.088.355)
2.1 İktisap edilen iştirakler, bağlı ortaklıklar ve birlikte kontrol edilen ortaklıklar (iş ort.)		(1.014.057)	(2.345.961)
2.2 Elden çıkarılan iştirakler, bağlı ortaklıklar ve birlikte kontrol edilen ortaklıklar (iş ort.)		-	-
2.3 Satın alınan menkul ve gayrimenkuller		(3.492.347)	(1.077.087)
2.4 Elden çıkarılan menkul ve gayrimenkuller		3.933.508	3.468.992
2.5 Elde edilen gerçeğe uygun değer farkı diğer kapsamlı gelire yansıtılan finansal varlıklar		(33.198.091)	(25.233.285)
2.6 Elden çıkarılan gerçeğe uygun değer farkı diğer kapsamlı gelire yansıtılan finansal varlıklar		18.432.788	11.482.714
2.7 Satın alınan itfa edilmiş maliyeti ile ölçülen finansal varlıklar		(87.750.127)	(56.287.775)
2.8 Satılan itfa edilmiş maliyeti ile ölçülen finansal varlıklar		11.772.713	7.125.727
2.9 Diğer		(1.234.225)	(221.680)
C. FİNANSMAN FAALİYETLERİNE İLİŞKİN NAKİT AKIŞLARI			
III. Finansman Faaliyetlerinden Sağlanan Net Nakit		33.431.047	20.849.918
3.1 Krediler ve ihraç edilen menkul değerlerden sağlanan nakit		9.528.650	21.118.730
3.2 Krediler ve ihraç edilen menkul değerlerden kaynaklanan nakit çıkışı		(5.179.562)	(13.302.050)
3.3 İhraç edilen sermaye araçları		30.000.000	13.400.000
3.4 Temettü ödemeleri		-	-
3.5 Kiralamaya ilişkin ödemeler		(918.041)	(366.762)
3.6 Diğer		-	-
IV. Yabancı Para Çevrim Farklarının Nakit ve Nakde Eşdeğer Varlıklar Üzerindeki Etkisi	(1)	32.319.332	14.962.468
V. Nakit ve Nakde Eşdeğer Varlıklardaki Net Artış		57.571.849	21.145.096
VI. Dönem Başındaki Nakit ve Nakde Eşdeğer Varlıklar	(4)	83.264.547	62.119.451
VII. Dönem Sonundaki Nakit ve Nakde Eşdeğer Varlıklar	(5)	140.836.396	83.264.547

İlişikteki açıklama ve dipnotlar bu finansal tabloların tamamlayıcı parçalarıdır.

TÜRKİYE HALK BANKASI AŞ

31 ARALIK 2023 TARİHİNDE SONA EREN HESAP DÖNEMİNE AİT
KONSOLİDE OLMAYAN KAR DAĞITIM TABLOSU

(Tutarlar aksi belirtilmedikçe Bin Türk Lirası (TL) olarak ifade edilmiştir.)

VII. KAR DAĞITIM TABLOSU

	Bağımsız denetimden geçmiş Cari dönem ^(*)	Bağımsız denetimden geçmiş Önceki dönem ^(**)
	31 Aralık 2023	31 Aralık 2022
I. Dönem Kârının Dağıtımı		
1.1. DÖNEM KÂRI	6.652.737	20.144.254
1.2. ÖDENECEK VERGİ VE YASAL YÜKÜMLÜLÜKLER (-)	3.459.228	(5.390.358)
1.2.1. Kurumlar Vergisi (Gelir Vergisi)	(288.426)	(16.734.654)
1.2.2. Gelir Vergisi Kesintisi	-	-
1.2.3. Diğer Vergi ve Yasal Yükümlülükler	3.747.654	11.344.296
A. Net Dönem Kârı (1.1-1.2)	10.111.965	14.753.896
1.3. GEÇMİŞ DÖNEMLER ZARARI (-)	-	-
1.4. YASAL YEDEK AKÇELER (-)	-	737.695
1.5. BANKADA BIRAKILMASI VE TASARRUFU ZORUNLU YASAL FONLAR (-)	-	-
B. Dağıtılabilir Net Dönem Kârı [(A)-(1.3+1.4+1.5)]	-	14.016.201
1.6. ORTAKLARA BİRİNCİ TEMETTÜ (-)	-	-
1.6.1. Hisse Senedi Sahiplerine	-	-
1.6.2. İmtiyazlı Hisse Senedi Sahiplerine	-	-
1.6.3. Katılma İntifa Senetlerine	-	-
1.6.4. Kâra İştirakli Tahvillere	-	-
1.6.5. Kâr ve Zarar Ortaklığı Belgesi Sahiplerine	-	-
1.7. PERSONELE TEMETTÜ (-)	-	-
1.8. YÖNETİM KURULUNA TEMETTÜ (-)	-	-
1.9. ORTAKLARA İKİNCİ TEMETTÜ (-)	-	-
1.9.1. Hisse Senedi Sahiplerine	-	-
1.9.2. İmtiyazlı Hisse Senedi Sahiplerine	-	-
1.9.3. Katılma İntifa Senetlerine	-	-
1.9.4. Kâra İştirakli Tahvillere	-	-
1.9.5. Kâr ve Zarar Ortaklığı Belgesi Sahiplerine	-	-
1.10. STATU YEDEKLERİ (-)	-	-
1.11. OLAĞANÜSTÜ YEDEKLER	-	14.016.201
1.12. DİĞER YEDEKLER	-	-
1.13. ÖZEL FONLAR ^(***)	-	132.355
II. Yedeklerden Dağıtım		
2.1. DAĞITILAN YEDEKLER	-	-
2.2. ORTAKLARA PAY (-)	-	-
2.2.1. Hisse Senedi Sahiplerine	-	-
2.2.2. İmtiyazlı Hisse Senedi Sahiplerine	-	-
2.2.3. Katılma İntifa Senetlerine	-	-
2.2.4. Kâra İştirakli Tahvillere	-	-
2.2.5. Kâr ve Zarar Ortaklığı Belgesi Sahiplerine	-	-
2.3. PERSONELE PAY (-)	-	-
2.4. YÖNETİM KURULUNA PAY (-)	-	-
III. Hisse Başına Kâr		
3.1. HİSSE SENEDİ SAHİPLERİNE	1,41	2,97
3.2. HİSSE SENEDİ SAHİPLERİNE (%)	%140,74	%296,91
3.3. İMTİYAZLI HİSSE SENEDİ SAHİPLERİNE	-	-
3.4. İMTİYAZLI HİSSE SENEDİ SAHİPLERİNE (%)	-	-
IV. Hisse Başına Temettü		
4.1. HİSSE SENEDİ SAHİPLERİNE	-	-
4.2. HİSSE SENEDİ SAHİPLERİNE (%)	-	-
4.3. İMTİYAZLI HİSSE SENEDİ SAHİPLERİNE	-	-
4.4. İMTİYAZLI HİSSE SENEDİ SAHİPLERİNE (%)	-	-

^(*) 31 Aralık 2023 tarihli finansal tabloların kesinleştiği tarih itibarıyla Genel Kurul henüz yapılmamıştır.^(**) Önceki dönem içerisinde yapılan gayrimenkul satış kazançlarının, 5520 sayılı Kurumlar Vergisi Kanunu'nun 5/1-e maddesindeki %50'lik istisna tutarı olan 132.355 TL özel fonlar hesabında izlenmeye devam edecektir.^(***) 2022 yılı dönem karının dağıtıldığı genel kurul toplantısında onaylanan kar dağıtım tablosundaki bakiyeleri içermektedir.

İlişikteki açıklama ve dipnotlar bu finansal tabloların tamamlayıcı parçalarıdır.

TÜRKİYE HALK BANKASI AŞ

31 ARALIK 2023 TARİHİNDE SONA EREN HESAP DÖNEMİNE AİT KONSOLİDE OLMAYAN FİNANSAL TABLOLARA İLİŞKİN AÇIKLAMA VE DİPNOTLAR (Tutarlar aksi belirtilmedikçe Bin Türk Lirası (TL) olarak ifade edilmiştir.)

ÜÇÜNCÜ BÖLÜM: MUHASEBE POLİTİKALARINA İLİŞKİN AÇIKLAMALAR

I. SUNUM ESASLARINA İLİŞKİN AÇIKLAMALAR

Banka, konsolide olmayan finansal tablolarını 1 Kasım 2006 tarihli ve 26333 sayılı Resmi Gazete’de yayımlanan “Bankaların Muhasebe Uygulamalarına ve Belgelerin Saklanması İlişkin Usul ve Esaslar Hakkında Yönetmelik” ve Bankacılık Düzenleme ve Denetleme Kurulu tarafından bankaların hesap ve kayıt düzenine ilişkin yayımlanan diğer düzenlemeler ile Bankacılık Düzenleme ve Denetleme Kurumu (“BDDK”) genelge ve açıklamaları ve bunlar ile düzenlenmeyen konularda Kamu Gözetimi Muhasebe ve Denetim Standartları Kurumu (“KGK”) tarafından yürürlüğe konulmuş olan Türkiye Finansal Raporlama Standartları hükümlerini içeren; “BDDK Muhasebe ve Finansal Raporlama Mevzuatı”na uygun olarak düzenlemektedir.

Finansal tablolar, rayiç bedelleri ile değerlendirilen finansal varlık ve yükümlülüklerin haricinde tarihi maliyet esasına göre hazırlanmaktadır. Tutarlar aksi belirtilmedikçe Bin Türk Lirası (“TL”) olarak ifade edilmiştir.

Finansal tabloların hazırlanmasında izlenen muhasebe politikaları ve kullanılan değerlendirme esasları, BDDK tarafından muhasebe ve finansal raporlama esaslarına ilişkin yayımlanan yönetmelik, tebliğ, açıklama ve genelgelere ve bunlar ile düzenlenmeyen konularda KGK tarafından yürürlüğe konulmuş olan TMS/TFRS (tümü “BDDK Muhasebe ve Finansal Raporlama Mevzuatı”) kapsamında yer alan esaslara göre belirlenmiş ve uygulanmıştır.

KGK tarafından 23 Kasım 2023 tarihinde yapılan duyuruda, Türkiye Finansal Raporlama Standartlarını uygulayan işletmelerin 31 Aralık 2023 tarihinde veya sonrasında sona eren yıllık raporlama dönemine ait finansal tablolarının TMS 29 Yüksek Enflasyonlu Ekonomilerde Finansal Raporlama Standardında yer alan ilgili muhasebe ilkelerine uygun olarak enflasyon etkisine göre düzeltilerek sunulması gerektiği, bununla birlikte, kendi alanlarında düzenleme ve denetleme yapmakla yetkili olan kurum ya da kuruluşların TMS 29’da yer alan hükümlerin uygulanmasına yönelik olarak farklı geçiş tarihleri belirleyebileceği belirtilmektedir. Bu kapsamda, BDDK tarafından 12 Aralık 2023 tarihinde yapılan duyuruda, bankalar ile finansal kiralama, faktoring, finansman, tasarruf finansman ve varlık yönetim şirketlerinin 31 Aralık 2023 tarihli finansal tablolarının TMS 29 kapsamında yapılması gereken enflasyon düzeltmesine tabi tutulmamasına karar verildiği belirtilmektedir. Bu nedenle, 31 Aralık 2023 tarihli finansal tablolarda TMS 29’a göre enflasyon düzeltmesi uygulanmamıştır.

TÜRKİYE HALK BANKASI AŞ

31 ARALIK 2023 TARİHİNDE SONA EREN HESAP DÖNEMİNE AİT KONSOLİDE OLMAYAN FİNANSAL TABLOLARA İLİŞKİN AÇIKLAMA VE DİPNOTLAR (Tutarlar aksi belirtilmedikçe Bin Türk Lirası (TL) olarak ifade edilmiştir.)

II. FİNANSAL ARAÇLARIN KULLANIM STRATEJİSİ VE YABANCI PARA CİNSİNDEN İŞLEMLERE İLİŞKİN AÇIKLAMALAR

a) Banka’nın finansal araçlara ilişkin stratejileri:

Banka tarihi misyonundan gelen görevi nedeniyle küçük ve orta ölçekli işletmeler ile esnaf ve sanatkârların kredilendirilmesinin yanı sıra kurumsal, ticari ve bireysel segmentteki müşterilere de kredi kullanılmaktadır. Banka’nın en önemli fon kaynağı mevduat olup, ayrıca yurt dışından kredi temini yoluyla ve para piyasalarından borçlanarak da fon yaratabilmektedir.

Banka piyasadaki gelişmeleri yakından takip ederek elde ettiği fonları en fazla verim elde edeceği alanlarda değerlendirmektedir. Aktif ve Pasif Komite toplantılarında Banka’nın ana stratejisi belirlenmektedir.

b) Banka’nın yabancı para cinsinden işlemlere ilişkin açıklamaları:

Banka’nın yasal kayıtlarında, yabancı para cinsinden (TL dışındaki para birimleri) muhasebeleştirilen işlemler, işlem tarihindeki kurlar kullanılarak Türk Lirası’na çevirmektedir. Bilançoda yer alan dövizde bağlı parasal varlık ve borçlar bilanço tarihinde geçerli olan kurlar kullanılarak Türk Lirası’na çevrilmiştir. Gerçeğe uygun değerden ölçülen yabancı para birimindeki parasal olmayan kalemler gerçeğe uygun değer belirlendiği tarihteki döviz kurları kullanılarak çevrilir. Parasal kalemlerin çevriminden ve dövizli işlemlerin tahsil ve tediyelerinden kaynaklanan kambiyo karları ve zararları kar veya zarar tablosunda yer almaktadır.

Banka’nın yurtdışında kurulu şubelerinin finansal tabloları faaliyette buldukları temel ekonomik çevrede geçerli olan para birimi (fonksiyonel para birimi) ile düzenlenmektedir. Yurtdışı şubelerin finansal tabloları, Banka’nın geçerli para birimi olan ve finansal tablolar için sunum birimi olan TL cinsinden ifade edilmiştir.

Banka’nın yurt dışında kurulu şubelerinin varlık ve yükümlülükleri, finansal tablolarda bilanço tarihinde geçerli olan kurlar kullanılarak TL olarak ifade edilir. Gelir ve giderler, işlem tarihindeki kurlar ile çevrilir.

Yurt dışında bulunan ve gerçeğe uygun değer muhasebesi uygulanmakta olan Halkbank AD Beograd (bağlı ortaklık), Halk Banka AD Skopje (bağlı ortaklık), DHB Bank NV (iştirak) kur riskini TMS 39 standardı çerçevesinde finansal riskten korunma konusu kalem olarak tanımlayan Banka, 1 Temmuz 2015 tarihi itibarıyla gerçeğe uygun değer riskinden korunma muhasebesi uygulamaya başlamıştır. Bu kapsamda cari dönemde oluşan ve etkin olduğu tespit edilen kur farkları gelir tablosunda muhasebeleştirilmektedir.

III. İŞTİRAK, BAĞLI ORTAKLIK VE BİRLİKTE KONTROL EDİLEN ORTAKLIKLARA İLİŞKİN AÇIKLAMALAR

Bağlı ortaklıklar ve birlikte kontrol edilen ortaklıklar, konsolide olmayan finansal tablolarda TMS 27 “Bireysel Finansal Tablolar” ve TMS 28 “İştiraklerdeki ve İş Ortaklıklarındaki Yatırımlar” standartları uyarınca, TFRS 9 “Finansal Araçlar: Türkiye Finansal Raporlama Standardı” çerçevesinde muhasebeleştirilmektedir.

IV. VADELİ İŞLEM VE OPSİYON SÖZLEŞMELERİ İLE TÜREV ÜRÜNLERE İLİŞKİN AÇIKLAMALAR

Banka’nın türev işlemlerini ağırlıklı olarak para ve faiz swapları, çapraz para swapları, opsiyon işlemleri ile vadeli döviz alım-satım işlemleri oluşturmaktadır. Banka, türev ürünleri ekonomik olarak riskten korunma sağlamak amaçlı olarak yapmakta ve TFRS 9 standardı hükümleri uyarınca muhasebeleştirilmektedir.

Türev işlemlerden doğan taahhütler sözleşme tutarları üzerinden nazım hesaplara kaydedilmektedir. Türev işlemler kayda alınmalarını izleyen dönemlerde gerçeğe uygun değerleri ile değerlendirilmekte ve gerçeğe uygun değerlerin pozitif veya negatif olmasına göre türev finansal varlıklar veya türev finansal yükümlülükler hesaplarında bilanço içerisinde gösterilmektedir. Yapılan değerlendirme sonucu türev finansal varlıkların gerçeğe uygun değerinde meydana gelen farklar, gelir tablosunda ticari kar/zarar kaleminde türev finansal işlemlerden kar/zarar altında muhasebeleştirilmektedir. Türev araçların gerçeğe uygun değeri, piyasada oluşan gerçeğe uygun değerleri dikkate alınarak veya indirgenmiş nakit akımı modelinin kullanılması suretiyle hesaplanmaktadır.

TÜRKİYE HALK BANKASI AŞ

31 ARALIK 2023 TARİHİNDE SONA EREN HESAP DÖNEMİNE AİT KONSOLİDE OLMAYAN FİNANSAL TABLOLARA İLİŞKİN AÇIKLAMA VE DİPNOTLAR (Tutarlar aksi belirtilmedikçe Bin Türk Lirası (TL) olarak ifade edilmiştir.)

V. FAİZ GELİR VE GİDERİNE İLİŞKİN AÇIKLAMALAR

Faiz gelirleri ve giderleri, etkin faiz (finansal varlığın ya da yükümlülüğün gelecekteki nakit akımlarını bugünkü net defter değerine eşitleyen oran) yöntemi ile tahakkuk esasına göre muhasebeleştirilmektedir.

VI. ÜCRET VE KOMİSYON GELİR VE GİDERLERİNE İLİŞKİN AÇIKLAMALAR

Bankacılık hizmet gelirlerinin bir kısmı tahsil edildikleri dönemde gelir olarak kaydedilmektedir. Nakdi ve gayrinakdi kredilerle ilgili peşin tahsil edilen komisyon gelirleri ise kredinin vadesine göre iç verim oranı üzerinden reeskont yapılarak dönemsellik ilkesi gereği ilgili dönemde gelir kaydedilmektedir.

Finansal yükümlülüklerle ilişkin olarak diğer kurum ve kuruluşlara ödenen ve işlem maliyetini oluşturan kredi ücret ve komisyon giderleri peşin ödenmiş gider hesabında takip edilmekte olup ilgili finansal yükümlülüğün vadesine göre düz reeskont yapılarak dönemsellik ilkesi gereği ilgili dönemlerde gider hesaplarına yansıtılmaktadır.

VII. FİNANSAL VARLIKLARA İLİŞKİN AÇIKLAMALAR

Finansal araçlar; finansal varlıklar, finansal yükümlülükler ve türev enstrümanları kapsamaktadır. Finansal araçlar, Banka'nın söz konusu finansal araçlara hukuki olarak taraf olması durumunda Banka'nın bilançosunda yer almaktadır.

Finansal varlıklar, temelde Banka'nın ticari faaliyet ve operasyonlarını meydana getirmektedir. Bu araçlar finansal tablolardaki likiditeyi, kredi ve faiz riskini ortaya çıkarma, etkileme ve azaltabilme özelliğine sahiptir.

Gerçeğe uygun değer, istekli alıcı ve satıcıların bir araya geldiği piyasalarda bir aktifin başka bir varlıkla değiştirilebileceği veya bir taahhüdün yerine getirilebileceği değerdir. Bir finansal varlığın gerçeğe uygun değeri, aktif bir pazarın mevcudiyeti durumunda, satıştan elde edilebilecek tutara veya satın almadan doğabilecek borca eşittir.

Finansal varlıkların tahmini gerçeğe uygun değeri Banka tarafından piyasalara ilişkin bilgiler ve gerekli değerlendirme yöntemleri kullanılarak belirlenmiştir. Ancak, gerçeğe uygun değer belirlenmesinde kullanılan piyasa verilerinin yorumlanmasına gerek duyulmaktadır. Bu nedenle, bu raporda sunulan tahminler Banka'nın varlıklarını elden çıkarması durumunda cari piyasa koşullarında elde edilebileceği değerler olmayabilir. Bazı finansal araçların maliyet değerine eşit olan kayıtlı değerlerinin, kısa vadeli nitelikleri nedeniyle gerçeğe uygun değerlerine eşit olduğu varsayılmaktadır.

Finansal araçların ilk muhasebeleştirilme esnasında hangi kategoride sınıflandırılacağı, yönetim için kullanılan ilgili iş modeli ile sözleşmeye bağlı nakit akışlarının özelliklerine bağlıdır.

İş Modeli Değerlendirmesi

Banka, TFRS 9 uyarınca finansal varlıklarının yönetimi için kullandığı iş modelini esas alarak finansal varlıklarını sınıflandırmaktadır.

Banka'nın iş modeli ise, nakit akışı oluşturmak amacıyla finansal varlıklarını nasıl yönettiği ile ilgilidir. Diğer bir ifade ile, nakit akışlarının, sözleşmeye bağlı nakit akışlarından mı, finansal varlıkların satışından mı ya da her ikisinden mi kaynaklanacağını belirleyen Banka'nın iş modelidir. Finansal varlıkların sınıflandırılması ilgili varlıkların Banka yönetimi tarafından satın alma amaçları dikkate alınarak, elde edildikleri tarihlerde hükme bağlanmaktadır. TFRS 9 uyarınca Banka'nın iş modelleri 3 kategoriden oluşmaktadır.

1. Finansal Varlıkları Sözleşmeye Bağlı Nakit Akışlarını Tahsil Etmek İçin Elde Tutmayı Amaçlayan İş Modeli:

Sözleşmeye bağlı nakit akışlarının tahsil edilmesini amaçlayan bir iş modeli kapsamında elde tutulan finansal varlıklar, bu varlıkların ömrü boyunca oluşacak sözleşmeye bağlı nakit akışlarının tahsil edilmesi amacıyla yönetilir. İş modelinin amacı, finansal varlıkları sözleşmeye bağlı nakit akışlarını tahsil etmek için elde tutmak olsa dahi, bu araçların hepsinin vadeye kadar elde tutulması gerekmez. Dolayısı ile finansal varlık satışlarının olduğu veya gelecekte gerçekleşmesinin beklendiği durumlarda dahi iş modeli, finansal varlıkların sözleşmeye bağlı nakit akışlarını tahsil etmek için elde tutmayı amaçlayan bir model olabilir.

TÜRKİYE HALK BANKASI AŞ

31 ARALIK 2023 TARİHİNDE SONA EREN HESAP DÖNEMİNE AİT KONSOLİDE OLMAYAN FİNANSAL TABLOLARA İLİŞKİN AÇIKLAMA VE DİPNOTLAR (Tutarlar aksi belirtilmedikçe Bin Türk Lirası (TL) olarak ifade edilmiştir.)

Bu iş modeli kapsamında elde tutulan finansal varlıklar, finansal varlığa ilişkin sözleşme şartlarının, iş modeli kapsamında belirlenen tarihlerde yapılacak sadece anapara ve anapara bakiyesinden kaynaklanan faiz ödemelerini içeren nakit akışlar testini geçmesi durumunda, itfa edilmiş maliyetinden ölçülür.

2. Finansal Varlıkların Sözleşmeye Bağlı Nakit Akışlarının Tahsil Edilmesini ve Satılmasını Amaçlayan İş Modeli:

Banka'nın finansal varlıklarını, hem sözleşmeye bağlı nakit akışlarının tahsil edilmesi hem de finansal varlıkların satılması amacıyla tuttuğu iş modelidir.

Bu iş modeli kapsamında elde tutulan finansal varlıklar, finansal varlığa ilişkin sözleşme şartlarının, iş modeli kapsamında belirlenen tarihlerde sadece anapara ve anapara bakiyesinden kaynaklı faiz ödemelerini içeren nakit akış testini geçmesi durumunda, gerçeğe uygun değer değişimi diğer kapsamlı gelir altında muhasebeleştirilir.

3. Diğer İş Modelleri:

Banka'nın finansal varlıklarını, sözleşmeye bağlı nakit akışlarının tahsil edilmesini amaçlayan bir iş modeli ya da sözleşmeye bağlı nakit akışlarının tahsil edilmesini ve finansal varlıkların satılmasını amaçlayan bir iş modeli kapsamında elde tutmaması durumunda, bu finansal varlıklar gerçeğe uygun değer farkı kar veya zarara yansıtılarak ölçülür. Banka, iş modeli çerçevesinde kararlarını varlıkların gerçeğe uygun değerini esas alarak vermekte ve varlıkları söz konusu gerçeğe uygun değerlerini elde etmek için yönetmektedir. Dolayısı ile finansal varlıkların, bunların satışından kaynaklanan nakit akışları elde etmek amacı ile elde tutulması durumunda iş modeli gerçeğe uygun değer değişimi kar veya zarar yansıtılarak ölçülmesi sonucunu doğuran olacaktır.

Finansal Varlık ve Yükümlülüklerin Ölçüm Kategorileri

Banka, tüm finansal varlıklarını, bu varlıkların yönetimi için kullandığı iş modelini esas alarak sınıflandırmıştır. TFRS 9 Standardında finansal varlıkların ölçümü ile ilgili üç adet yöntem öngörülmektedir. Bunlar;

- 1.) İtfa Edilmiş Maliyetinden Ölçülen Finansal Varlıklar
- 2.) Gerçeğe Uygun Değer Değişimi Diğer Kapsamlı Gelirde Ölçülen Finansal Varlıklar
- 3.) Gerçeğe Uygun Değer Değişimi Kar veya Zararda Ölçülen Finansal Varlıklar

TFRS 9'da finansal varlıkların yukarıda 1. ve 2. maddede açıklanan yöntemlere göre nasıl sınıflandırılacağı detaylı olarak açıklanmış, bunların dışında kalan finansal varlıkların 3. maddede belirtilen yöntemle sınıflandırılması gerektiği belirtilmiştir.

Ayrıca Banka'nın menkul kıymet portföyünde tüketici fiyatlarına (TÜFE) endeksli devlet tahvilleri bulunmakta olup, bu menkul kıymetler reel kupon oranları ve ihraç tarihindeki referans enflasyon endeksi ile tahmini enflasyon oranı dikkate alınarak hesaplanan endeks baz alınarak etkin faiz yöntemine göre değerlendirilmekte ve muhasebeleştirilmektedir. Bu kıymetlerin fiili kupon ödeme tutarlarının hesaplamasında kullanılan referans endeksler T.C. Hazine ve Maliye Bakanlığı tarafından açıklanan iki ay öncesinin TÜFE'sine göre oluşturulmaktadır. Banka tahmini enflasyon oranını da buna paralel olarak belirlemektedir. T.C. Merkez Bankası ve Banka beklentileri dikkate alınarak tahmin edilen enflasyon oranı, yıl içerisinde gerekli görüldüğünde güncellenmektedir. 31 Aralık 2023 itibarıyla söz konusu kıymetlerin değerlendirilmesi yıllık %64,77 olarak gerçekleşen enflasyon verisine göre yapılmıştır.

TÜRKİYE HALK BANKASI AŞ

31 ARALIK 2023 TARİHİNDE SONA EREN HESAP DÖNEMİNE AİT KONSOLİDE OLMAYAN FİNANSAL TABLOLARA İLİŞKİN AÇIKLAMA VE DİPNOTLAR (Tutarlar aksi belirtilmedikçe Bin Türk Lirası (TL) olarak ifade edilmiştir.)

a. İtfa Edilmiş Maliyetinden Ölçülen Finansal Varlıklar:

Bir finansal varlık aşağıdaki iki koşulun birlikte sağlandığı durumlarda itfa edilmiş maliyeti üzerinden ölçülür:

- Varlığın, sözleşmeye bağlı nakit akışlarının tahsilini amaçlayan bir iş modeli kapsamında elde tutulması.
- Finansal varlığın sözleşme hükümlerinin, belirli tarihlerde sadece anapara ve anapara bakiyesine ilişkin faiz ödemelerinin yapılmasına yönelik nakit akışlarına yol açması.

İtfa edilmiş maliyetinden ölçülen varlıklar krediler ve finansal yatırımlardır. İtfa edilmiş maliyetinden ölçülen finansal yatırımlar, ilk kayda almadan sonra, etkin faiz yöntemi ile hesaplanan iskonto edilmiş maliyeti ile muhasebeleştirilmektedir. Krediler ise, elde etme maliyeti ile muhasebeleştirilmekte, etkin faiz yöntemi ile itfa edilmiş maliyet tutarı üzerinden değerlendirilmektedir.

b. Gerçeğe Uygun Değer Değişimi Diğer Kapsamlı Gelirde Muhasebeleştirilen Finansal Varlıklar

Bir finansal varlık, aşağıdaki her iki şartın birden sağlanması durumunda gerçeğe uygun değer değişimi diğer kapsamlı gelire yansıtılarak ölçülür:

- Finansal varlığın, sözleşmeye bağlı nakit akışlarının tahsil edilmesini ve finansal varlığın satılmasını amaçlayan bir iş modeli kapsamında elde tutulması,
- Finansal varlığa ilişkin sözleşme şartlarının, belirli tarihlerde sadece anapara ve anapara bakiyesinden kaynaklanan faiz ödemelerini içeren nakit akışlarına yol açması.

Gerçeğe uygun değer farkı diğer kapsamlı gelire yansıtılarak ölçülen bir finansal varlıktan kaynaklanan kazanç veya kayıplardan, değer düşüklüğü kazanç ya da kayıpları ile kur farkı kazanç veya kayıpları dışında kalanlar, finansal varlık sözleşme dışı bırakılıncaya ya da yeniden sınıflandırılıncaya kadar diğer kapsamlı gelire yansıtılmaktadır.

c. Gerçeğe Uygun Değer Değişimi Kar veya Zararda Muhasebeleştirilen Finansal Varlıklar

TFRS 9 uyarınca; bir finansal varlık, itfa edilmiş maliyeti üzerinden ya da gerçeğe uygun değer değişimi diğer kapsamlı gelire yansıtılarak ölçülüyorsa, gerçeğe uygun değer değişimi kâr veya zarara yansıtılarak ölçülür. Bununla birlikte işletme, normal şartlarda gerçeğe uygun değer değişimi kâr veya zarara yansıtılarak ölçülecek özkaynak araçlarına yapılan belirli yatırımlar için, gerçeğe uygun değerdeki sonraki değişimlerin diğer kapsamlı gelire yansıtılması yöntemini, ilk defa finansal tablolara alma sırasında geri dönülemez bir şekilde tercih edebilir.

Nakit Değerler ve Bankalar

Yabancı para cinsinden olan kasa ve banka bakiyeleri cari dönem sonu gişe kurundan değerlendirilmiştir. Bilançodaki kasa, efektif deposu ile bankadaki mevduatın mevcut değeri, bu varlıkların kayıt tarihindeki gerçeğe uygun değerleridir.

Krediler ve Alacaklar

Krediler ve alacaklar, borçluya para, mal veya hizmet sağlama yoluyla yaratılan, sabit veya belirlenebilir nitelikte ödemelere sahip olan ve aktif bir piyasada işlem görmeyen finansal varlıklardır.

Krediler ve alacakların ilk kayıtları elde etme maliyetleri dâhil olmak üzere gerçeğe uygun değerleri ile yapılmakta ve müteakiben iç verim yöntemi kullanılarak iskonto edilmiş bedelleri ile değerlendirilmektedir. Kredilerin teminatı olarak alınan varlıklarla ilgili olarak ödenen harç, işlem gideri ve bunun gibi diğer masraflar kar/zarar hesaplarına yansıtılmaktadır.

Nakdi krediler içerisinde izlenen bireysel ve kurumsal krediler içeriklerine göre, Tek Düzen Hesap Planı ("THP") ve İzahnamesi'nde belirtilen hesaplarda orijinal bakiyelerine göre muhasebeleştirilmektedir.

Döviz endeksli krediler, açılış tarihindeki kurdan Türk Lirası'na çevrilerek Türk Parası ("TP") hesaplarda izlenmekte, müteakip dönemlerde ise ilgili dönem kurlarının başlangıç kurlarının üzerinde veya altında olması durumuna göre kredinin anapara tutarında meydana gelen artış ya da azalışlar gelir tablosunda kambiyo kar/zararı hesaplarına kaydedilmektedir.

TÜRKİYE HALK BANKASI AŞ

31 ARALIK 2023 TARİHİNDE SONA EREN HESAP DÖNEMİNE AİT KONSOLİDE OLMAYAN FİNANSAL TABLOLARA İLİŞKİN AÇIKLAMA VE DİPNOTLAR (Tutarlar aksi belirtilmedikçe Bin Türk Lirası (TL) olarak ifade edilmiştir.)

Geri ödemeler, geri ödeme tarihindeki kur üzerinden hesaplanmakta, oluşan kur farkları gelir tablosunda kambiyo kar/zararı hesaplarına yansıtılmaktadır.

İştirakler ve bağlı ortaklıklar

Banka, bağlı ortaklıklarını gerçeğe uygun değerleri ile muhasebeleştirilmektedir. Yabancı para cinsinden kaydedilen bağlı ortaklıklar ve iştirakler gerçeğe uygun değer belirlendiği tarihteki döviz kurları kullanılarak çevrilir. Hisse senetleri aktif bir piyasada (borsada) işlem görmeyen bağlı ortaklıklar için bağımsız değerlendirme şirketi tarafından hazırlanan değerlendirme raporları ile, hisse senetleri aktif bir piyasada (borsada) işlem gören bağlı ortaklıklar için ise söz konusu piyasadaki (borsadaki) kayıtlı fiyatları dikkate alınarak gerçeğe uygun değerler tespit edilmiş olup, değerlendirme farkları bağlı ortaklıkların değerlerine eklenerek karşılığında özkaynaklar altında muhasebeleştirilmiştir.

VIII. FİNANSAL VARLIKLARDA DEĞER DÜŞÜKLÜĞÜNE İLİŞKİN AÇIKLAMALAR

Banka, 1 Ocak 2018 tarihi itibarıyla, TFRS 9 ve 22 Haziran 2016 tarih ve 29750 sayılı Resmî Gazete'de yayımlanarak 1 Ocak 2018 tarihinde yürürlüğe giren Kredilerin Sınıflandırılması ve Bunlar İçin Ayrılacak Karşılıklara İlişkin Usul ve Esaslar Hakkında Yönetmelik uyarınca itfa edilmiş maliyetinden ve gerçeğe uygun değer farkı diğer kapsamlı gelire yansıtılarak ölçülen tüm krediler ve finansal varlıklarla birlikte gayrinakdi kredileri için beklenen zarar karşılığı hesaplayarak muhasebeleştirilmektedir. Gerçeğe uygun değeri ile ölçülen finansal varlıklar, değer düşüklüğüne konu edilmemektedir.

Banka, TFRS 9'a uygun olarak, ilk defa finansal tablolara alınmasından bu yana kredi riskinde önemli artış olan tüm finansal araçları için, makul ve ileriye yönelik olanlar da dahil desteklenebilir tüm bilgileri dikkate alarak değerlendirme yapmaktadır.

Banka, raporlama tarihinde bir finansal araçtaki kredi riskinde ilk defa finansal tablolara alınmasından bu yana önemli derecede artış meydana gelmemiş olması durumunda söz konusu finansal araca ilişkin zarar karşılığını 12 aylık beklenen kredi zararına eşit bir tutardan ölçmekte, ancak ilk muhasebeleştirmeden sonra finansal araçtaki kredi riskinin önemli ölçüde arttığının görülmesi durumunda finansal araca ilişkin zarar karşılığını, ömür boyu beklenen kredi zarar karşılığına eşit bir tutar üzerinden muhasebeleştirilmektedir.

Banka, beklenen kredi zarar karşılıklarını benzer kredi risk özellikli olanlar için toplu veya bireysel olarak hesaplamakta ve muhasebeleştirmektedir.

Banka bir finansal varlığın kalan ömrü boyunca meydana gelen temerrüt riskini dikkate alarak ilgili finansal varlığın ilk muhasebeleştirmeden bu yana kredi riskinde önemli artış meydana gelip gelmediğini değerlendirmek amacı ile bir politika oluşturmuştur.

Beklenen Kredi Zararı Hesaplaması

Kredi zararı, Banka'nın sözleşmeye dayalı olarak vadesi geldikçe gerçekleşecek nakit akışlarının tamamı ile Banka'nın tahsil etmeyi beklediği nakit akışlarının tamamı arasındaki farkın, başlangıçtaki etkin faiz oranı üzerinden hesaplanan bugünkü değeridir. Banka, finansal aracın tüm sözleşme şartlarını dikkate alarak beklenen ömrü boyunca nakit akışlarını tahmin etmekte, kredi zararlarının ilgili temerrüt risklerine göre ağırlıklandırılmış ortalamasını beklenen kredi zararı olarak dikkate almaktadır.

TFRS 9 Finansal Araçlar Standardı beklenen kredi zarar karşılıklarının, ortak kredi riski özellikleri taşıyan finansal varlıkları gruplamak suretiyle toplu veya bireysel olarak hesaplanmasına imkan sağlamaktadır.

TÜRKİYE HALK BANKASI AŞ

31 ARALIK 2023 TARİHİNDE SONA EREN HESAP DÖNEMİNE AİT KONSOLİDE OLMAYAN FİNANSAL TABLOLARA İLİŞKİN AÇIKLAMA VE DİPNOTLAR (Tutarlar aksi belirtilmedikçe Bin Türk Lirası (TL) olarak ifade edilmiştir.)

Temerrüt Olasılığı (TO)

Borçlunun bankaya olan yükümlülüklerini yerine getirememeye ya da başka bir ifadeyle bankaya olan borçlarını geri ödememe ihtimali olarak tanımlanmaktadır. Söz konusu oran her bir kredi için vade, içsel davranış modeli, dışsal davranış modeli ve finansal modül verilerine bağlı olarak ayrı ayrı çeşitli istatistikî varsayımlarla hesaplanmaktadır. Olasılık değerleri 0 ile 1 arasında bir değer almakta ve olasılık değeri arttıkça kredinin temerrüde düşme ihtimali artmaktadır.

Temerrüt Halinde Kayıp (THK)

Kredinin temerrüt etmesi durumunda Banka'nın beklenen ekonomik zararını oran cinsinden gösteren parametredir. Kredinin temerrüt etmesi ve Banka'nın temerrüt tutarının tamamını tahsil etmesi durumunda THK sıfır, hiç tahsilat yapılamadığı durumda ise yüzde yüzdür. THK oranları, azami 1 yıllık sürelerde gözden geçirilmektedir.

Temerrüt Tutarı (TT)

Bir kredinin ne kadar bakiye ile temerrüt edeceğini gösteren parametredir. Spot ya da taksitli bir kredi için temerrüt tutarı, temerrüt tarihinde ödeme tablosunda yer alan tutardır. Bununla birlikte kredi kartları ve kredili mevduat hesabı limit boşlukları ile gayrinakdi krediler için Temerrüt Tutarı kredi dönüşüm oranı olarak adlandırılan (KDO) bir parametre ile hesaplanmaktadır. Kredili mevduat hesabı ve kredi kartı için banka taahhüt ettiği limit ile bağlı olduğundan, gelecekte temerrüt halinde risk tutarı kredinin kullandırımı sırasında bilinemediği için istatistikî yöntemler ile hesaplanmış kredi dönüşüm oranı ile çarpılarak tahmin edilmektedir.

12 Aylık Beklenen Kredi Zararı

Ömür boyu beklenen kredi zararlarının, raporlama tarihinden sonraki 12 ay içinde finansal araca ilişkin gerçekleşmesi mümkün temerrüt hallerinden kaynaklanan beklenen kredi zararlarını temsil eden kısımdır. TFRS 9 Standardının 5.5.5. maddesinde "... bir finansal araçtaki kredi riskinde ilk defa finansal tablolara alınmasından bu yana önemli derecede artış meydana gelmemiş olması durumunda işletme söz konusu finansal araca ilişkin zarar karşılığını 12 aylık beklenen kredi zararlarına eşit bir tutardan ölçer." hükmüne yer verilmiştir.

Bir müşterinin veya kredinin 1. Grup Standart Nitelikli Krediler (1. Aşama) altında sınıflandırılması durumunda, kullandığı kredilerin vadesi 1 yıldan uzun olsa dahi, kredi için 365 gün üzerinden beklenen kredi zarar karşılığı hesaplanmaktadır. Kredi vadesinin 1 yılını altına düştüğü durumlarda ise vadeye kalan gün sayısı (rotatif krediler ve kredi kartları hariç) hesaplamalarda kullanılmaktadır.

Ömür Boyu Beklenen Kredi Zararı

Finansal aracın beklenen ömrü boyunca gerçekleşmesi mümkün tüm temerrüt durumlarından kaynaklanan beklenen kredi zararlarıdır. TFRS 9 uyarınca "... bir finansal araçtaki kredi riskinin, ilk defa finansal tablolara alınmasından bu yana önemli ölçüde artmış olması durumunda, her raporlama tarihinde, işletme söz konusu finansal araca ilişkin zarar karşılığını ömür boyu beklenen kredi zararlarına eşit bir tutardan ölçer."

Bir müşterinin veya kredinin 2. Grup Yakın İzlemedeki Krediler (2. Aşama) veya Donuk Alacaklar altında (3. Aşama) sınıflandırılması durumunda, kullandığı krediler için, kredilerin tüm ömrü boyunca oluşabilecek temerrüt olasılıkları üzerinden beklenen kredi zarar karşılığı hesaplanmaktadır. 2. Aşama ve 3. Aşamadaki Krediler için hesaplanan beklenen kredi zarar karşılığı yöntemleri benzer olmasına rağmen, 3. Aşama krediler için temerrüt olasılığı % 100 kabul edilmektedir.,

TFRS 9 Standardı, doğrudan bir temerrüt tanımına yer vermemekle beraber, kredi risk yönetiminde kullanılan ile tutarlı bir temerrüt tanımı yapılmasını gerektirmektedir. Banka; TFRS 9'da yer alan "işletme temerrüt riskinin belirlenmesi amacıyla temerrüdün tanımlarken, ilgili finansal araca ilişkin işletme içi kredi risk yönetimi amaçları açısından kullanılan tanım ile tutarlı bir temerrüt tanımı kullanır ve uygun olması durumunda nitel göstergeleri (örneğin finansal taahhütleri) dikkate alır. Ancak işletme, daha uzun süreli bir gecikme olduğunda temerrüdün ortaya çıkacağını ortaya koyan makul ve desteklenebilir bilgilere sahip olmadığı sürece temerrüdün, finansal aracın vadesi 90 gün geçtikten daha sonra meydana gelmeyeceğine yönelik aksi ispat edilebilir bir ön kabul vardır.

TÜRKİYE HALK BANKASI AŞ

31 ARALIK 2023 TARİHİNDE SONA EREN HESAP DÖNEMİNE AİT KONSOLİDE OLMAYAN FİNANSAL TABLOLARA İLİŞKİN AÇIKLAMA VE DİPNOTLAR (Tutarlar aksi belirtilmedikçe Bin Türk Lirası (TL) olarak ifade edilmiştir.)

Bu amaçlar için kullanılan temerrüt tanımı, diğer bir temerrüt tanımının belirli bir finansal araç için daha uygun olduğunu kanıtlayan bilgiler elde edilebilir olmadıkça tüm finansal araçlara tutarlı bir şekilde uygulanır." maddesi uyarınca 90 günlük gecikme süresini dikkate almakta, Kredi Riskine Esas Tutarın İçsel Derecelendirmeye Dayalı Yaklaşımlar ile Hesaplanmasına İlişkin Tebliğ'in temerrüt tanımı çerçevesinde aşağıda belirtilen iki durumdan en az birinin gerçekleşmesi halinde borcun temerrüt ettiğini kabul etmektedir.

a) Teminatlarla başvurulmaksızın borçlunun Banka'ya veya konsolide edilen finansal kuruluş niteliğindeki bağlı ortaklıklarından birine olan borçlarını tamamen ödeyemeyeceğine Banka tarafından kanaat getirilmesi.

b) Borçlunun Banka'ya veya konsolide edilen finansal kuruluş niteliğindeki bağlı ortaklıklarından birine olan önemli tutardaki yükümlülüklerini ifa etmede 90 günden fazla gecikmesi.

Donuk alacak olarak sınıflandırılan krediler için (3. Aşama) beklenen kredi zarar karşılığı hesaplaması, Temerrüt Halinde Kayıp (THK) tutarı tahminlemesi kullanılarak yapılmaktadır. Söz konusu tahminleme, geçmiş veriler esas alınarak segment bazında yapılmakta ve her bir segmentin takibe düştüğü tarihten sonra geçen süre içinde yapılan tahsilat tutarından sonra kalan tutarın gider yazılması prensibi ile belirlenmektedir.

Düşük Kredi Riskine Sahip Portföyler

TFRS 9 Standardı, bazı portföyler için geçmiş temerrüt verisi bulunmadığı durumlarda bu portföylere ilişkin sağlıklı sonuçlar üretilmemesi nedeni ile düşük temerrüt oranı kullanılarak beklenen kredi zarar karşılığı hesaplanabileceğini belirtmektedir.

Söz konusu hüküm standartta "Finansal aracın raporlama tarihinde düşük kredi riskine sahip olduğunun belirlenmesi durumunda, işletme finansal araçtaki kredi riskinin ilk defa finansal tablolara alınmasından bu yana önemli ölçüde artmadığını varsayabilir" şeklinde açıklanmaktadır.

Banka'da bu işlemler,

a) TCMB İşlemleri (TCMB'de tutulan paralar ve Zorunlu Karşılıklar)

b) Menkul Kıymetler (Gerçeğe Uygun Değer Farkı Diğer Kapsamlı Gelire Yansıtılan Finansal Varlıklar ve İtfa Edilmiş Maliyeti ile Ölçülen Finansal Varlıklar)

c) Hazine Kredileri

ç) Hazine Garantili İşlemler olarak sınıflanmaktadır.

Kredi Riskinde Önemli Artış

Kredi Riskinde Önemli Artış, Banka'nın ayıracağı beklenen kredi zarar karşılığı rakamlarının 12 Aylık Beklenen Kredi Zarar Karşılığı yerine, Ömür Boyu Beklenen Kredi Zarar Karşılığı üzerinden muhasebeleştirilmesini gerektirmektedir.

Bu çerçevede finansal tablolara ilk alındığı tarihten sonra kredi riskinde önemli bir artış olması durumunda ilgili finansal varlık ikinci aşamaya aktarılmaktadır.

IX. FİNANSAL ARAÇLARIN NETLEŞTİRİLMESİNE İLİŞKİN AÇIKLAMALAR

Finansal varlıklar ve yükümlülükler, yasal olarak netleştirme hakkı var olması, net olarak ödenmesi veya tahsilinin mümkün olması ya da varlığın elde edilmesi ile yükümlülüğün yerine getirilmesinin eş zamanlı olarak gerçekleşebilmesi halinde, bilançoda net değerleri ile gösterilir.

X. SATIŞ VE GERİ ALIŞ ANLAŞMALAR VE MENKUL DEĞERLERİN ÖDÜNC VERİLMESİ İŞLEMLERİNE İLİŞKİN AÇIKLAMALAR

Repoya konu olan menkul kıymetler ait olduğu portföyün esaslarına göre değerlemeye tabi tutulmaktadır.

Repo sözleşmeleri karşılığında elde edilen fonlar pasifte "Para Piyasalarına Borçlar" hesabında izlenmekte, repo anlaşmaları ile belirlenen satım ve geri alım fiyatları arasındaki farkın döneme isabet eden kısmı için iç verim oranı yöntemine göre gider reeskontu hesaplanmaktadır.

TÜRKİYE HALK BANKASI AŞ

31 ARALIK 2023 TARİHİNDE SONA EREN HESAP DÖNEMİNE AİT KONSOLİDE OLMAYAN FİNANSAL TABLOLARA İLİŞKİN AÇIKLAMA VE DİPNOTLAR (Tutarlar aksi belirtilmedikçe Bin Türk Lirası (TL) olarak ifade edilmiştir.)

Ters repo işlemleri "Para Piyasalarından Alacaklar" hesabında muhasebeleştirilmektedir. Ters repo anlaşmaları ile belirlenen alım ve geri satım fiyatları arasındaki farkın döneme isabet eden kısmı için iç verim oranı yöntemine göre gelir reeskontu hesaplanmaktadır.

XI. SATIŞ AMAÇLI ELDE TUTULAN VE DURDURULAN FAALİYETLERE İLİŞKİN DURAN VARLIKLAR İLE BU VARLIKLARA İLİŞKİN BORÇLAR HAKKINDA AÇIKLAMALAR

Satış amaçlı elde tutulan varlık olarak sınıflandırılma kriterlerini sağlayan varlıklar defter değerleri ile ölçülür ve söz konusu varlıklar üzerinden amortisman ayırma işlemi durdurulur ve bu varlıklar bilançoda ayrı olarak sunulur. Bir varlığın satış amaçlı elde tutulan bir varlık olarak sınıflandırılabilmesi için ilgili varlığın (veya elden çıkarılacak varlık grubunun) bu tür varlıkların (veya elden çıkarılacak varlık grubunun) satışında sıkça rastlanan ve alışılmış koşullar çerçevesinde derhal satılabilecek durumda olması ve satış olasılığının yüksek olması gerekir. Satış olasılığının yüksek olması için uygun bir yönetim kademesi tarafından, varlığın (veya elden çıkarılacak varlık grubunun) satışına ilişkin bir plan yapılmış ve alıcıların tespiti ile planın tamamlanmasına yönelik aktif bir program başlatılmış olmalıdır. Ayrıca, varlık (veya elden çıkarılacak varlık grubu) gerçeğe uygun değeriyle uyumlu bir fiyat ile aktif olarak pazarlanıyor olmalıdır. Çeşitli olay veya koşullar satış işleminin tamamlanma süresini bir yıldan fazlaya uzatabilir.

Söz konusu gecikmenin, işletmenin kontrolü dışındaki olaylar veya koşullar nedeniyle gerçekleşmiş ve işletmenin ilgili varlığın (veya elden çıkarılacak varlık grubunun) satışına yönelik satış planının devam etmekte olduğuna dair yeterli kanıt bulunması durumunda söz konusu varlıklar satış amaçlı elde tutulan varlık olarak sınıflandırılmaya devam edilir.

Durdurulan bir faaliyet, bir bankanın elden çıkarılan veya satış amacıyla elde tutulan olarak sınıflandırılan bir bölümüdür. Durdurulan faaliyetlere ilişkin sonuçlar gelir tablosunda ayrı olarak sunulur.

XII. ŞEREFİYE VE DİĞER MADDİ OLMAYAN DURAN VARLIKLARA İLİŞKİN AÇIKLAMALAR

Bilanço tarihi itibarıyla Banka'nın ekli konsolide olmayan finansal tablolarında şerefiye bulunmamaktadır.

Maddi olmayan duran varlıklar, 1 Ocak 2005 tarihinden önce satın alınan kalemler için endekslenmiş tarihi satın alım maliyetlerinden ve izleyen dönemlerde satın alınan kalemler için satın alım maliyeti değerinden, birikmiş itfa ve tükenme payları ile kalıcı değer düşüş karşılıkları ayrılmış olarak gösterilir. Maddi olmayan duran varlıklar normal itfa yöntemine göre faydalı ömürleri dikkate alınarak itfaya tabi tutulur. İtfa yöntemi ve dönemi her yılın sonunda periyodik olarak gözden geçirilir. Maddi olmayan duran varlıklar, yazılım giderlerinden oluşmakta olup, normal itfa metoduna göre 5 yıl içerisinde itfa edilmektedir. Muhasebe tahminlerinde itfa süresi, itfa yöntemi veya kalıntı değer bakımından cari dönemde önemli etkisi olan veya sonraki dönemlerde önemli etkisi olması beklenen değişiklik bulunmamaktadır.

XIII. MADDİ DURAN VARLIKLARA İLİŞKİN AÇIKLAMALAR

Maddi duran varlıklar, 1 Ocak 2005 tarihinden önce satın alınan kalemler için 31 Aralık 2004 tarihi itibarıyla enflasyonun etkilerine göre düzeltilmiş maliyet değerlerinden ve izleyen dönemlerde alınan kalemler için satın alım maliyet değerlerinden birikmiş amortisman ve kalıcı değer düşüş karşılıkları ayrılarak yansıtılır. Maddi duran varlıklar normal amortisman metoduyla faydalı ömür esasına uygun bir şekilde amortisman tabi tutulmuştur.

Maddi duran varlıkların elden çıkartılması ya da bir maddi duran varlığın hizmetten alınması sonucu oluşan kar ve zararlar satış hasılatı ile varlığın defter değeri arasındaki fark olarak belirlenmektedir.

1 Nisan 2015 tarihi itibarıyla Banka muhasebe politikasında değişikliğe giderek maddi duran varlıkları içinde yer alan gayrimenkullerin değerlemesinde; Maddi Duran Varlıklara İlişkin Standart (TMS 16) kapsamında yeniden değerlendirme metodunu benimsemiştir. Bağımsız ekspertiz şirketleri tarafından hesaplanan ekspertiz değerleri yıl sonları itibarıyla finansal tablolara yansıtılmaktadır. Yeniden değerlendirme farkları özkaynaklar altında muhasebeleştirilmektedir.

TÜRKİYE HALK BANKASI AŞ

31 ARALIK 2023 TARİHİNDE SONA EREN HESAP DÖNEMİNE AİT KONSOLİDE OLMAYAN FİNANSAL TABLOLARA İLİŞKİN AÇIKLAMA VE DİPNOTLAR (Tutarlar aksi belirtilmedikçe Bin Türk Lirası (TL) olarak ifade edilmiştir.)

Maddi duran varlıklara yapılan normal bakım ve onarım harcamaları gider olarak muhasebeleştirilmektedir.

Maddi duran varlıkların tahmin edilen faydalı ömürleri aşağıdaki gibidir:

	Tahmini Faydalı Ömür (Yıl)	Amortisman Oranı
Binalar	50	% 2
Kasalar	50	% 2
Diğer Menkuller	3-25	% 33,33-4

Faaliyet kiralaması geliştirme maliyetleri faydalanma süresi dikkate alınarak eşit tutarlarla itfa edilir. Ancak her durumda faydalanma süresi kiralama süresini geçemez. Kira süresinin belli olmaması veya beş yıldan uzun olması durumunda itfa süresi beş yıl olarak kabul edilir.

Muhasebe tahminlerinde, cari dönemde önemli bir etkisi olan ya da sonraki dönemlerde önemli bir etkisi olması beklenen değişiklik bulunmamaktadır.

Maddi duran varlıklar üzerinde önem arz edecek rehin, ipotek ve benzeri herhangi bir takyidat bulunmamaktadır.

Yatırım Amaçlı Gayrimenkullere Sınıflandırma:

Bir arazi veya bina, sahibi tarafından kullanılırken, kullanım amacı yatırım amaçlı gayrimenkul olarak değiştirilirse, bu gayrimenkul yatırım amaçlı gayrimenkul olarak sınıflandırılır.

Bir gayrimenkulün kullanımı değişerek, yatırım amaçlı gayrimenkul olarak yeniden sınıflandırıldığında, anılan gayrimenkulün kullanım şeklindeki değişikliğin gerçekleştiği tarihteki gerçeğe uygun değeri, sonraki muhasebeleştirme işlemi için maliyeti olur.

XIV. YATIRIM AMAÇLI GAYRİMENKULLERE İLİŞKİN AÇIKLAMALAR

Yatırım amaçlı gayrimenkuller, kira ve/veya değer artış kazancı elde etmek amacıyla elde tutulan varlıklardan oluşmaktadır.

Söz konusu gayrimenkuller, satın alım maliyet değerlerinden birikmiş amortisman ve varsa kalıcı değer düşüş karşılıkları ayrılarak muhasebeleştirilmekte iken, Banka, Kasım 2023 itibarıyla muhasebe politikasında değişikliğe giderek yatırım amaçlı gayrimenkullerin değerlendirilmesinde TMS 40 Yatırım Amaçlı Gayrimenkuller Standardı kapsamında yeniden değerlendirme metodunu benimsemiştir.

Bağımsız ekspertiz şirketleri tarafından hesaplanan ekspertiz değerleri yıl sonları itibarıyla finansal tablolara yansıtılmaktadır. Yeniden değerlendirme farkları Kar veya Zarar Tablosunda muhasebeleştirilmektedir.

XV. KİRALAMA İŞLEMLERİNE İLİŞKİN AÇIKLAMALAR

Finansal kiralama yoluyla edinilen aktifler, gerçeğe uygun değerleri veya kira ödemelerinin iskonto edilmiş değerlerinin düşük olanı üzerinden aktiveleştirilmekte, kira bedelleri toplamı pasifte yükümlülük olarak kaydedilirken içerdikleri faiz tutarları ertelenmiş faiz tutarı olarak muhasebeleştirilmektedir. Kiralama konusu varlıklar sabit kıymetler (menkuller) hesabının altında izlenmekte ve normal amortisman yöntemine göre amortisman tabi tutulmaktadır.

Banka "kiralayan" sıfatıyla finansal kiralama işlemleri gerçekleştirilmemektedir.

Kiralama işlemleri kiracılar tarafından varlıklarda "Maddi Duran Varlıklar" kalemi altında, yükümlülüklerde ise "Kiralama İşlemlerinden Yükümlülükler" kalemi altında gösterilmektedir.

Banka, sözleşmenin başlangıcında, sözleşmenin kiralama sözleşmesi olup olmadığını ya da kiralama işlemi içerip içermediğini değerlendirir.

TÜRKİYE HALK BANKASI AŞ

31 ARALIK 2023 TARİHİNDE SONA EREN HESAP DÖNEMİNE AİT KONSOLİDE OLMAYAN FİNANSAL TABLOLARA İLİŞKİN AÇIKLAMA VE DİPNOTLAR (Tutarlar aksi belirtilmedikçe Bin Türk Lirası (TL) olarak ifade edilmiştir.)

Kira sözleşmesi, iki veya daha fazla taraf arasında yapılan, dayanak varlığın hukuken icra edilebilir hak ve yükümlülükleri kiracıya veren bir anlaşmadır. Sözleşmenin, bir bedel karşılığında tanımlanan varlığın kullanımını kontrol etme hakkını belirli bir süre için devretmesi durumunda bu sözleşme, bir kiralama sözleşmesidir ya da bir kiralama işlemi içerir. Banka, kiralamanın fiilen başladığı tarihte finansal tablolarına bir kullanım hakkı varlığı ve bir kira yükümlülüğü yansıtmıştır.

Kullanım Hakkı Varlığı:

Banka, faaliyet kiralaması yoluyla edinilen gayrimenkul ve araçlarını TFRS 16 kapsamında muhasebeleştirmiştir. ATM ve diğer kiralama işlemleri tutarlarının önemlilik seviyesinin altında kalması sebebiyle TFRS 16 kapsamı dışında değerlendirilerek bu varlıklara ilişkin kira ödemeleri cari dönem gideri olarak muhasebeleştirilmektedir.

TFRS 16 standardı uyarınca kiralamanın fiilen başladığı tarihte kullanım hakkı varlığı olduğu değerlendirilen gayrimenkuller kullanım hakkı varlığının maliyet değeri üzerinden ölçülmektedir. Kullanım hakkı varlığının maliyeti;

- Kira yükümlülüğünün ilk ölçüm tutarı,
- Kiralamanın fiilen başladığı tarihte veya öncesinde yapılan tüm kira ödemelerinden, alınan tüm kiralama teşviklerinin düşülmesiyle elde edilen tutar,
- Kiracı tarafından katlanılan tüm başlangıçtaki doğrudan maliyetleri ve dayanak varlığın sökülmesi ve taşınmasıyla, yerleştirildiği alanın restore edilmesiyle ya da dayanak varlığın kiralamanın hüküm ve koşullarının gerektirdiği duruma getirilmesi için restore edilmesiyle ilgili olarak kiracı tarafından katlanılacak tahmini maliyetleri içermektedir.

Banka, kullanım hakkı varlığının sonraki dönem ölçümünü yaparken birikmiş amortisman ve değer düşüklüğü zararlarını dikkate almaktadır. Amortisman tabi tutulurken, TMS 16 Maddi Duran Varlıklar standardı kapsamında amortisman hükümleri uygulanmaktadır.

Kullanım hakkı varlığı olan gayrimenkullerin değer düşüklüğünün olup olmadığını belirlemek ve belirlenen değer düşüklüğü zararını muhasebeleştirmek için TMS 36 Varlıklarda Değer Düşüklüğü standardı uygulanmaktadır.

Kira Yükümlülüğü:

Banka, kira yükümlülüğünü TFRS 16 uyarınca, kiralamanın fiilen başladığı tarihte ödenmemiş olan kira ödemelerinin bugünkü değeri üzerinden ölçmektedir. Kira ödemeleri, Banka'nın alternatif borçlanma faiz oranı kullanılarak indirgenmektedir.

Kiralamanın fiilen başladığı tarihten sonra, Banka kira yükümlülüğünü aşağıdaki şekilde ölçmektedir:

- Defter değerini, kira yükümlülüğündeki faizi yansıtacak şekilde artırır,
- Defter değerini, yapılan kira ödemelerini yansıtacak şekilde düşürür,
- Defter değerini, tüm yeniden değerlendirmeleri ve kiralamada yapılan değişiklikleri yansıtacak şekilde ya da revize edilmiş özü itibarıyla sabit kira ödemelerini yansıtacak şekilde yeniden ölçer.

Kiralama süresindeki her bir döneme ait kira yükümlülüğüne ilişkin faiz, kira yükümlülüğünün kalan bakiyesine sabit bir dönemsel faiz oranı uygulanarak bulunan tutardır.

Kira sözleşmesinde kira ödemelerini veya tanımlanmış varlıkları etkileyen bir değişiklik yapılması durumunda, Banka, kira yükümlülüğünü, güncel borçlanma oranını kullanarak yeniden ölçmektedir. Banka, yeniden ölçülmüş kiralama yükümlülüğünü ve kullanım hakkı varlığını finansal tablolarına yansıtılmaktadır. Öte yandan kiralama süresinin kısalması, sözleşmenin sona ermesi ve dayanak varlığın kapsamındaki azalmalara ilişkin değişikliklerde, kazanç ya da kayıpları kâr veya zararda muhasebeleştirilmektedir.

TÜRKİYE HALK BANKASI AŞ

31 ARALIK 2023 TARİHİNDE SONA EREN HESAP DÖNEMİNE AİT KONSOLİDE OLMAYAN FİNANSAL TABLOLARA İLİŞKİN AÇIKLAMA VE DİPNOTLAR (Tutarlar aksi belirtilmedikçe Bin Türk Lirası (TL) olarak ifade edilmiştir.)

XVI. KARŞILIKLAR VE KOŞULLU YÜKÜMLÜLÜKLERE İLİŞKİN AÇIKLAMALAR

Karşılıklar ve şarta bağlı yükümlülükler "Karşılıklar, Koşullu Borçlar ve Koşullu Varlıklara İlişkin Türkiye Muhasebe Standardı"na (TMS 37) uygun olarak muhasebeleştirilmektedir.

Geçmiş olaylardan kaynaklanan mevcut bir yükümlülüğün bulunması, yükümlülüğün yerine getirilmesinin muhtemel olması ve yükümlülük tutarının güvenilir bir şekilde ölçülebilmesi durumunda karşılık finansal tablolarda ayrılır. Karşılıklar, bilanço tarihi itibarıyla yükümlülüğün yerine getirilmesi için yapılacak harcamanın Banka yönetimi tarafından yapılan en iyi tahminine göre hesaplanır ve etkisinin önemli olduğu durumlarda bugünkü değerine indirmek suretiyle iskonto edilir. Tutarın yeterince güvenilir olarak ölçülemediği ve yükümlülüğün yerine getirilmesi için Banka'dan kaynak çıkma ihtimalinin bulunmadığı durumlarda söz konusu yükümlülük "Koşullu" olarak kabul edilmekte ve dipnotlarda açıklanmaktadır.

XVII. ÇALIŞANLARIN HAKLARINA İLİŞKİN YÜKÜMLÜLÜKLERE İLİŞKİN AÇIKLAMALAR

Çalışanların haklarına ilişkin yükümlülükler TMS 19 "Çalışanlara Sağlanan Faydalar Standardı" hükümleri kapsamında muhasebeleştirilmiştir. Banka, ilgili mevzuat ve toplu iş sözleşmeleri uyarınca, emekli olan, vefat eden, askerlik hizmeti nedeniyle işten ayrılan, ilgili mevzuatta belirtilen şekilde iş ilişkisine son verilen personeli ile evlenmelerini müteakip bir yıl içinde kendi arzusu ile işten ayrılan bayan çalışanlarına kıdem tazminatı ödemekle yükümlüdür. Banka, kıdem tazminatına ilişkin gelecekteki muhtemel yükümlülüğün bugünkü değerinin tahmin edilmesi suretiyle karşılık kaydı gerçekleştirmektedir.

Banka'nın kıdem tazminatından kaynaklanan yükümlülüğü, bağımsız bir aktüer şirket tarafından düzenlenen aktüer raporu doğrultusunda belirlenmiştir. Banka, 1 Ocak 2013 tarihi itibarıyla yürürlüğe giren revize TMS 19 standartı uyarınca aktüeryal kayıp ve kazançları özkaynaklar altında muhasebeleştirmektedir.

Banka çalışanlarının üyesi bulunduğu Türkiye Halk Bankası AŞ Emekli Sandığı Vakfı ile T.C. Ziraat Bankası ve T. Halk Bankası Çalışanları Emekli Sandığı Vakfı, 506 sayılı Sosyal Sigortalar Kanunu'nun geçici 20'nci maddesine göre kurulmuştur. Sosyal Sigortalar Kanunu kapsamında kurulmuş olan Banka sandıklarının, 5411 sayılı Bankacılık Kanunu'nun geçici 23'üncü maddesi ile kanunun yayımını izleyen üç yıl içinde Sosyal Sigortalar Kurumu'na ("SSK") devredilmesine hükmedilmiş, 30 Kasım 2006 tarih ve 2006/11345 sayılı Bakanlar Kurulu Kararı'yla da devre ilişkin usul ve esaslar belirlenmiştir. Ancak Anayasa Mahkemesi'nin 31 Mart 2007 tarih, 26479 sayılı Resmi Gazete'de yayımlanan E.2005/139, K.2007/13 ve K.2007/33 sayılı kararıyla Emekli Sandıklarının SSK'ya devrine imkân sağlayan 5411 sayılı Bankacılık Kanunu'nun 23'üncü maddesinin geçici 1'inci maddesinin 1'inci fıkrası iptal edilmiş ve yürürlüğü kararın yayım tarihinden itibaren durdurulmuştur.

Bankacılık Kanunu'nun geçici 23'üncü maddesinin iptaline ilişkin gerekçeli kararın Anayasa Mahkemesi tarafından 15 Aralık 2007 tarih ve 26731 sayılı Resmi Gazete'de açıklanmasını takiben Türkiye Büyük Millet Meclisi (TBMM) yeni yasal düzenlemelerin tesisi yönünde çalışmaya başlamış ve TBMM Genel Kurulu'nda kabul edilmesinin ardından, 8 Mayıs 2008 tarih 26870 sayılı Resmi Gazete'de 5754 sayılı "Sosyal Sigortalar ve Genel Sağlık Sigortası Kanunu ile Bazı Kanun ve Kanun Hükmünde Kararnemelerde Değişiklik Yapılmasına Dair Kanun" yayımlanarak yürürlüğe girmiştir. Yeni kanun ile banka sandıklarının iştirakçileri ve aylık veya gelir bağlanmış olanlar ve bunların hak sahiplerinin herhangi bir işleme gerek kalmaksızın ilgili maddenin yayım tarihinden itibaren üç yıl içinde Sosyal Güvenlik Kurumu'na devredilmesi ve bu Kanun kapsamına alınması, üç yıllık devir süresinin Bakanlar Kurulu kararı ile en fazla iki yıl uzatılabileceği hüküm altına alınmış, 9 Nisan 2011 tarih ve 27900 sayılı Resmi Gazete'de yayımlanan 14 Mart 2011 tarihli Bakanlar Kurulu Kararı ile de bahse konu devir süresi iki yıl uzatılmıştır. Bununla birlikte, 8 Mart 2012 tarih ve 28227 sayılı Resmi Gazete'de yayımlanan 6283 sayılı "Sosyal Sigortalar ve Genel Sağlık Sigortası Kanununda Değişiklik Yapılmasına Dair Kanun" ile Bakanlar Kurulu'nun devir süresinin uzatımına ilişkin iki yıllık süreyi dört yıla kadar uzatma yetkisi bulunmaktadır.

23 Nisan 2015 tarih, 29335 sayılı Resmi Gazete'de yayımlanan 6645 sayılı yasanın 51'inci maddesinde "Sosyal Güvenlik Kurumuna devir tarihini belirlemeye Bakanlar Kurulu yetkilidir." ifadesi yer almaktadır.

Söz konusu kanunda, devir tarihi itibarıyla devredilen kişilerle ilgili olarak, sandıkların anılan Kanun kapsamındaki sigorta kolları itibarıyla gelir ve giderleri dikkate alınarak yükümlülüğünün peşin değerinin hesaplanacağı ve peşin değer aktüeryal hesabında kullanılacak teknik faiz oranının %9,8 olarak esas alınacağı, ayrıca sandık iştirakçileri ile aylık ve/veya gelir bağlanmış olanlar ve bunların hak sahiplerinin Sosyal Güvenlik Kurumuna devrinden sonra bu kişilerin tabi oldukları vakıf senesinde bulunmasına rağmen karşılanmayan diğer sosyal hakları ve ödemelerinin, sandıklar ve sandık iştirakçilerini istihdam eden kuruluşlarca karşılanmaya devam edileceği hususlarına yer verilmiştir. 31 Aralık 2023 tarihi itibarıyla yapılan aktüeryal çalışma neticesinde teknik açık bulunmadığı tespit edilmiştir.

TÜRKİYE HALK BANKASI AŞ

31 ARALIK 2023 TARİHİNDE SONA EREN HESAP DÖNEMİNE AİT KONSOLİDE OLMAYAN FİNANSAL TABLOLARA İLİŞKİN AÇIKLAMA VE DİPNOTLAR (Tutarlar aksi belirtilmedikçe Bin Türk Lirası (TL) olarak ifade edilmiştir.)

XVIII. VERGİ UYGULAMALARINA İLİŞKİN AÇIKLAMALAR

5520 sayılı Kurumlar Vergisi Kanunu'nun 32 nci maddesinin birinci fıkrasında yer alan, kurum kazançları üzerinden uygulanan %20 kurumlar vergisi oranı, 15 Nisan 2022 tarihli Resmi Gazete'de yayımlanarak yürürlüğe giren 7394 sayılı Kanun kapsamında yapılan değişiklik ile, bankalar, 6361 sayılı Kanun kapsamındaki şirketler, elektronik ödeme ve para kuruluşları, yetkili döviz müesseseleri, varlık yönetim şirketleri, sermaye piyasası kurumları ile sigorta ve reasürans şirketleri ve emeklilik şirketleri için %25'e yükseltmiştir.

15 Temmuz 2023 tarihli Resmi Gazete'de yayımlanan 7456 sayılı 6 Şubat 2023 Tarihinde Meydana Gelen Depremlerin Yol Açtığı Ekonomik Kayıpların Telafisi İçin Ek Motorlu Taşıtlar Vergisi İhdası ile Bazı Kanunlarda ve 375 Sayılı Kanun Hükmünde Kararnamede Değişiklik Yapılması Hakkında Kanun'un 21 inci maddesi ile 5520 sayılı Kurumlar Vergisi Kanunu'nun 32 nci maddesinde yapılan değişiklik sonucunda 1 Ekim 2023 tarihinden itibaren verilmesi gereken beyannamelerden başlamak, 2023 yılı ve izleyen vergilendirme dönemlerinde elde edilen kazançlarına uygulanmak üzere kurumlar vergisi oranı bankalar için %30 olarak belirlenmiştir. Banka, 31 Aralık 2023 vergilendirme dönemi için kurum kazançları üzerinden %30 oranında kurumlar vergisi hesaplamıştır.

Cari dönem itibarıyla ertelenmiş vergi aktifleri ve pasiflerinin hesaplanmasında %30 vergi oranı kullanılmıştır.

Ertelenmiş vergi varlığının kayıtlı değeri, her bilanço tarihi itibarıyla gözden geçirilir. Ertelenmiş vergi varlığının bir kısmının veya tamamının sağlayacağı faydanın elde edilmesine imkân verecek düzeyde mali kar elde etmenin muhtemel olmadığı ölçüde, ertelenmiş vergi varlığının kayıtlı değeri azaltılır.

Vergi gideri, cari vergi ve ertelenmiş vergi giderinin toplamından oluşur. Cari döneme ilişkin vergi yükümlülüğü, dönem karının vergiye tabi olan kısmı üzerinden hesaplanır. Vergiye tabi kar, diğer dönemlerde vergilendirilebilen veya indirilebilen gelir veya gider kalemleri ile vergilendirilemeyen veya indirilemeyen kalemleri hariç tuttuğundan dolayı, gelir tablosunda belirtilen kardan farklılık gösterir.

Ertelenmiş vergi yükümlülüğü veya varlığı, varlıkların ve yükümlülüklerin finansal tablolarda gösterilen tutarları ile yasal vergi matrahı hesabında dikkate alınan tutarları arasındaki geçici farklılıkların bilanço yöntemine göre vergi etkilerinin yasalaşmış vergi oranları dikkate alınarak hesaplanmasıyla belirlenmektedir. Ertelenmiş vergi yükümlülükleri vergilendirilebilir geçici farkların tümü için hesaplanırken, indirilebilir geçici farklardan oluşan ertelenmiş vergi varlıkları, gelecekte vergiye tabi kar elde etmek suretiyle bu farklardan yararlanmanın kuvvetle muhtemel olması şartıyla hesaplanmaktadır.

Ertelenmiş vergi, varlıkların oluştuğu veya yükümlülüklerin yerine getirildiği dönemde geçerli olan vergi oranları üzerinden hesaplanır ve gelir tablosuna gider veya gelir olarak kaydedilir. Bununla birlikte, ertelenmiş vergi, aynı veya farklı bir dönemde doğrudan özsermaye ile ilişkilendirilen varlıklarla ilgili ise doğrudan özsermaye hesap grubuyla ilişkilendirilir.

Ödenecek cari vergi tutarları, peşin ödenen vergi tutarlarıyla ilişkili olduğundan netleştirilmektedir. Ertelenmiş vergi alacağı ve yükümlülüğü de netleştirilmektedir.

213 Sayılı Vergi Usul Kanunu'nun Mükerrer 298 inci maddesi uyarınca 2021 hesap döneminde fiyat endeksindeki artışın, içinde bulunulan dönem dahil son üç hesap döneminde %100'den ve içinde bulunulan hesap döneminde %10'dan fazla olmasına bağlı olarak mali tablolar için enflasyon düzeltmesi gereği doğmuştur. Ancak, 7352 sayılı Kanun ile Vergi Usul Kanunu'na eklenen Geçici 33 üncü madde ile geçici vergi dönemleri de dahil olmak üzere 2021 ve 2022 hesap dönemleri ile 2023 hesap dönemi geçici vergi dönemlerinde mükerrer 298 inci madde kapsamındaki enflasyon düzeltmesine ilişkin şartların oluşup oluşmadığına bakılmaksızın mali tabloların enflasyon düzeltmesine tabi tutulmayacağı düzenlenmiştir. Buna göre, 2021 ve 2022 hesap dönemlerine ait mali tabloların VUK uyarınca enflasyon düzeltmesine tabi tutulmayacağı, 31 Aralık 2023 tarihli mali tabloların ise enflasyon düzeltmesine ilişkin şartların oluşup oluşmadığına bakılmaksızın enflasyon düzeltmesine tabi tutulacağı ve enflasyon düzeltmesinden kaynaklanan kâr/zarar farklarının geçmiş yıllar kâr/zararı hesabında gösterileceği belirlenmiştir.

Vergi Usul Kanunu'nun Geçici 33 üncü maddesi çerçevesinde, 31 Aralık 2023 tarihli mali tabloların VUK uyarınca enflasyon düzeltmesine tabi tutulması kapsamında oluşan vergi etkileri 31 Aralık 2023 tarihi itibarıyla ertelenmiş vergi hesaplamasına dahil edilmiştir.

TÜRKİYE HALK BANKASI AŞ

31 ARALIK 2023 TARİHİNDE SONA EREN HESAP DÖNEMİNE AİT KONSOLİDE OLMAYAN FİNANSAL TABLOLARA İLİŞKİN AÇIKLAMA VE DİPNOTLAR (Tutarlar aksi belirtilmedikçe Bin Türk Lirası (TL) olarak ifade edilmiştir.)

7491 Sayılı Bazı Kanun ve Kanun Hükmünde Kararnamelerde Değişiklik Yapılması Hakkında Kanun'un 17 nci maddesiyle 213 Sayılı Kanunun 33 üncü maddesine eklenen fıkra kapsamında, Bankaların geçici vergi dönemleri de dahil olmak üzere, 2024 ve 2025 hesap dönemlerinde yapacakları enflasyon düzeltmesi sonucu oluşacak kar veya zararların, kazancın tespitinde dikkate alınmaması düzenlenmiştir. Ayrıca, Cumhurbaşkanına, anılan kurumlarca geçici vergi dönemleri de dahil olmak üzere 2026 hesap döneminde enflasyon düzeltmesi yapılması durumunda, enflasyon düzeltmesi sonucu oluşacak kar veya zararların kazancın tespitinde dikkate alınmaması yönünde düzenleme yapma yetkisi verilmektedir.

213 Sayılı Vergi Usul Kanunu Mükerrer 298/ç maddesi ve Geçici 32 nci maddesi ile bunlara ilişkin 537 ve 547 sıra nolu Vergi Usul Kanunu Genel Tebliği uyarınca Banka tarafından yeniden değerlendirme hükümleri uygulanmıştır. 2022 hesap dönemine ilişkin kurumlar vergisi matrahında düzeltilmiş değerler üzerinden tespit edilen VUK amortisman giderleri dikkate alınarak, Geçici 32 nci madde kapsamındaki değer artış tutarı üzerinden %2 oranında vergi hesaplanarak süresi içerisinde beyan edilip ödenmiştir. Söz konusu uygulama Banka Genel Kurulu'nda görüşülerek onaylanmıştır.

31 Aralık 2023 tarihli kurumlar vergisi hesaplamalarında VUK amortisman gideri yeniden değerlendirme sonrasındaki net defter değerleri üzerinden hesaplanmıştır. Yeniden değerlemeye tabi tutulmuş iktisadi kıymetlerin yeniden değerlendirme sonucundaki VUK net defter değerlerinin kalan faydalı ömür sürelerinde itfası gerçekleşecektir.

12 Mart 2023 tarih 32130 sayılı Resmi Gazete'de yayımlanan "7440 Bazı Alacakların Yeniden Yapılandırılması ile Bazı Kanunlarda Değişiklik Yapılmasına Dair Kanun"un 10 uncu maddesinin 27 nci bendi ile kurumlar vergisi mükellefleri tarafından, 2022 yılına ilişkin kurumlar vergisi beyannamesinde gösterilmek suretiyle, 5520 sayılı Kanun ile diğer kanunlarda yer alan düzenlemeler uyarınca kurum kazancından indirim konusu yapılan istisna ve indirim tutarları ile aynı Kanunun 32/a maddesi kapsamında indirimli kurumlar vergisine tabi matrahları üzerinden, dönem kazancı ile ilişkilendirilmeksizin %10 oranında, 5520 sayılı Kanunun 5 inci maddesinin birinci fıkrasının (a) bendinde düzenlenen istisna ile yurt dışından elde edilen ve en az %15 oranında vergi yükü taşıdığı tevsik edilen istisna kazançlar üzerinden ise %5 oranında ek vergi hesaplanması ve bu verginin ilk taksidinin kurumlar vergisinin ödeme süresi içinde, ikinci taksidinin bu süreyi takip eden dördüncü ayda ödenmesi düzenlenmiştir. Banka, ek deprem vergisinin ilk taksit ödemesini 2022 hesap dönemine ait Kurumlar Vergisi Beyannamesi ile birlikte ödemiş ve ikinci taksit ödemesini Ağustos ayında gerçekleştirmiştir.

Yurtdışı Şubelerin Faaliyette Buldukları Ülkelerdeki Vergi Uygulamaları:

Kuzey Kıbrıs Türk Cumhuriyeti (KKTC)

KKTC vergi mevzuatı gereğince kurum kazancından %10 kurumlar vergisi tenzil edildikten sonra kalan matrah üzerinden %15 gelir vergisi tahakkuk ettirilir. Geçici kurumlar vergisi, kurumlar vergisine tabi kazanç üzerinden %15 olarak hesaplanır. Ödenen geçici vergiler, yıl sonu hesaplanan kurumlar vergisi ve gelir vergisinden mahsup edilir.

Kurumların vergi matrahları, KKTC mevzuatı çerçevesinde indirimi mümkün olmayan giderlerin ticari kazanç ilavesi, istisna ve indirimlerin ise düşülmesi suretiyle tespit edilmektedir. Öte yandan, kurumların KKTC'de faiz gelirleri üzerinden stopaj ödemesi gerçekleştirilmektedir. Söz konusu stopaj ödemeleri ödenecek kurumlar vergisinden mahsup edilmektedir.

2023 yılı içerisinde KKTC Bakanlar Kurulu tarafından hazırlanan Deprem ve Diğer Doğal Afetlere Yönelik Mali Yardım ve Hazırlık Yasası kapsamında Banka'nın Kıbrıs şubelerine ilişkin 2022 yılı Gelir Tablosu'nda yer alan Vergi Öncesi Net Kar bakiyesi üzerinden %1 oranında Deprem Vergisi alınması kararlaştırılmıştır. Deprem Vergisi'nin ilk taksidi 31 Mayıs 2023, ikinci taksidi 31 Ekim 2023 tarihinde ödenmiştir.

1 Ocak 2023 – 31 Mart 2023 dönemine ilişkin birinci dönem geçici kurumlar vergisi beyannamesi 2023 yılı Mayıs ayında, 1 Nisan 2023 – 30 Haziran 2023 dönemine ilişkin ikinci dönem geçici kurumlar vergisi beyannamesi 2023 yılı Ağustos ayında, 1 Temmuz 2023 – 30 Eylül 2023 dönemine ilişkin üçüncü dönem geçici kurumlar vergisi beyannamesi 2023 yılı Kasım ayı içerisinde Gelir ve Vergi Dairesi'ne tahakkuk edilmiş ve ödeme işlemleri gerçekleştirilmiştir. 1 Ekim 2023 – 31 Aralık 2023 dönemine ilişkin dördüncü dönem geçici kurumlar vergisi beyannamesi 2024 yılı Şubat ayı içerisinde Gelir ve Vergi Dairesine beyan edilerek tahakkuku takiben ödeme işlemleri gerçekleştirilecektir.

Bahreyn

Bahreyn'de faaliyet gösteren bankalar bu ülke mevzuatına göre kurumlar vergisi ve gelir vergisine tabi değildir.

TÜRKİYE HALK BANKASI AŞ

31 ARALIK 2023 TARİHİNDE SONA EREN HESAP DÖNEMİNE AİT KONSOLİDE OLMAYAN FİNANSAL TABLOLARA İLİŞKİN AÇIKLAMA VE DİPNOTLAR (Tutarlar aksi belirtilmedikçe Bin Türk Lirası (TL) olarak ifade edilmiştir.)

XIX. BORÇLANMALARA İLİŞKİN İLAVE AÇIKLAMALAR

Banka, gerektiğinde sendikasyon, seküritizasyon, teminatlî borçlanma ve tahvil/bono ihracı gibi borçlanma araçlarına başvurmak suretiyle yurt içi ve yurt dışı kuruluşlardan kaynak temini yoluna gitmektedir. Söz konusu işlemler işlem tarihinde elde etme maliyeti de dâhil olmak üzere gerçeğe uygun değerleri ile kayda alınmakta, takip eden dönemlerde ise iç verim oranı yöntemi kullanılarak iskonto edilmiş bedelleri üzerinden değerlendirilmektedir.

Sendikasyon, seküritizasyon, teminatlî borçlanma gibi borçlanma araçlarının maliyetinden daha yüksek tutarda faiz geliri yaratacak aktif kalemlerin oluşturulması yoluna gidilirken, oluşturulan aktiflerin mümkün olduğunca eşit veya daha kısa vadeli olması sağlanmaya çalışılarak faiz ve likidite riskinden korunulmaktadır.

Ayrıca, borçlanma araçlarının sabit/değişken maliyet yapısına mümkün olduğunca uygun biçimde aktif kompozisyonu oluşturulması yoluna gidilmektedir.

XX. İHRAÇ EDİLEN HİSSE SENETLERİNE İLİŞKİN AÇIKLAMALAR

Hisse senedi ihracı ile ilgili işlem maliyetleri gider olarak muhasebeleştirilir. Hisse senetleriyle ilgili kar payları Banka'nın Genel Kurulu tarafından tespit edilmektedir.

Özelleştirme Yüksek Kurulu'nun 5 Şubat 2007 tarih, 2007/8 sayılı kararı uyarınca Özelleştirme İdaresi Başkanlığı'na ait hisselerden %24,98'lik kısmının halka arz edilmesi çalışmaları tamamlanmış, Banka hisseleri Sermaye Piyasası Kurulu'nun 26 Nisan 2007 tarih, 16/471 sayılı kararıyla Kurul kaydına alınmış ve hisseler, 10 Mayıs 2007 tarihinde Borsa İstanbul AŞ'de işlem görmeye başlamıştır.

İkincil halka arz kapsamında da Özelleştirme Yüksek Kurulu'nun 4 Ekim 2012 tarih 2012/150 sayılı kararı ile Özelleştirme İdaresi Başkanlığı'na ait hisselerden %23,92'lik kısmının halka arzı, 21 Kasım 2012 tarihinde tamamlanmıştır.,

20 Mayıs 2020 tarihinde halka arz edilmeksizin tahsisli satış yöntemi ile yapılan 1.223.776 TL'lik sermaye artırımını sonucunda çıkarılmış sermaye 1.250.000 TL'den 2.473.776 TL'ye çıkmıştır.

Banka Yönetim Kurulu'nun 9 Şubat 2022 tarihli Kararı uyarınca sermayenin, toplam satış hasılatı 13.400.000 TL olacak şekilde, Borsa İstanbul AŞ'nin Toptan Alış Satış İşlemlerine İlişkin Prosedürü çerçevesinde belirlenecek pay satış fiyatına göre hesaplanacak toplam nominal sermaye tutarı kadar artırılmasına Sermaye Piyasası Kurulu'nun 17 Şubat 2022 tarihli Kararı ile onay verilmiştir. Bu kapsamda, 9 Mart 2022 tarihinde yapılan 2.495.345 TL'lik sermaye artışının muhasebeleştirilmesi BDDK'dan alınan izne istinaden 14 Mart 2022 tarihinde gerçekleştirilmiştir. Esas Sözleşme'nin ilgili maddesinde yapılan değişiklik 22 Mart 2022 tarihinde tescil edilmiş, 23 Mart 2022 tarih ve 10543 sayılı Türkiye Ticaret Sicili Gazetesi'nde ilan edilmiştir. Artırım sonrasında 2.495.345 TL'si nominal 10.904.655 TL'si hisse senedi ihraç primi olmak üzere 13.400.000 TL tutarında sermaye artırımını finansal tablolarda muhasebeleştirilmiştir. İlgili sermaye artırımını Banka'nın ana ortağı Türkiye Varlık Fonu tarafından gerçekleştirilmiştir.

Söz konusu sermaye artırımını sonucunda çıkarılmış sermaye 2.473.776 TL'den 4.969.121 TL'ye çıkmıştır.

Banka Yönetim Kurulu'nun 21 Mart 2023 tarihli Kararı uyarınca sermayenin, toplam satış hasılatı 30.000.000 TL olacak şekilde, Borsa İstanbul AŞ'nin Toptan Alış Satış İşlemlerine İlişkin Prosedürü çerçevesinde belirlenecek pay satış fiyatına göre hesaplanacak toplam nominal sermaye tutarı kadar artırılmasına Sermaye Piyasası Kurulu'nun 27 Mart 2023 tarihli Kararı ile onay verilmiştir. Bu kapsamda 2.215.657 TL'lik sermaye artışının muhasebeleştirilmesi BDDK'dan alınan izne istinaden 31 Mart 2023 tarihinde gerçekleştirilmiştir. Artırım sonrasında 2.215.657 TL'si nominal 27.784.343 TL'si hisse senedi ihraç primi olmak üzere 30.000.000 TL tutarında sermaye artırımını finansal tablolara yansıtılmıştır. Esas Sözleşme'nin ilgili maddesinde yapılan değişiklik 17 Nisan 2023 tarihinde tescil edilmiş, 18 Nisan 2023 tarih ve 10814 sayılı Türkiye Ticaret Sicili Gazetesi'nde ilan edilmiştir. İlgili sermaye artırımını Banka'nın ana ortağı Türkiye Varlık Fonu tarafından gerçekleştirilmiştir.

Söz konusu sermaye artırımını sonucunda çıkarılmış sermaye 4.969.121 TL'den 7.184.778 TL'ye çıkmıştır.

TÜRKİYE HALK BANKASI AŞ

31 ARALIK 2023 TARİHİNDE SONA EREN HESAP DÖNEMİNE AİT KONSOLİDE OLMAYAN FİNANSAL TABLOLARA İLİŞKİN AÇIKLAMA VE DİPNOTLAR (Tutarlar aksi belirtilmedikçe Bin Türk Lirası (TL) olarak ifade edilmiştir.)

XXI. AVAL VE KABULLERE İLİŞKİN AÇIKLAMALAR

Aval ve kabuller müşterilerin ödemeleri ile eş zamanlı olarak gerçekleştirilmekte, olası borç ve taahhütler olarak bilanço dışı yükümlülükler arasında gösterilmektedir.

XXII. DEVLET TEŞVİKLERİNE İLİŞKİN AÇIKLAMALAR

Banka'nın cari ve önceki dönemde almış olduğu devlet teşviki bulunmamaktadır.

XXIII. RAPORLAMANIN BÖLÜMLEMEYE GÖRE YAPILMASINA İLİŞKİN AÇIKLAMALAR

Banka'nın risk ve getirilerinin temel kaynak ve niteliği dikkate alınarak, bölüm raporlaması için faaliyet alanı yöntemi üzerinde durulmaktadır. Banka'nın faaliyetleri temel olarak kurumsal, ticari ve girişimci bankacılık üzerinde yoğunlaşmaktadır.

Banka'nın faaliyet bölümlenmesiyle ilgili bilgilere ve bölümlere ilişkin rapora Dördüncü Bölüm VIII no.lu dipnotta yer verilmiştir.

XXIV. DİĞER HUSUSLARA İLİŞKİN AÇIKLAMALAR

Banka, yatırım amaçlı gayrimenkullerini, satın alım maliyet değerlerinden birikmiş amortisman ve varsa kalıcı değer düşüş karşılığı ayırarak muhasebeleştirmekte iken, Kasım 2023 itibarıyla muhasebe politikasında değişikliğe gitmiş ve yatırım amaçlı gayrimenkullerin değerlendirilmesinde TMS 40 Yatırım Amaçlı Gayrimenkuller Standardı kapsamında yeniden değerlendirme metodunu benimsemiştir. Buna göre, Banka yatırım amaçlı gayrimenkulleri için bağımsız ekspertiz firmasına değerlendirme çalışması yaptırmış, gerçeğe uygun değerinde gerçekleşen değişimleri olduğu dönemde kar veya zarar hesaplarında muhasebeleştirmiştir.

Söz konusu muhasebe politikası değişikliğinin Banka'nın geçmiş yıl finansal tablolarına etkisi aşağıdaki gibidir:

	31.12.2022		
VARLIKLAR	Düzeltilme Öncesi	Düzeltilme Etkisi	Düzeltilme Sonrası
Yatırım Amaçlı Gayrimenkuller	360.056	808.472	1.168.528
VARLIKLAR TOPLAMI	1.392.140.174	808.472	1.392.948.646
YÜKÜMLÜLÜKLER	Düzeltilme Öncesi	Düzeltilme Etkisi	Düzeltilme Sonrası
Özkaynaklar	89.843.618	808.472	90.652.090
<i>Kar veya Zarar</i>	<i>14.753.896</i>	<i>808.472</i>	<i>15.562.368</i>
<i>Geçmiş Yıllar Kar veya Zararı</i>	<i>-</i>	<i>296.729</i>	<i>296.729</i>
<i>Dönem Net Kar veya Zararı</i>	<i>14.753.896</i>	<i>511.743</i>	<i>15.265.639</i>
YÜKÜMLÜLÜKLER TOPLAMI	1.392.140.174	808.472	1.392.948.646
KAR VEYA ZARAR TABLOSU	Düzeltilme Öncesi	Düzeltilme Etkisi	Düzeltilme Sonrası
Diğer Faaliyet Gelirleri	3.573.124	511.743	4.084.867
Faaliyet Brüt Karı	74.830.450	511.743	75.342.193
Net Faaliyet Karı/Zararı	20.144.254	511.743	20.655.997
Sürdürülen Faaliyetler Vergi Öncesi K/Z	20.144.254	511.743	20.655.997
Sürdürülen Faaliyetler Dönem Net K/Z	14.753.896	511.743	15.265.639
DÖNEM NET KARI/ZARARI	14.753.896	511.743	15.265.639
Hisse Başına Kar/Zarar (Tam TL)	3,29556919	0,11430774	3,40987693

	31.12.2021		
VARLIKLAR	Düzeltilme Öncesi	Düzeltilme Etkisi	Düzeltilme Sonrası
Yatırım Amaçlı Gayrimenkuller	359.752	296.729	656.481
VARLIKLAR TOPLAMI	901.216.593	296.729	901.513.322
YÜKÜMLÜLÜKLER	Düzeltilme Öncesi	Düzeltilme Etkisi	Düzeltilme Sonrası
Özkaynaklar	43.500.355	296.729	43.797.084
<i>Kar veya Zarar</i>	<i>1.507.729</i>	<i>296.729</i>	<i>1.804.458</i>
<i>Geçmiş Yıllar Kar veya Zararı</i>	<i>-</i>	<i>83.855</i>	<i>83.855</i>
<i>Dönem Net Kar veya Zararı</i>	<i>1.507.729</i>	<i>212.874</i>	<i>1.720.603</i>
YÜKÜMLÜLÜKLER TOPLAMI	901.216.593	296.729	901.513.322
KAR VEYA ZARAR TABLOSU	Düzeltilme Öncesi	Düzeltilme Etkisi	Düzeltilme Sonrası
Diğer Faaliyet Gelirleri	6.266.854	212.874	6.479.728
Faaliyet Brüt Karı	22.988.878	212.874	23.201.752
Net Faaliyet Karı/Zararı	1.406.093	212.874	1.618.967
Sürdürülen Faaliyetler Vergi Öncesi K/Z	1.406.093	212.874	1.618.967
Sürdürülen Faaliyetler Dönem Net K/Z	1.507.729	212.874	1.720.603
DÖNEM NET KARI/ZARARI	1.507.729	212.874	1.720.603
Hisse Başına Kar/Zarar (Tam TL)	0,60948485	0,08605226	0,69553711

TÜRKİYE HALK BANKASI AŞ

31 ARALIK 2023 TARİHİNDE SONA EREN HESAP DÖNEMİNE AİT
KONSOLİDE OLMAYAN FİNANSAL TABLOLARA İLİŞKİN AÇIKLAMA VE DİPNOTLAR
(Tutarlar aksi belirtilmedikçe Bin Türk Lirası (TL) olarak ifade edilmiştir.)

DÖRDÜNCÜ BÖLÜM: MALİ BÜNYEYE VE RİSK YÖNETİMİNE İLİŞKİN BİLGİLER

I. ÖZKAYNAKLARA İLİŞKİN AÇIKLAMALAR

Özkaynak tutarı ve sermaye yeterliliği standart oranı hesaplaması "Bankaların Özkaynaklarına İlişkin Yönetmelik" ve "Bankaların Sermaye Yeterliliğinin Ölçülmesine ve Değerlendirilmesine İlişkin Yönetmelik" çerçevesinde ve bunlara ilave olarak BDDK'nın 21 Aralık 2021, 31 Ocak 2023 ve 14 Şubat 2023 tarihli Kurul Kararları'nda yer verilen düzenlemelere uygun olarak yapılmıştır.

Söz konusu düzenlemeler; sahip olunan menkul kıymetlerden 21 Aralık 2021 tarihi itibarıyla "Gerçeğe Uygun Değer Farkı Diğer Kapsamlı Gelire Yansıtılan Menkul Değerler" portföyünde yer alanların net değerlendirme farklarının negatif olması durumunda, bu farkların sermaye yeterliliği oranı için kullanılacak özkaynak tutarında dikkate alınmamasına, kredi riskine esas tutarın 30 Aralık 2022 tarihine ait Merkez Bankası döviz alış kurlarının kullanılarak hesaplanmasına ve bankaların 6 Şubat 2023 tarihinden sonra Borsa İstanbul AŞ Pay Piyasası'ndan geri alım yoluyla edindikleri kendi hisse senetlerinin 1 Ocak 2024 tarihine kadar çekirdek sermayeden indirim kalemi olarak dikkate alınmamasına ve kredi riskine esas tutar ve piyasa riskine esas tutar hesaplamasına dahil edilmemesine imkan tanımıştır.

Banka'nın 31 Aralık 2023 tarihi itibarıyla yukarıda yer verilen düzenleme değişiklikleri kapsamında hesaplanan sermaye yeterliliği standart oranı %14,26 (31 Aralık 2022: %14,78) özkaynak tutarı ise 171.674.539 TL olarak gerçekleşmiştir. (31 Aralık 2022: 123.080.045 TL)

(1) Özkaynak Kalemlerine İlişkin Bilgiler:

	Cari Dönem	Önceki Dönem
ÇEKİRDEK SERMAYE		
Banka'nın tasfiyesi halinde alacak hakkı açısından diğer tüm alacaklardan sonra gelen ödenmiş sermaye	8.405.229	6.189.572
Hisse senedi ihraç primleri	44.465.222	16.680.879
Yedek akçeler	44.283.603	29.529.707
Türkiye Muhasebe Standartları (TMS) uyarınca özkaynaklara yansıtılan kazançlar	25.678.857	24.151.869
Kâr	10.920.437	15.562.368
<i>Net Dönem Kârı</i>	<i>10.111.965</i>	<i>15.265.639</i>
<i>Geçmiş Yıllar Kârı</i>	<i>808.472</i>	<i>296.729</i>
İştirakler, bağlı ortaklıklar ve birlikte kontrol edilen ortaklıklardan bedelsiz olarak edinilen ve dönem kârı içerisinde muhasebeleştirilmeyen hisseler	1.175.726	604.530
İndirimler Öncesi Çekirdek Sermaye	134.929.074	92.718.925
Çekirdek Sermayeden Yapılacak İndirimler		
Bankaların Özkaynaklarına İlişkin Yönetmeliğin 9 uncu maddesinin birinci fıkrasının (i) bendi uyarınca hesaplanan değerlendirme ayarlamaları	-	-
Net dönem zararı ile geçmiş yıllar zararı toplamının yedek akçelerle karşılanamayan kısmı ile TMS uyarınca özkaynaklara yansıtılan kayıplar	4.740.444	1.482.209
Faaliyet kiralaması geliştirme maliyetleri	1.651.479	385.937
İlgili ertelenmiş vergi yükümlülüğü ile mahsup edildikten sonra kalan şerefiye	-	-
İpotek hizmeti sunma hakları hariç olmak üzere ilgili ertelenmiş vergi yükümlülüğü ile mahsup edildikten sonra kalan diğer maddi olmayan duran varlıklar	1.498.351	574.468
Geçici farklara dayanan ertelenmiş vergi varlıkları hariç olmak üzere gelecek dönemlerde elde edilecek vergilendirilebilir gelirlere dayanan ertelenmiş vergi varlığının, ilgili ertelenmiş vergi yükümlülüğü ile mahsup edildikten sonra kalan kısmı	-	-
Gerçeğe uygun değeri üzerinden izlenmeyen varlık veya yükümlülüklerin nakit akış riskinden korunma işleme konu edilmesi halinde ortaya çıkan farklar	-	-
Kredi Riskine Esas Tutarın İçsel Derecelendirmeye Dayalı Yaklaşımlar ile Hesaplanmasına İlişkin Tebliğ uyarınca hesaplanan toplam beklenen kayıp tutarının, toplam karşılık tutarını aşan kısmı	-	-
Menkul kıymetleştirme işlemlerinden kaynaklanan kazançlar	-	-
Banka'nın yükümlülüklerinin gerçeğe uygun değerlerinde, kredi değerliliğindeki değişikliklere bağlı olarak oluşan farklar sonucu ortaya çıkan gerçekleşmemiş kazançlar ve kayıplar	-	-

TÜRKİYE HALK BANKASI AŞ

31 ARALIK 2023 TARİHİNDE SONA EREN HESAP DÖNEMİNE AİT
KONSOLİDE OLMAYAN FİNANSAL TABLOLARA İLİŞKİN AÇIKLAMA VE DİPNOTLAR
(Tutarlar aksi belirtilmedikçe Bin Türk Lirası (TL) olarak ifade edilmiştir.)

	Cari Dönem	Önceki Dönem
Tanımlanmış fayda plan varlıklarının net tutarı	-	-
Banka'nın kendi çekirdek sermayesine yapmış olduğu doğrudan veya dolaylı yatırımlar	471.241	424.229
Kanunun 56 ncı maddesinin dördüncü fıkrasına aykırı olarak edinilen paylar	-	-
Ortaklık paylarının %10 veya daha azına sahip olunan ve konsolide edilmeyen bankalar ve finansal kuruluşların özkaynak unsurlarına yapılan yatırımların net uzun pozisyonları toplamının, Banka'nın çekirdek sermayesinin %10'nunu aşan kısmı	-	-
Ortaklık paylarının %10'dan daha fazlasına sahip olunan ve konsolide edilmeyen bankalar ve finansal kuruluşların çekirdek sermaye unsurlarına yapılan yatırımların net uzun pozisyonlarının çekirdek sermayenin %10'nunu aşan kısmı	-	-
İpotek hizmeti sunma haklarının çekirdek sermayenin %10'nunu aşan kısmı	-	-
Geçici farklara dayanan ertelenmiş vergi varlıklarının çekirdek sermayenin %10'nunu aşan kısmı	1.704.392	-
Bankaların Özkaynaklarına İlişkin Yönetmeliğin Geçici 2'nci maddesinin ikinci fıkrası uyarınca çekirdek sermayenin %15'ini aşan tutarlar	-	-
<i>Ortaklık paylarının %10'dan daha fazlasına sahip olunan ve konsolide edilmeyen bankalar ve finansal kuruluşların çekirdek sermaye unsurlarına yapılan yatırımların net uzun pozisyonlarından kaynaklanan aşım tutarı</i>	<i>-</i>	<i>-</i>
<i>İpotek hizmeti sunma haklarından kaynaklanan aşım tutarı</i>	<i>-</i>	<i>-</i>
<i>Geçici farklara dayanan ertelenmiş vergi varlıklarından kaynaklanan aşım tutarı</i>	<i>-</i>	<i>-</i>
Kurulca belirlenecek diğer kalemler	-	-
Yeterli ilave ana sermaye veya katkı sermaye bulunmaması halinde çekirdek sermayeden indirim yapılacak tutar	-	-
Çekirdek Sermayeden Yapılan İndirimler Toplamı	10.065.907	2.866.843
Çekirdek Sermaye Toplamı	124.863.167	89.852.082

İLAVE ANA SERMAYE

Çekirdek sermayeye dahil edilmeyen imtiyazlı paylara tekabül eden sermaye ile bunlara ilişkin ihraç primleri	-	-
Kurumca uygun görülen borçlanma araçları ve bunlara ilişkin ihraç primleri	29.178.000	17.921.340
Kurumca uygun görülen borçlanma araçları ve bunlara ilişkin ihraç primleri (Geçici Madde 4 kapsamında olanlar)	-	-
İndirimler Öncesi İlave Ana Sermaye	29.178.000	17.921.340
İlave Ana Sermayeden Yapılacak İndirimler		
Banka'nın kendi ilave ana sermayesine yapmış olduğu doğrudan veya dolaylı yatırımlar	-	-
Banka'nın ilave ana sermaye kalemlerine yatırım yapan bankalar ile finansal kuruluşlar tarafından ihraç edilen ve Yönetmeliğin 7'nci maddesinde belirtilen şartları taşıyan özkaynak kalemlerine Banka'nın yaptığı yatırımlar	-	-
Ortaklık paylarının %10 veya daha azına sahip olunan ve konsolide edilmeyen bankalar ve finansal kuruluşların özkaynak unsurlarına yapılan yatırımların net uzun pozisyonları toplamının, Banka'nın çekirdek sermayesinin %10'nunu aşan kısmı	-	-
Ortaklık paylarının %10 veya daha fazlasına sahip olunan ve konsolide edilmeyen bankalar ve finansal kuruluşların ilave ana sermaye unsurlarına yapılan yatırımların net uzun pozisyonları toplamı	-	-
Kurulca belirlenecek diğer kalemler	-	-
Geçici Sürecinde Ana Sermayeden İndirilmeye Devam Edecek Unsurlar		
Şerefiye veya diğer maddi olmayan duran varlıklar ve bunlara ilişkin ertelenmiş vergi yükümlülüklerinin Bankaların Özkaynaklarına İlişkin Yönetmeliğin Geçici 2'nci maddesinin birinci fıkrası uyarınca çekirdek sermayeden indirilmeyen kısmı (-)	-	-
Net ertelenmiş vergi varlığı/vergi borcunun Bankaların Özkaynaklarına İlişkin Yönetmeliğin Geçici 2'nci maddesinin birinci fıkrası uyarınca çekirdek sermayeden indirilmeyen kısmı (-)	-	-
Yeterli katkı sermaye bulunmaması halinde ilave ana sermayeden indirim yapılacak tutar(-)	-	-
İlave ana sermayeden yapılan indirimler toplamı	-	-
İlave Ana Sermaye Toplamı	29.178.000	17.921.340
Ana Sermaye Toplamı (Ana Sermaye= Çekirdek Sermaye + İlave Ana Sermaye)	154.041.167	107.773.422
KATKI SERMAYE		
Kurumca uygun görülen borçlanma araçları ve bunlara ilişkin ihraç primleri	4.543.836	5.729.795
Kurumca uygun görülen borçlanma araçları ve bunlara ilişkin ihraç primleri (Geçici Madde 4 kapsamında olanlar)	-	-

TÜRKİYE HALK BANKASI AŞ

31 ARALIK 2023 TARİHİNDE SONA EREN HESAP DÖNEMİNE AİT

KONSOLİDE OLMAYAN FİNANSAL TABLOLARA İLİŞKİN AÇIKLAMA VE DİPNOTLAR

(Tutarlar aksi belirtilmedikçe Bin Türk Lirası (TL) olarak ifade edilmiştir.)

	Cari Dönem	Önceki Dönem
Karşılıklar (Bankaların Özkaynaklarına İlişkin Yönetmeliğin 8 inci maddesinin birinci fıkrasında belirtilen tutarlar)	13.335.773	9.708.188
İndirimler Öncesi Katkı Sermaye	17.879.609	15.437.983
Katkı Sermayeden Yapılacak İndirimler		
Banka'nın kendi katkı sermayesine yapmış olduğu doğrudan veya dolaylı yatırımlar (-)	-	-
Banka'nın katkı sermaye kalemlerine yatırım yapan bankalar ile finansal kuruluşlar tarafından ihraç edilen ve Yönetmeliğin 8 inci maddesinde belirtilen şartları taşıyan özkaynak kalemlerine Banka'nın yaptığı yatırımlar	-	-
Ortaklık paylarının %10 veya daha azına sahip olunan ve konsolide edilmeyen bankalar ve finansal kuruluşların özkaynak unsurlarına yapılan yatırımların net uzun pozisyonları toplamının, Banka'nın çekirdek sermayesinin %10'nunu aşan kısmı (-)	-	-
Ortaklık paylarının %10 veya daha fazlasına sahip olunan ve konsolide edilmeyen bankalar ve finansal kuruluşların katkı sermaye unsurlarına yapılan yatırımların net uzun pozisyonları toplamı	-	-
Kurulca belirlenecek diğer kalemler (-)	-	-
Katkı Sermayeden Yapılan İndirimler Toplamı	-	-
Katkı Sermaye Toplamı	17.879.609	15.437.983
Toplam Özkaynak (Ana Sermaye ve Katkı Sermaye Toplamı)	171.920.776	123.211.405
Ana Sermaye ve Katkı Sermaye Toplamı (Toplam Özkaynak)		
Kanunun 50 ve 51'inci maddeleri hükümlerine aykırı olarak kullanılan krediler	-	-
Kanunun 57'nci maddesinin birinci fıkrasındaki sınırı aşan tutarlar ile bankaların alacaklarından dolayı edinmek zorunda kaldıkları ve aynı madde uyarınca elden çıkarmaları gereken emtia ve gayrimenkullerden edinim tarihinden itibaren beş yıl geçmesine rağmen elden çıkarılmayanların net defter değerleri	-	-
Kurulca belirlenecek diğer hesaplar	246.237	131.360

Geçiş Sürecinde Ana Sermaye ve Katkı Sermaye Toplamından (Sermayeden) İndirilmeye Devam Edecek Unsurlar

Ortaklık paylarının yüzde %10 veya daha azına sahip olunan ve konsolide edilmeyen bankalar ve finansal kuruluşların özkaynak unsurlarına yapılan yatırımların net uzun pozisyonları toplamının, Banka'nın çekirdek sermayesinin yüzde onunu aşan kısmının, Bankaların Özkaynaklarına İlişkin Yönetmeliğin Geçici 2'nci maddesinin birinci fıkrası uyarınca çekirdek sermayeden, ilave ana sermayeden ve katkı sermayeden indirilmeyen kısmı	-	-
Ortaklık paylarının %10'dan daha fazlasına sahip olunan ve konsolide edilmeyen bankalar ve finansal kuruluşların doğrudan ya da dolaylı olarak ilave ana sermaye ve katkı sermaye unsurlarına yapılan yatırımların net uzun pozisyonlarının toplam tutarının Bankaların Özkaynaklarına İlişkin Yönetmeliğin Geçici 2'nci maddesinin birinci fıkrası uyarınca, ilave ana sermayeden ve katkı sermayeden indirilmeyen kısmı	-	-
Ortaklık paylarının %10'dan daha fazlasına sahip olunan ve konsolide edilmeyen bankalar ve finansal kuruluşların çekirdek sermaye unsurlarına yapılan yatırımların net uzun pozisyonlarının, geçici farklara dayanan ertelenmiş vergi varlıklarının ve ipotek hizmeti sunma haklarının Bankaların Özkaynaklarına İlişkin Yönetmeliğin Geçici 2'nci maddesinin ikinci fıkrasının (1) ve (2) nci alt bentleri uyarınca çekirdek sermayeden indirilecek tutarlarının, Yönetmeliğin Geçici 2'nci maddesinin birinci fıkrası uyarınca çekirdek sermayeden indirilmeyen kısmı	-	-

ÖZKAYNAK

Toplam Özkaynak (Ana sermaye ve katkı sermaye toplamı)	171.674.539	123.080.045
Toplam Risk Ağırlıklı Tutarlar	1.203.850.144	832.771.190

SERMAYE YETERLİLİĞİ ORANLARI

Çekirdek Sermaye Yeterliliği Oranı (%)	10,37	10,79
Ana Sermaye Yeterliliği Oranı (%)	12,80	12,94
Sermaye Yeterliliği Oranı (%)	14,26	14,78

TAMPONLAR

Toplam ilave çekirdek sermaye gereksinimi oranı (a+b+c)	2,509	2,508
a) Sermaye koruma tamponu oranı (%)	2,500	2,500
b) Bankaya özgü dögüsel sermaye tamponu oranı (%)	0,009	0,008
c) Sistemik önemli banka tamponu oranı (%)	-	-

Sermaye Koruma ve Dögüsel Sermaye Tamponlarına İlişkin Yönetmeliğin 4 üncü maddesinin birinci fıkrası uyarınca hesaplanacak ilave çekirdek sermaye tutarının risk ağırlıklı varlıklar tutarına oranı (%)	6,260	6,780
--	-------	-------

TÜRKİYE HALK BANKASI AŞ

31 ARALIK 2023 TARİHİNDE SONA EREN HESAP DÖNEMİNE AİT

KONSOLİDE OLMAYAN FİNANSAL TABLOLARA İLİŞKİN AÇIKLAMA VE DİPNOTLAR

(Tutarlar aksi belirtilmedikçe Bin Türk Lirası (TL) olarak ifade edilmiştir.)

Uygulanacak İndirim Esaslarında Aşım Tutarının Altında Kalan Tutarlar		
Ortaklık paylarının %10 veya daha azına sahip olunan ve konsolide edilmeyen bankalar ve finansal kuruluşların özkaynak unsurlarına yapılan yatırımların net uzun pozisyonlarından kaynaklanan tutar	1.108.227	509.314
Ortaklık paylarının %10'dan daha fazlasına sahip olunan ve konsolide edilmeyen bankalar ve finansal kuruluşların çekirdek sermaye unsurlarına yapılan yatırımların net uzun pozisyonlarından kaynaklanan tutar	-	-
İpotek hizmeti sunma haklarından kaynaklanan tutar	-	-
Geçici farklara dayanan ertelenmiş vergi varlıklarından kaynaklanan tutar	12.656.756	8.437.719
Katkı Sermaye Hesaplamasında Dikkate Alınan Karşılıklara İlişkin Sınırlar		
Standart yaklaşımın kullanıldığı alacaklar için ayrılan genel karşılıklar (Onbindeyüzyirmibeşlik sınır öncesi)	36.808.137	41.007.350
Standart yaklaşımın kullanıldığı alacaklar için ayrılan genel karşılıkların risk ağırlıklı tutarlar toplamının %1,25'ine kadar olan kısmı	13.335.773	9.708.188
Toplam karşılık tutarının, Kredi Riskine Esas Tutarın İçsel Derecelendirmeye Dayalı Yaklaşımlar ile Hesaplanmasına İlişkin Tebliğ uyarınca hesaplanan toplam beklenen kayıp tutarını aşan kısmı	-	-
Toplam karşılık tutarının, Kredi Riskine Esas Tutarın İçsel Derecelendirmeye Dayalı Yaklaşımlar ile Hesaplanmasına İlişkin Tebliğ uyarınca hesaplanan toplam beklenen kayıp tutarını aşan kısmının, alacakların risk ağırlıklı tutarları toplamının %0,6'sına kadar olan kısmı	-	-
Geçici Madde 4 hükümlerine tabi borçlanma araçları (1 Ocak 2018 ve 1 Ocak 2022 arasında uygulanmak üzere)		
Geçici Madde 4 hükümlerine tabi ilave ana sermaye kalemlerine ilişkin üst sınır	-	-
Geçici Madde 4 hükümlerine tabi ilave ana sermaye kalemlerinin üst sınırı aşan kısmı	-	-
Geçici Madde 4 hükümlerine tabi katkı sermaye kalemlerine ilişkin üst sınır	-	-

*Geçiş hükümleri kapsamında dikkate alınacak tutarlar.

(2) "Bankaların Özkaynaklarına İlişkin Yönetmelik" (Yönetmelik) kapsamında ana sermaye ile katkı sermaye toplamından özkaynaktan indirilecek değerlerin tenzil edilmesi sonrası sermaye yeterliliği standart oranı hesaplamasına esas özkaynak hesaplanır. Bilançoda yer alan "Özkaynaklar" ile Yönetmelik kapsamında hesaplanan özkaynak arasındaki esas fark katkı sermaye içerisinde yer alan sermaye benzeri borçlanma araçlarından kaynaklanmaktadır. Ayrıca, BDDK'nın 21 Aralık 2021 tarihli Kurul Kararı kapsamında, sahip olunan menkul kıymetlerden 21 Aralık 2021 tarihi itibarıyla "Gerçeğe Uygun Değer Farkı Diğer Kapsamlı Gelire Yansıtılan Menkul Değerler" portföyünde yer alanların net değerlendirme farklarının negatif olması durumunda, bu farklar sermaye yeterliliği oranı için hesaplanan özkaynak tutarında dikkate alınmamaktadır. İlave olarak, BDDK'nın 14 Şubat 2023 tarihli Kurul Kararı kapsamında, bankaların 6 Şubat 2023 tarihinden sonra Borsa İstanbul AŞ Pay Piyasası'ndan geri alım yoluyla edindikleri kendi hisse senetleri 1 Ocak 2024 tarihine kadar çekirdek sermayeden indirim kalemi olarak dikkate alınmamaktadır. Yönetmelik gereği bilançoda Maddi Duran Varlıklar kaleminde izlenen faaliyet kiralaması geliştirme maliyetleri ile Maddi Olmayan Duran Varlıklar sermaye yeterliliği hesaplamasına esas "Özkaynak" tutarı hesaplamasında çekirdek sermayeden indirim kalemi olarak dikkate alınmaktadır. Benzer şekilde, Kurulca belirlenen bazı hesaplar sermaye yeterliliği hesaplamasına esas "Özkaynak" tutarı hesaplamasında toplam Özkaynaktan indirilmektedir.

TÜRKİYE HALK BANKASI AŞ

31 ARALIK 2023 TARİHİNDE SONA EREN HESAP DÖNEMİNE AİT KONSOLİDE OLMAYAN FİNANSAL TABLOLARA İLİŞKİN AÇIKLAMA VE DİPNOTLAR
(Tutarlar aksi belirtilmedikçe Bin Türk Lirası (TL) olarak ifade edilmiştir.)

(3) Özkaynak Hesaplamasına dahil edilecek araçlara ilişkin bilgiler:

Özkaynak hesaplamasına dahil edilecek araçlara ilişkin bilgiler:				
İhraççı	T. Halk Bankası A.Ş.	T. Halk Bankası A.Ş.	T. Halk Bankası A.Ş.	Türkiye Varlık Fonu
Aracın kodu (CUSIP, ISIN vb.)	TRSTHAL2716	TRSTHAL62811	TRSTHAL92826	-
Aracın tabi olduğu mevzuat	BDDK ve SPK mevzuatı	BDDK ve SPK mevzuatı	BDDK ve SPK mevzuatı	BDDK mevzuatı
Özkaynak Hesaplamasında Dikkate Alınma Durumu				
1/1/2015'den itibaren %10 oranında azaltılarak dikkate alınma uygulamasına tabi olma durumu	Hayır	Hayır	Hayır	Hayır
Konsolide veya konsolide olmayan bazda veya hem konsolide hem konsolide olmayan bazda geçerlilik durumu	Konsolide ve Konsolide Olmayan Bazda Dikkate Alınmaktadır.	Konsolide ve Konsolide Olmayan Bazda Dikkate Alınmaktadır.	Konsolide ve Konsolide Olmayan Bazda Dikkate Alınmaktadır.	Konsolide ve Konsolide Olmayan Bazda Dikkate Alınmaktadır.
Aracın türü	Tahvil	Tahvil	Tahvil	Kredi
Özkaynak hesaplamasında dikkate alınan tutar (En son raporlama tarihi itibarıyla - Milyon TL)	600	1.560	2.384	29.178
Aracın nominal değeri (Milyon TL)	1.000	1.950	2.980	-
Aracın muhasebesel olarak takip edildiği hesap	346.011	346.011	346.011	347.0001
Aracın ihraç tarihi	20.10.2017	03.07.2018	26.09.2018	24.04.2019
Aracın vade yapısı (Vadesiz/Vadeli)	Vadeli	Vadeli	Vadeli	Vadesiz
Aracın başlangıç vadesi	20.10.2017	03.07.2018	26.09.2018	24.04.2019
İhraççının BDDK onayına bağlı geri ödeme hakkının olup olmadığı	5. yılın sonunda erken itfa opsiyonuna sahiptir.	5. yılın sonunda erken itfa opsiyonuna sahiptir.	5. yılın sonunda erken itfa opsiyonuna sahiptir.	5. yılın sonunda erken itfa opsiyonuna sahiptir.
Geri ödeme opsiyonu tarihi, şartta bağlı geri ödeme opsiyonları ve geri ödenecek tutar	-	-	-	-
Müteakip geri ödeme opsiyonu tarihleri	-	-	-	-
Faiz/temettü ödemeleri				
Sabit ya da değişken faiz/ temettü ödemeleri	Değişken Kuponlu	Sabit Kuponlu	Sabit Kuponlu	Kuponsuz
Faiz oranı ve faiz oranına ilişkin endeks değeri	5 Yıl Vadeli Gösterge DİBS üzerine +350 bps	%14,10	%12,79	5 yıllık %25,38
Temettü ödemesini durduran herhangi bir kısıtlamanın var olup olmadığı	-	-	-	-
Tamamen isteğe bağlı, kısmen isteğe bağlı ya da mecburi olma özelliği	-	-	-	-
Faiz artırımını gibi geri ödemeyi teşvik edecek bir unsurun olup olmadığı	-	-	-	-
Birikimsiz ya da birikimli olma özelliği	-	-	-	-
Hisse senedine dönüştürülebilirlik özelliği				
Hisse senedine dönüştürülebilirse, dönüştürmeye sebep olacak tetikleyici olay/olaylar	-	-	-	-
Hisse senedine dönüştürülebilirse, tamamen ya da kısmen dönüştürme özelliği	-	-	-	-
Hisse senedine dönüştürülebilirse, dönüştürme oranı	-	-	-	-
Hisse senedine dönüştürülebilirse, mecburi ya da isteğe bağlı dönüştürme özelliği	-	-	-	-
Hisse senedine dönüştürülebilirse, dönüştürülebilir araç türleri	-	-	-	-
Hisse senedine dönüştürülebilirse, dönüştürülecek borçlanma aracının ihraççısı	-	-	-	-
Değer azaltma özelliği				
Değer azaltma özelliğine sahipse, azaltıma sebep olacak tetikleyici olay/olaylar	-	-	-	Çekirdek sermaye yeterliliği oranının %5,125'in altına düşmesi
Değer azaltma özelliğine sahipse, tamamen ya da kısmen değer azaltımı özelliği	-	-	-	Kısmen veya tamamen
Değer azaltma özelliğine sahipse, sürekli ya da geçici olma özelliği	-	-	-	Geçici veya sürekli
Değeri geçici olarak azaltılabılıyorsa, değer artırım mekanizması	-	-	-	-
Tasfiye halinde alacak hakkı açısından hangi sırada olduğu (Bu aracın hemen üstünde yer alan araç)	Borçlanmalardan sonra, ilave ana sermayeden önce	Borçlanmalardan sonra, ilave ana sermayeden önce	Borçlanmalardan sonra, ilave ana sermayeden önce	Borçlanmalardan ve katkı sermayeden sonra
Bankaların Özkaynaklarına İlişkin Yönetmeliğin 7 nci ve 8 inci maddelerinde yer alan şartlardan haiz olunmayan olup olmadığı	Yönetmeliğin 8 inci maddesinde yer alan şartları haizdir.	Yönetmeliğin 8 inci maddesinde yer alan şartları haizdir.	Yönetmeliğin 8 inci maddesinde yer alan şartları haizdir.	Yönetmeliğin 7 nci maddesinde yer alan şartları haizdir.
Bankaların Özkaynaklarına İlişkin Yönetmeliğin 7 nci ve 8 inci maddelerinde yer alan şartlardan hangilerini haiz olunmadığı	Yönetmeliğin 7 nci maddesinde yer alan şartları haiz değildir.	Yönetmeliğin 7 nci maddesinde yer alan şartları haiz değildir.	Yönetmeliğin 7 nci maddesinde yer alan şartları haiz değildir.	Yönetmeliğin 8 inci maddesinde yer alan şartları haiz değildir.

TÜRKİYE HALK BANKASI AŞ

31 ARALIK 2023 TARİHİNDE SONA EREN HESAP DÖNEMİNE AİT KONSOLİDE OLMAYAN FİNANSAL TABLOLARA İLİŞKİN AÇIKLAMA VE DİPNOTLAR
(Tutarlar aksi belirtilmedikçe Bin Türk Lirası (TL) olarak ifade edilmiştir.)

II. KREDİ RİSKİNE İLİŞKİN AÇIKLAMALAR

Kredi riski Banka'nın taraf olduğu sözleşmelerde karşı tarafın yükümlülüklerini yerine getirememesinden kaynaklanan risk ve zararları ifade eder. Yasal mevzuata aykırı olmaması koşuluyla kredi limitleri, Şubeler, Bölge Kredi Komiteleri, Krediler Daire Başkanlıkları, Kredilerden Sorumlu Genel Müdür Yardımcıları, Genel Müdür, Kredi Komitesi ve Yönetim Kuruluna ait kredi yetkileri çerçevesinde müşterinin finansal yeterlilikleri ve kredi ihtiyaçlarına göre belirlenmekte ve gerek görüldüğünde değiştirilebilmektedir.

Banka risk yönetimi politikaları çerçevesinde, ana ve alt sektörler itibarıyla limitler belirlenmiştir. Anılan limitler düzenli olarak izlenmektedir.

Banka, kredi derecelendirmelerini dikkate alarak riski, kredibilitesi yüksek bankalar ve kuruluşlarla sınırlandırarak yönetmektedir. Banka kredi riski yönetimi çerçevesinde tüzel ve gerçek kişilere kullandığı tüm kredileri derecelendirmekte ve özellikle riski yüksek görülen kredi müşterilerinden ilave teminat talep etmekte, bu tür müşterilere kredi açmamakta ve/veya bu tür kredi risklerini küçültme stratejisi izlemektedir. Banka'nın kredi riski esas itibarıyla Türkiye'de yoğunlaşmıştır. Kredilendirme işlemlerinde ürün ve müşteri bazında belirlenen limitler esas alınmakta, risk ve limit bilgileri sık aralıklarla kontrol edilmektedir.

Bankalara kullanılan krediler ve muhabir bankalar ile yapılan işlemler için daha önceden tespit edilen risk limitleri günlük olarak takip edilmektedir. Bilanço dışı risklerde risk yoğunlaşması günlük olarak müşteri ve banka bazında izlenmektedir.

Kredilerden yenilenen ve yeniden itfa planına bağlananların ilgili mevzuatla belirlenen izleme yöntemi dışında, bankalarca risk yönetim sistemleri çerçevesinde yeni bir derecelendirme grubuna veya ağırlığına dâhil edilmekte, bu yöntemler ile ilgili yeni önlemler alınmakta, bankalarca risk yönetim sistemleri çerçevesinde uzun vadeli taahhütlerin kısa vadeli taahhütlere oranla daha fazla kredi riskine maruz kaldığı kabul edilerek risk ayrıştırılmasına gidilmektedir.

Kredi ve diğer alacakların borçlularının kredi değerlilikleri düzenli aralıklarla ilgili mevzuata uygun şekilde izlenmektedir. Açılan krediler için alınan hesap durumu belgeleri ilgili mevzuatta öngörüldüğü şekilde denetlenmekte olup, kredi limitleri Banka Kredi Komitesi ve Üst Yönetimi'nin inisiyatifinde ve ekonomik koşullara paralel olarak gerekli görüldüğünde güncellenmektedir. Banka, kullandığı kredileri ve diğer alacakları için yeterli miktarda teminat almaktadır. Alınan teminatlar kefalet, gayrimenkul ipotegi, nakit blokajı, müşteri veya gerçek kişi çekleri şeklinde olabilmektedir.

Banka, önemli ölçüde kredi riskine maruz kaldığında vadeli işlem, opsiyon ve benzer nitelikli sözleşmeleri, hakların kullanılması, edimlerin yerine getirilmesi veya satılması yoluyla kısa zamanda sona erdirerek toplam riski azaltma yoluna gitmektedir.

Banka'nın ilk büyük 100 ve 200 nakdi kredi müşterisinden olan alacağının toplam nakdi kredilerin sırasıyla %26,73 ve %31,89'unu oluşturmaktadır.

Banka'nın ilk büyük 100 ve 200 gayrinakdi kredi müşterisinden olan alacağı toplam gayrinakdi kredilerin sırasıyla %35,21 ve %45,67'sini oluşturmaktadır.

İlk büyük 100 ve 200 kredi müşterisinden olan nakdi ve gayrinakdi alacak tutarı toplamı bilanço içi ve bilanço dışı varlıkların toplamının sırasıyla %16,16 ve %20,76'sını oluşturmaktadır.

Bankaca nakdi kredi riski için ayrılan birinci aşama ve ikinci aşama beklenen zarar karşılığı tutarı 33.380.766 TL' dir. (31 Aralık 2022: 38.146.895 TL)

TÜRKİYE HALK BANKASI AŞ

31 ARALIK 2023 TARİHİNDE SONA EREN HESAP DÖNEMİNE AİT
KONSOLİDE OLMAYAN FİNANSAL TABLOLARA İLİŞKİN AÇIKLAMA VE DİPNOTLAR
(Tutarlar aksi belirtilmedikçe Bin Türk Lirası (TL) olarak ifade edilmiştir.)

Risk Sınıfları:	Risk Tutarı ⁽¹⁾	Cari Dönem		Önceki Dönem
		Ortalama Risk Tutarı	Risk Tutarı ⁽¹⁾	Ortalama Risk Tutarı
Merkezi Yönetimlerden veya Merkez Bankalarından Şarta Bağlı Olan ve Olmayan Alacaklar	675.258.934	624.536.378	429.663.619	329.843.401
Bölgesel Yönetimlerden veya Yerel Yönetimlerden Şarta Bağlı Olan ve Olmayan Alacaklar	4.577.029	3.274.533	2.081.598	1.894.949
İdari Birimlerden ve Ticari Olmayan Girişimlerden Şarta Bağlı Olan ve Olmayan Alacaklar	6.164.517	5.100.652	3.451.052	2.915.295
Çok Taraflı Kalkınma Bankalarından Şarta Bağlı Olan ve Olmayan Alacaklar	-	19	62	215
Uluslararası Teşkilatlardan Şarta Bağlı Olan ve Olmayan Alacaklar	-	-	-	-
Bankalar ve Aracı Kurumlardan Şarta Bağlı Olan ve Olmayan Alacaklar	17.789.663	14.190.913	9.788.234	8.907.023
Şarta Bağlı Olan ve Olmayan Kurumsal Alacaklar	560.437.200	499.181.559	422.549.356	346.580.113
Şarta Bağlı Olan ve Olmayan Perakende Alacaklar	413.715.086	384.678.962	236.160.106	190.000.604
Şarta Bağlı Olan ve Olmayan Gayrimenkul İpotegiyle Teminatlandırılmış Alacaklar	315.229.522	281.292.847	208.630.129	158.196.430
Tahsili Gecikmiş Alacaklar	4.256.177	4.100.748	3.866.851	4.322.765
Kurulca Riski Yüksek Olarak Belirlenen Alacaklar	87.811.571	71.867.179	44.248.814	23.254.805
İpotek Teminatlı Menkul Kıymetler	-	-	-	-
Menkul Kıymetleştirme Pozisyonları	-	-	-	-
Bankalar ve Aracı Kurumlardan Olan Kısa Vadeli Alacaklar İle Kısa Vadeli Kurumsal Alacaklar	-	-	-	-
Kolektif Yatırım Kuruluşu Niteliğindeki Yatırımlar	-	-	-	-
Hisse senedi yatırımları	27.486.966	19.141.724	19.451.485	11.529.114
Diğer Alacaklar	83.704.508	76.086.380	61.365.707	39.448.789

⁽¹⁾ Krediyeye dönüşüm oranı sonrası risk tutarları verilmiştir.

TÜRKİYE HALK BANKASI AŞ

31 ARALIK 2023 TARİHİNDE SONA EREN HESAP DÖNEMİNE AİT
KONSOLİDE OLMAYAN FİNANSAL TABLOLARA İLİŞKİN AÇIKLAMA VE DİPNOTLAR
(Tutarlar aksi belirtilmedikçe Bin Türk Lirası (TL) olarak ifade edilmiştir.)

Risk Sınıfları ⁽¹⁾	Risk Sınıfları ⁽¹⁾												
	Merkezi Yönetimlerden veya Merkez Bankalarından Şarta Bağlı Olan ve Olmayan Alacaklar	Bölgesel Yönetimlerden veya Yerel Yönetimlerden Şarta Bağlı Olan ve Olmayan Alacaklar	İdari Birimlerden ve Ticari Olmayan Girişimlerden Şarta Bağlı Olan ve Olmayan Alacaklar	Çok Taraflı Kalkınma Bankalarından Şarta Bağlı Olan ve Olmayan Alacaklar	Bankalar ve Aracı Kurumlardan Şarta Bağlı Olan ve Olmayan Alacaklar	Bankalar ve Aracı Kurumlardan Şarta Bağlı Olan ve Olmayan Alacaklar	Şarta Bağlı Olan ve Olmayan Kurumsal Alacaklar	Şarta Bağlı Olan ve Olmayan Perakende Alacaklar	Şarta Bağlı Olan ve Olmayan Gayrimenkul İpotegiyle Teminatlandırılmış Alacaklar	Tahsili Gecikmiş Alacaklar	Kurulca Riski Yüksek Olarak Belirlenen Alacaklar	Diğer Alacaklar	Toplam
1. Yurtiçi	675.258.934	4.577.029	6.164.517	-	11.248.310	559.814.502	413.656.430	315.053.009	4.256.152	87.805.836	-	83.697.404	2.161.632.120
2. Avrupa Birliği Ülkeleri	-	-	-	-	1.086.528	232.647	30.365	34.879	12	4.097	-	-	1.368.528
3. OECD Ülkeleri ⁽²⁾	1	-	-	-	1.696.626	-	43	1.411	7	274	-	-	1.698.362
4. Kıy Bankacılığı Bölgeleri	-	-	-	-	33.935	390.051	-	8.603	-	212	-	-	432.801
5. ABD, Kanada	-	-	-	-	618.604	-	5.378	2.179	1	363	-	-	626.527
6. Diğer Ülkeler	-	-	-	-	3.005.660	-	22.870	129.441	5	789	-	7.104	3.165.869
7. İştirak, Bağlı Ortaklık ve Birlikte Kontrol Edilen Ortaklıklar	-	-	-	-	-	-	-	-	-	-	-	27.486.966	27.486.966
8. Değerlenmiş Varlıklar/ Yükümlülükler ⁽³⁾	-	-	-	-	-	-	-	-	-	-	-	-	-
Toplam	675.258.934	4.577.029	6.164.517	-	17.789.663	560.437.200	413.715.086	315.229.522	4.256.177	87.811.571	27.486.966	83.704.508	2.196.431.173
Önceki Dönem	429.663.619	2.081.598	3.451.052	62	5.738.406	421.914.488	236.118.008	208.432.852	3.866.806	44.247.650	-	61.340.032	1.416.854.562
1. Yurtiçi	429.663.619	2.081.598	3.451.052	62	5.738.406	421.914.488	236.118.008	208.432.852	3.866.806	44.247.650	-	61.340.032	1.416.854.562
2. Avrupa Birliği Ülkeleri	-	-	-	-	1.086.528	232.647	30.365	34.879	12	4.097	-	-	1.368.528
3. OECD Ülkeleri ⁽²⁾	1	-	-	-	1.696.626	-	43	1.411	7	274	-	-	1.698.362
4. Kıy Bankacılığı Bölgeleri	-	-	-	-	33.935	390.051	-	8.603	-	212	-	-	432.801
5. ABD, Kanada	-	-	-	-	618.604	-	5.378	2.179	1	363	-	-	626.527
6. Diğer Ülkeler	-	-	-	-	3.005.660	-	22.870	129.441	5	789	-	7.104	3.165.869
7. İştirak, Bağlı Ortaklık ve Birlikte Kontrol Edilen Ortaklıklar	-	-	-	-	-	-	-	-	-	-	-	27.486.966	27.486.966
8. Değerlenmiş Varlıklar/ Yükümlülükler ⁽³⁾	-	-	-	-	-	-	-	-	-	-	-	-	-
Toplam	429.663.619	2.081.598	3.451.052	62	9.788.234	422.549.356	236.160.106	208.630.129	3.866.851	44.248.814	19.451.485	61.365.707	1.441.257.013

⁽¹⁾ Bankaların Sermaye Yeterliliğinin Ölçülmesine ve Değerlendirilmesine İlişkin Yönetmelikte yer alan risk sınıflarını ifade etmektedir.

⁽²⁾ ABD, Kanada ve AB ülkeleri dışında kalan OECD'ye üye ülkeleri ifade etmektedir.

⁽³⁾ Tutarları bir esasa göre bölümlere dağıtılamayan varlık ve yükümlülükleri ifade etmektedir.

TÜRKİYE HALK BANKASI AŞ

31 ARALIK 2023 TARİHİNDE SONA EREN HESAP DÖNEMİNE AİT
KONSOLİDE OLMAYAN FİNANSAL TABLOLARA İLİŞKİN AÇIKLAMA VE DİPNOTLAR
(Tutarlar aksi belirtilmedikçe Bin Türk Lirası (TL) olarak ifade edilmiştir.)

Sektörlere göre risk dağılımı tablosu:

Carli Dönem	Risk Sınıfları ⁽¹⁾														
	Mevkiyi Yönetiminden veya Mevkiyi Yönetimden Olmayan Şarta Bağlı Olan Alacaklar	Bölgesel Yönetimden veya Bölgesel Yönetimden Olmayan Şarta Bağlı Olan Alacaklar	İdari Birimlerin ve Ticari Girişimlerin Şarta Bağlı Olan ve Olmayan Alacaklar	Bakiye ve Aracı Kurumların Şarta Bağlı Olan ve Olmayan Alacaklar	Cok Taraflı Kurumların Şarta Bağlı Olan ve Olmayan Alacaklar	Şarta Bağlı Olan ve Olmayan Perakende Kurumsal Alacaklar	Şarta Bağlı Olan ve Olmayan Perakende Kurumsal Alacaklar	Şarta Bağlı Olan ve Olmayan İpotekli ve Teminatlandırılmış Alacaklar	Şarta Bağlı Olan ve Olmayan İpotekli ve Teminatlandırılmış Alacaklar	Kurucu Riskli Yıkılarak Olan ve Olmayan Alacaklar	Hisse Senedi Yatırımları	Diger Alacaklar	TP	YP	Toplam
Tarım	32.874,2	-	4.868	-	1.351.860	3.768.178	1.719.100	29.263	19.894	-	58	6.763.821	458.142	7.221.963	
Çiftlik ve Hayvancılık	210.597	-	4.863	-	659.000	1.972.225	951.053	16.708	15.494	-	18	3.540.216	225.762	3.776.058	
Ormanlık	93.498	-	5	-	265.884	1.680.655	658.012	10.849	-	-	36	2.526.479	183.280	2.709.759	
Balıkçılık	24.647	-	-	-	4.271,76	170.298	110.935	1.486	4.400	-	4	469.126	49.120	758.246	
Madencilik ve Toprakçuluk	24.635.622	-	2.374,79	-	232.426.114	56.210.238	75.936.353	538.970	15.000.656	-	533	317.873.160	87.112.805	404.985.965	
Madencilik ve Toprakçuluk	362.466	-	-	-	9.678.396	771.236	1.521.577	6.003	184.108	-	22	7.711.177	4.762.651	12.473.828	
İmalat Sanayi/	23.354.472	-	237.479	-	187.800.143	54.978.165	71.710.155	530.208	15.686.218	-	511	292.358.934	599.38.417	352.397.351	
Elektrik, Gaz, Su	918.664	-	-	-	34.942.975	510.837	2.704.621	2.759	1.130.330	-	-	17.883.049	22.411.737	40.214.786	
İnşaat	5.918.789	-	30	-	99.286.470	14.800.692	36.140.772	1.097.995	12.199.845	-	10	146.412.334	23.032.269	169.444.603	
Hizmetler	417.841.882	4.480.066	5.907.427	-	13.678.611	186.486.885	244.440.799	117.453.581	1.864.335	16.522.849	-	12.166	842.342.332	166.346.289	1.008.688.621
Toplam ve Perakende Ticaret	13.521.659	-	55.638	-	94.284.523	147.350.409	67.936.832	1.231.747	10.384.973	-	1.080	318.729.300	16.037.561	334.766.861	
Ortalama Lokanta Hizmetleri	2.604.054	10	-	-	22.225.584	13.439.703	28.599.693	167.098	1.009.330	-	30	38.476.693	29.568.809	68.045.502	
Ulaştırma ve Haberleşme	856.580	-	95	-	8.601.447	67.165.804	5.275.100	214.204	130.906	-	63	78.009.245	5.415.954	83.425.199	
Mali Kuruluşlar	26.007	-	162	-	13.678.611	34.211.540	410.989	1.121.378	3.342	-	7.842	41.204.789	8.255.082	49.459.871	
Gayrimenkul ve Kıraat Hizmetleri	531.532	-	27	-	15.746.930	5.857.291	6.438.881	158.322	1.204.620	-	10	24.589.196	5.325.417	29.914.613	
Serbest Meslek Hizmetleri	57.572	-	-	-	598	5.324.111	847.364	24.761	-	-	186	6.254.265	327	6.254.592	
Eğitim Hizmetleri	516.516	-	3.102,076	-	602.438	1.493.453	2.527.556	19.057	556.206	-	12	8.077.110	740.202	8.817.312	
Sağlık ve Sosyal Hizmetler	399.727.962	4.480.066	2.749.431	-	10.813.825	3.399.039	4.729.777	45.804	2.057.814	-	2.943	327.001.734	101.004.917	428.006.651	
Diger Hizmetler	226.533.899	96.963	14.713	-	4.111.052	40.885.871	94.495.179	83.979.716	725.614	44.068.327	27.486.946	83.691.741	389.876.858	216.213.183	606.090.041
Toplam	675.238.934	4.577.029	6.164.317	-	17.789.463	560.437.200	413.715.086	315.229.532	4.256.177	87.811.571	27.486.946	83.704.508	1.703.248.505	493.162.668	2.196.431.173

(1) Bankaların Sermaye Yeterliliğinin Ölçülmesine ve Değerlendirilmesine İlişkin Yönetmelikte yer alan risk sınıflarını ifade etmektedir.

Sektörlere göre risk dağılımı tablosu:

Önceki Dönem	Risk Sınıfları ⁽¹⁾													
	Mevkiyi Yönetiminden veya Mevkiyi Yönetimden Olmayan Şarta Bağlı Olan Alacaklar	Bölgesel Yönetimden veya Bölgesel Yönetimden Olmayan Şarta Bağlı Olan Alacaklar	İdari Birimlerin ve Ticari Girişimlerin Şarta Bağlı Olan ve Olmayan Alacaklar	Bakiye ve Aracı Kurumların Şarta Bağlı Olan ve Olmayan Alacaklar	Cok Taraflı Kurumların Şarta Bağlı Olan ve Olmayan Alacaklar	Şarta Bağlı Olan ve Olmayan Perakende Kurumsal Alacaklar	Şarta Bağlı Olan ve Olmayan Perakende Kurumsal Alacaklar	Şarta Bağlı Olan ve Olmayan İpotekli ve Teminatlandırılmış Alacaklar	Şarta Bağlı Olan ve Olmayan İpotekli ve Teminatlandırılmış Alacaklar	Kurucu Riskli Yıkılarak Olan ve Olmayan Alacaklar	Hisse Senedi Yatırımları	Diger Alacaklar	TP	YP
Tarım	95.783	-	4.031	-	1.652.155	2.006.909	937.142	35.862	70.960	-	65	4.342.174	460.733	4.802.907
Çiftlik ve Hayvancılık	42.669	-	4.025	-	1.218.247	1.010.739	527.934	11.260	47.251	-	24	2.641.799	220.350	2.862.149
Ormanlık	36.442	-	6	-	190.593	911.273	334.681	22.524	-	-	37	1.319.355	176.191	1.495.546
Balıkçılık	16.672	-	-	-	243.325	84.897	74.527	2.078	23.709	-	4	381.020	64.192	445.212
Sanayi	9.909.602	-	110.577	-	176.011.307	30.741.591	46.031.928	498.306	9.025.780	-	533	207.307.457	65.022.167	272.329.624
Madencilik ve Toprakçuluk	244.559	-	-	-	8.264.529	420.111	659.405	4.637	140.872	-	22	5.025.972	4.708.563	9.734.535
İmalat Sanayi/	9.501.366	-	110.577	-	132.076.476	30.669.001	43.740.930	491.689	8.363.966	-	511	183.580.083	40.776.063	224.356.146
Elektrik, Gaz, Su	163.677	-	-	-	35.670.302	252.479	1.631.593	1.980	519.312	-	-	18.701.802	19.537.541	38.239.343
İnşaat	2.374.022	-	-	-	52.945.389	7.757.089	20.894.150	332.079	7.504.793	-	10	74.905.461	16.872.871	91.778.332
Hizmetler	219.641.718	1.960.032	3.331.615	62	7.186.646	133.605.584	72.178.041	2.121.992	11.709.130	-	10.221	519.660.066	135.609.261	655.269.327
Toplam ve Perakende Ticaret	5.250.936	-	31.676	62	67.923.535	81.875.542	40.882.205	1.376.921	6.828.914	-	1.107	195.596.263	10.574.635	204.170.898
Otel ve İdari Hizmetler	1.988.150	10	-	-	17.835.235	6.643.238	16.683.602	312.562	585.178	-	30	19.437.053	24.410.950	43.848.003
Ulaştırma ve Haberleşme	296.901	-	-	-	9.578.708	34.875.414	3.346.144	284.250	297.440	-	70	41.162.893	7.539.334	48.681.927
Mali Kuruluşlar	18.828	-	87	-	7.186.646	13.188.494	1.089.755	14.10	1.644.144	-	6.149	18.214.542	5.312.249	23.426.791
Gayrimenkul ve Kıraat Hizmetleri	167.722	-	-	-	10.923.422	3.128.451	5.552.028	68.523	728.615	-	10	16.278.587	4.290.184	20.568.771
Serbest Meslek Hizmetleri	62.219	-	-	-	17.025	3.658.372	67.911	44.294	-	-	190	4.455.637	374	4.456.011
Eğitim Hizmetleri	159.979	-	1.372.722	-	571.409	841.286	1.073.115	21.303	391.936	-	12	4.330.859	100.903	4.431.762
Sağlık ve Sosyal Hizmetler	288.516.983	1.960.032	1.927.130	-	6.666.458	2.292.003	3.076.281	12.729	1.232.905	-	2.653	222.204.532	83.480.632	305.685.164
Diger Hizmetler	120.872.694	121.566	4.829	-	2.601.988	65.216.210	68.588.868	878.612	15.938.151	19.451.485	61.354.876	263.221.627	153.855.196	417.076.823
Toplam	429.663.619	2.081.598	3.451.052	62	9.788.334	422.549.356	236.160.106	3.866.851	44.248.814	19.451.485	61.365.707	1.069.436.785	371.820.228	1.441.357.013

(1) Bankaların Sermaye Yeterliliğinin Ölçülmesine ve Değerlendirilmesine İlişkin Yönetmelikte yer alan risk sınıflarını ifade etmektedir.

TÜRKİYE HALK BANKASI AŞ

31 ARALIK 2023 TARİHİNDE SONA EREN HESAP DÖNEMİNE AİT
KONSOLİDE OLMAYAN FİNANSAL TABLOLARA İLİŞKİN AÇIKLAMA VE DİPNOTLAR
(Tutarlar aksi belirtilmedikçe Bin Türk Lirası (TL) olarak ifade edilmiştir.)Vade unsuru taşıyan risklerin kalan vadelerine göre dağılımı^(*):

Cari Dönem Risk Sınıfları	Vadeye Kalan Süre				
	1 ay	1-3 ay	3-6 ay	6-12 ay	1 yıl üzeri
1. Merkezi Yönetimlerden veya Merkez Bankalarından Şarta Bağlı Olan ve Olmayan Alacaklar	198.355.272	10.212.171	39.278.528	9.269.308	418.143.655
2. Bölgesel Yönetimlerden veya Yerel Yönetimlerden Şarta Bağlı Olan ve Olmayan Alacaklar	82.927	3.878	62.263	196.648	4.231.313
3. İdari Birimlerden ve Ticari Olmayan Girişimlerden Şarta Bağlı Olan ve Olmayan Alacaklar	1.100.240	141.973	165.032	598.699	4.158.573
4. Çok Taraflı Kalkınma Bankalarından Şarta Bağlı Olan ve Olmayan Alacaklar	-	-	-	-	-
5. Bankalar ve Aracı Kurumlardan Şarta Bağlı Olan ve Olmayan Alacaklar	16.518.365	101.486	22.770	376.727	770.315
6. Şarta Bağlı Olan ve Olmayan Kurumsal Alacaklar	145.393.581	26.487.295	31.765.164	91.022.554	265.768.606
7. Şarta Bağlı Olan ve Olmayan Perakende Alacaklar	55.890.566	11.793.610	19.239.222	37.934.697	288.856.991
8. Şarta Bağlı Olan ve Olmayan Gayrimenkul İpoteğiyle Teminatlandırılmış Alacaklar	52.992.246	16.433.483	21.261.219	52.716.836	171.825.738
9. Tahsili Gecikmiş Alacaklar	4.179.655	688	2.579	13.646	59.609
10. Kurulca Riski Yüksek Olarak Belirlenen Alacaklar	23.777.893	5.529.926	8.202.591	15.970.757	34.330.404
11. Hisse senedi yatırımları	27.486.966	-	-	-	-
12. Diğer Alacaklar	83.698.867	4.885	756	-	-
Toplam	609.476.578	70.709.395	120.000.124	208.099.872	1.188.145.204

(*) Kredi riski azaltım teknikleri ve dönüşüm sonrası tutarlar dikkate alınmıştır.

Önceki Dönem Risk Sınıfları	Vadeye Kalan Süre				
	1 ay	1-3 ay	3-6 ay	6-12 ay	1 yıl üzeri
1. Merkezi Yönetimlerden veya Merkez Bankalarından Şarta Bağlı Olan ve Olmayan Alacaklar	124.089.553	3.638.171	11.904.052	29.405.084	260.626.759
2. Bölgesel Yönetimlerden veya Yerel Yönetimlerden Şarta Bağlı Olan ve Olmayan Alacaklar	59.290	9.914	47.109	74.036	1.891.249
3. İdari Birimlerden ve Ticari Olmayan Girişimlerden Şarta Bağlı Olan ve Olmayan Alacaklar	573.632	152.365	107.299	473.658	2.144.098
4. Çok Taraflı Kalkınma Bankalarından Şarta Bağlı Olan ve Olmayan Alacaklar	-	-	-	-	62
5. Bankalar ve Aracı Kurumlardan Şarta Bağlı Olan ve Olmayan Alacaklar	8.723.247	26.501	62.726	211.947	763.813
6. Şarta Bağlı Olan ve Olmayan Kurumsal Alacaklar	68.297.355	31.845.894	41.797.125	81.195.463	199.413.519
7. Şarta Bağlı Olan ve Olmayan Perakende Alacaklar	34.449.868	6.379.948	15.294.773	31.667.134	148.368.383
8. Şarta Bağlı Olan ve Olmayan Gayrimenkul İpoteğiyle Teminatlandırılmış Alacaklar	24.264.268	8.261.528	13.955.727	39.064.040	123.084.566
9. Tahsili Gecikmiş Alacaklar	3.767.804	475	2.484	6.431	89.657
10. Kurulca Riski Yüksek Olarak Belirlenen Alacaklar	1.007.387	599.480	6.677.024	12.216.004	23.748.919
11. Hisse senedi yatırımları	19.451.485	-	-	-	-
12. Diğer Alacaklar	61.346.258	43	6.943	10.367	2.096
Toplam	346.030.147	50.914.319	89.855.262	194.324.164	760.133.121

(*) Kredi riski azaltım teknikleri ve dönüşüm sonrası tutarlar dikkate alınmıştır.

TÜRKİYE HALK BANKASI AŞ

31 ARALIK 2023 TARİHİNDE SONA EREN HESAP DÖNEMİNE AİT
KONSOLİDE OLMAYAN FİNANSAL TABLOLARA İLİŞKİN AÇIKLAMA VE DİPNOTLAR
(Tutarlar aksi belirtilmedikçe Bin Türk Lirası (TL) olarak ifade edilmiştir.)

Bankaların Sermaye Yeterliliğinin Ölçülmesine ve Değerlendirilmesine İlişkin Yönetmeliğin 6'ncı maddesinde belirtilen risk sınıflarına ilişkin bilgiler:

Sermaye yeterliliği hesaplamalarında ülke notları için Islamic International Rating Agency (IIRA) notları dikkate alınmaktadır. Diğer portföyler için karşı tarafın yurtdışı yerleşik olması kaydı ile Fitch Ratings firması tarafından verilmiş olan derecelendirme notları kullanılmaktadır.

Islamic International Rating Agency (IIRA) notları "Merkezi Yönetimlerden veya Merkez Bankalarından Alacaklar" portföyünde kullanılmaktadır. Yurtdışında yerleşik olması kaydıyla aşağıda yer alan risk sınıfları için ise Fitch Ratings'in derecelendirme notları kullanılmaktadır.

- Bankalar ve Aracı Kurumlardan Alacaklar
- Bölgesel Yönetimlerden veya Yerel Yönetimlerden Alacaklar
- İdari Birimlerden ve Ticari Olmayan Girişimlerden Alacaklar
- Çok Taraflı Kalkınma Bankalarından Alacaklar
- Kurumsal Alacaklar

Sermaye Yeterliliğinin Ölçülmesine ve Değerlendirilmesine İlişkin Yönetmelik Ek-1'in İkinci Bölümünün 8'inci maddesine istinaden alacağa özgü bir derecelendirme yapılmışsa o alacağa ilişkin risk ağırlığının tespitinde ilgili kredi derecelendirmesi kullanılır. Alacağa özgü bir derecelendirmenin bulunmadığı durumlarda anılan Yönetmelik ekinin İkinci Bölümünün 9'uncu maddesinin a, b ve c bentlerinde yer alan hususlar uygulanır.

Derecelendirme Kuruluşlarının Yetkilendirilmesine ve Faaliyetlerine İlişkin Esaslar Hakkında Yönetmeliğin 26'ncı maddesi kapsamında ülke notlarının, merkezi yönetimlerden ve merkez bankalarından olan alacakların kredi kalitesi kademesinin belirlenmesinde aşağıdaki eşleştirme tablosunda yer verilen IIRA notları kullanılmaktadır.

Tabloda yer verilen diğer risk sınıflarından, not verilen tarafın yurt dışında yerleşik kişi olması, ilgili ülkenin denetim otoritesinin muadil düzenleme ve denetleme yapısına sahip olması ve not verdiği ülkede yetkilendirilmiş olması şartlarının sağlanması durumunda, Fitch Ratings notları dikkate alınmaktadır.

Tabloda yer almayan bölgesel veya yerel yönetimlerden alacaklara uygulanacak risk ağırlıkları banka ve aracı kurumlardan alacaklar ile aynı şartlara tabidir. Ancak vadeye kalan süresi 90 günden az olan banka ve aracı kurumlardan alacaklar için öngörülen imtiyazlı uygulama bu risk sınıflarından alacaklar için kullanılmaz.

JCR-Eurasia tarafından verilen ulusal uzun vadeli yerel para cinsinden notlar, kurumsal alacaklar sınıfında yer alan ve Banka'nın Türk Parası alacağı bulunan firmaların risk ağırlıklarını belirlemede kullanılmaktadır.

Çok taraflı kalkınma bankalarından alacaklara uygulanacak risk ağırlıkları Bankaların Sermaye Yeterliliğinin Ölçülmesine ve Değerlendirilmesine İlişkin Yönetmeliğin Ek-1'inde sayılanlar hariç olmak üzere banka ve aracı kurumlardan alacaklar ile aynı şartlara tabidir. Ancak vadeye kalan süresi 90 günden az olan banka ve aracı kurumlardan alacaklar için öngörülen imtiyazlı uygulama bu risk sınıflarından alacaklar için kullanılmamaktadır.

Derecelendirilmemiş bankalar ve aracı kurumlardan alacaklara, bunların kurulu olduğu ülkenin merkezi yönetiminden alacaklar için uygulanan daha düşük bir risk ağırlığı uygulanmamaktadır.

TÜRKİYE HALK BANKASI AŞ

31 ARALIK 2023 TARİHİNDE SONA EREN HESAP DÖNEMİNE AİT
KONSOLİDE OLMAYAN FİNANSAL TABLOLARA İLİŞKİN AÇIKLAMA VE DİPNOTLAR
(Tutarlar aksi belirtilmedikçe Bin Türk Lirası (TL) olarak ifade edilmiştir.)

Kredi Kalite Kademesi	Kredi Kalite Kademesi ve Not Eşleştirme Tablosu									
	IIRA		Fitch					JCR Eurasia		
	Not	Merkezi Yönetim ve Merkez Bankalarından Alacaklar	İdari Birimlerden ve Ticari Olmayan Girişimlerden Alacaklar	5018 sayılı Kamu Mali Yönetimi ve Kontrol Kanunu ekindeki (I), (II), (III) ve (IV) sayılı cetvellerde yer alan Kurum ve Kuruluşlar	Diğer Kamu Kurum ve Kuruluşları	Bankalar ve Aracı Kurumlardan Alacaklar	Vadeye Kalan Süresi 90 Günden Fazla Olan Alacaklar	Vadeye Kalan Süresi 90 Günden Fazla Olan Alacaklar	Kurumsal Alacaklar	Not
1	AAA	%0	AAA	%0	%20	%20	%20	%20	AAA	%20
	AA+		AA+						AA+	
	AA		AA						AA	
	AA-		AA-						AA-	
2	A+	%20	A+	%20	%50	%20	%50	%50	A+	%50
	A		A						A	
	A-		A-						A-	
3	BBB+	%50	BBB+	%50	%100	%20	%50	%100	BBB+	%100
	BBB		BBB						BBB	
	BBB-		BBB-						BBB-	
4	BB+	%100	BB+	%100	%100	%50	%100	%100	BB+	%100
	BB		BB						BB	
	BB-		BB-						BB-	
5	B+	%100	B+	%100	%100	%50	%100	%150	B+	%150
	B		B						B	
	B-		B-						B-	
6	CCC+	%150	CCC+	%150	%150	%150	%150	%150	CCC+	%150
	CCC		CCC						CCC	
	CC		CC						CC	
	C		C						C	
	D		D						D	

Özel sektörden alacaklara ilişkin bilgiler:

Ülke Adı	Bankacılık Hesaplarındaki Özel Sektör Kredileri İçin Hesaplanan RAV	Alım Satım Hesapları Kapsamında Hesaplanan RAV	Toplam
Türkiye	841.107.160	-	841.107.160
KKTC	2.237.764	-	2.237.764
Marşal Adaları	390.051	-	390.051
Malta	232.627	-	232.627
Kırgızistan	61.658	-	61.658
Diğer ⁽¹⁾	7.067	-	7.067

⁽¹⁾ Risk Ağırlıklı Varlık tutarı 5.000 TL'den küçük olanlar DİĞER başlığı altında toplulaştırılmıştır.

Risk ağırlığına göre risk tutarları:

Cari Dönem	Risk Ağırlığı													Özkaynaklardan İndirilenler
Risk Ağırlığı	%0	%10	%20	%35	%50	%75	%100	%150	%200	%250	%2	%4	%500	
1. Kredi Riski Azaltımı Öncesi Tutar	632.020.924	-	263.063.681	-	151.660.556	626.352.218	777.767.984	48.374.770	48.378.965	1.826.556	-	-	293.992	246.237
2. Kredi Riski Azaltımı Sonrası Tutar	717.859.444	-	244.888.830	179.210.259	247.568.770	218.882.336	491.682.979	45.839.043	48.378.965	1.826.556	-	-	293.992	246.237

Önceki Dönem	Risk Ağırlığı													Özkaynaklardan İndirilenler
Risk Ağırlığı	%0	%10	%20	%35	%50	%75	%100	%150	%200	%250	%2	%4	%500	
1. Kredi Riski Azaltımı Öncesi Tutar	444.530.568	-	72.585.022	-	54.356.152	460.608.791	549.978.790	17.336.172	30.328.210	1.243.540	-	-	7.935	131.360
2. Kredi Riski Azaltımı Sonrası Tutar	466.167.328	-	61.044.111	123.495.177	119.066.474	231.588.512	391.944.924	16.370.802	30.328.210	1.243.540	-	-	7.935	131.360

TÜRKİYE HALK BANKASI AŞ

31 ARALIK 2023 TARİHİNDE SONA EREN HESAP DÖNEMİNE AİT
KONSOLİDE OLMAYAN FİNANSAL TABLOLARA İLİŞKİN AÇIKLAMA VE DİPNOTLAR
(Tutarlar aksi belirtilmedikçe Bin Türk Lirası (TL) olarak ifade edilmiştir.)

Önemli Sektörlere veya Karşı Taraf Türüne Göre Muhtelif Bilgiler:

Cari Dönem	Krediler		
Önemli Sektörler / Karşı Taraflar	Kredi Riskinde Önemli Artış (İkinci Aşama) ⁽¹⁾	Temerrüt (Üçüncü Aşama) ⁽²⁾	Beklenen Kredi Zararı Karşılıkları (TFRS9) ⁽³⁾
Tarım	556.640	104.532	120.890
<i>Çiftçilik ve Hayvancılık</i>	522.399	86.280	103.367
<i>Ormancılık</i>	4.591	2.203	1.680
<i>Balıkçılık</i>	29.650	16.049	15.843
Sanayi	24.016.812	3.505.328	9.558.066
<i>Madencilik ve Taşocakçılığı</i>	189.592	150.290	170.610
<i>İmalat Sanayi</i>	12.894.151	2.801.669	4.917.432
<i>Elektrik, Gaz, Su</i>	10.933.069	553.369	4.470.024
<i>İnşaat</i>	6.492.456	3.380.482	4.381.696
<i>Hizmetler</i>	36.699.816	6.963.876	15.627.354
<i>Toptan ve Perakende Ticaret</i>	8.274.871	3.223.472	3.620.511
<i>Otel ve Lokanta Hizmetleri</i>	17.995.708	1.417.143	5.560.172
<i>Ulaştırma Ve Haberleşme</i>	1.682.507	347.272	458.238
<i>Mali Kuruluşlar</i>	5.894	363.915	362.457
<i>Gayrimenkul ve Kira. Hizm.</i>	8.250.895	1.055.016	4.986.204
<i>Serbest Meslek Hizmetleri</i>	131.565	41.591	46.662
<i>Eğitim Hizmetleri</i>	202.716	424.442	502.768
<i>Sağlık ve Sosyal Hizmetler</i>	155.660	91.025	90.342
Diğer	9.057.887	2.974.995	4.948.838
Toplam	76.823.611	16.929.213	34.636.844

⁽¹⁾ 3.037.781 TL tutarında reeskont bakiyesi dahil edilmemiştir.

⁽²⁾ 1.610.480 TL tutarında reeskont bakiyesi dahil edilmemiştir.

⁽³⁾ 1.610.480 TL tutarında üçüncü aşama kredilerinin reeskontları için ayrılan karşılık ile 1.171.697 TL tutarında ikinci aşama kredilerin reeskontları için ayrılan karşılık bakiyeleri dahil edilmemiştir.

Önceki Dönem	Krediler		
Önemli Sektörler / Karşı Taraflar	Kredi Riskinde Önemli Artış (İkinci Aşama) ⁽¹⁾	Temerrüt (Üçüncü Aşama) ⁽²⁾	Beklenen Kredi Zararı Karşılıkları (TFRS9) ⁽³⁾
Tarım	398.701	116.372	228.555
<i>Çiftçilik ve Hayvancılık</i>	393.766	95.472	210.338
<i>Ormancılık</i>	2.605	1.329	805
<i>Balıkçılık</i>	2.330	19.571	17.412
Sanayi	18.223.917	3.558.446	11.253.454
<i>Madencilik ve Taşocakçılığı</i>	198.166	191.144	240.605
<i>İmalat Sanayi</i>	9.794.987	2.836.441	5.526.100
<i>Elektrik, Gaz, Su</i>	8.230.764	530.861	5.486.749
<i>İnşaat</i>	4.331.234	2.788.989	4.752.234
<i>Hizmetler</i>	25.225.496	7.266.759	17.367.003
<i>Toptan ve Perakende Ticaret</i>	4.887.586	3.309.172	3.506.959
<i>Otel ve Lokanta Hizmetleri</i>	12.224.326	1.566.238	6.808.597
<i>Ulaştırma Ve Haberleşme</i>	816.441	401.408	342.237
<i>Mali Kuruluşlar</i>	4.518	336.522	335.250
<i>Gayrimenkul ve Kira. Hizm.</i>	6.894.123	1.078.738	5.744.404
<i>Serbest Meslek Hizmetleri</i>	92.156	52.750	36.538
<i>Eğitim Hizmetleri</i>	193.037	430.959	502.484
<i>Sağlık ve Sosyal Hizmetler</i>	113.309	90.972	90.534
Diğer	6.142.395	3.106.298	4.439.133
Toplam	54.321.743	16.836.864	38.040.379

⁽¹⁾ 2.912.182 TL tutarında reeskont bakiyesi dahil edilmemiştir.

⁽²⁾ 1.757.173 TL tutarında reeskont bakiyesi dahil edilmemiştir.

⁽³⁾ 1.757.173 TL tutarında üçüncü aşama kredilerinin reeskontları için ayrılan karşılık ile 1.334.799 TL tutarında ikinci aşama kredilerin reeskontları için ayrılan karşılık bakiyeleri dahil edilmemiştir.

TÜRKİYE HALK BANKASI AŞ

31 ARALIK 2023 TARİHİNDE SONA EREN HESAP DÖNEMİNE AİT
KONSOLİDE OLMAYAN FİNANSAL TABLOLARA İLİŞKİN AÇIKLAMA VE DİPNOTLAR
(Tutarlar aksi belirtilmedikçe Bin Türk Lirası (TL) olarak ifade edilmiştir.)

Değer Ayarlamaları ve Kredi Karşılıkları Değişimine İlişkin Bilgiler:

Cari Dönem	Açılış Bakiyesi	Dönem İçinde Ayrılan Karşılık Tutarları	Karşılık İptalleri	Diğer Ayarlamalar	Kapanış Bakiyesi
1. 3. Aşama Beklenen Zarar Karşılıkları	15.162.311	2.485.057	(2.518.607)	-	15.128.761
2. 1. ve 2. Aşama Beklenen Zarar Karş.	38.146.895	164.245	(4.930.374)	-	33.380.766

Önceki Dönem	Açılış Bakiyesi	Dönem İçinde Ayrılan Karşılık Tutarları	Karşılık İptalleri	Diğer Ayarlamalar	Kapanış Bakiyesi
1. 3. Aşama Beklenen Zarar Karşılıkları	11.874.366	5.503.788	(2.215.843)	-	15.162.311
2. 1. ve 2. Aşama Beklenen Zarar Karş.	10.488.846	29.004.625	(1.346.576)	-	38.146.895

Yakın izlemedeki kredi teminatlarının net değerine ve teminat türü ayrımına aşağıdaki tabloda yer verilmiştir.

Teminatın Türü	Teminatın Net Değeri Cari Dönem ⁽¹⁾
Gayrimenkul İpoteği	14.707.353
Maaş Rehni, Taşit Rehni, Ticari İşletme Rehni	2.626.963
KGF Kefaleti	1.948.737
Çek/Senet	250.767
Kefalet	44.178.992
Diğer ⁽²⁾	13.110.799
Toplam	76.823.611

⁽¹⁾ 3.037.781 TL tutarında reeskont bakiyesi dahil edilmemiştir.⁽²⁾ Hisse senetleri, alacağın temlik, teminatsız alacak vb.den oluşmaktadır.

Teminatın Türü	Teminatın Net Değeri Önceki Dönem ⁽¹⁾
Gayrimenkul İpoteği	9.393.240
Maaş Rehni, Taşit Rehni, Ticari İşletme Rehni	2.004.868
KGF Kefaleti	2.408.340
Çek/Senet	102.585
Kefalet	30.220.385
Diğer ⁽²⁾	10.192.325
Toplam	54.321.743

⁽¹⁾ 2.912.182 TL tutarında reeskont bakiyesi dahil edilmemiştir.⁽²⁾ Hisse senetleri, alacağın temlik, teminatsız alacak vb.den oluşmaktadır.

Takipteki kredilerin teminatlarının net değerine ve teminat türü ayrımına aşağıdaki tabloda yer verilmiştir.

Teminatın Türü	Teminatın Net Değeri Cari Dönem ⁽¹⁾
Nakit	4.472
İpotek	3.344.803
Rehin	168.410
Çek Senet	12.962
Kefalet	7.976.078
Diğer ⁽¹⁾	5.422.488
Toplam	16.929.213

⁽¹⁾ Hisse senetleri, alacağın temlik, teminatsız alacak vb.den oluşmaktadır.⁽²⁾ 1.610.480 TL tutarındaki reeskont bakiyesi dahil edilmemiştir.

TÜRKİYE HALK BANKASI AŞ

31 ARALIK 2023 TARİHİNDE SONA EREN HESAP DÖNEMİNE AİT
KONSOLİDE OLMAYAN FİNANSAL TABLOLARA İLİŞKİN AÇIKLAMA VE DİPNOTLAR
(Tutarlar aksi belirtilmedikçe Bin Türk Lirası (TL) olarak ifade edilmiştir.)

Teminatın Türü	Teminatın Net Değeri Önceki Dönem ⁽²⁾
Nakit	5.850
İpotek	3.000.526
Rehin	178.497
Çek Senet	5.309
Kefalet	7.262.106
Diğer ⁽¹⁾	6.384.576
Toplam	16.836.864

⁽¹⁾ Hisse senetleri, alacağın temlik, teminatsız alacak vb.den oluşmaktadır.⁽²⁾ 1.757.173 TL tutarındaki reeskont bakiyesi dahil edilmemiştir.

III. KUR RİSKİNE İLİŞKİN AÇIKLAMALAR

Kur riski; bankaların döviz kurlarında meydana gelebilecek değişiklikler nedeniyle maruz kalabilecekleri zarar olasılığını ifade etmektedir. Kur riskine esas sermaye yükümlülüğü hesaplanırken Banka'nın, tüm döviz varlıkları, yükümlülükleri ve vadeli döviz işlemleri göz önünde bulundurulur. Her bir döviz cinsinin Türk Parası karşılıkları itibarıyla net kısa ve uzun pozisyonları hesaplanır.

Banka, "Bankaların Sermaye Yeterliliğinin Ölçülmesine ve Değerlendirilmesine İlişkin Yönetmelik" kapsamında kur riskine maruz tutarı standart metot kullanmak suretiyle günlük olarak hesaplamakta ve aylık raporlamaktadır. Kur riski standart metodun yanı sıra içsel yöntemler kullanılarak da hesaplanmakta ve bu yolla hesaplanan kur riskine ilişkin riske maruz değer (RMD) üst yönetime raporlanmaktadır. Ayrıca kur riskinin de dahil olduğu riske maruz değer için Banka Yönetim Kurulu tarafından belirlenen riske maruz değer limiti, günlük olarak takip edilmekte ve üst yönetime raporlanmaktadır. Banka yabancı para risk yönetim politikası olarak önemli ölçüde kur riskine maruz bırakılmamakta ve gerekli görüldüğünde yapılan türev işlemler ile kur riskine ilişkin pozisyonlar dengelenmektedir.

Finansal tablo tarihindeki ve bundan önceki son 5 iş günü itibarıyla bankaca ilan edilen cari döviz alış kurları ile finansal tablo tarihinden geriye doğru son otuz günlük basit aritmetik ortalama değerleri:

	USD	EUR	CHF	GBP	JPY
Bilanço değerlendirme kuru:	29,3248000	32,4200000	34,8643000	37,2174000	0,2063363
Bilanço tarihinden önceki;					
1. iş günü cari döviz alış kuru	29,3248000	32,4200000	34,8643000	37,2174000	0,2063363
2. iş günü cari döviz alış kuru	29,3723000	32,5680000	34,9562000	37,3876000	0,2076966
3. iş günü cari döviz alış kuru	29,3120000	32,4689000	34,3723000	37,3050000	0,2050020
4. iş günü cari döviz alış kuru	29,2485000	32,2465000	34,1435000	37,1395000	0,2047877
5. iş günü cari döviz alış kuru	29,0800000	32,0316000	33,9052000	36,8704000	0,2036437
Son 30 gün aritmetik ortalama:	29,0024571	31,6519238	33,4720000	36,6429333	0,2008569

TÜRKİYE HALK BANKASI AŞ

31 ARALIK 2023 TARİHİNDE SONA EREN HESAP DÖNEMİNE AİT KONSOLİDE OLMAYAN FİNANSAL TABLOLARA İLİŞKİN AÇIKLAMA VE DİPNOTLAR
(Tutarlar aksi belirtilmedikçe Bin Türk Lirası (TL) olarak ifade edilmiştir.)

Kur riskine ilişkin bilgiler:

Cari Dönem	EUR	USD	DİĞER YP	TOPLAM
Varlıklar				
Nakit Değerler (Kasa, Etkatif Deposu, Yoldaki Paralar, Satın Alınan Çekler) ve TC Merkez Bnk.	104.195.939	88.718.723	22.435.824	215.350.486
Bankalar	5.920.877	1.672.277	4.094.053	11.687.207
Gerçeğe Uygun Değer Farkı Kar veya Zarara Yanıtılan Finansal Varlıklar	-	1.349	-	1.349
Para Piyasalarından Alacaklar	-	-	-	-
Gerçeğe Uygun Değer Farkı Diğer Kapsamlı Gelire Yanıtılan Finansal Varlıklar	13.287.617	31.615.419	-	44.903.036
Krediler	150.195.235	101.214.710	5.025.754	256.435.699
İştirak, Bağlı Ortaklık ve Birlikte Kontrol Edilen Ortaklıklar (İş Ortaklıkları)	2.715.304	-	14.153.833	16.869.137
İtfa Edilmiş Maliyeti Üzerinden Değerlenen Finansal Varlıklar	36.066.235	73.075.249	27.618.484	136.759.968
Risken Korunma Amaçlı Türev Finansal Varlıklar	-	-	-	-
Maddi Duran Varlıklar	-	-	858	858
Maddi Olmayan Duran Varlıklar	-	-	-	-
Diğer Varlıklar ⁽²⁾	1.010.072	1.345.807	1.203.258	3.559.137
Toplam Varlıklar	313.391.279	297.643.534	74.532.064	685.566.877
Yükümlülükler				
Bankalar Mevduatı	164.415.189	9.545.877	4.036.270	177.997.336
Döviz Tevdiat Hesabı	224.898.324	260.184.911	87.909.865	572.993.100
Para Piyasalarına Borçlar	2.601.967	15.954.365	-	18.556.332
Diğer Mali Kuruluşlar, Sağl. Fonlar	7.980.717	8.449.741	-	16.430.458
İhraç Edilen Menkul Değerler	-	-	-	-
Muhtelif Borçlar	1.536.675	3.309.597	1.244.320	6.090.592
Risken Korunma Amaçlı Türev Finansal Borçlar	-	-	-	-
Diğer Yükümlülükler ⁽²⁾	39.945.240	1.622.823	397.982	41.966.045
Toplam Yükümlülükler	441.378.112	299.067.314	93.588.437	834.033.863
Net Bilanço Pozisyonu	(127.986.833)	(1.423.780)	(19.056.373)	(148.466.986)
Net Nazım Hesap Pozisyonu	115.132.280	5.912.124	33.519.228	154.563.632
Türev Finansal Araçlardan Alacaklar ⁽³⁾⁽⁴⁾	120.808.327	27.152.483	40.346.422	188.307.232
Türev Finansal Araçlardan Borçlar ⁽³⁾⁽⁴⁾	5.676.047	21.240.359	6.827.194	33.743.600
Gayrinakdi Krediler ⁽¹⁾	91.454.469	87.704.303	13.287.016	192.445.788
Önceki Dönem				
Toplam Varlıklar	193.663.525	201.565.914	36.848.119	432.077.558
Toplam Yükümlülükler	274.452.397	213.644.981	52.676.362	540.773.740
Net Bilanço Pozisyonu	(80.788.872)	(12.079.067)	(15.828.243)	(108.696.182)
Net Nazım Hesap Pozisyonu	75.059.575	4.773.006	23.751.174	103.583.755
Türev Finansal Araçlardan Alacaklar	89.295.579	21.310.272	31.824.794	142.430.645
Türev Finansal Araçlardan Borçlar	14.236.004	16.537.266	8.073.620	38.846.890
Gayrinakdi Krediler ⁽¹⁾	59.276.701	46.041.320	5.882.686	111.200.707

⁽¹⁾ Gayrinakdi krediler bilanço dışı pozisyon hesabına dahil edilmemiştir.⁽²⁾ "Yabancı para Net Genel Pozisyon/Özkaynak Standart Oranının Bankalarca Konsolide ve Konsolide Olmayan Bazda Hesaplanması ve Uygulanması Hakkında Yönetmelik" hükümleri gereğince; aktifte yabancı para türev finansal araçlar kur gelir reeskontları, pasifte ise özkaynaklar ve türev finansal araçlar kur gider reeskontları kur riski hesaplamasında dikkate alınmamıştır.⁽³⁾ Türev finansal araçlardan alacaklar 6.586.176 TL tutarında vadeli kıymetli maden alımı işlemleri ile 25.064.563 TL tutarında swap kıymetli maden alımı işlemlerini içermektedir. Türev finansal araçlardan borçlar 2.205.463 TL tutarında vadeli kıymetli maden satımı işlemini içermektedir. Ayrıca vadeli döviz alım ve vadeli döviz satım taahhütleri kapsamındaki türev işlemler dahil edilmiştir.⁽⁴⁾ Para opsiyonları, "Yabancı para Net Genel Pozisyon/Özkaynak Standart Oranının Bankalarca Konsolide ve Konsolide Olmayan Bazda Hesaplanması ve Uygulanması Hakkında Yönetmelik" hükümleri gereğince; delta eşdeğerleri dikkate alınarak kur riski hesaplamasına dahil edilmiştir.

TÜRKİYE HALK BANKASI AŞ

31 ARALIK 2023 TARİHİNDE SONA EREN HESAP DÖNEMİNE AİT KONSOLİDE OLMAYAN FİNANSAL TABLOLARA İLİŞKİN AÇIKLAMA VE DİPNOTLAR
(Tutarlar aksi belirtilmedikçe Bin Türk Lirası (TL) olarak ifade edilmiştir.)

IV. FAİZ ORANI RİSKİNE İLİŞKİN AÇIKLAMALAR

Faize duyarlı varlık ve yükümlülükler ile bilanço dışı pozisyonların yeniden fiyatlama (faiz değişim) periyotlarına göre oluşan aktif-pasif uyumsuzluğu dolayısıyla oluşabilecek zararlar faiz oranı riskini ifade etmektedir. Söz konusu risklere konu pozisyonlardan; alım-satım hesaplarında değerlendirilenler piyasa risklerinde dikkate alınmakta olup bankacılık hesaplarındaki pozisyonlar ise bankacılık hesaplarından kaynaklanan faiz oranı riski hesaplamalarına konu edilmektedir.

Banka'nın faiz oranı riskleri Yönetim Kurulu tarafından onaylanmış olan "Faiz Oranı Riskinin Yönetimine İlişkin Politikalar" kapsamında belirlenen içsel limitler ile yönetilmektedir. Faiz oranı risklerine yönelik, günlük olarak başta risk ağırlıklı varlık ve ekonomik değer değişimi ölçümleri olmak üzere duyarlılık, durasyon ve gap analizleri yapılmaktadır. Maruz kalınan faiz oranı riskleri günlük bazda takip edilerek Banka Üst Yönetimine ve ilgili iş birimlerine raporlanmaktadır.

1. Varlıkların, yükümlülüklerin ve bilanço dışı kalemlerin faize duyarlılığı (Yeniden fiyatlandırmaya kalan süreler itibarıyla):

Cari Dönem Sonu	1 Aya Kadar	1-3 Ay	3-12 Ay	1-5 Yıl	5 Yıl ve Üzeri	Faizsiz	Toplam
Varlıklar							
Nakit Değerler (Kasa, Etkatif Deposu, Yoldaki Paralar, Satın Alınan Çekler) ve TC Merkez Bankası	487.625	-	-	-	-	273.242.000	273.729.625
Bankalar	6.493.387	-	-	-	-	9.330.750	15.824.137
Gerçeğe Uygun Değer Farkı Kar veya Zarara Yanıtılan Finansal Varlıklar	15	28	151.289	995	20	38.610.201	38.762.548
Para Piyasalarından Alacaklar	-	-	-	-	-	-	-
Gerçeğe Uygun Değer Farkı Diğer Kapsamlı Gelire Yanıtılan Finansal Varlıklar	31.959.704	9.502.376	34.339.156	28.066.880	9.643.050	1.555.917	115.067.083
Verilen Krediler	448.606.102	190.389.299	188.425.859	299.350.290	95.187.396	48.585.729	1.270.544.675
İtfa Edilmiş Maliyeti Üzerinden Değerlenen Finansal Varlıklar	119.412.943	36.074.232	72.469.710	75.343.285	127.263.271	-	430.563.441
Diğer Varlıklar ⁽¹⁾⁽⁴⁾	3.867.550	113.097	518.096	548.858	71.116	45.676.660	50.795.377
Toplam Varlıklar	610.827.326	236.079.032	295.904.110	403.310.308	232.164.853	417.001.257	2.195.286.886
Yükümlülükler							
Bankalar Mevduatı	31.776.523	12.671.090	111.696	-	-	158.344.826	202.904.135
Diğer Mevduat	846.729.610	275.687.058	143.157.796	502.953	-	403.866.453	1.669.943.870
Para Piyasalarına Borçlar	17.166.289	2.932.480	-	-	-	83.029	20.181.798
Muhtelif Borçlar	6.236.454	-	-	-	-	33.047.012	39.283.466
İhraç Edilen Menkul Değerler	3.896.327	4.388.972	967.200	-	-	-	9.252.499
Diğer Mali Kuruluşlar, Sağl. Fonlar ⁽³⁾	105.377	9.687.942	2.967.732	3.795.212	189.467	245.480	16.991.210
Diğer Yükümlülükler ⁽²⁾	1.000.000	-	64.543.680	4.929.795	-	166.256.433	236.729.908
Toplam Yükümlülükler	906.910.580	305.367.542	211.748.104	9.227.960	189.467	761.843.233	2.195.286.886
Bilançodaki Uzun Pozisyon	-	-	84.156.006	394.082.348	231.975.386	-	710.213.740
Bilançodaki Kısa Pozisyon	(296.083.254)	(69.288.510)	-	-	-	(344.841.976)	(710.213.740)
Nazım Hesaplarıdaki Uzun Pozisyon	129.653.828	55.275.471	29.148.487	9.829.886	13.282.045	-	237.189.717
Nazım Hesaplarıdaki Kısa Pozisyon	(129.559.273)	(56.340.259)	(29.200.251)	(9.819.703)	(13.282.045)	-	(238.201.531)
Toplam Pozisyon	(295.988.699)	(70.353.298)	84.104.242	394.092.531	231.975.386	(344.841.976)	(1.011.814)

Net Nazım Hesap Pozisyonu	115.132.280	5.912.124	33.519.228	154.563.632
Türev Finansal Araçlardan Alacaklar ⁽³⁾⁽⁴⁾	120.808.327	27.152.483	40.346.422	188.307.232
Türev Finansal Araçlardan Borçlar ⁽³⁾⁽⁴⁾	5.676.047	21.240.359	6.827.194	33.743.600
Gayrinakdi Krediler ⁽¹⁾	91.454.469	87.704.303	13.287.016	192.445.788

Net Nazım Hesap Pozisyonu	75.059.575	4.773.006	23.751.174	103.583.755
Türev Finansal Araçlardan Alacaklar	89.295.579	21.310.272	31.824.794	142.430.645
Türev Finansal Araçlardan Borçlar	14.236.004	16.537.266	8.073.620	38.846.890
Gayrinakdi Krediler ⁽¹⁾	59.276.701	46.041.320	5.882.686	111.200.707

Net Nazım Hesap Pozisyonu	75.059.575	4.773.006	23.751.174	103.583.755
Türev Finansal Araçlardan Alacaklar	89.295.579	21.310.272	31.824.794	142.430.645
Türev Finansal Araçlardan Borçlar	14.236.004	16.537.266	8.073.620	38.846.890
Gayrinakdi Krediler ⁽¹⁾	59.276.701	46.041.320	5.882.686	111.200.707

⁽¹⁾ 14.361.148 TL net ertelenmiş vergi varlığı, diğer varlıklar satımının faizsiz kolonunda gösterilmiştir.⁽²⁾ Özkaynaklar toplamı diğer yükümlülükler satımının faizsiz kolonu içerisinde gösterilmiştir.⁽³⁾ Diğer mali kuruluşlardan sağlanan fonlar alınan kredileri kapsamaktadır.⁽⁴⁾ Karşılık tutarları faizsiz kolonu içerisinde gösterilmiştir.

TÜRKİYE HALK BANKASI AŞ

31 ARALIK 2023 TARİHİNDE SONA EREN HESAP DÖNEMİNE AİT
KONSOLİDE OLMAYAN FİNANSAL TABLOLARA İLİŞKİN AÇIKLAMA VE DİPNOTLAR
(Tutarlar aksi belirtilmedikçe Bin Türk Lirası (TL) olarak ifade edilmiştir.)

Önceki Dönem	1 Aya Kadar	1-3 Ay	3-12 Ay	1-5 Yıl	5 Yıl ve Üzeri	Faizsiz	Toplam
Varlıklar							
Nakit Değerler (Kasa, Efektif Deposu, Yoldaki Paralar, Satın Alınan Çekler) ve TC Merkez Bankası	199.713	-	-	-	-	158.794.562	158.994.275
Bankalar	3.019.769	-	-	-	-	4.157.361	7.177.130
Gerçeğe Uygun Değer Farkı Kâr veya Zarara Yansıtılan Finansal Varlıklar	37.656	39.656	104.845	41	535	33.947.997	34.130.730
Para Piyasalarından Alacaklar	-	-	-	-	-	-	-
Gerçeğe Uygun Değer Farkı Diğer Kapsamlı Gelire Yansıtılan Finansal Varlıklar	14.042.873	13.396.240	45.095.823	21.175.553	4.063.800	1.286.136	99.060.425
Verilen Krediler	282.962.827	206.607.587	146.996.495	108.955.465	65.433.640	31.661.514	842.617.528
İtfa Edilmiş Maliyeti Üzerinden Değerlenen Finansal Varlıklar	54.247.868	20.906.711	31.558.985	64.389.194	69.887.238	-	240.989.996
Diğer Varlıklar ⁽¹⁾⁽⁴⁾	3.266.641	54.732	240.722	527.829	46.713	5.841.925	9.978.562
Toplam Varlıklar	357.777.347	241.004.926	223.996.870	195.048.082	139.431.926	235.689.495	1.392.948.646
Yükümlülükler							
Bankalar Mevduatı	28.430.590	14.054.920	82.503	-	-	92.540.351	135.108.364
Diğer Mevduat	486.712.849	180.200.427	39.550.660	546.977	-	218.803.254	925.814.167
Para Piyasalarına Borçlar	100.191.170	1.864.497	-	-	-	103.501	102.159.168
Muhtelif Borçlar	6.047.698	-	-	-	-	19.696.793	25.744.491
İhraç Edilen Menkul Değerler	2.260.550	5.481.100	1.000.000	-	-	234.427	8.976.077
Diğer Mali Kuruluşlar, Sağl. Fonlar ⁽³⁾	120.805	7.514.883	2.161.228	3.009.574	478.968	136.605	13.422.063
Diğer Yükümlülükler ⁽²⁾	1.000.000	-	33.947.997	17.921.340	4.929.795	123.925.184	181.724.316
Toplam Yükümlülükler	624.763.662	209.115.827	76.742.388	21.477.891	5.408.763	455.440.115	1.392.948.646
Bilançodaki Uzun Pozisyon	-	31.889.099	147.254.482	173.570.191	134.023.163	-	486.736.935
Bilançodaki Kısa Pozisyon	(266.986.315)	-	-	-	-	(219.750.620)	(486.736.935)
Nazım Hesaplardaki Uzun Pozisyon	128.803.384	15.412.142	17.382.650	5.186.201	9.476.359	-	176.260.736
Nazım Hesaplardaki Kısa Pozisyon	(128.142.633)	(12.372.656)	(17.503.892)	(5.446.650)	(9.476.361)	-	(172.942.192)
Toplam Pozisyon	(266.325.564)	34.928.585	147.133.240	173.309.742	134.023.161	(219.750.620)	3.318.544

⁽¹⁾ 8.437.719 TL net ertelenmiş vergi varlığı, diğer varlıklar satınının faizsiz kolonunda gösterilmiştir.

⁽²⁾ Özkaynaklar toplamı diğer yükümlülükler satınının faizsiz kolonu içerisinde gösterilmiştir.

⁽³⁾ Diğer mali kuruluşlardan sağlanan fonlar alınan kredileri kapsamaktadır.

⁽⁴⁾ Karşılık tutarları faizsiz kolonu içerisinde gösterilmiştir.

TÜRKİYE HALK BANKASI AŞ

31 ARALIK 2023 TARİHİNDE SONA EREN HESAP DÖNEMİNE AİT
KONSOLİDE OLMAYAN FİNANSAL TABLOLARA İLİŞKİN AÇIKLAMA VE DİPNOTLAR
(Tutarlar aksi belirtilmedikçe Bin Türk Lirası (TL) olarak ifade edilmiştir.)

2. Parasal finansal araçlara uygulanan ortalama faiz oranları (%):

Cari Dönem	EUR	USD	YEN	TL
Varlıklar				
Nakit Değerler (Kasa, Efektif Deposu, Yoldaki Paralar, Satın Alınan Çekler) ve T.C. Merkez B.	-	-	-	-
Bankalar ⁽¹⁾	4,85	-	-	39,63
Gerçeğe Uygun Değer Farkı Kâr veya Zarara Yansıtılan Finansal Varlıklar ⁽⁵⁾	-	6,15	-	18,77
Para Piyasalarından Alacaklar	-	-	-	-
Gerçeğe Uygun Değer Farkı Diğer Kapsamlı Gelire Yansıtılan Finansal Varlıklar	3,02	7,10	-	32,44
Verilen Krediler ⁽²⁾	5,89	9,00	-	31,51
İtfa Edilmiş Maliyeti Üzerinden Değerlenen Finansal Varlıklar	4,55	5,71	-	31,93
Yükümlülükler				
Bankalar Mevduatı ⁽⁴⁾	0,24	6,67	-	42,28
Diğer Mevduat ⁽⁴⁾	1,48	2,83	-	35,70
Para Piyasalarına Borçlar	4,60	7,04	-	40,10
Muhtelif Borçlar ⁽³⁾	-	-	-	5,00
İhraç Edilen Menkul Değerler	-	-	-	28,90
Diğer Mali Kuruluşlardan Sağlanan Fonlar	2,81	1,73	-	35,73

⁽¹⁾ Bilanço tarihi itibarıyla gerçekleşen verilen depo işlemlerine ilişkin ağırlıklı ortalama metodu ile hesaplanan faiz oranlarıdır.

⁽²⁾ Bilanço tarihi itibarıyla verilen kredi tutarlarına ilişkin faiz oranları hesaplamalarında müşteri bazında ağırlıklı faiz ortalaması baz alınmıştır.

⁽³⁾ 31 Aralık 2023 tarihi itibarıyla ilan edilen 12 aylık TL mevduat baz faiz oranına eşittir.

⁽⁴⁾ Ortalama faiz oranı hesaplamasında vadesiz mevduat bakiyeleri de dikkate alınmıştır.

⁽⁵⁾ Ödünç menkul kıymetler ortalama faiz oranı hesaplamasına dahil edilmemiştir.

Önceki Dönem	EUR	USD	YEN	TL
Varlıklar				
Nakit Değerler (Kasa, Efektif Deposu, Yoldaki Paralar, Satın Alınan Çekler) ve T.C. Merkez B.	-	-	-	-
Bankalar ⁽¹⁾	3,25	3,91	-	21,42
Gerçeğe Uygun Değer Farkı Kâr veya Zarara Yansıtılan Finansal Varlıklar ⁽⁵⁾	3,50	4,53	-	9,01
Para Piyasalarından Alacaklar	-	-	-	-
Gerçeğe Uygun Değer Farkı Diğer Kapsamlı Gelire Yansıtılan Finansal Varlıklar	3,01	4,41	-	22,38
Verilen Krediler ⁽²⁾	5,27	7,96	-	14,76
İtfa Edilmiş Maliyeti Üzerinden Değerlenen Finansal Varlıklar	4,66	5,61	-	35,66
Yükümlülükler				
Bankalar Mevduatı ⁽⁴⁾	0,21	3,23	-	18,45
Diğer Mevduat ⁽⁴⁾	1,56	2,56	-	14,37
Para Piyasalarına Borçlar	-	2,56	-	9,82
Muhtelif Borçlar ⁽³⁾	-	-	-	5,00
İhraç Edilen Menkul Değerler	-	-	-	17,88
Diğer Mali Kuruluşlardan Sağlanan Fonlar	1,69	4,50	-	17,73

⁽¹⁾ Bilanço tarihi itibarıyla gerçekleşen verilen depo işlemlerine ilişkin ağırlıklı ortalama metodu ile hesaplanan faiz oranlarıdır.

⁽²⁾ Bilanço tarihi itibarıyla verilen kredi tutarlarına ilişkin faiz oranları hesaplamalarında müşteri bazında ağırlıklı faiz ortalaması baz alınmıştır.

⁽³⁾ 31 Aralık 2022 tarihi itibarıyla ilan edilen 12 aylık TL mevduat baz faiz oranına eşittir.

⁽⁴⁾ Ortalama faiz oranı hesaplamasında vadesiz mevduat bakiyeleri de dikkate alınmıştır.

⁽⁵⁾ Ödünç menkul kıymetler ortalama faiz oranı hesaplamasına dahil edilmemiştir.

TÜRKİYE HALK BANKASI AŞ

31 ARALIK 2023 TARİHİNDE SONA EREN HESAP DÖNEMİNE AİT
KONSOLİDE OLMAYAN FİNANSAL TABLOLARA İLİŞKİN AÇIKLAMA VE DİPNOTLAR
(Tutarlar aksi belirtilmedikçe Bin Türk Lirası (TL) olarak ifade edilmiştir.)

3. Bankacılık hesaplarından kaynaklanan faiz oranı riski:

Banka'nın alım-satım ve bankacılık hesaplarında yer alan faize duyarlı pozisyonlarından dolayı maruz kalınan faiz oranı riskleri Yönetim Kurulu tarafından onaylanmış olan "Faiz Oranı Riskinin Yönetimine İlişkin Politikalar" kapsamında yönetilmektedir. Alım-satım hesaplarında bulunan faize duyarlı pozisyonlar piyasa riskleri kapsamında değerlendirilmekte olup alım-satım hesapları dışında kalan pozisyonlar ise bankacılık hesaplarından kaynaklanan faiz oranı riskine konu edilmektedir.

Bankacılık hesaplarında yer alan varlık ve yükümlülükler ile bilanço dışı pozisyonların yeniden fiyatlama dönemlerine göre ilgili vade dilimlerinde oluşturduğu net pozisyonlar dolayısıyla maruz kalınan faiz oranı riskleri standart şok yöntemi ile günlük bazda ölçülmektedir. Günlük ölçüm sonuçları Banka Üst Yönetimine ve ilgili iş birimlerine raporlanmaktadır. Yasal raporlama ise 23 Ağustos 2011 tarih ve 28034 sayılı Resmi Gazete 'de yayımlanan "Bankacılık Hesaplarından Kaynaklanan Faiz Oranı Riskinin Standart Şok Yöntemiyle Ölçülmesine ve Değerlendirilmesine İlişkin Yönetmelik" uyarınca solo bazda aylık olarak yapılmaktadır.

Söz konusu yönetmelik uyarınca, Bankacılık Hesaplarından Kaynaklanan Faiz Oranı Riski (BHFOR) kapsamında, faiz şokları sonrası elde edilen ekonomik değer değişimlerinden dolayı maruz kalınan zararların yasal özkaynaklara oranı (BHFOR rasyosu), azami yasal oran olan %20 ile sınırlanmıştır. Diğer taraftan BHFOR rasyosunun azami yasal oranın altındaki seviyelerde olmak kaydı ile Banka'nın içsel olarak belirlediği limit ve risk iştahı seviyeleri günlük bazda takip edilmektedir.

Aşağıdaki tabloda döviz cinsleri bazında uygulanan faiz şokları sonrasında meydana gelen ekonomik değer değişimleri ve bunların yasal özkaynaklara oranlarına yer verilmiştir.

Cari Dönem				
Para Birimi	Uygulanan Şok (+/- x baz puan)	Kazançlar/ (Kayıplar)	Kazançlar/Özkaynaklar – Kayıplar/Özkaynaklar	
1 TRY	500	(19.752.660)	(%11,45)	
	(400)	19.180.455	%11,12	
2 EURO*	200	8.578.364	%4,97	
	(200)	(13.230.099)	(%7,67)	
3 USD	200	(11.246.116)	(%6,52)	
	(200)	15.681.918	%9,09	
Toplam (Negatif Şoklar İçin)		21.632.274	%12,54	
Toplam (Pozitif Şoklar İçin)		(22.420.412)	(%13,00)	
Önceki Dönem				
Para Birimi	Uygulanan Şok (+/- x baz puan)	Kazançlar/ (Kayıplar)	Kazançlar/Özkaynaklar – Kayıplar/Özkaynaklar	
1 TRY	500	(8.071.845)	(%6,52)	
	(400)	7.906.393	%6,39	
2 EURO*	200	1.063.399	%0,86	
	(200)	(2.103.244)	(%1,70)	
3 USD	200	(3.240.574)	(%2,62)	
	(200)	4.325.730	%3,50	
Toplam (Negatif Şoklar İçin)		10.128.879	%8,19	
Toplam (Pozitif Şoklar İçin)		(10.249.020)	(%8,28)	

^(*) Diğer para birimleri EUR altında gösterilmektedir.

TÜRKİYE HALK BANKASI AŞ

31 ARALIK 2023 TARİHİNDE SONA EREN HESAP DÖNEMİNE AİT
KONSOLİDE OLMAYAN FİNANSAL TABLOLARA İLİŞKİN AÇIKLAMA VE DİPNOTLAR
(Tutarlar aksi belirtilmedikçe Bin Türk Lirası (TL) olarak ifade edilmiştir.)

V. HİSSE SENEDİ POZİSYON RİSKİNE İLİŞKİN AÇIKLAMALAR

Bankacılık hesaplarından kaynaklanan hisse senedi yatırımlarının bilanço değeri, gerçeğe uygun değeri, piyasa değeri ve sermaye yükümlülüğü tutarlarına ilişkin bilgiler:

Hisse Senedi Yatırımları	Karşılaştırma			Sermaye Yükümlülüğü Tutarı
	Bilanço Değeri	Gerçeğe Uygun Değer ⁽²⁾	Piyasa Değeri	
Hisse Senedi Yatırımı Grubu A	4.356.308	4.356.308	4.356.308	348.505
Borsada İşlem Gören ⁽¹⁾	4.356.308	4.356.308	4.356.308	348.505
Hisse Senedi Yatırımı Grubu B	-	-	-	-
Borsada İşlem Gören	-	-	-	-
Hisse Senedi Yatırımı Grubu C	-	-	-	-
Borsada İşlem Gören	-	-	-	-
Hisse Senedi Yatırımı Grubu D	-	-	-	-
Diğer	24.000.033	23.607.107	-	2.250.356

⁽¹⁾ Banka'nın bağlı ortaklarından Halk Gayrimenkul Yatırım Ortaklığı AŞ 22 Şubat 2013 tarihinde halka arz edilmiş olup, hisseleri Borsa İstanbul AŞ'de işlem görmektedir.

⁽²⁾ Gerçeğe uygun değerinden ölçülmeyen yatırımlara yer verilmemiştir.

Hisse senedi yatırımlarının gerçekleşmiş kazanç veya kayıplar, yeniden değerlendirme değer artışları ve gerçekleşmemiş kazanç ve kayıpları ile bunların ana ve katkı sermayeye dahil edilen tutarlarına ilişkin bilgiler:

Portföy	Yeniden Değerleme Değer Artışları			Gerçekleşmemiş Kazanç ve Kayıplar		
	Dönem İçinde Gerçekleşen Kazanç / Kayıp	Toplam	Ana Sermayeye Dahil Edilen	Toplam	Ana Sermayeye Dahil Edilen	Katkı Sermayeye Dahil Edilen
1. Özel Sermaye Yatırımları	-	-	-	-	-	-
2. Borsada İşlem Gören Hisse Senetleri ⁽¹⁾	-	3.172.444	3.172.444	-	-	-
3. Diğer Hisse Senetleri	-	9.396.109	9.396.109	-	-	-
Toplam	-	12.568.553	12.568.553	-	-	-

⁽¹⁾ Banka'nın bağlı ortaklarından Halk Gayrimenkul Yatırım Ortaklığı AŞ 22 Şubat 2013 tarihinde halka arz edilmiş olup, hisseleri Borsa İstanbul AŞ'de işlem görmektedir.

TÜRKİYE HALK BANKASI AŞ

31 ARALIK 2023 TARİHİNDE SONA EREN HESAP DÖNEMİNE AİT KONSOLİDE OLMAYAN FİNANSAL TABLOLARA İLİŞKİN AÇIKLAMA VE DİPNOTLAR (Tutarlar aksi belirtilmedikçe Bin Türk Lirası (TL) olarak ifade edilmiştir.)

VI. LİKİDİTE RİSKİ YÖNETİMİNE VE LİKİDİTE KARŞILAMA ORANINA İLİŞKİN AÇIKLAMALAR

Likidite riski, nakit akışlarındaki uyumsuzluk sonucunda nakit çıkışlarını tam olarak ve zamanında karşılayacak düzeyde ve nitelikte nakit mevcuduna veya nakit girişine sahip olunamaması sonucu maruz kalınan risktir. Likidite riski ayrıca, piyasaya gerektiği gibi girilememesi, piyasalarda oluşan engeller ve bölünmeler nedeniyle pozisyonların uygun bir fiyatta ve hızlı olarak kapatılamaması sonucu da oluşabilir.

Banka'nın likidite riski, Yönetim Kurulu tarafından onaylı risk ve işlem limitleri çerçevesinde yönetilmekte olup, ilgili birimlerin likidite riski yönetimine ilişkin görev ve sorumlulukları yazılı olarak belirlenmiştir. Likidite riskinin yönetiminden temelde Yönetim Kurulu sorumlu olmakla birlikte söz konusu fonksiyonun verimli şekilde çalışabilmesi amacıyla komiteler oluşturulmuştur. Likidite riskinin yönetiminde görevli olan komiteler Aktif-Pasif Komitesi (APKO) ve Likidite Riski Komitesidir.

Banka'nın likidite riskine ilişkin olarak taşımak istediği risk düzeyi, Banka Yönetim Kurulu tarafından onaylanmış olan Risk İştahı Çerçevesi Yönergesi kapsamında belirlenmiştir. Risk iştahı çerçevesi kapsamında konsolide ve konsolide olmayan bazda risk kapasitesi seviyesi, risk iştahı seviyesi ve tetikleyici seviyeler belirlenmiştir.

Hazine işlemlerine ilişkin olarak, bankalararası tezgahüstü piyasada yapılan TL ve YP işlemler için vade ve tutar limitleri belirlenmiş olup, taşınabilecek maksimum döviz pozisyonu ve işlem türlerine ilişkin limitler bulunmaktadır.

Likidite riskine ilişkin temel analizler günlük/haftalık/aylık periyotlarda Banka'nın üst yönetimi ve ilgili iş birimlerine raporlanmaktadır. Banka'nın likidite yönetimine ilişkin politikaları çerçevesinde periyodik olarak stres testleri yapılmaktadır.

Likidite riskinin yönetilmesi amacıyla Banka'nın yüksek kaliteli likit varlık stoku likidite tamponu olarak belirlenmiştir. Likidite riskinin azaltımına yönelik olarak Banka'nın önemli fon kaynağını oluşturan vadeli mevduatın vade yapısının uzatılması, tasarrufu özendirecek yeni ürünlerin geliştirilmesi ve çekirdek mevduat seviyesinin korunması stratejik bir hedef olarak benimsenmiştir. Pasifin vade yapısının uzatılması kapsamında mevduat dışında uzun vadeli kaynak temini sağlamak amacıyla TL cinsinden tahvil ve bono ihraçlarına ilişkin esas ve limitler belirlenmiştir. Banka'nın ihtiyaçları doğrultusunda yeni borçlanma imkanlarından faydalanılması, bu çerçevede uluslararası sermaye piyasalarındaki fiyat/maliyet hareketlerinin yakından takip edilmesi ve şartların uygun olmasına paralel olarak, alternatif fon kaynaklarının değerlendirilmesi sağlanmaktadır.

Banka fon kaynaklarını, yasal ve içsel limitler ile maliyet faktörlerini de dikkate alarak mümkün olan en uzun vadeli ve istikrarlı kaynaklardan temin etmeyi hedeflemektedir. Bu kapsamda perakende fon kaynaklarının toplam kaynaklar içindeki payı, yüksek tutarlı mevduatların toplam mevduat içindeki payı, para piyasalarından sağlanan borçlanmaların banka borçlanması ve piyasa hacimleri içindeki payı gibi yoğunlaşma oranları Likidite Erken Uyarı Sistemi çerçevesinde günlük olarak izlenmektedir.

Kısa vadeli veya günlük oluşabilecek yabancı para likidite ihtiyaçları swap işlemleri vasıtasıyla sağlanabileceği gibi, geri ödemelerin etkin bir şekilde yönetilmesi amacıyla yönelik olarak yeterli likidite muhabir bankalar nezdinde tutulmaktadır. Gün içi likidite yönetimi kapsamında, gün içinde ve kısa vadeli likidite ihtiyaçlarını karşılamak amacıyla yeterli likidite tamponu tesis edilmektedir. Genel çerçevede likidite yönetimi, piyasa yapıcılarının Bankaya tanımladığı limitler ile Banka'nın karşı taraf ve işlem tipi bazında tanımladığı limit yapıları kapsamında yönetilmektedir.

Etkin bir teminat yönetimi yapısı tesis edilerek likidite risklerinin azaltılması sağlanmaktadır. Banka'nın yurtiçi organize piyasalardaki (TCMB, BIST ve Takasbank) borçlanma üst limitleri, ilgili kurumlar tarafından belirlenen kriterler ve bilanço büyüklükleri kapsamında tahsis edilmekte olup, kullanıma açılan mevcut limitler Banka'nın anlık veya öngörülen likidite ihtiyaçları doğrultusunda ek teminat yatırmak veya çekmek suretiyle anlık olarak düzenli bir şekilde takip edilerek yönetilmektedir.

Hızlı mevduat çıkışları, nakdi ve gayri nakdi kredilere ilişkin temerrütlerin yaşanması, salgın ve doğal afetler gibi Banka likiditesini etkileyebilecek likidite çıkışları ile büyük çaplı kredi genişlemesinin gerçekleşmesi, Banka'nın menkul kıymet portföyünde gerçekleşebilecek değer kayıpları, YP efektif çıkışları ve bağlı ortaklıkların yükümlülüklerine ilişkin senaryolar ve benzer temel hususları baz alan stres testleri Risk Yönetimi Daire Başkanlığı tarafından mutad ve periyodik aralıklarla yapılmaktadır. Likidite riskinin yönetimine ilişkin olan diğer tüm hususlarda hazırlanan stres testi senaryoları ilgili iş birimleriyle paylaşım içinde hazırlanmaktadır. Stres testi senaryolarına ilişkin yapılan analizler Banka Üst Yönetimi ve ilgili iş birimleriyle paylaşmakta ve gerekli aksiyonların alınması sağlanmaktadır.

TÜRKİYE HALK BANKASI AŞ

31 ARALIK 2023 TARİHİNDE SONA EREN HESAP DÖNEMİNE AİT KONSOLİDE OLMAYAN FİNANSAL TABLOLARA İLİŞKİN AÇIKLAMA VE DİPNOTLAR (Tutarlar aksi belirtilmedikçe Bin Türk Lirası (TL) olarak ifade edilmiştir.)

Yönetim Kurulu onaylı "Likidite Acil Eylem Planı (LAEP)" kapsamında belirlenen sistemik ve Banka spesifik metrikler ile bu metriklere ilişkin erken uyarı seviyeleri ve limitler günlük bazda takip edilmektedir. LAEP kapsamında, olası likidite stres/krizlerine ilişkin alınacak aksiyonlar ve öncelik sıraları yazılı olarak belirlenmiştir.

Banka'nın bağlı ortaklıkları ve yurtdışı şubeleri ile sağlanan likidite transferine engel herhangi bir operasyonel veya yasal kısıtlayıcı faktör bulunmamaktadır. Konsolidasyona tabi bağlı ortakların her biri kendi likidite riskini yönetmekte ve konsolide bazda likidite yeterliliği sağlanmaktadır.

Likidite Karşılama Oranı:

BDDK tarafından 21 Mart 2014 tarih, 28948 sayılı Resmi Gazete'de yayımlanan "Bankaların Likidite Karşılama Oranı Hesaplamasına İlişkin Yönetmelik" uyarınca yabancı para (YP) ve toplam (TP+YP) likidite karşılama oranları, yüksek kaliteli likit varlık stokunun net nakit çıkışlarına bölünmesi suretiyle hesaplanmaktadır. Bu kapsamda Banka'nın net nakit çıkışlarını karşılayabilecek düzeyde yüksek kaliteli likit varlık stoku bulundurması ve ilgili oranlara ilişkin yasal sınırlara uyum göstermesi gerekmektedir. İlgili Yönetmelik uyarınca likidite karşılama oranı, konsolide bazda aylık basit aritmetik ortalama, konsolide olmayan bazda ise haftalık basit aritmetik ortalama alınmak suretiyle hesaplanmaktadır.

2023 yılı dördüncü çeyrek içerisinde, Banka'nın TL cinsinden mevduat kazanımı para piyasalarından sağlanan TL cinsinden teminatlı borçlanmalarını azaltmış, buna bağlı olarak teminata verilmeyen serbest menkul kıymetler toplamını artırmıştır. TL vadeli mevduata dönüşümü destekleyen TCMB düzenlemelerinin etkisiyle üçüncü çeyrek sonuna göre YP cinsinden mevduatlarda kur etkisi hariç azalış gerçekleşmiştir. Kredi faizlerinin yükselişi ve bankaların kredi kullanımına ilişkin BDDK düzenlemelerinin bir sonucu olarak üçüncü çeyrek sonuna göre krediler toplamı azalmıştır. Dönem içerisinde teminatlı borçlanmaların azalarak serbest menkul kıymetlerin artması Banka'nın yüksek kaliteli likit varlıklar stokunu artırmıştır. Net nakit çıkışları ise özellikle vadesi otuz günden kısa TL cinsinden mevduat bakiyesinin artışı ve vadesi otuz günden kısa TL cinsinden diğer yükümlülüklerin artması sebebiyle artış göstermiştir. TP ve YP bazda net nakit çıkışlarında gerçekleşen artışın yüksek kaliteli likit varlıklar stokunda gerçekleşen artışa oranla büyük olması dönem içinde toplam likidite karşılama oranını düşürmüştür. Bununla birlikte, vadesi otuz günden kısa YP cinsinden mevduat bakiyesinin artması ve vadesi otuz günden kısa YP cinsinden nakit girişlerinin azalışı dördüncü çeyrek içerisinde yabancı para likidite karşılama oranını düşürmüştür. Dönem içerisinde YP ve TP+YP bazda rasyolar yasal alt sınırın üzerinde seyretmiştir.

Toplam yüksek kaliteli likit varlıkların %54,37'si TCMB ve yurtdışı şubelerin bulunduğu merkez bankaları nezdindeki varlıklar, %44,04'ü yüksek kaliteli likit varlık sınıfındaki menkul kıymetler, %1,59'u ise nakit değerlerden oluşmaktadır. Banka'nın temel fon kaynağını mevduatlar oluşturmaktadır. Diğer önemli fon kaynakları ise para piyasalarına borçlar ve ihraç edilen menkul kıymetleri içermektedir.

Türev işlemler likidite pozisyonunu olumsuz etkileyecek seviyede net nakit çıkışı oluşturmamaktadır. Buna karşılık, bir bacağı TL olan yabancı para swap işlemleri kaynaklı olarak yabancı para likidite karşılama oranında dönemsel dalgalanmalar görülmektedir. Türev işlemler ve diğer yükümlülüklerden kaynaklı son 24 aydaki gerçeğe uygun değer değişimleri baz alınarak hesaplanan muhtemel nakit çıkışı 2.839.986 TL tutarında gerçekleşmiştir.

Cari dönemdeki son üç ay için, haftalık ortalamalar dikkate alınarak Banka'nın YP ve TP-YP Likidite Karşılama Oranlarının en yüksek ve en düşük değerleri ile bu değerlerin gerçekleştiği haftalar aşağıdaki tabloda belirtilmiştir.

Likidite Minimum-Maksimum

Likidite Karşılama Oranı	YP		TP+YP	
	İlgili Hafta	(%)	İlgili Hafta	(%)
Maksimum	02.10.2023 – 08.10.2023	631,02	13.11.2023 – 19.11.2023	167,75
Minimum	25.12.2023 – 31.12.2023	466,35	30.10.2023 – 05.11.2023	152,47

TÜRKİYE HALK BANKASI AŞ

31 ARALIK 2023 TARİHİNDE SONA EREN HESAP DÖNEMİNE AİT
KONSOLİDE OLMAYAN FİNANSAL TABLOLARA İLİŞKİN AÇIKLAMA VE DİPNOTLAR
(Tutarlar aksi belirtilmedikçe Bin Türk Lirası (TL) olarak ifade edilmiştir.)

Likidite karşılama oranı:

Cari Dönem	Dikkate Alınma Oranı Uygulanmamış Toplam Değer ⁽¹⁾		Dikkate Alınma Oranı Uygulanmış Toplam Değer ⁽¹⁾	
	TP+YP	YP	TP+YP	YP
Yüksek kaliteli likit varlıklar			700.887.608	283.907.775
Nakit Çıkışları				
Gerçek kişi mevduat ve perakende mevduat	854.047.989	303.133.173	78.451.926	30.313.317
İstikrarlı mevduat	139.057.462	-	6.952.873	-
Düşük istikrarlı mevduat	714.990.527	303.133.173	71.499.053	30.313.317
Gerçek kişi mevduat ve perakende mevduat dışında kalan teminatsız borçlar	848.504.949	389.803.933	374.894.060	144.174.025
Operasyonel mevduat	201.541.183	154.217.160	50.385.288	38.554.290
Operasyonel olmayan mevduat	610.676.134	229.720.026	298.481.941	99.973.344
Diğer teminatsız borçlar	36.287.632	5.866.747	26.026.831	5.646.391
Teminatlı borçlar			-	-
Diğer nakit çıkışları	31.848.167	3.047.965	28.897.167	3.044.625
Türev yükümlülükler ve teminat tamamlama yükümlülükleri	3.852.907	3.042.398	3.852.907	3.042.398
Yapılandırılmış finansal araçlardan borçlar	-	-	-	-
Finansal piyasalara olan borçlar için verilen ödeme taahhütleri ile diğer bilanço dışı yükümlülükler	27.995.260	5.567	25.044.260	2.227
Herhangi bir şarta bağlı olmaksızın cayılabilir bilanço dışı diğer yükümlülükler ile sözleşmeye dayalı diğer yükümlülükler	-	-	-	-
Diğer cayılamaz veya şarta bağlı olarak cayılabilir bilanço dışı borçlar	676.090.350	194.771.359	49.597.036	14.663.509
Toplam Nakit Çıkışları			531.840.189	192.195.476
Nakit Girişleri				
Teminatlı alacaklar	-	-	-	-
Teminatsız alacaklar	151.453.946	17.006.399	91.962.742	13.787.437
Diğer nakit girişleri	569.100	138.037.427	569.100	138.037.427
Toplam Nakit Girişleri	152.023.046	155.043.826	92.531.842	151.824.864
Üst Sınır Uygulanmış Değerler				
Toplam YKLV Stoku			700.887.608	283.907.775
Toplam Net Nakit Çıkışları			439.308.347	50.337.476
Likidite Karşılama Oranı			%159,75	%569,74

⁽¹⁾ Haftalık basit aritmetik ortalama alınmak suretiyle hesaplanan değerlerin son üç ay için hesaplanan basit aritmetik ortalaması.

TÜRKİYE HALK BANKASI AŞ

31 ARALIK 2023 TARİHİNDE SONA EREN HESAP DÖNEMİNE AİT
KONSOLİDE OLMAYAN FİNANSAL TABLOLARA İLİŞKİN AÇIKLAMA VE DİPNOTLAR
(Tutarlar aksi belirtilmedikçe Bin Türk Lirası (TL) olarak ifade edilmiştir.)

Önceki Dönem	Dikkate Alınma Oranı Uygulanmamış Toplam Değer ⁽¹⁾		Dikkate Alınma Oranı Uygulanmış Toplam Değer ⁽¹⁾	
	TP+YP	YP	TP+YP	YP
Yüksek kaliteli likit varlıklar			361.962.008	161.976.715
Nakit Çıkışları				
Gerçek kişi mevduat ve perakende mevduat	454.061.279	214.588.563	42.384.914	21.458.856
İstikrarlı mevduat	60.424.277	-	3.021.214	-
Düşük istikrarlı mevduat	393.637.002	214.588.563	39.363.700	21.458.856
Gerçek kişi mevduat ve perakende mevduat dışında kalan teminatsız borçlar	470.497.677	214.953.791	204.134.108	80.070.514
Operasyonel mevduat	101.363.427	81.222.850	25.340.857	20.305.712
Operasyonel olmayan mevduat	345.056.052	128.395.134	162.199.268	54.552.308
Diğer teminatsız borçlar	24.078.198	5.335.807	16.593.983	5.212.494
Teminatlı borçlar			-	-
Diğer nakit çıkışları	10.977.828	1.861.618	8.476.254	1.859.245
Türev yükümlülükler ve teminat tamamlama yükümlülükleri	2.099.510	1.857.663	2.099.510	1.857.663
Yapılandırılmış finansal araçlardan borçlar	-	-	-	-
Finansal piyasalara olan borçlar için verilen ödeme taahhütleri ile diğer bilanço dışı yükümlülükler	8.878.318	3.955	6.376.744	1.582
Herhangi bir şarta bağlı olmaksızın cayılabilir bilanço dışı diğer yükümlülükler ile sözleşmeye dayalı diğer yükümlülükler	-	-	-	-
Diğer cayılamaz veya şarta bağlı olarak cayılabilir bilanço dışı borçlar	301.551.150	114.560.264	24.903.147	9.961.479
Toplam Nakit Çıkışları			279.898.423	113.350.094
Nakit Girişleri				
Teminatlı alacaklar	-	-	-	-
Teminatsız alacaklar	87.976.024	15.053.950	53.558.688	11.658.370
Diğer nakit girişleri	634.979	83.384.924	634.979	83.384.924
Toplam Nakit Girişleri	88.611.003	98.438.874	54.193.667	95.043.294
Üst Sınır Uygulanmış Değerler				
Toplam YKLV Stoku			361.962.008	161.976.715
Toplam Net Nakit Çıkışları			225.704.756	29.528.881
Likidite Karşılama Oranı			%160,38	%552,83

⁽¹⁾ Haftalık basit aritmetik ortalama alınmak suretiyle hesaplanan değerlerin son üç ay için hesaplanan basit aritmetik ortalaması.

TÜRKİYE HALK BANKASI AŞ

31 ARALIK 2023 TARİHİNDE SONA EREN HESAP DÖNEMİNE AİT KONSOLİDE OLMAYAN FİNANSAL TABLOLARA İLİŞKİN AÇIKLAMA VE DİPNOTLAR (Tutarlar aksi belirtilmedikçe Bin Türk Lirası (TL) olarak ifade edilmiştir.)

1. Aktif ve pasif kalemlerin kalan vadelerine göre gösterimi:

Banka ödemelerin, varlık ve yükümlülükler ile faiz oranlarının uyumlu olup olmadığını günlük ve işlem bazında ölçmekte ve yakından takip etmektedir.

Cari Dönem	Vadesiz	1 Aya Kadar	1-3 Ay	3-12 Ay	1-5 Yıl	5 yıl ve Üzeri	Dağıtılamayan	Toplam
Varlıklar								
Nakit Değerler (Kasa, Etkatif Deposu, Yoldaki Paralar, Satın Alınan Çekler) ve Merkez Bankaları	51.961.886	221.767.739	-	-	-	-	-	273.729.625
Bankalar	9.307.464	6.516.673	-	-	-	-	-	15.824.137
Gerçeğe Uygun Değer Farkı Kâr veya Zarara Yansıtılan M.D.	-	-	28	35.516.970	1.009	20	3.244.521	38.762.548
Para Piyasalarından Alacaklar	-	-	-	-	-	-	-	-
Gerçeğe Uygun Değer Farkı Diğer Kapsamlı Gelire Yansıtılan Finansal Varlıklar	-	14.688.683	1.976.790	29.464.875	52.837.062	14.543.756	1.555.917	115.067.083
Verilen Krediler ⁽⁴⁾	5.670.727	102.854.874	250.108.514	209.190.515	535.967.598	148.212.754	18.539.693	1.270.544.675
İtfa Edilmiş Maliyeti Üzerinden Değerlenen Finansal Varlıklar	-	42.653.201	22.078.582	66.164.953	115.971.607	183.695.098	-	430.563.441
Diğer Varlıklar ⁽²⁾	3.225	1.268.303	1.879.150	1.136.241	628.385	203.413	45.676.660	50.795.377
Toplam Varlıklar	66.943.302	389.749.473	276.043.064	341.473.554	705.405.661	346.655.041	69.016.791	2.195.286.886

Yükümlülükler								
Bankalar Mevduatı	157.783.364	32.258.845	12.750.230	111.696	-	-	-	202.904.135
Diğer Mevduat	368.438.021	866.133.193	285.424.440	149.324.475	620.749	2.992	-	1.669.943.870
Diğer Mali Kuruluşlar, Sağl. Fonlar ⁽³⁾	-	91.961	994.120	2.530.780	7.345.569	6.028.780	-	16.991.210
Para Piyasalarına Borçlar	-	17.211.972	37.346	-	2.932.480	-	-	20.181.798
İhraç Edilen Menkul Değerler	-	3.896.327	4.258.972	1.097.200	-	-	-	9.252.499
Muhtelif Borçlar	38.760	21.812.868	505.966	2.318.946	9.873.268	54.369	4.679.289	39.283.466
Diğer Yükümlülükler ⁽¹⁾	-	13.597.528	365.672	72.215.076	6.809.715	2.465.980	141.275.937	236.729.908
Toplam Yükümlülükler	526.260.145	955.002.694	304.336.746	227.598.173	27.581.781	8.552.121	145.955.226	2.195.286.886

Likidite Açığı	(459.316.843)	(565.253.221)	(28.293.682)	113.875.381	677.823.880	338.102.920	(76.938.435)	-
----------------	---------------	---------------	--------------	-------------	-------------	-------------	--------------	---

Net Bilanço Dışı Pozisyonu	-	99.555	(1.069.788)	(41.767)	186	-	-	(1.011.814)
Türev Finansal Araçlardan Alacaklar	-	129.648.828	54.165.228	7.162.412	19.649.159	26.564.090	-	237.189.717
Türev Finansal Araçlardan Borçlar	-	(129.549.273)	(55.235.016)	(7.204.179)	(19.648.973)	(26.564.090)	-	(238.201.531)
Gayrınaklı Krediler	198.430.824	19.402.061	41.202.612	187.116.148	124.411.948	30.152.537	-	600.716.130

Önceki Dönem								
Toplam Varlıklar	16.747.683	266.076.653	74.217.031	362.858.864	430.970.027	216.356.290	25.722.098	1.392.948.646
Toplam Yükümlülükler	304.297.957	645.438.875	202.641.657	79.198.876	32.567.428	16.385.176	112.418.677	1.392.948.646
Likidite Açığı	(287.550.274)	(379.362.222)	(128.424.626)	283.659.988	398.402.599	199.971.114	(86.696.579)	-

Net Bilanço Dışı Pozisyonu	-	665.751	1.542.902	438.100	671.791	-	-	3.318.544
Türev Finansal Araçlardan Alacaklar	-	128.798.384	13.196.916	4.048.663	11.264.053	18.952.720	-	176.260.736
Türev Finansal Araçlardan Borçlar	-	(128.132.633)	(11.654.014)	(3.610.563)	(10.592.262)	(18.952.720)	-	(172.942.192)
Gayrınaklı Krediler	101.180.816	8.090.448	31.622.105	106.356.777	53.530.771	14.405.530	-	315.186.447

⁽¹⁾ Özkaynaklar diğer yükümlülükler satırının dağıtılamayan kolonunda gösterilmiştir.

⁽²⁾ Bilanço dışı pozisyon aktif hesaplardan maddi ve maddi olmayan duran varlıklar, iştirak ve bağlı ortaklıklar, ayniyat mevcudu, peşin ödenmiş giderler gibi bankacılık faaliyetlerinin sürdürülmesi için gereksinim duyulan, kısa zamanda nakde dönüşme şansı bulunmayan diğer aktif nitelikli hesaplar diğer varlıklar satırının dağıtılamayan kolonunda gösterilmiştir.

⁽³⁾ Diğer mali kuruluşlardan sağlanan fonlar alınan kredileri kapsamaktadır.

⁽⁴⁾ Donuk alacaklar dağıtılamayan kolonunda gösterilmiştir.

TÜRKİYE HALK BANKASI AŞ

31 ARALIK 2023 TARİHİNDE SONA EREN HESAP DÖNEMİNE AİT KONSOLİDE OLMAYAN FİNANSAL TABLOLARA İLİŞKİN AÇIKLAMA VE DİPNOTLAR (Tutarlar aksi belirtilmedikçe Bin Türk Lirası (TL) olarak ifade edilmiştir.)

Türev olmayan finansal yükümlülüklerin sözleşmeye bağlanmış kalan vadelerine göre gösterimi:

Cari Dönem	1 Aya Kadar	1-3 Ay	3-12 Ay	1-5 Yıl	5 Yıldan Fazla	Düzeltilmeler ⁽¹⁾	Toplam
Yükümlülükler							
Mevduat	1.433.121.011	312.523.822	169.501.215	689.545	3.325	(42.990.913)	1.872.848.005
Diğer Mali Kuruluşlar, Sağl. Fonlar	101.947	1.058.055	2.946.581	8.802.062	7.264.238	(3.181.673)	16.991.210
Para Piyasalarına Borçlar	17.277.618	69.707	205.811	4.029.887	-	(1.401.225)	20.181.798
İhraç Edilen Menkul Değerler	4.295.549	4.934.746	1.340.023	-	-	(1.317.819)	9.252.499
Fonlar	11.564	39.945	179.523	296.871	43.715	-	571.618
Toplam	1.454.807.689	318.626.275	174.173.153	13.818.365	7.311.278	(48.891.630)	1.919.845.130

Önceki Dönem	1 Aya Kadar	1-3 Ay	3-12 Ay	1-5 Yıl	5 Yıldan Fazla	Düzeltilmeler (1)	Toplam
Yükümlülükler							
Mevduat	824.704.529	200.736.551	41.713.195	741.306	2.535	(6.975.585)	1.060.922.531
Diğer Mali Kuruluşlar, Sağl. Fonlar	52.821	548.510	1.531.379	4.304.846	9.980.901	(2.996.394)	13.422.063
Para Piyasalarına Borçlar	100.341.020	41.231	131.786	702.357	2.040.085	(1.097.311)	102.159.168
İhraç Edilen Menkul Değerler	2.370.991	5.051.100	1.754.852	155.120	-	(355.986)	8.976.077
Fonlar	6.866	22.309	72.203	126.174	9.990	-	237.542
Toplam	927.476.227	206.399.701	45.203.415	6.029.803	12.033.511	(11.425.276)	1.185.717.381

⁽¹⁾ Düzeltilmeler kolonu türev olmayan finansal yükümlülüklerin sözleşme uyarınca nakit çıkışları ile defter değerleri arasındaki farkı göstermektedir.

Türev niteliğinde olan finansal varlık ve yükümlülüklerin kalan vadelerine göre gösterimi:

Cari Dönem: ⁽¹⁾	1 Aya Kadar	1-3 Ay	3-12 Ay	1-5 Yıl	5 Yıldan Fazla	Toplam
Vadeli Döviz Alım İşlemleri	6.405.670	9.319.606	3.131.372	613	-	18.857.261
Vadeli Döviz Satım İşlemleri	7.495.656	12.530.629	3.116.567	430	-	23.143.282
Swap Para Alım İşlemleri	104.647.023	33.886.240	3.992.272	-	-	142.525.535
Swap Para Satım İşlemleri	121.934.505	42.709.534	4.044.259	-	-	168.688.298
Kredi Temerrüt Swap Alım İşlemleri	-	-	-	-	-	-
Kredi Temerrüt Swap Satım İşlemleri	-	-	-	-	-	-
Vadeli Kıymetli Maden Alım	3.353.512	3.232.664	-	-	-	6.586.176
Vadeli Kıymetli Maden Satım	2.205.463	-	-	-	-	2.205.463
Para Alım Opsiyonları	492.365	20.564	-	-	-	512.929
Para Satım Opsiyonları	492.460	20.470	-	-	-	512.930
Swap Faiz Alım İşlemleri	-	10.000	10.000	19.648.547	26.564.089	46.232.636
Swap Faiz Satım İşlemleri	-	10.000	10.000	19.648.547	26.564.089	46.232.636
Futures Para Alım İşlemleri	-	14.662	28.768	-	-	43.430
Futures Para Satım İşlemleri	-	15.170	33.353	-	-	48.523
Swap Kıymetli Maden Alış	17.332.763	7.731.800	-	-	-	25.064.563
Swap Kıymetli Maden Satış	-	-	-	-	-	-
Toplam	264.359.417	109.501.339	14.366.591	39.298.137	53.128.178	480.653.662

Önceki Dönem: ⁽²⁾	1 Aya Kadar	1-3 Ay	3-12 Ay	1-5 Yıl	5 Yıldan Fazla	Toplam
Vadeli Döviz Alım İşlemleri	7.269.771	2.334.291	1.145.948	40.590	-	10.790.600
Vadeli Döviz Satım İşlemleri	4.368.368	1.069.525	1.145.600	40.578	-	6.624.071
Swap Para Alım İşlemleri	99.941.979	8.464.760	2.902.716	932.240	-	112.241.695
Swap Para Satım İşlemleri	122.131.244	9.641.926	2.464.964	260.460	-	134.498.594
Kredi Temerrüt Swap Alım İşlemleri	-	-	-	-	-	-
Kredi Temerrüt Swap Satım İşlemleri	-	-	-	-	-	-
Vadeli Kıymetli Maden Alım	848.727	152.771	-	-	-	1.001.498
Vadeli Kıymetli Maden Satım	3.793.810	1.332.501	-	-	-	5.126.311
Para Alım Opsiyonları	5.394.200	7.084.913	-	-	-	12.479.113
Para Satım Opsiyonları	5.395.779	7.064.049	-	-	-	12.459.828
Swap Faiz Alım İşlemleri	10.000	60.000	-	10.291.226	18.952.718	29.313.944
Swap Faiz Satım İşlemleri	10.000	60.000	-	10.291.226	18.952.718	29.313.944
Futures Para Alım İşlemleri	-	410.850	-	-	-	410.850
Futures Para Satım İşlemleri	-	506.901	-	-	-	506.901
Swap Kıymetli Maden Alış	22.626.349	1.629.045	-	-	-	24.255.394
Swap Kıymetli Maden Satış	-	-	-	-	-	-
Toplam	271.790.227	39.811.532	7.659.228	21.856.320	37.905.436	379.022.743

⁽¹⁾ 5.262.414 TL döviz alım-satım taahhütleri tabloya dahil edilmiştir.

⁽²⁾ 29.819.815 TL döviz alım-satım taahhütleri tabloya dahil edilmiştir.

TÜRKİYE HALK BANKASI AŞ

31 ARALIK 2023 TARİHİNDE SONA EREN HESAP DÖNEMİNE AİT KONSOLİDE OLMAYAN FİNANSAL TABLOLARA İLİŞKİN AÇIKLAMA VE DİPNOTLAR (Tutarlar aksi belirtilmedikçe Bin Türk Lirası (TL) olarak ifade edilmiştir.)

VII. KALDIRAÇ ORANINA İLİŞKİN AÇIKLAMALAR

5 Kasım 2013 tarihli ve 28812 sayılı Resmi Gazete’de yayımlanan “Bankaların Kaldıraç Düzeyinin Ölçülmesine ve Değerlendirilmesine İlişkin Yönetmelik” uyarınca hesaplanan kaldıraç oranına ilişkin tablo aşağıda yer almaktadır.

	Cari Dönem ⁽¹⁾	Önceki Dönem ⁽¹⁾
Bilanço içi varlıklar		
1. Bilanço içi varlıklar (türev finansal araçlar ile kredi türevleri hariç, teminatlar dahil)	2.235.018.495	1.348.972.304
2. Ana sermayeden indirilen varlıklar	(8.529.460)	(763.978)
3. Bilanço içi varlıklara ilişkin toplam risk tutarı (1 ve 2 nci satırların toplamı)	2.226.489.035	1.348.208.326
Türev Finansal Araçlar ile Kredi Türevleri		
4. Türev finansal araçlar ile kredi türevlerinin yenileme maliyeti	3.466.404	2.725.285
5. Türev finansal araçlar ile kredi türevlerinin potansiyel kredi risk tutarı	3.856.093	2.657.237
6. Türev finansal araçlar ile kredi türevlerine ilişkin toplam risk tutarı (4 ve 5 inci satırların toplamı)	7.322.497	5.382.522
Menkul Kıymet veya Emtia Teminatlı Finansman İşlemleri		
7. Menkul kıymet veya emtia teminatlı finansman işlemlerinin risk tutarı (bilanço içi hariç)	9.308.985	5.901.580
8. Aracılık edilen işlemlerden kaynaklanan risk tutarı	-	
9. Menkul kıymet veya emtia teminatlı finansman işlemlerine ilişkin toplam risk tutarı (7 ve 8 inci satırların toplamı)	9.308.985	5.901.580
Bilanço Dışı İşlemler		
10. Bilanço dışı işlemlerin brüt nominal tutarı	733.270.901	371.490.714
11. (Krediye dönüştürme oranları ile çarpımdan kaynaklanan düzeltme tutarı)	(16.424.239)	(8.321.769)
12. Bilanço dışı işlemlere ilişkin toplam risk tutarı (10 ve 11 inci satırların toplamı)	716.846.662	363.168.945
Sermaye ve Toplam Risk		
13. Ana sermaye	148.375.351	100.378.840
14. Toplam risk tutarı (3,6,9 ve 12 nci satırların toplamı)	2.959.967.179	1.722.661.373
Kaldıraç Oranı		
15. Kaldıraç oranı	%5,01	%5,83

⁽¹⁾ Tabloda yer alan tutarlar üç aylık ortalamaları ifade etmektedir.

TÜRKİYE HALK BANKASI AŞ

31 ARALIK 2023 TARİHİNDE SONA EREN HESAP DÖNEMİNE AİT KONSOLİDE OLMAYAN FİNANSAL TABLOLARA İLİŞKİN AÇIKLAMA VE DİPNOTLAR (Tutarlar aksi belirtilmedikçe Bin Türk Lirası (TL) olarak ifade edilmiştir.)

VIII. FAALİYET BÖLÜMLEMESİNE İLİŞKİN AÇIKLAMALAR

Banka'nın faaliyetleri, kurumsal/ticari, karma bankacılık ile hazine/yatırım bankacılığı başlıkları altında gruplandırılmıştır.

Banka özellikle küçük ve orta boy işletmeler başta olmak üzere tüm sektörlerdeki işletmelere, bunun yanında bireysel nitelikteki gerçek kişilere hizmet sunmaktadır. Bu anlamda Banka'nın hizmet sunduğu alanda bir kısıtlaması bulunmamaktadır.

Banka, bankacılıkta hizmet sunduğu gerçek ve tüzel kişileri, firmalar, bireysel müşteriler ve diğer müşteriler başlıkları altında kategorize etmektedir.

Firmalar, gerçek ve tüzel kişi tacirler ile esnaflardan oluşmaktadır. Firmalar, Banka uygulamasında, kurumsal firmalar, ticari firmalar, girişimci firmalar, küçük işletmeler ve esnaflar şeklinde bölümlenmiştir.

Bireysel müşteriler, Banka uygulamasında bireysel ihtiyaçları hariç, ticari veya mesleki amaçlarla hareket etmeyen gerçek kişilerden oluşmaktadır.

Diğer müşteriler ise yukarıda belirtilen kapsama girmeyen birlikler, odalar, sendikalar, vakıflar, dernekler, apartman yöneticilikleri, okul aile birlikleri ve benzerlerinden oluşmaktadır.

Banka'nın tüm müşterilerine sunduğu hizmetler aşağıda yer almaktadır:

- Mevduat kabulü,
- Nakdi, gayrinakdi her cins ve surette kredi verme işlemleri,
- Nakdi ve kaydi ödeme ve fon transferi işlemleri, muhabir bankacılık veya çek hesaplarının kullanılması dahil her türlü ödeme ve tahsilat işlemleri,
- Çek ve diğer kambiyo senetlerinin iştirası işlemleri,
- Saklama hizmetleri,
- Kredi kartları, banka kartları ve seyahat çekleri gibi ödeme vasıtalarının ihracı ve bunlarla ilgili faaliyetlerin yürütülmesi işlemleri,
- Efektif dahil kambiyo işlemleri; para piyasası araçlarının alım ve satımı; kıymetli maden ve taşların alımı, satımı veya bunların emanete alınması işlemleri,
- Ekonomik ve finansal göstergelere, sermaye piyasası araçlarına, mala, kıymetli madenlere ve dövizde dayalı; vadeli işlem sözleşmelerinin, opsiyon sözleşmelerinin, birden fazla türev aracı içeren basit veya karmaşık yapıdaki finansal araçların alımı, satımı ve aracılık işlemleri,
- Başkaları lehine teminat, garanti ve sair yükümlülüklerin üstlenilmesi işlemleri gibi garanti işleri,
- Bankalararası piyasada para alım satımı işlemlerine aracılık,
- Sigorta acenteliği ve bireysel emeklilik aracılık hizmetleri,
- Hazine ve Maliye Bakanlığı ve/veya Merkez Bankası ve kuruluş birlikleri nezdinde oluşturulan bir sözleşme kapsamında üstlenilen yükümlülükler çerçevesinde alım satım işlemlerine ilişkin piyasa yapıcılığı,
- Sermaye piyasası araçlarının alım ve satımı ile geri alım veya tekrar satım taahhüdü işlemleri,
- Sermaye piyasası araçlarının ihraç veya halka arz yoluyla satışına aracılık işlemleri,
- Daha önce ihraç edilmiş olan sermaye piyasası araçlarının aracılık maksadıyla alım satımının yürütülmesi işlemleri.
- Risk yönetim sistemleri ile ilgili teknik destek ve danışmanlık hizmeti sağlanması faaliyeti
- Banka Ortaklıklarına teknik destek ve danışmanlık hizmetlerinin verilmesi
- Portföy yönetim şirketlerinin bireysel portföy yönetimine konu müşteri varlıklarının saklanması konusunda portföy saklama kuruluşu olarak hizmet verilmesi
- Portföy yönetim acenteliği

Hazine işlemleri kapsamında, menkul kıymet alım-satımı, para piyasası işlemleri, spot ve vadeli TL ve döviz alım-satımı, forward, swap, futures ve opsiyon gibi türev işlemler, sendikasyon, seküritizasyon vb. araçlarla orta-uzun vadeli kaynak temini gerçekleştirilmektedir.

TÜRKİYE HALK BANKASI AŞ

31 ARALIK 2023 TARİHİNDE SONA EREN HESAP DÖNEMİNE AİT
KONSOLİDE OLMAYAN FİNANSAL TABLOLARA İLİŞKİN AÇIKLAMA VE DİPNOTLAR
(Tutarlar aksi belirtilmedikçe Bin Türk Lirası (TL) olarak ifade edilmiştir.)

"Bankalarca Kamuya Açıklanacak Finansal Tablolar ile Bunlara İlişkin Açıklama ve Dipnotlar Hakkında Tebliğ" çerçevesinde 31 Aralık 2023 tarihi itibarıyla hazırlanan faaliyet bölümlenmesine ilişkin bilgiler tablosuna aşağıda yer verilmiştir.

Cari Dönem	Kurumsal / Ticari	Karma	Hazine / Yatırım	Toplam
1 Ocak -31 Aralık 2023				
FAALİYET GELİRLERİ/GİDERLERİ				
Faiz Gelirleri	57.017.003	131.840.799	116.133.400	304.991.202
<i>Kredilerden Alınan Faizler</i>	56.760.183	130.389.957	2.409.031	189.559.171
<i>Menkul Kıymetlerden Alınan Faizler</i>	-	1.355.296	112.201.928	113.557.224
<i>Bankalardan Alınan Faizler</i>	-	-	1.447.178	1.447.178
<i>Diğer Faiz Gelirleri</i>	256.820	95.546	75.263	427.629
Faiz Giderleri	99.507.727	136.560.023	27.539.378	263.607.128
<i>Mevduata Verilen Faizler</i>	99.333.364	134.546.108	4.792.266	238.671.738
<i>Kullanılan Kredilere Verilen Faizler</i>	34.183	83.572	641.028	758.783
<i>Para Piyasası İşlemlerine Ver. Faizler</i>	-	798.367	13.671.969	14.470.336
<i>İhraç Edilen Menkul Kıymetlere Ver. Faizler</i>	-	-	7.387.083	7.387.083
<i>Diğer Faiz Giderleri</i>	140.180	1.131.976	1.047.032	2.319.188
Net Faiz Geliri/(Gideri)	(42.490.724)	(4.719.224)	88.594.022	41.384.074
Net Ücret ve Komisyon Gelirleri	5.710.388	10.422.248	2.814.833	18.947.469
Ticari Kar/(Zarar) (Net)	592.996	15.936.941	(32.739.866)	(16.209.929)
Temettü Gelirleri	-	-	401.464	401.464
Diğer Gelirler	539.950	2.050.479	10.582.869	13.173.298
Beklenen Zarar Karşılıkları Giderleri	502.274	1.779.214	613.037	2.894.525
Diğer Giderler	751.758	15.458.776	31.938.580	48.149.114
Vergi Öncesi Kar	(36.901.422)	6.452.454	37.101.705	6.652.737
Vergi Karşılığı	-	-	3.459.228	3.459.228
Net Dönem Karı	(36.901.422)	6.452.454	40.560.933	10.111.965

BÖLÜM VARLIKLARI

31 Aralık 2023				
Menkul Kıymetler ⁽¹⁾	-	28.088.605	556.247.040	584.335.645
Türev Finansal Varlıklar	-	210.860	3.573.917	3.784.777
Bankalar ve Para Piyasalarından Alacaklar ⁽¹⁾	-	5.893.869	9.922.862	15.816.731
İştirakler ve Bağlı Ortaklıklar (Net)	-	-	28.272.656	28.272.656
Krediler ⁽¹⁾	421.471.871	800.166.237	397.040	1.222.035.148
Diğer Aktifler	3.315.461	18.606.383	319.120.085	341.041.929
TOPLAM VARLIKLAR	424.787.332	852.965.954	917.533.600	2.195.286.886

BÖLÜM YÜKÜMLÜLÜKLERİ

31 Aralık 2023				
Mevduat	630.134.764	1.078.753.727	163.959.514	1.872.848.005
Türev Finansal Yükümlülükler	-	355.768	538.653	894.421
Para Piyasasına Borçlar	-	13.608.772	6.573.026	20.181.798
Alınan Krediler	326.900	836.089	15.828.221	16.991.210
İhraç Edilen Menkul Kıymetler	-	-	9.252.499	9.252.499
Diğer Yükümlülükler	8.375.014	28.674.887	92.440.481	129.490.382
Karşılıklar ve Vergi Borcu	939.984	1.702.661	14.579.907	17.222.552
Özkaynaklar	(36.901.422)	6.452.454	158.854.987	128.406.019
TOPLAM YÜKÜMLÜLÜKLER	602.875.240	1.130.384.358	462.027.288	2.195.286.886

BİLANÇO DIŞI YÜKÜMLÜLÜKLER

31 Aralık 2023				
Garanti ve Kefaletler	302.437.991	224.465.364	73.812.775	600.716.130
Taahhütler	2.349.185	49.970.528	126.809.110	179.128.823
Türev Finansal İşlemler	-	59.844.491	415.546.757	475.391.248
TOPLAM BİLANÇO DIŞI YÜKÜMLÜLÜKLER	304.787.176	334.280.383	616.168.642	1.255.236.201

⁽¹⁾ TFRS 9 Beklenen Zarar Karşılıkları ilgili satırlar içerisinde gösterilmiştir.

TÜRKİYE HALK BANKASI AŞ

31 ARALIK 2023 TARİHİNDE SONA EREN HESAP DÖNEMİNE AİT
KONSOLİDE OLMAYAN FİNANSAL TABLOLARA İLİŞKİN AÇIKLAMA VE DİPNOTLAR
(Tutarlar aksi belirtilmedikçe Bin Türk Lirası (TL) olarak ifade edilmiştir.)

Önceki Dönem	Kurumsal / Ticari	Karma	Hazine / Yatırım	Toplam
1 Ocak -31 Aralık 2022				
FAALİYET GELİRLERİ/GİDERLERİ				
Faiz Gelirleri	26.685.722	59.003.530	68.284.477	153.973.729
<i>Kredilerden Alınan Faizler</i>	26.453.926	58.096.815	1.053.301	85.604.042
<i>Menkul Kıymetlerden Alınan Faizler</i>	-	866.067	66.676.253	67.542.320
<i>Bankalardan Alınan Faizler</i>	-	-	535.284	535.284
<i>Diğer Faiz Gelirleri</i>	231.796	40.648	19.639	292.083
Faiz Giderleri	26.916.362	36.270.286	22.541.913	85.728.561
<i>Mevduata Verilen Faizler</i>	26.590.996	35.471.004	2.397.527	64.459.527
<i>Kullanılan Kredilere Verilen Faizler</i>	24.009	70.374	263.816	358.199
<i>Para Piyasası İşlemlerine Ver. Faizler</i>	-	269.111	15.515.486	15.784.597
<i>İhraç Edilen Menkul Kıymetlere Ver. Faizler</i>	-	-	3.700.719	3.700.719
<i>Diğer Faiz Giderleri</i>	301.357	459.797	664.365	1.425.519
Net Faiz Geliri	(230.640)	22.733.244	45.742.564	68.245.168
Net Ücret ve Komisyon Gelirleri	2.685.153	4.933.816	842.980	8.461.949
Ticari Kar/(Zarar) (Net)	37.893	6.063.174	(11.977.067)	(5.876.000)
Temettü Gelirleri	-	-	426.209	426.209
Diğer Gelirler	822.708	1.203.463	2.058.696	4.084.867
Beklenen Zarar Karşılıkları	1.688.139	2.998.944	32.098.021	36.785.104
Diğer Giderler	1.462.794	8.517.751	7.920.547	17.901.092
Vergi Öncesi Kar	164.181	23.417.002	(2.925.186)	20.655.997
Vergi Karşılığı	-	-	(5.390.358)	(5.390.358)
Net Dönem Karı	164.181	23.417.002	(8.315.544)	15.265.639

BÖLÜM VARLIKLARI

31 Aralık 2022				
Menkul Kıymetler ⁽¹⁾	-	17.824.827	356.323.549	374.148.376
Türev Finansal Varlıklar	-	250.665	2.984.525	3.235.190
Bankalar ve Para Piyasalarından Alacaklar(1)	-	427.159	6.744.178	7.171.337
İştirakler ve Bağlı Ortaklıklar (Net)	-	-	19.706.757	19.706.757
Krediler(1)	291.752.915	497.341.919	213.488	789.308.322
Diğer Aktifler	3.723.562	12.657.863	182.997.239	199.378.664
TOPLAM VARLIKLAR	295.476.477	528.502.433	568.969.736	1.392.948.646

BÖLÜM YÜKÜMLÜLÜKLERİ

31 Aralık 2022				
Mevduat	366.969.314	585.394.896	108.558.321	1.060.922.531
Türev Finansal Yükümlülükler	-	301.279	522.264	823.543
Para Piyasasına Borçlar	-	7.585.020	94.574.148	102.159.168
Alınan Krediler	395.181	589.094	12.437.788	13.422.063
İhraç Edilen Menkul Kıymetler	-	-	8.976.077	8.976.077
Diğer Yükümlülükler	8.287.920	16.366.361	73.152.440	97.806.721
Karşılıklar ve Vergi Borcu	342.318	535.444	17.308.691	18.186.453
Özkaynaklar	3.424.863	26.027.659	61.199.568	90.652.090
TOPLAM YÜKÜMLÜLÜKLER	379.419.596	636.799.753	376.729.297	1.392.948.646

BİLANÇO DIŞI YÜKÜMLÜLÜKLER

31 Aralık 2022				
Garanti ve Kefaletler	158.614.820	117.125.931	39.445.696	315.186.447
Taahhütler	1.420.003	32.386.264	75.651.549	109.457.816
Türev Finansal İşlemler	-	35.087.036	314.115.892	349.202.928
TOPLAM BİLANÇO DIŞI YÜKÜMLÜLÜKLER	160.034.823	184.599.231	429.213.137	773.847.191

⁽¹⁾ TFRS 9 Beklenen Zarar Karşılıkları ilgili satırlar içerisinde gösterilmiştir.

TÜRKİYE HALK BANKASI AŞ

31 ARALIK 2023 TARİHİNDE SONA EREN HESAP DÖNEMİNE AİT
KONSOLİDE OLMAYAN FİNANSAL TABLOLARA İLİŞKİN AÇIKLAMA VE DİPNOTLAR
(Tutarlar aksi belirtilmedikçe Bin Türk Lirası (TL) olarak ifade edilmiştir.)

IX. FİNANSAL VARLIK VE YÜKÜMLÜLÜKLERİN GERÇEĞE UYGUN DEĞERİ İLE GÖSTERİLMESİNE İLİŞKİN AÇIKLAMALAR

	Cari Dönem		Önceki Dönem	
	Defter Değeri	Gerçeğe Uygun Değer	Defter Değeri	Gerçeğe Uygun Değer
Finansal Varlıklar	2.090.351.638	1.984.679.986	1.330.158.647	1.343.366.275
Nakit Değerler ve Merkez Bankası	273.729.625	273.729.625	158.994.275	158.994.275
Gerçeğe Uygun D. Farkı K/Z'a Yansıtılan FV ⁽³⁾ (4)	3.246.056	3.246.056	1.733	1.733
Bankalar	15.824.137	15.811.575	7.177.130	7.127.813
Para Piyasalarından Alacaklar	-	-	-	-
Gerçeğe Uygun Değer Farkı Diğer Kapsamlı Gelire Yansıtılan Finansal Varlıklar ⁽¹⁾	114.983.397	114.983.397	98.972.022	98.972.022
İtfa Edilmiş Maliyeti ile Ölçülen Finansal Varlıklar	430.563.441	376.964.351	240.989.996	262.616.882
Verilen Krediler ⁽²⁾	1.252.004.982	1.199.944.982	824.023.491	815.653.550
Finansal Borçlar	1.962.479.996	1.961.288.807	1.213.326.362	1.208.095.640
Bankalar Mevduatı	202.904.135	202.838.192	135.108.364	134.991.769
Diğer Mevduat	1.669.943.870	1.669.022.779	925.814.167	920.647.524
Türev Finansal Yükümlülükler	894.421	894.421	823.543	823.543
Diğer Mali Kuruluşlardan Sağlanan Fonlar	16.991.210	16.877.645	13.422.063	13.835.084
Para Piyasalarına Borçlar	20.181.798	20.099.164	102.159.168	102.155.870
İhraç Edilen Menkul Değerler	9.252.499	9.244.543	8.976.077	8.618.870
Muhtelif Borçlar	39.283.472	39.283.472	25.744.491	25.744.491
Kiralama İşlemlerinden Borçlar	3.028.591	3.028.591	1.278.489	1.278.489

⁽¹⁾ 31 Aralık 2023 tarihi itibarıyla, gerçeğe uygun değer farkı diğer kapsamlı gelire yansıtılan finansal varlıklar içerisinde 83.686 TL (31 Aralık 2022: 88.403 TL) tutarında "borsaya kote edilmeyen menkul değerler" dahil edilmemiştir.

⁽²⁾ Takipteki krediler dahil edilmemiştir.

⁽³⁾ 31 Aralık 2023 tarihi itibarıyla, gerçeğe uygun değer farkı k/z'a yansıtılan finansal varlıklar içerisinde, piyasa fiyatı ile değerlendirilmeyen 150.813 TL (31 Aralık 2022: 181.000 TL) tutarındaki menkul kıymetler dahil edilmemiştir.

⁽⁴⁾ 31 Aralık 2023 tarihi itibarıyla, gerçeğe uygun değer farkı k/z'a yansıtılan finansal varlıklar içerisinde 35.365.679 TL (31 Aralık 2022: 33.947.997 TL) tutarında ödünç menkul kıymetler tabloya dahil edilmemiştir.

31 Aralık 2023 tarihi itibarıyla, İştirak ve Bağlı Ortaklıklar'ın gerçeğe uygun değeri, Beşinci Bölüm-Bilançonun Aktif Hesaplarına ilişkin 7 ve 8 nolu dipnotlarda gösterilmiştir. Finansal tablolarda gerçeğe uygun değerleri dışındaki değerleriyle taşınan finansal araçların gerçeğe uygun değer hesaplamasında kullanılan metot ve varsayımlar;

- İtfa edilmiş maliyeti üzerinden değerlendirilen finansal varlıkların gerçeğe uygun değeri, piyasa fiyatları veya bu fiyatın tespit edilemediği durumlarda, faiz, vade ve benzeri diğer koşullar bakımından aynı nitelikli itfaya tabi diğer menkul değerler için olan kote edilmiş piyasa fiyatları baz alınarak saptanmaktadır.
- Para piyasasından alacaklar, bankalar, verilen krediler, mevduat, diğer mali kuruluşlardan sağlanan fonlar ve muhtemel borçlar için gerçeğe uygun değer hesaplamasında bilanço tarihi itibarı ile geçerli faiz oranları kullanılmıştır.

TÜRKİYE HALK BANKASI AŞ

31 ARALIK 2023 TARİHİNDE SONA EREN HESAP DÖNEMİNE AİT
KONSOLİDE OLMAYAN FİNANSAL TABLOLARA İLİŞKİN AÇIKLAMA VE DİPNOTLAR
(Tutarlar aksi belirtilmedikçe Bin Türk Lirası (TL) olarak ifade edilmiştir.)

Gerçeğe uygun değer ile ölçüme ilişkin sınıflandırma

"TFRS 7 – Finansal Araçlar: Açıklama" standardı finansal tablolarda gerçeğe uygun değerleri üzerinden ölçülerek gösterilen finansal araçların gerçeğe uygun değerlerinin belirlenmesinde kullanılan verilerin önemini yansıtan bir sıra dahilinde sınıflandırılarak gösterilmesini gerektirmektedir. Bu sınıflandırma esas olarak söz konusu verilerin gözlemlenebilir nitelikte olup olmamasına dayanmaktadır. Gözlemlenebilir nitelikteki veriler, bağımsız kaynaklardan edinilen piyasa verilerinin kullanılması; gözlemlenebilir nitelikte olmayan veriler ise Banka'nın piyasa tahmin ve varsayımlarının kullanılması anlamına gelmektedir. Bu şekilde bir ayırım, genel olarak aşağıdaki sınıflamaları ortaya çıkarmaktadır.

Birinci seviye: Finansal varlık ve yükümlülükler, birbirinin aynı varlık ve yükümlülükler için aktif piyasada işlem gören borsa fiyatlarından değerlendirilmektedir.

İkinci seviye: Finansal varlık ve yükümlülükler, ilgili varlık ya da yükümlülüğün birinci seviyede belirtilen borsa fiyatından başka doğrudan ya da dolaylı olarak piyasada gözlenebilen fiyatının bulunmasında kullanılan girdilerden değerlendirilmektedir.

Üçüncü seviye: Finansal varlık ve yükümlülükler, varlık ya da yükümlülüğün gerçeğe uygun değerinin bulunmasında kullanılan piyasada gözlenebilir bir veriye dayanmayan girdilerden değerlendirilmektedir.

Sınıflandırma, kullanılabilir olması durumunda gözlemlenebilir nitelikteki piyasa verilerinin kullanılmasını gerektirmektedir.

Bu çerçevede gerçeğe uygun değerleri üzerinden ölçülen finansal varlık ve yükümlülüklerin gerçeğe uygun değer sınıflandırması aşağıdaki gibidir:

Cari Dönem	1. Seviye	2. Seviye	3. Seviye	Toplam
Gerçeğe uygun değeri ile gösterilen finansal varlıklar:				
Gerçeğe Uygun Değer Farkı Kâr Zarara Yansıtılan Finansal Varlıklar ⁽²⁾ (4)	3.246.056	-	-	3.246.056
Türev Finansal Varlıklar	-	3.784.777	-	3.784.777
Gerçeğe Uygun Değer Farkı Diğer Kapsamlı Gelire Yansıtılan Finansal Varlıklar ⁽¹⁾	114.118.089	-	-	114.118.089
Bağlı Ortaklıklar	4.356.308	-	20.891.803	25.248.111
İştirakler ⁽³⁾	-	-	2.715.304	2.715.304
Toplam Finansal Varlıklar	121.720.453	3.784.777	23.607.107	149.112.337

Gerçeğe uygun değeri ile gösterilen finansal yükümlülükler:

Türev Finansal Yükümlülükler	-	894.421	-	894.421
Toplam Finansal Yükümlülükler	-	894.421	-	894.421

⁽¹⁾ 31 Aralık 2023 tarihi itibarıyla, Gerçeğe Uygun Değer Farkı Diğer Kapsamlı Gelire Yansıtılan Finansal Varlıklar içerisinde, 83.686 TL tutarında "borsaya kote edilmeyen menkul değerler" dahil edilmemiştir.

⁽²⁾ 31 Aralık 2023 tarihi itibarıyla, Gerçeğe Uygun Değer Farkı Kâr Zarara Yansıtılan Finansal Varlıklar içerisinde, piyasa fiyatı ile değerlendirilmeyen 150.813 TL tutarındaki menkul kıymetler dahil edilmemiştir.

⁽³⁾ Finansal tablolarda maliyet bedelleri ile gösterilen Banka'nın iştiraklerinden Kobi Girişim Sermayesi Yatırım Ortaklığı AŞ (20.644 TL), Bileşim Finansal Teknolojiler ve Ödeme Sis. AŞ (127.982 TL), Kredi Kayıt Bürosu AŞ (2.516 TL), Yıldız Tekno Girişim Sermayesi Yatırım Ortaklığı AŞ (17.000 TL), Bankalararası Kart Merkezi AŞ (17.628 TL), JCR Avrasya Derecelendirme AŞ (4.186 TL) ve Birleşim Varlık Yönetim AŞ'nin (119.285 TL) gerçeğe uygun değerleri bulunmadığından tabloya dahil edilmemiştir.

⁽⁴⁾ 31 Aralık 2023 tarihi itibarıyla, Gerçeğe Uygun Değer Farkı Kâr Zarara Yansıtılan Finansal Varlıklar içerisinde 35.365.679 TL tutarında ödünç menkul kıymetler tabloya dahil edilmemiştir.

TÜRKİYE HALK BANKASI AŞ

31 ARALIK 2023 TARİHİNDE SONA EREN HESAP DÖNEMİNE AİT KONSOLİDE OLMAYAN FİNANSAL TABLOLARA İLİŞKİN AÇIKLAMA VE DİPNOTLAR (Tutarlar aksi belirtilmedikçe Bin Türk Lirası (TL) olarak ifade edilmiştir.)

Önceki Dönem	1. Seviye	2. Seviye	3. Seviye	Toplam
Gerçeğe uygun değeri ile gösterilen finansal varlıklar:				
Gerçeğe Uygun Değer Farkı Kâr Zarara Yansıtılan Finansal Varlıklar ⁽²⁾⁽⁴⁾	1.733	-	-	1.733
Türev Finansal Varlıklar	-	3.235.190	-	3.235.190
Gerçeğe Uygun Değer Farkı Diğer Kapsamlı Gelire Yansıtılan Finansal Varlıklar ⁽¹⁾	98.972.022	-	-	98.972.022
Bağlı Ortaklıklar	7.400.240	-	10.541.580	17.941.820
İştirakler ⁽³⁾	-	-	1.612.921	1.612.921
Toplam Finansal Varlıklar	106.373.995	3.235.190	12.154.501	121.763.686
Gerçeğe uygun değeri ile gösterilen finansal yükümlülükler:				
Türev Finansal Yükümlülükler	-	823.543	-	823.543
Toplam Finansal Yükümlülükler	-	823.543	-	823.543

⁽¹⁾ 31 Aralık 2022 tarihi itibarıyla, Gerçeğe Uygun Değer Farkı Diğer Kapsamlı Gelire Yansıtılan Finansal Varlıklar içerisinde, 88.403 TL tutarında "borsaya kote edilmeyen menkul değerler" dahil edilmemiştir.

⁽²⁾ 31 Aralık 2022 tarihi itibarıyla, Gerçeğe Uygun Değer Farkı Kâr Zarara Yansıtılan Finansal Varlıklar içerisinde, piyasa fiyatı ile değerlendirilmeyen 181.000 TL tutarındaki menkul kıymetler dahil edilmemiştir.

⁽³⁾ Finansal tablolarda maliyet bedelleri ile gösterilen Banka'nın iştiraklerinden Kobi Girişim Sermayesi Yatırım Ortaklığı AŞ. (11.518 TL), Bileşim Finansal Teknolojiler ve Ödeme Sis. AŞ. (127.982 TL), Kredi Kayıt Bürosu AŞ. (2.516 TL) ve Yıldız Tekno Girişim Sermayesi Yatırım Ortaklığı AŞ'nin (10.000 TL) gerçeğe uygun değerleri bulunmadığından tabloya dahil edilmemiştir.

⁽⁴⁾ 31 Aralık 2022 tarihi itibarıyla, Gerçeğe Uygun Değer Farkı Kâr Zarara Yansıtılan Finansal Varlıklar içerisinde 33.947.997 TL tutarında ödünç menkul kıymetler tabloya dahil edilmemiştir.

Üçüncü seviyede yer alan finansal varlıkların hareket tablosu aşağıdaki gibidir:

	Cari Dönem
Dönem Başındaki Değer	12.154.501
Yıl İçindeki Alımlar	887.772
Bedelsiz Edinilen Hisse Senetleri	100.000
Değerleme Farkı	10.464.834
Transferler	-
Satışlar	-
Dönem Sonu Toplamı	23.607.107

	Önceki Dönem
Dönem Başındaki Değer	7.174.333
Yıl İçindeki Alımlar	1.903.957
Bedelsiz Edinilen Hisse Senetleri	-
Değerleme Farkı	3.075.161
Transferler	1.050
Satışlar	-
Dönem Sonu Toplamı	12.154.501

TÜRKİYE HALK BANKASI AŞ

31 ARALIK 2023 TARİHİNDE SONA EREN HESAP DÖNEMİNE AİT KONSOLİDE OLMAYAN FİNANSAL TABLOLARA İLİŞKİN AÇIKLAMA VE DİPNOTLAR (Tutarlar aksi belirtilmedikçe Bin Türk Lirası (TL) olarak ifade edilmiştir.)

X.BAŞKALARININ NAM VE HESABINA YAPILAN İŞLEMLER, İNANCA DAYALI İŞLEMLERE İLİŞKİN AÇIKLAMALAR

Banka tarafından müşteri hesabına ihaleden alım işlemleri yapılmakta, saklama, yönetim ve danışmanlık hizmetleri verilmektedir.

Banka inanca dayalı işlem sözleşmeleri yapmamaktadır.

XI. RİSK YÖNETİMİ VE RİSK AĞIRLIKLI TUTARLARA İLİŞKİN GENEL AÇIKLAMALAR

Risk yönetimine ilişkin açıklamalar:

Banka'nın iş modeli, Banka'nın tüm birimlerini içeren kapsamlı bir risk profili yaratmaktadır. Risk profilinin anahtar unsurunu ise kredi riski oluşturmaktadır. Banka, maruz kaldığı kredi ve diğer riskler için Yönetim Kurulu tarafından onaylanmış risk iştahı ve kapasitesi çerçevesinde belirlediği risk yönetimi politika ve prosedürlerini etkin bir şekilde uygulamaktadır. Banka'nın stratejik hedefleri ile de doğrudan ilişkili olan risk iştahı ve kapasitesi yasal oranlar ile sınırlandırılmış ve bu suretle Banka risk iştahını risk kapasitesiyle ilişkilendirmiştir.

Banka'nın iç sistemler organizasyon yapısını, Teftiş Kurulu Başkanlığı ile İç Sistemler Grup Başkanlığı altında, İç Kontrol Daire Başkanlığı, Risk Yönetimi Daire Başkanlığı ve Uyum Daire Başkanlığı oluşturmaktadır. Teftiş Kurulu Başkanlığı ile İç Sistemler Grup Başkanlığı 11 Temmuz 2014 tarih, 29057 sayılı Resmi Gazete'de yayımlanan Bankaların İç Sistemleri ve İçsel Sermaye Yeterliliği Değerlendirme Süreci Hakkında Yönetmelik uyarınca Denetim Komitesi aracılığıyla Yönetim Kuruluna bağlı olarak faaliyetlerini yürütmektedirler.

İç sistemler yapısı, Banka'nın maruz kaldığı riskleri tanımlamak suretiyle risk düzeyini belirlemektedir. İç sistemler kapsamındaki bir diğer birim olan Uyum Daire Başkanlığı ise Banka faaliyetlerinin MASAK ve Suç Gelirlerinin Aklanması ve Terörün Finansmanının Önlenmesine ilişkin mevzuata uyum fonksiyonunu ifa etmektedir. Bu doğrultuda, ilgili birimler görev alanları ile sınırlı olmak suretiyle risklerin izlenmesi, kontrol edilmesi ve raporlanmasından sorumludur. İç sistemler dışında kalan üst düzey yönetim kendi görev alanları ile ilgili olarak Banka'nın maruz kaldığı risklerden dolayı doğrudan Yönetim Kuruluna karşı sorumludur.

Banka, risk kültürünün yaygınlaştırılması ve uygulanması için bilgi teknolojilerini ve eğitim dokümanlarını tüm personelin erişimine açık ve etkin bir şekilde kullanmakta olup yüz yüze ve e-egitimlerle personel gelişimine destek olmaktadır. Ayrıca tüm personele Banka'nın maruz kaldığı risklere ilişkin e-posta vb. iletişim araçları ile düzenli olarak bilgilendirme yapılmakta ve farkındalık yaratılmaktadır.

Risk ölçüm sistemleri, risklerin yasal mevzuat uyarınca belirlenmesi, izlenmesi ve raporlanması amacıyla kabul görmüş risk modelleri ve iş akışları üzerine kurulmuştur. Kredi, piyasa, operasyonel, karşı taraf kredi vb. risk grupları için uluslararası standartlara uygun metod ve yazılımlar kullanılmaktadır.

Risk yönetimi faaliyetleri kapsamında Banka'nın maruz kaldığı risklerin daha etkin yönetilmesi, bunlara ilişkin karar alma süreçlerinin desteklenmesi, yeni strateji ve politikalar oluşturulması amacıyla Yönetim Kuruluna, üst yönetime, Aktif-Pasif ve Denetim Komiteleri başta olmak üzere ilgili komitelere ilgili birimlerce düzenli olarak raporlama ve sunular yapılmaktadır.

Banka, İçsel Sermaye Yeterliliği Değerlendirme Süreci (İSEDES) uyarınca belirlenen stres testlerini uygulamak suretiyle BDDK'ya raporlamaktadır. Yani sıra, maruz kalınan risklerin ve makroekonomik koşulların dikkate alınması suretiyle oluşturulan senaryolar doğrultusunda stres testleri gerçekleştirilmektedir. Muhtelif risk faktörlerine şok verilmesi suretiyle yapılan testlerde uygulanan şokun, risk ağırlıklı varlıklar, özkaynaklar ve sermaye yeterlilik rasyosu üzerindeki sonuçları gözlenmektedir.

Banka, iş modelinden kaynaklanan risklerin yönetimi ve azaltılmasına ilişkin süreçleri yakından takip ederek etkinliğini ve verimliliğini izlemektedir. Banka, bu süreçlere ilişkin belirlediği stratejileri mevcut koşullar paralelinde düzenli olarak revize etmekte ve politikalar belirlemektedir.

TÜRKİYE HALK BANKASI AŞ

31 ARALIK 2023 TARİHİNDE SONA EREN HESAP DÖNEMİNE AİT
KONSOLİDE OLMAYAN FİNANSAL TABLOLARA İLİŞKİN AÇIKLAMA VE DİPNOTLAR
(Tutarlar aksi belirtilmedikçe Bin Türk Lirası (TL) olarak ifade edilmiştir.)

Risk ağırlıklı tutarlara genel bakış^(*):

		Risk Ağırlıklı Tutarlar		Asgari sermaye yükümlülüğü	
		Cari Dönem	Önceki Dönem	Cari Dönem	Önceki Dönem
1	Kredi riski(karşı taraf kredi riski hariç) (**)	1.058.316.927	765.853.977	84.665.354	61.268.318
2	Standart yaklaşım	1.058.316.927	765.853.977	84.665.354	61.268.318
3	İçsel derecelendirmeye dayalı yaklaşım	-	-	-	-
4	Karşı taraf kredi riski (**)	3.978.515	7.692.181	318.281	615.374
5	Karşı taraf kredi riski için standart yaklaşım	3.978.515	7.692.181	318.281	615.374
6	İçsel model yöntemi	-	-	-	-
7	Basit risk ağırlığı yaklaşımı veya içsel modeller yaklaşımında bankacılık hesabındaki hisse senedi pozisyonları	-	-	-	-
8	KYK'ya yapılan yatırımlar-içerik yöntemi	-	-	-	-
9	KYK'ya yapılan yatırımlar-izahname yöntemi	-	-	-	-
10	KYK'ya yapılan yatırımlar-%1250 risk ağırlığı yöntemi	-	-	-	-
11	Takas riski	-	-	-	-
12	Bankacılık hesaplarındaki menkul kıymetleştirme pozisyonları	-	-	-	-
13	İDD derecelendirmeye dayalı yaklaşım	-	-	-	-
14	İDD denetim otoritesi formülü yaklaşımı	-	-	-	-
15	Standart basitleştirilmiş denetim otoritesi formülü yaklaşımı	-	-	-	-
16	Piyasa riski	70.960.450	28.424.938	5.676.836	2.273.995
17	Standart yaklaşım	70.960.450	28.424.938	5.676.836	2.273.995
18	İçsel model yaklaşımları	-	-	-	-
19	Operasyonel risk	66.027.862	27.691.243	5.282.229	2.215.299
20	Temel gösterge yaklaşımı	66.027.862	27.691.243	5.282.229	2.215.299
21	Standart yaklaşım	-	-	-	-
22	İleri ölçüm yaklaşımı	-	-	-	-
23	Özkaynaklardan indirim eşiklerinin altındaki tutarlar (%250 risk ağırlığına tabi)	4.566.390	3.108.851	365.311	248.708
24	En düşük değer ayarlamaları	-	-	-	-
25	Toplam (1+4+7+8+9+10+11+12+16+19+23+24)	1.203.850.144	832.771.190	96.308.011	66.621.694

(*) Özkaynaklardan indirim eşiklerinin altındaki tutarlar kredi riski standart yaklaşım RAV tutarından indirilmiştir.

(**) BDDK tarafından yayımlanan 31 Ocak 2023 tarihli Kurul Kararına istinaden kredi riskine esas tutar hesaplamasında 30 Aralık 2022 tarihine ait Merkez Bankası döviz alış kurları kullanılmıştır.

TÜRKİYE HALK BANKASI AŞ

31 ARALIK 2023 TARİHİNDE SONA EREN HESAP DÖNEMİNE AİT
KONSOLİDE OLMAYAN FİNANSAL TABLOLARA İLİŞKİN AÇIKLAMA VE DİPNOTLAR
(Tutarlar aksi belirtilmedikçe Bin Türk Lirası (TL) olarak ifade edilmiştir.)

Muhasebesel konsolidasyon ve yasal konsolidasyon kapsamındaki farklar ve eşleştirme:

	Yasal konsolidasyon kapsamındaki TMS uyarınca değerlendirilmiş tutar	Kalemlerin TMS uyarınca değerlendirilmiş tutarı				
		Kredi riskine tabi	Karşı taraf kredi riskine tabi	Menkul kıymetleştirme pozisyonları	Piyasa riskine tabi	Sermaye yükümlülüğüne tabi olmayan veya sermayeden indirilen
Varlıklar						
Nakit değerler ve merkez bankası	273.694.089	273.694.089	-	-	-	-
Türev finansal varlıklar	3.784.777	-	3.784.777	-	1.366.312	-
Gerçeğe uygun değer farkı kar/zarara yansıtılan olarak sınıflandırılan finansal varlıklar	38.762.548	150.813	-	-	3.246.056	35.365.679
Bankalar	15.816.731	15.816.731	-	-	-	-
Para piyasalarından alacaklar	-	-	-	-	-	-
Gerçeğe uygun değer farkı diğer kaps. gelire yans. finansal varlıklar (net)	115.067.083	13.118.780	-	-	101.948.303	-
Krediler	1.222.035.148	1.221.788.911	-	-	-	246.237
Factoring alacakları	-	-	-	-	-	-
İtfa edilmiş maliyeti ile ölçülen f.v. (net)	430.506.014	430.506.014	-	-	-	-
İştirakler (net)	3.024.545	3.024.545	-	-	-	-
Bağlı ortaklıklar (net)	25.248.111	25.248.111	-	-	-	-
Birlikte kontrol edilen ortaklıklar (iş ortaklıkları) (net)	-	-	-	-	-	-
Kiralama işlemlerinden alacaklar	-	-	-	-	-	-
Risken korunma amaçlı türev finansal varlıklar	-	-	-	-	-	-
Maddi duran varlıklar (net)	20.048.592	18.397.112	-	-	-	1.651.480
Maddi olmayan duran varlıklar (net)	1.498.351	-	-	-	-	1.498.351
Yatırım amaçlı gayrimenkuller (net)	2.675.524	2.675.524	-	-	-	-
Cari Vergi varlığı	-	-	-	-	-	-
Ertelemiş Vergi varlığı	14.361.148	-	-	-	-	14.361.148
Satış amaçlı elde tutulan ve durdurulan faaliyetlere ilişkin duran varlıklar (net)	-	-	-	-	-	-
Diğer aktifler	28.764.225	28.759.664	-	-	4.561	-
Toplam varlıklar	2.195.286.886	2.033.180.294	3.784.777	-	106.565.232	53.122.895
Yükümlülükler						
Mevduat	1.872.848.005	-	-	-	-	1.872.848.005
Türev finansal yükümlülükler	894.421	-	-	-	137.572	756.849
Alınan krediler	16.991.210	-	-	-	-	16.991.210
Para piyasalarına borçlar	20.181.798	-	20.181.798	-	-	-
İhraç edilen menkul kıymetler	9.252.499	-	-	-	-	9.252.499
Fonlar	571.618	-	-	-	-	571.618
Diğer yabancı kaynaklar	83.759.893	-	-	-	1.784	83.758.109
Factoring borçları	-	-	-	-	-	-
Kiralama işlemlerinden borçlar	3.028.591	-	-	-	-	3.028.591
Risken korunma amaçlı türev finansal borçlar	-	-	-	-	-	-
Karşılıklar	12.429.302	-	-	-	-	12.429.302
Cari Vergi borcu	4.793.250	-	-	-	-	4.793.250
Ertelemiş Vergi borcu	-	-	-	-	-	-
Satış amaçlı elde tutulan ve durdurulan faaliyetlere ilişkin duran varlık borçları (net)	-	-	-	-	-	-
Sermaye benzeri krediler	42.130.280	-	-	-	-	42.130.280
Özkaynaklar	128.406.019	-	-	-	-	128.406.019
Toplam yükümlülükler	2.195.286.886	-	20.181.798	-	139.356	2.174.965.732

TÜRKİYE HALK BANKASI AŞ

31 ARALIK 2023 TARİHİNDE SONA EREN HESAP DÖNEMİNE AİT
KONSOLİDE OLMAYAN FİNANSAL TABLOLARA İLİŞKİN AÇIKLAMA VE DİPNOTLAR
(Tutarlar aksi belirtilmedikçe Bin Türk Lirası (TL) olarak ifade edilmiştir.)

Risk tutarları ile finansal tablolardaki TMS uyarınca değerlendirilmiş tutarlar arasındaki farkların ana kaynakları:

	Toplam	Kredi riskine tabi	Menkul kıymetleştirme pozisyonları	Karşı taraf kredi riskine tabi	Piyasa riskine tabi	
1	Yasal konsolidasyon kapsamındaki varlıkların TMS uyarınca değerlendirilmiş tutarları	2.195.286.886	2.033.180.294	-	3.784.777	106.565.232
2	Yasal konsolidasyon kapsamındaki yükümlülüklerin TMS uyarınca değerlendirilmiş tutarları	-	-	-	20.181.798	139.356
3	Yasal konsolidasyon kapsamındaki toplam net tutar	2.195.286.886	2.033.180.294	-	(16.397.021)	106.425.876
4	Bilanço dışı tutarlar	1.255.236.201	361.673.989	-	8.256.820	140.820.202
5	Değerleme farkları	-	-	-	-	-
6	Farklı netleştirme kurallarından kaynaklanan farklar (satır 2'ye konulanlar dışındaki)	-	-	-	-	-
7	Karşılıkların dikkate alınmasından kaynaklanan farklar	-	-	-	-	-
8	Kurum'un uygulamalarından kaynaklanan farklar	-	-	-	-	-
9	Risk tutarları	-	2.394.854.283	-	(8.140.201)	247.246.078

TMS uyarınca değerlendirilmiş tutarlar ile risk tutarları arasındaki farklara ilişkin açıklamalar:

Varlık ve yükümlülüklerin finansal tablo değerleri ile sermaye yeterliliği hesaplamasına dahil edilen değerleri arasında önemli bir fark bulunmamaktadır.

Karşı Taraf Kredi Riskine İlişkin Nitel Açıklamalar:

Banka, karşı taraf kredi riski (KKR) yönetim politika ve prosedürlerine ilişkin olarak, takas ve takas öncesi riskini dikkate alan KKR için gerekli tanım ve sınıflandırmaları yaparak, bu risklerin karşı taraf bazında ve banka genelinde yönetilmesini sağlamaktadır.

Yeni ürün ve faaliyetlerin Banka'nın KKR düzeyine etkisi değerlendirilmekte ve bu değerlendirmeler ürün/faaliyet onay sürecine dâhil edilmektedir.

KKR ile ilişkilendirilebilecek piyasa, likidite, uyum ve operasyonel riskler dikkate alınmakta ve Banka'nın KKR'ye konu işlemlere ilişkin genel/özel limit seviyeleri belirlenmektedir. KKR yönetimi kapsamında oluşturulan bu limitler düzenli olarak izlenmektedir. Banka teminat alma ve marj tamamlama gibi uygulamalar vasıtasıyla risk azaltım tekniklerini uygun olduğu ölçüde kullanmaktadır.

Banka, KKR'nin tespit edilmesi, ölçülmesi, izlenmesi, kontrolü ve raporlanmasına ilişkin uluslararası standartlara uygun metod ve modeller kullanmaktadır. KKR yönetim sistemlerinin bütünlüğü, doğruluğu ve etkinliği konusunda bağımsız gözden geçirme ve denetim uygulanmaktadır. Söz konusu faaliyetler bankanın iç denetim birimlerince ve bağımsız denetim kuruluşlarınca gerçekleştirilmektedir.

Karşı taraf kredi riski doğuran işlemin niteliğine göre finansal kuruluşlar ile yapılan anlaşmalarda; türev işlemler için Uluslararası Türev ve Swap Birliği Genel Anlaşması (ISDA) ve Kredi Destek Anlaşması (CSA), repo işlemleri için Genel Repo Anlaşması (GMRA) çerçevesinde, Yönetim Kurulu tarafından belirlenen karşı banka limitleri gözetilmek suretiyle değerlendirilmekte ve oluşan risk düzeyi nakit dışı ek teminat ve/veya nakit olarak tahsil edilmekte ya da karşı tarafa gönderilmektedir.

Teminatlı kredi ve repo işlemlerinde işlem teminatı olarak verilen kıymetlerde başlangıçta verilen fazla teminat tutarı (haircut) karşı banka limitinden düşülmektedir. Kredi derecelendirme notlarında yaşanan değişimlerin mevcut işlemlerin yenileme maliyetlerini olumsuz yönde etkilemesi durumunda, süreç ek teminat çağırma (margin call) işlemleri ile yönetilmektedir.

TÜRKİYE HALK BANKASI AŞ

31 ARALIK 2023 TARİHİNDE SONA EREN HESAP DÖNEMİNE AİT
KONSOLİDE OLMAYAN FİNANSAL TABLOLARA İLİŞKİN AÇIKLAMA VE DİPNOTLAR
(Tutarlar aksi belirtilmedikçe Bin Türk Lirası (TL) olarak ifade edilmiştir.)

Karşı taraf kredi riskinin ölçüm yöntemlerine göre değerlendirilmesi:

	Yenileme Maliyeti	Potansiyel Kredi Riski Tutarı	EBPRT ^(*)	Yasal risk tutarının hesaplanması için kullanılan alfa	Kredi riski azaltımı sonrası risk tutarı	Risk ağırlıklı tutarlar
Standart yaklaşım - KKR (türevler için)	2.140.186	3.756.163		1,4	8.254.889	2.223.936
İşsel Model Yöntemi (türev finansal araçlar, repo işlemleri, menkul kıymetler veya emtia ödünç verme veya ödünç alma işlemleri, takas süresi uzun işlemler ile kredili menkul kıymet işlemleri için)				-	-	-
Kredi riski azaltımı için kullanılan basit yöntem (repo işlemleri, menkul kıymetler veya emtia ödünç verme veya ödünç alma işlemleri, takas süresi uzun işlemler ile kredili menkul kıymet işlemleri için)					-	-
Kredi riski azaltımı için kapsamlı yöntem (repo işlemleri, menkul kıymetler veya emtia ödünç verme veya ödünç alma işlemleri, takas süresi uzun işlemler ile kredili menkul kıymet işlemleri için)					4.180.692	942.359
Repo işlemleri, menkul kıymetler veya emtia ödünç verme veya ödünç alma işlemleri, takas süresi uzun işlemler ile kredili menkul kıymet işlemleri için riske maruz değer					-	-
Toplam					12.435.581	3.166.295

(*) Efektif beklenen pozitif risk tutarı

Kredi değerlendirme ayarlamaları (KDA) için sermaye yükümlülüğü:

	Risk tutarı (Kredi riski azaltımı teknikleri kullanımı sonrası)	Risk ağırlıklı tutarlar
Gelişmiş yöntemlere göre KDA sermaye yükümlülüğüne tabi portföylerin toplam tutarı	-	-
(i) Riske maruz değer bileşeni (3*çarpan dahil)	-	-
(ii) Stres riske maruz değer (3*çarpan dahil)	-	-
Standart yöntemlere göre KDA sermaye yükümlülüğüne tabi portföylerin toplam tutarı	8.254.889	812.171
KDA sermaye yükümlülüğüne tabi toplam tutar	8.254.889	812.171

TÜRKİYE HALK BANKASI AŞ

31 ARALIK 2023 TARİHİNDE SONA EREN HESAP DÖNEMİNE AİT
KONSOLİDE OLMAYAN FİNANSAL TABLOLARA İLİŞKİN AÇIKLAMA VE DİPNOTLAR
(Tutarlar aksi belirtilmedikçe Bin Türk Lirası (TL) olarak ifade edilmiştir.)

Standart yaklaşım – Risk sınıfları ve risk ağırlıklarına göre karşı taraf kredi riski:

Risk Ağırlıkları/Risk Sınıfları	%0	%10	%20	%50	%75	%100	%150	%2	%4	Toplam Kredi Riski
Merkezi yönetimlerden ve merkez bankasından alacaklar	4.978.645	-	-	-	-	-	-	-	-	4.978.645
Bölgesel veya yerel yönetimlerden alacaklar	-	-	-	208	-	-	-	-	-	208
İdari birimlerden ve ticari olmayan girişimlerden alacaklar	-	-	-	-	-	14	-	-	-	14
Çok taraflı kalkınma bankalarından alacaklar	-	-	-	-	-	-	-	-	-	-
Uluslararası teşkilatlardan alacaklar	-	-	-	-	-	-	-	-	-	-
Bankalar ve aracı kurumlardan alacaklar	-	-	4.599.350	1.114.879	-	1.263.055	-	-	-	6.977.284
Kurumsal alacaklar	-	-	59.482	7.621	-	403.446	-	-	-	470.549
Perakende alacaklar	-	-	-	-	8.880	-	-	-	-	8.880
Gayrimenkul ipotegiyle teminatlandırılmış alacaklar	-	-	-	-	-	-	-	-	-	-
Tahsili gecikmiş alacaklar	-	-	-	-	-	-	-	-	-	-
Kurulca riski yüksek olarak belirlenen alacaklar	-	-	-	-	-	-	-	-	-	-
İpotek teminatlı menkul kıymetler	-	-	-	-	-	-	-	-	-	-
Menkul kıymetleştirme pozisyonları	-	-	-	-	-	-	-	-	-	-
Kısa vadeli kredi derecelendirmesi bulunan bankalar ve aracı kurumlardan alacaklar ile kurumsal alacaklar	-	-	-	-	-	-	-	-	-	-
Kolektif yatırım kuruluşu niteliğindeki yatırımlar	-	-	-	-	-	-	-	-	-	-
Hisse senedi yatırımları	-	-	-	-	-	-	-	-	-	-
Diğer alacaklar	-	-	-	-	-	-	-	-	-	-
Diğer varlıklar	-	-	-	-	-	812.171	-	-	-	812.171
Toplam	4.978.645	-	4.658.832	1.122.708	8.880	2.478.686	-	-	-	13.247.751

Karşı taraf kredi riski için kullanılan teminatlar:

	Türev Finansal Araç Teminatları				Diğer İşlem Teminatları	
	Alınan Teminatlar		Verilen Teminatlar		Alınan Teminatlar	Verilen Teminatlar
	Ayrılmış	Ayrılmamış	Ayrılmış	Ayrılmamış		
Nakit-Yerli Para	-	-	-	47.530	-	-
Nakit-Yabancı Para	-	1.920.951	-	-	-	-
Devlet tahvil/bono – yerli	-	-	-	-	-	-
Devlet tahvil/bono – diğer	-	-	-	-	-	-
Kamu kurum tahvil/bono	-	-	-	-	-	-
Kurumsal tahvil/bono	-	-	-	-	-	-
Hisse senedi	-	-	-	-	-	-
Diğer teminat	-	-	-	-	-	-
Toplam	-	1.920.951	-	47.530	-	-

Karşı taraf kredi riski-kredi türevleri:

Bulunmamaktadır.

TÜRKİYE HALK BANKASI AŞ

31 ARALIK 2023 TARİHİNDE SONA EREN HESAP DÖNEMİNE AİT
KONSOLİDE OLMAYAN FİNANSAL TABLOLARA İLİŞKİN AÇIKLAMA VE DİPNOTLAR
(Tutarlar aksi belirtilmedikçe Bin Türk Lirası (TL) olarak ifade edilmiştir.)

Merkezi karşı tarafa (MKT) olan riskler:

	KRA Sonrası Risk Tutarı	RAT
Nitelikli MKT'ye olan işlemlerden kaynaklanan toplam riskler		49
MKT'deki işlemlerden kaynaklanan risklere ilişkin (başlangıç teminatı ve garanti fonu tutarı hariç)	1.931	39
(i) Tezgahestü türev finansal araçlar	1.931	39
(ii) Diğer türev finansal araçlar	-	-
(iii) Repo-ters repo işlemleri, kredili menkul kıymet işlemleri ve menkul kıymet veya emtia ödünç verme veya ödünç alma işlemleri	-	-
(iv) Çapraz ürün netleştirme işleminin uygulandığı netleştirme grupları	-	-
Ayrılmış başlangıç teminatı	140	
Ayrılmamış başlangıç teminatı	-	-
Ödenmiş garanti fonu tutarı	500	10
Ödenmemiş garanti fonu taahhüdü	-	-
Nitelikli olmayan MKT'ye olan işlemlerden kaynaklanan toplam riskler		-
MKT'deki işlemlerden kaynaklanan risklere ilişkin (başlangıç teminatı ve garanti fonu tutarı hariç)	-	-
(i) Tezgahestü türev finansal araçlar	-	-
(ii) Diğer türev finansal araçlar	-	-
(iii) Repo-ters repo işlemleri, kredili menkul kıymet işlemleri ve menkul kıymet veya emtia ödünç verme veya ödünç alma işlemleri	-	-
(iv) Çapraz ürün netleştirme işleminin uygulandığı netleştirme grupları	-	-
Ayrılmış başlangıç teminatı	-	-
Ayrılmamış başlangıç teminatı	-	-
Ödenmiş garanti fonu tutarı	-	-
Ödenmemiş garanti fonu taahhüdü	-	-

Menkul kıymetleştirmeye ilişkin açıklamalar:

Bulunmamaktadır.

Kredi Riskiyle İlgili Genel Niteliksel Bilgiler:

Banka'nın iş modelinden kaynaklanan risk profilinin en önemli unsuru olan kredi riski Banka'nın taraf olduğu sözleşmelerde karşı tarafın yükümlülüklerini yerine getirememesinden kaynaklanan risk ve zararları ifade eder. Banka'nın risk iştahı ve kapasitesi ile sınırlı olmak kaydı ile kredi limitleri belirlenmektedir.

Söz konusu kredi limitleri, Şubeler, Bölge Kredi Komiteleri, Krediler Daire Başkanlıkları, Kredilerden Sorumlu Genel Müdür Yardımcıları, Genel Müdür, Kredi Komitesi ve Yönetim Kuruluna ait kredi yetkileri çerçevesinde müşterinin finansal yeterlilikleri ve kredi ihtiyaçlarına göre tahsis edilmekte ve gerek görüldüğünde revize edilmektedir. Banka, risk yönetimi politikaları çerçevesinde, ana ve alt sektörler itibarıyla belirlendiği limitleri düzenli olarak takip etmektedir.

İç sistemler kapsamında, Teftiş Kurulu Başkanlığı ve İç Kontrol Daire Başkanlığı tarafından Banka faaliyetlerinin yasal mevzuat ile uyumlu Bankaca belirlenen politikalar uyarınca yürütülmesini teminen iç denetim faaliyetlerini gerçekleştirmektedir. İç sistemler kapsamındaki risk birimi olan Risk Yönetimi Daire Başkanlığı bankanın maruz kaldığı kredi riskine ilişkin ölçme, izleme, kontrol etme ve raporlama fonksiyonunu yerine getirmektedir. Anılan birimler Banka Üst Yönetimine maruz kalınan risklere ilişkin düzenli raporlamalar yapmaktadır.

TÜRKİYE HALK BANKASI AŞ

31 ARALIK 2023 TARİHİNDE SONA EREN HESAP DÖNEMİNE AİT KONSOLİDE OLMAYAN FİNANSAL TABLOLARA İLİŞKİN AÇIKLAMA VE DİPNOTLAR (Tutarlar aksi belirtilmedikçe Bin Türk Lirası (TL) olarak ifade edilmiştir.)

Banka, kredi derecelendirmelerini dikkate alarak riski, kredibilitesi yüksek bankalar ve kuruluşlarla sınırlandırarak yönetmektedir. Banka kredi riski yönetimi çerçevesinde tüzel ve gerçek kişilere kullandığı tüm kredileri derecelendirmekte ve özellikle riski yüksek görülen kredi müşterilerinden ilave teminat talep etmekte, bu tür müşterilere kredi açmamakta ve/veya bu tür kredi risklerini azaltma stratejisi izlemektedir. Banka'nın kredi riski esas itibarıyla Türkiye'de yoğunlaşmıştır.

Kredilendirme işlemlerinde ürün ve müşteri bazında belirlenen limitler esas alınmakta, risk ve limit bilgileri sık aralıklarla kontrol edilmektedir. Bankalara kullandırılan krediler ve muhabir bankalar ile yapılan işlemler için daha önceden tespit edilen risk limitleri günlük olarak takip edilmektedir. Bilanço dışı risklerde risk yoğunlaşması günlük olarak müşteri ve banka bazında izlenmektedir.

Varlıkların kredi kalitesi:

	Yasal konsolidasyona göre hazırlanan finansal tablolarda yer alan TMS uyarınca değerlendirilmiş brüt tutarı		Karşılıklar/ amortisman ve değer düşüklüğü	Net değer
	Temerrüt Etmemiş	Temerrüt Etmemiş		
1 Krediler	18.539.693	1.252.004.982	48.509.527	1.222.035.148
2 Borçlanma araçları ⁽¹⁾	-	550.589.302	1.619.336	548.969.966
3 Bilanço dışı alacaklar	-	779.844.953	3.764.964	776.079.989
4 Toplam	18.539.693	2.582.439.237	53.893.827	2.547.085.103

⁽¹⁾ 31 Aralık 2023 tarihi itibarıyla, Gerçeğe Uygun D. Farkı K/Z'a Yansıtılan Finansal Varlıklar içerisinde yer alan 35.365.679 TL tutarındaki ödünç menkul kıymetler tabloya dahil edilmemiştir.

Temerrüde düşmüş alacaklar ve borçlanma araçları stoğundaki değişimler:

1	Önceki raporlama dönemi sonundaki temerrüt etmiş krediler ve borçlanma araçları tutarı	18.594.037
2	Son raporlama döneminden itibaren temerrüt eden krediler ve borçlanma araçları	5.849.867
3	Tekrar temerrüt etmemiş durumuna gelen alacaklar	146.871
4	Aktiften silinen tutarlar	17.680
5	Diğer değişimler	(5.739.660)
6	Raporlama dönemi sonundaki temerrüt etmiş krediler ve borçlanma araçları tutarı (1+2-3-4±5)	18.539.693

Varlıkların kredi kalitesi ile ilgili ilave açıklamalar:

Kalan vadesine göre kırılım:

31 Aralık 2023	Vadesiz	1 Aya Kadar	1-3 Ay	3-12 Ay	1-5 Yıl	5 yıl ve Üzeri	Toplam
Verilen Krediler ⁽¹⁾	5.670.727	102.854.874	250.108.514	209.190.515	535.967.598	148.212.754	1.252.004.982

⁽¹⁾ Takipteki krediler dahil edilmemiştir.

Coğrafi bölgeler bazında karşılık ayrılan alacak tutarları:

31 Aralık 2023	Takipteki Krediler	3. Aşama BKZK
Yurtiçi	18.474.310	15.098.563
Avrupa Birliği Ülkeleri	89	79
OECD Ülkeleri	33	32
Kıyı Bankacılığı Bölgeleri	-	-
ABD, Kanada	13	8
Diğer Ülkeler	65.248	30.079
Toplam	18.539.693	15.128.761

TÜRKİYE HALK BANKASI AŞ

31 ARALIK 2023 TARİHİNDE SONA EREN HESAP DÖNEMİNE AİT KONSOLİDE OLMAYAN FİNANSAL TABLOLARA İLİŞKİN AÇIKLAMA VE DİPNOTLAR (Tutarlar aksi belirtilmedikçe Bin Türk Lirası (TL) olarak ifade edilmiştir.)

Sektöre göre kırılım:

Dördüncü Bölüm Mali Bünyeye ve Risk Yönetimine İlişkin Bilgiler – Önemli Sektörlere veya Karşı Taraf Türüne Göre Muhtelif Bilgiler dipnotunda açıklanmıştır.

Tahsili gecikmiş alacaklar için yaşlandırma analizi:

31 Aralık 2023	
30-60 gün gecikmiş	3.318.737
60-90 gün gecikmiş	1.969.461
Toplam	5.288.198

Yeniden yapılandırılmış alacakların karşılık ayrılan olup olmasına göre kırılımı

31 Aralık 2023 ⁽¹⁾	
Yapılandırılan Standart Nitelikli Krediler	428.678
Yapılandırılan Yakın İzlemedeki Krediler	38.587.897
Donuk Alacaklardan Yeniden Yapılandırılan Krediler	1.086.323

⁽¹⁾ Reeskontlar dahil değildir.

Kredi Risk Azaltım Teknikleri İle İlgili Kamuya Açıklanacak Niteliksel Gereksinimler

Bankaca kredilendirme işlemlerinde kullanılan risk azaltıcı unsurlar aşağıda sıralanmıştır.

- Finansal Teminatlar (Hazine Bonusu, Devlet Tahvilleri, Nakit, Mevduat Rehni, Altın, Hisse Senedi Rehni)
- Garantiler
- İpotek (Her ne kadar Basel II uygulamasında ipotek karşılığı krediler risk sınıfı olarak değerlendirilmiş olsa da, değerlendirme yöntemleri ve yoğunlaşmalar açısından bu kısımda da yer verilmiştir).

Bankada finansal teminatlar günlük olarak değerlemeye tabi tutulmaktadır. Garantörlerin kredibiliteyi kredi revizyon vadeleri çerçevesinde izlenmekte ve değerlendirilmektedir.

Kredilerin teminatını teşkil eden ipoteklerin kredi ilişkisi devam ettiği sürece her yıl yeniden değerlemeye tabi tutulup tutulmayacağı ve risk-teminat dengeleri gözden geçirilmektedir. Teminat zafiyetine maruz kalınması ihtimaline karşın aksiyon planları oluşturulmuştur.

Bankada BDDK'nın ilgili düzenlemeleri doğrultusunda sadece Hazine ve bankalar tarafından verilen garantiler risk azaltıcı unsur olarak dikkate alınmakta olup bankalara ilişkin kredi değerliliği düzenli olarak gözden geçirilmektedir.

Banka tarafından gayrimenkul piyasasındaki volatilitte yakinen takip edilmekte olup, anılan risk sınıfına ilişkin piyasa hareketlerine bağlı olarak oluşabilecek dalgalanmalar kredi süreçlerinde dikkate alınmaktadır.

Kapsamlı finansal teminat yönteminin kullanıldığı portföylerde standart volatilitte ayarlamaları yoluyla teminatların risk azaltıcı etkileri belirlenmektedir.

Garantörler ve teminat sağlayıcılara ilişkin yoğunlaşma kontrolleri yapılmaktadır.

Bilanço içi ve bilanço dışı netleştirme bulunmamaktadır.

TÜRKİYE HALK BANKASI AŞ

31 ARALIK 2023 TARİHİNDE SONA EREN HESAP DÖNEMİNE AİT
KONSOLİDE OLMAYAN FİNANSAL TABLOLARA İLİŞKİN AÇIKLAMA VE DİPNOTLAR
(Tutarlar aksi belirtilmedikçe Bin Türk Lirası (TL) olarak ifade edilmiştir.)

Kredi riski azaltım teknikleri – Genel bakış

	Teminatsız alacaklar: TMS uyarınca değerlendirilmiş tutar	Teminat ile korunan alacaklar	Teminat ile korunan alacakların teminatlı kısımları	Finansal garantiler ile korunan alacaklar	Finansal garantiler ile korunan alacakların teminatlı kısımları	Kredi türevleri ile korunan alacakların teminatlı kısımları	Kredi türevleri ile korunan alacakların teminatlı kısımları
1 Krediler ⁽²⁾	754.233.250	464.390.966	398.333.057	121.446.144	108.621.240	-	-
2 Borçlanma araçları ⁽¹⁾	548.969.966	-	-	-	-	-	-
3 Toplam	1.303.203.216	464.390.966	398.333.057	121.446.144	108.621.240	-	-
4 Temerrüde düşmüş	1.141.237	2.269.695	1.303.658	530.245	351.548	-	-

⁽¹⁾ 31 Aralık 2023 tarihi itibarıyla, Gerçeğe Uygun D. Farkı K/Z'a Yansıtılan Finansal Varlıklar içerisinde yer alan 35.365.679 TL tutarındaki ödünç menkul kıymetler tabloya dahil edilmemiştir.

⁽²⁾ Teminat olarak yalnızca Standart Yaklaşım Kapsamında kredi riski azaltımında kullanılacak teminatlar dikkate alınmıştır.

Bankaların kredi riskini standart yaklaşım ile hesaplarken kullandığı derecelendirme notlarıyla ilgili yapılacak nitel açıklamalar:

Dördüncü Bölüm Mali Bünyeye ve Risk Yönetimine İlişkin Bilgiler – Kredi Riskine İlişkin Açıklamalar – Bankaların Sermaye Yeterliliğinin Ölçülmesine ve Değerlendirilmesine İlişkin Yönetmeliğin 6'ncı maddesinde belirtilen risk sınıflarına ilişkin bilgiler dipnotunda açıklanmıştır.

Standart Yaklaşım- Maruz kalınan kredi riski ve kredi riski azaltım etkileri

Risk sınıfları	Kredi dönüşüm oranı ve kredi riski azaltımından önce olacak tutarı		Kredi dönüşüm oranı ve kredi riski azaltımından sonra olacak tutarı		Risk ağırlıklı tutar ve risk ağırlıklı tutar yoğunluğu	Risk ağırlıklı tutar yoğunluğu
	Bilanço içi tutar	Bilanço dışı tutar	Bilanço içi tutar	Bilanço dışı tutar		
Merkezi yönetimlerden veya merkez bankalarından alacaklar	587.971.141	1.401.684	674.031.694	1.227.240	1.241.374	%0,18
Bölgesel yönetimlerden veya yerel yönetimlerden alacaklar	4.439.038	361.978	4.424.241	152.788	2.288.515	%50,00
İdari birimlerden ve ticari olmayan girişimlerden alacaklar	5.065.139	2.448.252	4.963.462	1.201.055	6.163.753	%99,99
Çok taraflı kalkınma bankalarından alacaklar	-	-	-	-	-	-
Uluslararası teşkilatlardan alacaklar	-	-	-	-	-	-
Bankalardan ve aracı kurumlardan alacaklar	11.086.129	8.393.747	11.086.068	6.703.595	9.209.522	%51,77
Kurumsal alacaklar	369.822.572	391.478.428	302.652.502	257.784.698	463.591.763	%82,72
Perakende alacaklar	405.690.105	193.055.475	375.090.983	38.624.103	215.773.923	%52,16
İkamet amaçlı gayrimenkul ipoteği ile teminatlandırılan alacaklar	161.079.181	35.814.982	161.079.182	18.131.077	62.723.590	%35,00
Ticari amaçlı gayrimenkul ipoteği ile teminatlandırılan alacaklar	103.722.394	48.743.207	103.722.394	32.296.869	72.182.274	%53,07
Tahsilî gecikmiş alacaklar	4.207.077	1.561.295	3.806.807	449.370	3.565.784	%83,78
Kurulca riski yüksek belirlenmiş alacaklar	87.828.241	-	87.811.572	-	156.935.811	%178,72
İpotek teminatlı menkul kıymetler	-	-	-	-	-	-
Bankalardan ve aracı kurumlardan olan kısa vadeli alacaklar ile kısa vadeli kurumsal alacaklar	-	-	-	-	-	-
Kolektif yatırım kuruluşu niteliğindeki yatırımlar	-	-	-	-	-	-
Hisse senedi yatırımları	25.660.410	-	25.660.410	-	25.660.410	%100,00
Diğer alacaklar	83.688.854	14.393.759	83.688.854	15.654	38.980.208	%46,57
Toplam	1.850.260.281	697.652.807	1.838.018.169	356.586.449	1.058.316.927	%48,22

TÜRKİYE HALK BANKASI AŞ

31 ARALIK 2023 TARİHİNDE SONA EREN HESAP DÖNEMİNE AİT
KONSOLİDE OLMAYAN FİNANSAL TABLOLARA İLİŞKİN AÇIKLAMA VE DİPNOTLAR
(Tutarlar aksi belirtilmedikçe Bin Türk Lirası (TL) olarak ifade edilmiştir.)

Standart Yaklaşım- Risk sınıflarına ve risk ağırlıklarına göre alacaklar:

Risk Sınıfları/Risk Ağırlığı	%0	%10	%20	%35	%50	%75	%100	%150	%200	%250	%2	%4	%500	Toplam risk tutarı (KDO ve KRA sonrası)
Merkezi yönetimlerden veya merkez bankalarından alacaklar	674.017.560	-	-	-	-	-	1.241.374	-	-	-	-	-	-	675.258.934
Bölgesel yönetimlerden veya yerel yönetimlerden alacaklar	-	-	-	-	4.577.029	-	-	-	-	-	-	-	-	4.577.029
İdari birimlerden ve ticari olmayan girişimlerden alacaklar	-	-	954	-	-	-	6.163.563	-	-	-	-	-	-	6.164.517
Çok taraflı kalkınma bankalarından alacaklar	-	-	-	-	-	-	-	-	-	-	-	-	-	-
Uluslararası teşkilatlardan alacaklar	-	-	-	-	-	-	-	-	-	-	-	-	-	-
Bankalardan ve aracı kurumlardan alacaklar	19.618	-	8.812.958	-	3.020.313	-	5.936.774	-	-	-	-	-	-	17.789.663
Kurumsal alacaklar	6.593.814	-	68.585.651	-	77.189.198	-	401.645.549	6.422.988	-	-	-	-	-	560.437.200
Perakende alacaklar	-	-	158.774.203	-	33.450.026	216.787.149	4.703.708	-	-	-	-	-	-	413.715.086
İkamet amaçlı gayrimenkul ipoteği ile teminatlandırılan alacaklar	-	-	-	179.210.259	-	-	-	-	-	-	-	-	-	179.210.259
Ticari amaçlı gayrimenkul ipoteği ile teminatlandırılan alacaklar	-	-	-	-	127.673.978	-	8.345.285	-	-	-	-	-	-	136.019.263
Tahsilî gecikmiş alacaklar	-	-	-	-	1.658.226	-	2.320.511	277.440	-	-	-	-	-	4.256.177
Kurulca riski yüksek belirlenmiş alacaklar	-	-	-	-	-	-	-	39.138.615	48.378.965	-	-	-	293.992	87.811.572
İpotek teminatlı menkul kıymetler	-	-	-	-	-	-	-	-	-	-	-	-	-	-
Bankalardan ve aracı kurumlardan olan kısa vadeli alacaklar ile kısa vadeli kurumsal alacaklar	-	-	-	-	-	-	-	-	-	-	-	-	-	-
Kolektif yatırım kuruluşu niteliğindeki yatırımlar	-	-	-	-	-	-	-	-	-	-	-	-	-	-
Hisse senedi yatırımları	-	-	-	-	-	-	25.660.410	-	-	-	-	-	-	25.660.410
Diğer Alacaklar	37.228.452	-	8.715.064	-	-	2.095.187	35.665.805	-	-	-	-	-	-	83.704.508
Toplam	717.859.444	-	244.888.830	179.210.259	247.568.770	218.882.336	491.682.979	45.839.043	48.378.965	-	-	-	293.992	2.194.604.618

Piyasa Riskiyle İlgili Kamuya Açıklanacak Niteliksel Bilgiler

Banka'nın piyasa riskleri, Yönetim Kurulu tarafından onaylanan "Piyasa Riskinin Yönetimine İlişkin Politikalar" çerçevesinde yönetilmekte olup piyasa risklerine konu pozisyon ve portföylerin alım-satım faaliyetleri, Yönetim Kurulu onaylı "Alım-Satım Stratejisi Yönergesi" uyarınca gerçekleştirilmektedir.

Banka'nın piyasa riskleri, standart metot ve risk ölçüm modeli olmak üzere iki yöntem ile ölçülmektedir. Yasal raporlamalarda 23 Ekim 2015 tarih ve 29511 sayılı Resmi Gazete'de yayımlanan "Bankaların Sermaye Yeterliliğinin Ölçülmesine ve Değerlendirilmesine İlişkin Yönetmelik" uyarınca standart metot kullanılmaktadır. Bununla birlikte, içsel olarak, 23 Ekim 2015 tarih ve 29511 sayılı Resmi Gazete'de yayımlanan "Risk Ölçüm Modelleri ile Piyasa Riskinin Hesaplanmasına ve Risk Ölçüm Modellerinin Değerlendirilmesine İlişkin Tebliğ"e uygun olarak risk ölçüm modeli ile riske maruz değer (RMD) ölçümleri yapılmaktadır. RMD ölçümlerinde tarihsel simülasyon yöntemi kullanılmaktadır.

Banka'nın "Piyasa Risklerinin Yönetimine İlişkin Politikalar" kapsamında; RMD bazlı limit ve risk iştahı belirlenmiş olup RMD sonuçları yasal özkaynak ile ilişkilendirilmiştir. Söz konusu limitlere uyum düzeyi günlük olarak takip edilmektedir. Diğer taraftan piyasa risklerine yönelik olarak periyodik stres testleri uygulanmaktadır.

Piyasa risklerine ilişkin olarak gerek standart metot gerekse de risk ölçüm modeli ile elde edilen sonuçlar ve limitlere uyum düzeyi günlük bazda Banka Üst Yönetimi ve ilgili iş birimlerine raporlanmaktadır.

TÜRKİYE HALK BANKASI AŞ

31 ARALIK 2023 TARİHİNDE SONA EREN HESAP DÖNEMİNE AİT
KONSOLİDE OLMAYAN FİNANSAL TABLOLARA İLİŞKİN AÇIKLAMA VE DİPNOTLAR
(Tutarlar aksi belirtilmedikçe Bin Türk Lirası (TL) olarak ifade edilmiştir.)

Aşağıdaki tabloda piyasa riskine ilişkin standart metot ile hesaplanan risk ağırlıklı tutarlar yer almaktadır.

Piyasa Riski: Standart yaklaşım:

	RAT
Dolaysız (peşin) ürünler	
Faiz oranı riski (genel ve spesifik)	47.048.813
Hisse senedi riski (genel ve spesifik)	9.512.800
Kur riski	14.393.312
Emtia riski	-
Opsiyonlar	
Basitleştirilmiş yaklaşım	-
Delta-plus metodu	5.525
Senaryo yaklaşımı	-
Menkul kıymetleştirme	-
Toplam	70.960.450

Operasyonel riske ilişkin olarak kamuya açıklanacak hususlar:

Operasyonel risk hesaplamasında Temel Gösterge Yöntemi kullanılmakta olup risk ölçümleri yıl sonu verileri kullanılarak yılda bir sefer gerçekleştirilmektedir.

	2 ÖD Tutar	1 ÖD Tutar	CD Tutar	Toplam / Pozitif BG yılı sayısı	Oran (%)	Toplam
Brüt Gelir	16.723.023	16.901.683	72.019.873	35.214.860	15	5.282.229
Operasyonel Riske Esas Tutar (Toplam*12,5)						66.027.862

XII. ÜCRETLENDİRME POLİTİKALARINA İLİŞKİN BİLGİLER

Ücretlendirme komitesine ilişkin açıklamalar

Banka'nın Ücretlendirme Komitesi, icrai görevi bulunmayan iki yönetim kurulu üyesinden oluşmaktadır. Komite yıl içinde bir kez toplanmıştır.

Komitenin görev ve sorumlulukları aşağıda yer almaktadır.

- Banka faaliyetlerinin kapsamı ve yapısı ile stratejileri, uzun vadeli hedefleri ve risk yönetim yapılarına uyumlu, aşırı risk alımını önleyici ve etkin risk yönetimine katkı sağlayacak yazılı bir ücretlendirme politikası oluşturulmasını ve ücretlendirme politikasının etkinliğini sağlar.
- Ücretlendirme uygulamalarını Yönetim Kurulu adına izler ve denetler.
- Ücret politikalarının Banka'nın etik değerleri, stratejik hedefleri ve iç dengeleri ile uyumunu sağlar.
- Ücretlendirme politikası ve uygulamalarını risk yönetimi çerçevesinde değerlendirir, bunlara ilişkin önerilerini Yönetim Kuruluna sunar.
- İlgili düzenlemelerde belirtilen diğer görevleri yerine getirir.

Ücretlendirme Politikası; Genel Müdür, Genel Müdür Yardımcıları ve tüm banka çalışanları için geçerli olan ücretlendirme ilke ve kurallarını belirler.

GRI 2-19, 401-2

TÜRKİYE HALK BANKASI AŞ

31 ARALIK 2023 TARİHİNDE SONA EREN HESAP DÖNEMİNE AİT
KONSOLİDE OLMAYAN FİNANSAL TABLOLARA İLİŞKİN AÇIKLAMA VE DİPNOTLAR
(Tutarlar aksi belirtilmedikçe Bin Türk Lirası (TL) olarak ifade edilmiştir.)

Özellikli çalışan, Banka'nın risk profilinde önemli etkisi bulunan bir fonksiyon icra eden banka çalışanını ifade eder. Bankalarda iyi yönetim sisteminin tesisi, etkili bir risk yönetiminin örgütlenmesi ve etkin iletişim, şeffaflık ve hesap verilebilirliğin sağlandığı ortamların oluşturulması ile olanaklıdır; bu sebeple özellikli çalışanların belirlenerek ayrıştırılmasına Banka tarafından önem verilir.

Banka tarafından aşağıdaki unvanlarda bulunan personel özellikli çalışan olarak belirlenmiştir.

- Yönetim Kurulu Üyeleri
- Genel Müdür Yardımcıları
- Grup Başkanları
- Teftiş Kurulu Başkanı
- İç Kontrol Daire Başkanı
- Risk Yönetimi Daire Başkanı
- Uyum Daire Başkanı

2023 yıl sonu itibarıyla Banka'da görev yapan özellikli çalışan sayısı 25'tir.

Ücretlendirme sürecinin tasarımı ve yapısına ilişkin bilgiler

Banka'nın her kademedeki yönetici ve çalışanlarına verilecek ücretler; Banka'nın etik değerleri, iç dengeleri ve stratejik hedefleri ile uyumludur ve Banka'nın sadece kısa dönemli performansı ile ilişkilendirilmez. İç sistemlerde ve denetim birimlerinde çalışanların ücretleri denetime tabi tuttukları birimlerin performansından bağımsız olarak, Banka'nın belirlediği genel ücret artış oranı çerçevesinde belirlenmektedir. Ücretlendirme politikası ve uygulamaları, çalışan bağlılığının sağlanmasında ve performansının geliştirilmesindeki önemli faktörlerden biridir. Performansı yüksek çalışanlarını korumak amacı ile oluşturulan ücretlendirme politikası belirlenirken Banka içi ücret dengesi ve bütçe olanakları gözeticilerle, sektörel veriler göz önünde tutulur.

Ücretlendirme Komitesi 2023 yılı Aralık ayında toplantı gerçekleştirilmiş olup ücretlendirme politikası ve uygulamaları gözden geçirilmiştir.

Banka'nın ücretlendirme süreçlerinin, cari ve gelecekteki riskleri ele alma yöntemlerine ilişkin değerlendirme

Banka ücretlendirmeye ilişkin tüm süreçlerin uygulamasında risk yönetimi çerçevesinde hareket etmektedir.

Banka'nın değişken ücretlendirmeleri performans ile ilişkilendirme yöntemlerine ilişkin değerlendirme

Banka'nın üst düzey yönetimine ve diğer personeline, Banka'nın performansına bağlı ödeme yapılması mümkün olmakla birlikte, bu ödemeler Banka'nın kurumsal değerlerine olumlu yönde etki edecek şekilde ve objektif koşullara bağlıdır.

Banka'nın, uzun dönem performansa göre ücretlendirmeleri ayarlama metodlarına dair değerlendirme

Banka'da özellikli çalışanlara uzun dönem performans ile ilişkilendirilerek ertelenecek değişken ücret (performans primi, jestiyon vb.) ödemesi yapılmamaktadır.

Değişken ücretlendirmelerde Banka tarafından kullanılan araçlar ve bu araçların kullanılma amaçlarına ilişkin değerlendirme

Banka'da özellikli çalışanlara uzun dönem performans ile ilişkilendirilerek ertelenecek değişken ücret (performans primi, jestiyon vb.) uygulaması bulunmadığından, ödemelere ilişkin nakit veya nakit dışı araçlar kullanılmamaktadır.

GRI 2-19, 401-2

TÜRKİYE HALK BANKASI AŞ

31 ARALIK 2023 TARİHİNDE SONA EREN HESAP DÖNEMİNE AİT
KONSOLİDE OLMAYAN FİNANSAL TABLOLARA İLİŞKİN AÇIKLAMA VE DİPNOTLAR
(Tutarlar aksi belirtilmedikçe Bin Türk Lirası (TL) olarak ifade edilmiştir.)

BEŞİNCİ BÖLÜM: KONSOLİDE OLMAYAN FİNANSAL TABLOLARA İLİŞKİN AÇIKLAMA VE DİPNOTLAR

I. BİLANÇONUN AKTİF HESAPLARINA İLİŞKİN AÇIKLAMA VE DİPNOTLAR

(1) Nakit değerler ve T.C. Merkez Bankası hesabı ile T.C. Merkez Bankası hesabı içerisine ilişkin bilgiler:

a) Nakit değerler ve TCMB'ye ilişkin bilgiler:

	Cari Dönem		Önceki Dönem	
	TP	YP	TP	YP
Kasa/Efektif	4.285.019	8.756.284	2.917.083	5.670.704
TCMB	53.596.694	205.682.361	28.712.954	120.985.281
Diğer ⁽¹⁾	497.426	911.841	204.607	503.646
Toplam	58.379.139	215.350.486	31.834.644	127.159.631

⁽¹⁾ KKTC Merkez Bankası nezdinde tutulan zorunlu karşılık tutarlarını içermektedir.

b) T.C. Merkez Bankası hesabına ilişkin bilgiler:

	Cari Dönem		Önceki Dönem	
	TP	YP	TP	YP
Vadesiz Serbest Tutar ⁽¹⁾	33.994.689	77.575.337	28.666.697	38.540.462
Vadeli Serbest Tutar	-	-	-	-
Vadeli Serbest Olmayan Hesap	-	-	-	-
Diğer ⁽²⁾	19.602.005	128.107.024	46.257	82.444.819
Toplam	53.596.694	205.682.361	28.712.954	120.985.281

⁽¹⁾ TCMB nezdinde serbest tutulan zorunlu karşılık tutarını içermektedir.

⁽²⁾ TCMB nezdinde blokede tutulan zorunlu karşılık tutarları Diğer satırının içerisinde yer almaktadır.

TCMB'nin 2013/15 sayılı "Zorunlu Karşılıklar Hakkında Tebliği"ne göre Türkiye'de faaliyet gösteren bankalar; Türk parası (TP) yükümlülükleri için Türk parası cinsinden olmak üzere vadelerine göre belirlenen %0 ile %30 arasında değişen oranlarda; yabancı para (YP) ve kıymetli maden depo yükümlülükleri için ABD Doları, Euro ve/veya standart altın döviz cinsinden olmak üzere vadelerine göre belirlenen %5 ile %30 arasında değişen oranlarda zorunlu karşılık tesis etmektedir.

27 Ekim 2023 tarihinden geçerli olmak üzere yabancı para cinsinden mevduat (yurt dışı bankalar mevduatı ve kıymetli maden depo hesapları hariç) için tüm vadelerde Türk lirası cinsinden tesis edilmek üzere %4 oranında ilave zorunlu karşılık uygulanmasına karar verilmiştir.

KKTC Merkez Bankası'nın 27 Aralık 2019 tarih ve 1072 sayılı KKTC Merkez Bankası Yönetim Kurulu Kararı'na göre Türk parası ve yabancı para yükümlülükleri için %5 ile %8 arasında değişen oranlarda zorunlu karşılık tesis edilmektedir.

TÜRKİYE HALK BANKASI AŞ

31 ARALIK 2023 TARİHİNDE SONA EREN HESAP DÖNEMİNE AİT
KONSOLİDE OLMAYAN FİNANSAL TABLOLARA İLİŞKİN AÇIKLAMA VE DİPNOTLAR
(Tutarlar aksi belirtilmedikçe Bin Türk Lirası (TL) olarak ifade edilmiştir.)

(2) Gerçeğe uygun değer farkı kar/zarara yansıtılan finansal varlıklara ilişkin bilgiler:

a) Teminata verilen/bloke edilen gerçeğe uygun değer farkı kar/zarara yansıtılan finansal varlıklar:

	Cari Dönem		Önceki Dönem	
	TP	YP	TP	YP
Teminata Verilen/Bloke Edilen Menkul Değerler	35.365.679	-	33.947.997	-

b) Repo işlemlerine konu edilen gerçeğe uygun değer farkı kar/zarara yansıtılan finansal varlıklar:

Bulunmamaktadır. (31 Aralık 2022: Bulunmamaktadır.)

c) Türev finansal varlıklara ilişkin pozitif farklar tablosu:

	Cari Dönem		Önceki Dönem	
	TP	YP	TP	YP
Vadeli İşlemler	-	217.434	-	121.865
Swap İşlemleri	111.974	3.453.562	319.674	2.745.566
Futures İşlemleri	-	-	-	-
Opsiyonlar	-	1.807	-	48.085
Diğer	-	-	-	-
Toplam	111.974	3.672.803	319.674	2.915.516

(3) Bankalar ve diğer mali kuruluşlara ilişkin bilgiler:

a) Bankalara ilişkin bilgiler:

	Cari Dönem		Önceki Dönem	
	TP	YP	TP	YP
Bankalar				
Yurtiçi	1.474.164	293.176	856.684	499.812
Yurtdışı	2.662.766	11.394.031	892.789	4.927.845
Yurtdışı Merkez ve Şubeler	-	-	-	-
Toplam	4.136.930	11.687.207	1.749.473	5.427.657

b) Yurtdışı bankalar hesabına ilişkin bilgiler:

	Serbest Tutar	Serbest Olmayan Tutar
	Cari Dönem	Cari Dönem
AB Ülkeleri	1.125.526	-
ABD, Kanada	970.132	-
OECD Ülkeleri ⁽¹⁾	2.809.540	-
Kıyı Bankacılığı Bölgeleri	35.934	-
Diğer	9.115.665	-
Toplam	14.056.797	-

⁽¹⁾ AB ülkeleri, ABD ve Kanada dışındaki OECD ülkeleri.

	Serbest Tutar	Serbest Olmayan Tutar
	Önceki Dönem	Önceki Dönem
AB Ülkeleri	436.246	-
ABD, Kanada	378.246	-
OECD Ülkeleri ⁽¹⁾	1.069.695	424.625
Kıyı Bankacılığı Bölgeleri	23.048	-
Diğer	3.488.774	-
Toplam	5.396.009	424.625

⁽¹⁾ AB ülkeleri, ABD ve Kanada dışındaki OECD ülkeleri.

TÜRKİYE HALK BANKASI AŞ

31 ARALIK 2023 TARİHİNDE SONA EREN HESAP DÖNEMİNE AİT
KONSOLİDE OLMAYAN FİNANSAL TABLOLARA İLİŞKİN AÇIKLAMA VE DİPNOTLAR
(Tutarlar aksi belirtilmedikçe Bin Türk Lirası (TL) olarak ifade edilmiştir.)

4) Gerçeğe uygun değer farkı diğer kapsamlı gelire yansıtılan finansal varlıklara ilişkin bilgiler:

a) Gerçeğe uygun değer farkı diğer kapsamlı gelire yansıtılan finansal varlıklardan repo işlemlerine konu olanlar ve teminata verilen/bloke edilenlere ilişkin bilgiler:

a.1. Teminata verilen/bloke edilen gerçeğe uygun değer farkı diğer kapsamlı gelire yansıtılan finansal varlıklara ilişkin bilgiler:

	Cari Dönem		Önceki Dönem	
	TP	YP	TP	YP
Teminata Verilen/Bloke Edilen Menkul Değerler	20.256.072	23.212.908	18.240.767	33.445.116

a.2. Repo işlemlerine konu olan gerçeğe uygun değer farkı diğer kapsamlı gelire yansıtılan finansal varlıklara ilişkin bilgiler:

	Cari Dönem		Önceki Dönem	
	TP	YP	TP	YP
Repo İşlemine Konu Edilen Menkul Değerler	-	4.944.135	109.178	472.490

b) Gerçeğe uygun değer farkı diğer kapsamlı gelire yansıtılan finansal varlıklara ilişkin bilgiler:

	Cari Dönem	Önceki Dönem
	Borçlanma Senetleri	115.055.791
Borsada İşlem Gören	115.055.791	97.814.460
Borsada İşlem Görmeyen	-	-
Hisse Senetleri	1.573.198	1.303.418
Borsada İşlem Gören	1.472.232	1.197.734
Borsada İşlem Görmeyen	100.966	105.684
Değer Azalma Karşılığı (-)	1.561.906	57.453
Toplam	115.067.083	99.060.425

(5) Kredilere ilişkin açıklamalar:

a) Banka'nın ortaklarına ve mensuplarına verilen her çeşit kredi veya avansın bakiyesine ilişkin bilgiler:

	Cari Dönem		Önceki Dönem	
	Nakdi	Gayrinakdi	Nakdi	Gayrinakdi
Banka Ortaklarına Verilen Doğrudan Krediler	-	-	-	-
Tüzel Kişi Ortaklara Verilen Krediler	-	-	-	-
Gerçek Kişi Ortaklara Verilen Krediler	-	-	-	-
Banka Ortaklarına Verilen Dolaylı Krediler	-	-	-	-
Banka Mensuplarına Verilen Krediler	2.750.161	-	1.246.669	-
Toplam	2.750.161	-	1.246.669	-

(*) Faiz ve gelir tahakkuk ve reeskontları yukarıdaki tabloya dahil edilmemiştir.

TÜRKİYE HALK BANKASI AŞ

31 ARALIK 2023 TARİHİNDE SONA EREN HESAP DÖNEMİNE AİT
KONSOLİDE OLMAYAN FİNANSAL TABLOLARA İLİŞKİN AÇIKLAMA VE DİPNOTLAR
(Tutarlar aksi belirtilmedikçe Bin Türk Lirası (TL) olarak ifade edilmiştir.)

b) Standart Nitelikli ve Yakın İzlemedeki Krediler ile yeniden yapılandırılan Yakın İzlemedeki Kredilere ilişkin bilgiler:

	Yakın İzlemedeki Krediler			
	Standart Nitelikli Krediler	Yeniden Yapılandırma Kapsamında Yer Almayanlar	Yeniden Yapılandırılanlar	
Sözleşme Koşullarında Değişiklik			Yeniden Finansman	
Nakdi Krediler				
İhtisas Dışı Krediler	920.280.246	32.233.681	17.500	38.570.397
İşletme Kredileri	523.313.661	22.318.560	-	38.564.080
İhracat Kredileri	46.143.647	912.177	-	-
İthalat Kredileri	-	-	-	-
Mali Kesime Verilen Krediler	27.541.464	-	-	-
Tüketici Kredileri	134.768.078	1.282.915	15.708	4.102
Kredi Kartları	64.314.098	3.557.659	1.792	-
Diğer	124.199.298	4.162.370	-	2.215
İhtisas Kredileri	227.773.254	6.002.033	-	-
Diğer Alacaklar	-	-	-	-
Reeskontlar	24.090.090	1.237.764	2.590	1.797.427
Toplam	1.172.143.590	39.473.478	20.090	40.367.824

	Standart Nitelikli Krediler		Yakın İzlemedeki Krediler	
	Cari Dönem	Önceki Dönem	Cari Dönem	Önceki Dönem
12 Aylık Beklenen Zarar Karşılığı	11.090.506	12.176.855	-	-
Kredi Riskinde Önemli Artış	-	-	22.290.260	25.970.040

Cari dönemde, Banka'nın 1. Aşama ve 2. Aşama Beklenen Zarar Karşılığı bakiyelerindeki azalış bir kısım müşterilerin risklilik seviyelerinde meydana gelen azalıştan kaynaklanmaktadır.

c) Vade yapısına göre nakdi kredilerin dağılımı:

Cari Dönem	Yakın İzlemedeki Krediler		
	Standart Nitelikli Krediler	Yeniden Yapılandırma Kapsamında Yer Almayanlar	Yeniden Yapılandırılanlar
Kısa Vadeli Krediler	316.239.010	10.442.045	648.627
Orta ve Uzun Vadeli Krediler	855.904.580	29.031.433	39.739.287
Önceki Dönem			
Kısa Vadeli Krediler	252.040.264	4.347.065	689.707
Orta ve Uzun Vadeli Krediler	514.749.302	25.255.076	26.942.077

TÜRKİYE HALK BANKASI AŞ

31 ARALIK 2023 TARİHİNDE SONA EREN HESAP DÖNEMİNE AİT
KONSOLİDE OLMAYAN FİNANSAL TABLOLARA İLİŞKİN AÇIKLAMA VE DİPNOTLAR
(Tutarlar aksi belirtilmedikçe Bin Türk Lirası (TL) olarak ifade edilmiştir.)

ç) Tüketici kredileri, bireysel kredi kartları, personel kredileri ve personel kredi kartlarına ilişkin bilgiler^(*):

Cari Dönem	Kısa Vadeli	Orta ve Uzun Vadeli	Toplam
Tüketici Kredileri-TP	2.010.516	127.880.421	129.890.937
Konut Kredisi	12.963	98.096.528	98.109.491
Taşit Kredisi	281.228	8.726.361	9.007.589
İhtiyaç Kredisi	1.716.325	21.057.532	22.773.857
Diğer	-	-	-
Tüketici Kredileri-Döviz Endeksli	-	-	-
Konut Kredisi	-	-	-
Taşit Kredisi	-	-	-
İhtiyaç Kredisi	-	-	-
Diğer	-	-	-
Tüketici Kredileri-YP	-	-	-
Konut Kredisi	-	-	-
Taşit Kredisi	-	-	-
İhtiyaç Kredisi	-	-	-
Diğer	-	-	-
Bireysel Kredi Kartları-TP	26.125.697	1.732	26.127.429
Taksitli	8.125.143	1.732	8.126.875
Taksitsiz	18.000.554	-	18.000.554
Bireysel Kredi Kartları-YP	5.617	-	5.617
Taksitli	-	-	-
Taksitsiz	5.617	-	5.617
Personel Kredileri-TP	728.632	1.063.120	1.791.752
Konut Kredisi	-	-	-
Taşit Kredisi	-	-	-
İhtiyaç Kredisi	728.632	1.063.120	1.791.752
Diğer	-	-	-
Personel Kredileri-Döviz Endeksli	-	-	-
Konut Kredisi	-	-	-
Taşit Kredisi	-	-	-
İhtiyaç Kredisi	-	-	-
Diğer	-	-	-
Personel Kredileri-YP	-	-	-
Konut Kredisi	-	-	-
Taşit Kredisi	-	-	-
İhtiyaç Kredisi	-	-	-
Diğer	-	-	-
Personel Kredi Kartları-TP	784.037	-	784.037
Taksitli	238.332	-	238.332
Taksitsiz	545.705	-	545.705
Personel Kredi Kartları-YP	345	-	345
Taksitli	-	-	-
Taksitsiz	345	-	345
Kredili Mevduat Hesabı-TP (Gerçek Kişi) ^(**)	4.388.114	-	4.388.114
Kredili Mevduat Hesabı-YP (Gerçek Kişi)	-	-	-
Toplam	34.042.958	128.945.273	162.988.231

^(*) Faiz ve gelir tahakkuk ve reeskontları yukarıdaki tabloya dahil edilmemiştir.

^(**) Kredili mevduat hesabının 174.027 TL'si personele kullanılan kredilerden oluşmaktadır.

TÜRKİYE HALK BANKASI AŞ

31 ARALIK 2023 TARİHİNDE SONA EREN HESAP DÖNEMİNE AİT
KONSOLİDE OLMAYAN FİNANSAL TABLOLARA İLİŞKİN AÇIKLAMA VE DİPNOTLAR
(Tutarlar aksi belirtilmedikçe Bin Türk Lirası (TL) olarak ifade edilmiştir.)

Önceki Dönem	Kısa Vadeli	Orta ve Uzun Vadeli	Toplam
Tüketici Kredileri-TP	1.299.363	98.062.826	99.362.189
Konut Kredisi	8.291	71.829.365	71.837.656
Taşit Kredisi	58.894	4.889.921	4.948.815
İhtiyaç Kredisi	1.232.178	21.343.540	22.575.718
Diğer	-	-	-
Tüketici Kredileri-Döviz Endeksli	-	-	-
Konut Kredisi	-	-	-
Taşit Kredisi	-	-	-
İhtiyaç Kredisi	-	-	-
Diğer	-	-	-
Tüketici Kredileri-YP	-	-	-
Konut Kredisi	-	-	-
Taşit Kredisi	-	-	-
İhtiyaç Kredisi	-	-	-
Diğer	-	-	-
Bireysel Kredi Kartları-TP	11.455.918	920	11.456.838
Taksitli	4.559.861	920	4.560.781
Taksitsiz	6.896.057	-	6.896.057
Bireysel Kredi Kartları-YP	1.834	-	1.834
Taksitli	-	-	-
Taksitsiz	1.834	-	1.834
Personel Kredileri-TP	97.640	725.142	822.782
Konut Kredisi	-	42	42
Taşit Kredisi	-	-	-
İhtiyaç Kredisi	97.640	725.100	822.740
Diğer	-	-	-
Personel Kredileri-Döviz Endeksli	-	-	-
Konut Kredisi	-	-	-
Taşit Kredisi	-	-	-
İhtiyaç Kredisi	-	-	-
Diğer	-	-	-
Personel Kredileri-YP	-	-	-
Konut Kredisi	-	-	-
Taşit Kredisi	-	-	-
İhtiyaç Kredisi	-	-	-
Diğer	-	-	-
Personel Kredi Kartları-TP	355.740	-	355.740
Taksitli	129.770	-	129.770
Taksitsiz	225.970	-	225.970
Personel Kredi Kartları-YP	196	-	196
Taksitli	-	-	-
Taksitsiz	196	-	196
Kredili Mevduat Hesabı-TP(Gerçek Kişi) ^(**)	2.118.415	-	2.118.415
Kredili Mevduat Hesabı-YP(Gerçek Kişi)	-	-	-
Toplam	15.329.106	98.788.888	114.117.994

^(*) Faiz ve gelir tahakkuk ve reeskontları yukarıdaki tabloya dahil edilmemiştir.

^(**) Kredili mevduat hesabının 67.951 TL'si personele kullanılan kredilerden oluşmaktadır.

TÜRKİYE HALK BANKASI AŞ

31 ARALIK 2023 TARİHİNDE SONA EREN HESAP DÖNEMİNE AİT
KONSOLİDE OLMAYAN FİNANSAL TABLOLARA İLİŞKİN AÇIKLAMA VE DİPNOTLAR

(Tutarlar aksi belirtilmedikçe Bin Türk Lirası (TL) olarak ifade edilmiştir.)

d) Taksitli ticari krediler ve kurumsal kredi kartlarına ilişkin bilgiler^(*):

Cari Dönem	Kısa Vadeli	Orta ve Uzun Vadeli	Toplam
Taksitli Ticari Kredileri-TP	3.175.418	111.713.786	114.889.204
İşyeri Kredisi	-	1.901.337	1.901.337
Taahhüt Kredisi	58.723	3.396.028	3.454.751
İhtiyaç Kredisi	3.116.695	106.416.421	109.533.116
Diğer	-	-	-
Taksitli Ticari Kredileri-Döviz Endeksli	-	-	-
İşyeri Kredisi	-	-	-
Taahhüt Kredisi	-	-	-
İhtiyaç Kredisi	-	-	-
Diğer	-	-	-
Taksitli Ticari Kredileri-YP	829.626	102.714.709	103.544.335
İşyeri Kredisi	-	-	-
Taahhüt Kredisi	-	-	-
İhtiyaç Kredisi	829.626	102.714.709	103.544.335
Diğer	-	-	-
Kurumsal Kredi Kartları-TP	40.953.118	-	40.953.118
Taksitli	9.884.615	-	9.884.615
Taksitsiz	31.068.503	-	31.068.503
Kurumsal Kredi Kartları-YP	3.003	-	3.003
Taksitli	-	-	-
Taksitsiz	3.003	-	3.003
Kredili Mevduat Hesabı-TP (Tüzel Kişi)	30.098.995	-	30.098.995
Kredili Mevduat Hesabı-YP (Tüzel Kişi)	-	-	-
Toplam	75.060.160	214.428.495	289.488.655

^(*) Faiz ve gelir tahakkuk ve reeskontları yukarıdaki tabloya dahil edilmemiştir.

Önceki Dönem	Kısa Vadeli	Orta ve Uzun Vadeli	Toplam
Taksitli Ticari Kredileri-TP	2.717.960	57.612.595	60.330.555
İşyeri Kredisi	1.654	1.591.953	1.593.607
Taahhüt Kredisi	89.786	2.402.499	2.492.285
İhtiyaç Kredisi	2.626.520	53.618.143	56.244.663
Diğer	-	-	-
Taksitli Ticari Kredileri-Döviz Endeksli	-	-	-
İşyeri Kredisi	-	-	-
Taahhüt Kredisi	-	-	-
İhtiyaç Kredisi	-	-	-
Diğer	-	-	-
Taksitli Ticari Kredileri-YP	391.917	71.059.454	71.451.371
İşyeri Kredisi	-	-	-
Taahhüt Kredisi	-	-	-
İhtiyaç Kredisi	391.917	71.059.454	71.451.371
Diğer	-	-	-
Kurumsal Kredi Kartları-TP	25.249.390	-	25.249.390
Taksitli	10.623.531	-	10.623.531
Taksitsiz	14.625.859	-	14.625.859
Kurumsal Kredi Kartları-YP	1.033	-	1.033
Taksitli	-	-	-
Taksitsiz	1.033	-	1.033
Kredili Mevduat Hesabı-TP (Tüzel Kişi)	23.866.070	-	23.866.070
Kredili Mevduat Hesabı-YP (Tüzel Kişi)	-	-	-
Toplam	52.226.370	128.672.049	180.898.419

^(*) Faiz ve gelir tahakkuk ve reeskontları yukarıdaki tabloya dahil edilmemiştir.

TÜRKİYE HALK BANKASI AŞ

31 ARALIK 2023 TARİHİNDE SONA EREN HESAP DÖNEMİNE AİT
KONSOLİDE OLMAYAN FİNANSAL TABLOLARA İLİŞKİN AÇIKLAMA VE DİPNOTLAR

(Tutarlar aksi belirtilmedikçe Bin Türk Lirası (TL) olarak ifade edilmiştir.)

e) Kredilerin kullanıcılara göre dağılımı:

	Cari Dönem	Önceki Dönem
Kamu	38.716.068	34.363.094
Özel	1.213.288.914	789.660.397
Toplam	1.252.004.982	824.023.491

^(*) Donuk alacaklar bakiyesi yukarıdaki tabloya dahil edilmemiştir.f) Yurtiçi ve yurtdışı kredilerin dağılımı^(*):

	Cari Dönem	Önceki Dönem
Yurtiçi Krediler	1.246.933.250	821.823.229
Yurtdışı Krediler	5.071.732	2.200.262
Toplam	1.252.004.982	824.023.491

^(*) Donuk alacaklar bakiyesi yukarıdaki tabloya dahil edilmemiştir.

g) Bağlı ortaklık ve iştiraklere verilen krediler:

	Cari Dönem	Önceki Dönem
Bağlı Ortaklık ve İştiraklere Verilen Doğrudan Krediler	10.785.628	6.710.672
Bağlı Ortaklık ve İştiraklere Verilen Dolaylı Krediler	-	-
Toplam	10.785.628	6.710.672

ğ) Kredilere ilişkin olarak ayrılan özel karşılıklar veya temerrüt (Üçüncü Aşama) karşılıkları:

	Cari Dönem	Önceki Dönem
Tahsil İmkânı Sınırlı Krediler İçin Ayrılanlar	624.087	1.778.357
Tahsili Şüpheli Krediler İçin Ayrılanlar	884.284	2.189.055
Zarar Niteliğindeki Krediler İçin Ayrılanlar	13.620.390	11.194.899
Toplam	15.128.761	15.162.311

Banka'nın 3. aşama kredileri için ayırdığı beklenen kredi zarar karşılığı bakiyesindeki azalış, cari dönem içerisinde takipteki alacaklar bakiyesinde gerçekleşen azalıştan kaynaklanmaktadır.

h) Donuk alacaklara ilişkin bilgiler (Net):

h.1. Donuk alacaklar ve yeniden yapılandırılan kredilere ilişkin bilgiler: ^(*)

	III. Grup Tahsil İmkânı Sınırlı Krediler	IV. Grup Tahsili Şüpheli Krediler	V. Grup Zarar Niteliğindeki Krediler
Cari Dönem			
Karşılıklardan Önceki Brüt Tutarlar	227.833	122.367	736.123
Yeniden Yapılandırılan Krediler	227.833	122.367	736.123
Önceki Dönem			
Karşılıklardan Önceki Brüt Tutarlar	680.019	332.509	932.583
Yeniden Yapılandırılan Krediler	680.019	332.509	932.583

^(*) Reeskont dahil edilmemiştir.

TÜRKİYE HALK BANKASI AŞ

31 ARALIK 2023 TARİHİNDE SONA EREN HESAP DÖNEMİNE AİT
KONSOLİDE OLMAYAN FİNANSAL TABLOLARA İLİŞKİN AÇIKLAMA VE DİPNOTLAR
(Tutarlar aksi belirtilmedikçe Bin Türk Lirası (TL) olarak ifade edilmiştir.)

h.2. Toplam donuk alacak hareketlerine ilişkin bilgiler:

	III. Grup	IV. Grup	V. Grup
Cari Dönem	Tahsil İmkânı Sınırlı Krediler	Tahsili Şüpheli Krediler	Zarar Niteliğindeki Krediler
Önceki Dönem Sonu Bakiyesi	3.442.182	3.279.970	11.871.885
Dönem İçinde İntikal (+)	5.366.249	77.624	405.994
Diğer Donuk Alacak Hesaplarından Giriş (+)	-	4.176.757	5.756.918
Diğer Donuk Alacak Hesaplarına Çıkış (-)	5.613.643	4.320.032	-
Dönem İçinde Tahsilat (-) ^(*)	1.580.027	1.066.154	3.240.350
Kayıttan Düşülen (-)	-	-	17.680
Satılan (-)	-	-	-
<i>Kurumsal ve Ticari Krediler</i>	-	-	-
<i>Bireysel Krediler</i>	-	-	-
<i>Kredi Kartları</i>	-	-	-
<i>Diğer</i>	-	-	-
Dönem Sonu Bakiyesi	1.614.761	2.148.165	14.776.767
Karşılık (-)	624.087	884.284	13.620.390
Bilançodaki Net Bakiyesi	990.674	1.263.881	1.156.377
Önceki Dönem			
Önceki Dönem Sonu Bakiyesi	2.424.637	708.929	13.163.616
Dönem İçinde İntikal (+) ^(**)	8.601.080	60.961	1.598.919
Diğer Donuk Alacak Hesaplarından Giriş (+)	-	5.053.238	2.101.918
Diğer Donuk Alacak Hesaplarına Çıkış (-)	5.359.655	1.795.501	-
Dönem İçinde Tahsilat (-) ^(*)	2.223.880	747.657	2.887.685
Kayıttan Düşülen (-) ^(**)	-	-	2.104.883
Satılan (-)	-	-	-
<i>Kurumsal ve Ticari Krediler</i>	-	-	-
<i>Bireysel Krediler</i>	-	-	-
<i>Kredi Kartları</i>	-	-	-
<i>Diğer</i>	-	-	-
Dönem Sonu Bakiyesi	3.442.182	3.279.970	11.871.885
Karşılık (-)	1.778.357	2.189.055	11.194.899
Bilançodaki Net Bakiyesi	1.663.825	1.090.915	676.986

^(*) Takip hesapları içerisinde yapılandırılan ve Karşılıklar Yönetmeliğinin ilgili maddeleri kapsamında gerekli koşulları sağladığı için dönem içerisinde canlı hesaplara aktarılan kredi bakiyelerini de içermektedir.

^(**) 1.337.985 TL tutarındaki LYY Telekomünikasyon AŞ kredisi, önceki dönemde, donuk alacak olarak sınıflandırılıp, ayrılmış olan %100 üçüncü aşama beklenen zarar karşılığı ile birlikte geri kazanılmasına ilişkin makul beklenti kalmaması nedeniyle "Kredilerin Sınıflandırılması ve Bunlar İçin Ayrılacak Karşılıklara İlişkin Usul ve Esaslar Hakkında Yönetmelik" kapsamında muhasebesel olarak kayıtlardan düşülmüştür.

TÜRKİYE HALK BANKASI AŞ

31 ARALIK 2023 TARİHİNDE SONA EREN HESAP DÖNEMİNE AİT
KONSOLİDE OLMAYAN FİNANSAL TABLOLARA İLİŞKİN AÇIKLAMA VE DİPNOTLAR
(Tutarlar aksi belirtilmedikçe Bin Türk Lirası (TL) olarak ifade edilmiştir.)

h.3. Yabancı para olarak kullanılan kredilerden kaynaklanan donuk alacaklara ilişkin bilgiler: ^(*)

	III. Grup	IV. Grup	V. Grup
Cari Dönem	Tahsil İmkânı Sınırlı Krediler	Tahsili Şüpheli Krediler	Zarar Niteliğindeki Krediler
Dönem Sonu Bakiyesi	57.243	1.169.388	4.254.093
Karşılık Tutarı (-)	50.203	460.973	4.129.975
Bilançodaki Net Bakiyesi	7.040	708.415	124.118
Önceki Dönem:			
Dönem Sonu Bakiyesi	341.012	786.304	3.966.189
Karşılık Tutarı (-)	279.800	783.961	3.835.240
Bilançodaki Net Bakiyesi	61.212	2.343	130.949

^(*) Reeskont dahil edilmiştir.

h.4. Donuk alacakların kullanıcı gruplarına göre brüt ve net tutarlarının gösterimi:

	III. Grup	IV. Grup	V. Grup
Cari Dönem (Net)	Tahsil İmkânı Sınırlı Krediler	Tahsili Şüpheli Krediler	Zarar Niteliğindeki Krediler
Gerçek ve Tüzel Kişilere Kullanılan Krediler (Brüt)	1.614.761	2.148.165	14.776.767
Karşılık Tutarı (-)	624.087	884.284	13.620.390
Gerçek ve Tüzel Kişilere Kullanılan Krediler (Net)	990.674	1.263.881	1.156.377
Bankalar (Brüt)	-	-	-
Karşılık Tutarı (-)	-	-	-
Bankalar (Net)	-	-	-
Diğer Krediler (Brüt)	-	-	-
Karşılık Tutarı (-)	-	-	-
Diğer Krediler (Net)	-	-	-
Önceki Dönem (Net)	1.663.825	1.090.915	676.986
Gerçek ve Tüzel Kişilere Kullanılan Krediler (Brüt)	3.442.182	3.279.970	11.871.885
Karşılık Tutarı (-)	1.778.357	2.189.055	11.194.899
Gerçek ve Tüzel Kişilere Kullanılan Krediler (Net)	1.663.825	1.090.915	676.986
Bankalar (Brüt)	-	-	-
Karşılık Tutarı (-)	-	-	-
Bankalar (Net)	-	-	-
Diğer Krediler (Brüt)	-	-	-
Karşılık Tutarı (-)	-	-	-
Diğer Krediler (Net)	-	-	-

TÜRKİYE HALK BANKASI AŞ

31 ARALIK 2023 TARİHİNDE SONA EREN HESAP DÖNEMİNE AİT
KONSOLİDE OLMAYAN FİNANSAL TABLOLARA İLİŞKİN AÇIKLAMA VE DİPNOTLAR
(Tutarlar aksi belirtilmedikçe Bin Türk Lirası (TL) olarak ifade edilmiştir.)

i) Donuk alacaklar için hesaplanan faiz tahakkukları, reeskontları ve değerlendirme farkları ile bunların karşılıklarına ilişkin bilgiler:

	III.Grup		IV.Grup	V.Grup
	Tahsil İmkânı Sınırlı Krediler	Tahsili Şüpheli Krediler		Zarar Niteliğindeki Krediler
Cari Dönem (Net)	-	-	-	-
Faiz Tahakkuk ve Reeskontları ile Değerleme Farkları	6.211	3.639	1.600.630	
Karşılık Tutarı (-)	6.211	3.639	1.600.630	
Önceki Dönem (Net)	-	-	-	-
Faiz Tahakkuk ve Reeskontları ile Değerleme Farkları	7.019	6.376	1.743.778	
Karşılık Tutarı (-)	7.019	6.376	1.743.778	

i) Zarar niteliğindeki krediler ve diğer alacaklar için tasfiye politikasının ana hatları:

Banka zarar niteliğindeki alacaklarını farklı politikalar ile tasfiye etmeye çalışmaktadır. Bu politikalar; söz konusu alacakları ödeme protokollerine bağlamak ve küçük tutarlı olanlar için kampanya şeklinde uygun ödeme koşulları sunmak şeklindedir. Bu kapsamda oluşturulan tasfiye politikası doğrultusunda önemli ölçüde tahsilat sağlanmıştır. Yapılan tahsilatlar öncelikle dava ve masraflara, anapara bakiyesine ve faiz alacaklarına mahsup edilmektedir.

j) Kayıttan düşme politikasına ilişkin açıklamalar:

TFRS 9 Finansal Araçlar Standardının ilgili maddeleri ve 27 Kasım 2019 tarihinde BDDK tarafından yapılan Karşılıklar Yönetmeliği düzenlemesi ile Bankalarca 5. grupta izlenen takipteki kredilerin makul beklenti kalmayan kısmının kayıttan düşülebilmesine imkan tanınmıştır.

Banka, cari dönemde 17.680 TL tutarında 5. grup takip kredisini makul beklenti kalmadığı gerekçesiyle kayıttan düşmüş olup, söz konusu hususun takibe dönüşüm oranına etkisi bulunmamaktadır. (Banka önceki dönemde, 2.104.883 TL tutarında 5. grup takip kredisini makul beklenti kalmadığı gerekçesiyle kayıttan düşmüş olup, ilgili Karşılıklar Yönetmeliği değişikliğine uygun olarak kayıttan düşülen krediler sonrası Banka'nın takipteki kredi oranı %2,45'ten, %2,21'e düşmüştür.)

TÜRKİYE HALK BANKASI AŞ

31 ARALIK 2023 TARİHİNDE SONA EREN HESAP DÖNEMİNE AİT
KONSOLİDE OLMAYAN FİNANSAL TABLOLARA İLİŞKİN AÇIKLAMA VE DİPNOTLAR
(Tutarlar aksi belirtilmedikçe Bin Türk Lirası (TL) olarak ifade edilmiştir.)

(6) İtfa edilmiş maliyeti üzerinden değerlendirilen finansal varlıklara ilişkin açıklamalar:

a) Repo işlemlerine konu olanlar ve teminata verilen/bloke edilen itfa edilmiş maliyeti üzerinden değerlendirilen finansal varlıklara ilişkin bilgiler:

a.1. Teminata verilen / bloke edilen itfa edilmiş maliyeti üzerinden değerlendirilen finansal varlıklar:

	Cari Dönem		Önceki Dönem	
	TP	YP	TP	YP
Teminata Verilen/Bloke Edilen Menkul Değerler	95.046.847	108.040.493	109.707.592	55.559.702

a.2. Repo işlemlerine konu olan itfa edilmiş maliyeti üzerinden değerlendirilen finansal varlıklar:

	Cari Dönem		Önceki Dönem	
	TP	YP	TP	YP
Repo İşlemine Konu Edilen Menkul Değerler	98.930	27.149.917	46.157.728	17.310.081

b) İtfa edilmiş maliyeti üzerinden değerlendirilen devlet borçlanma senetlerine ilişkin bilgiler:

	Cari Dönem	Önceki Dönem
Devlet Tahvili	422.621.902	234.826.643
Hazine Bonosu	-	1.536.051
Diğer Kamu Borçlanma Senetleri	5.549.406	2.167.490
Toplam	428.171.308	238.530.184

c) İtfa edilmiş maliyeti üzerinden değerlendirilen finansal varlıklara ilişkin bilgiler:

	Cari Dönem	Önceki Dönem
Borçlanma Senetleri	430.563.441	240.989.996
Borsada İşlem Görenler	400.572.218	223.107.074
Borsada İşlem Görmeyenler	29.991.223	17.882.922
Değer Azalma Karşılığı (-)	-	-
Toplam	430.563.441	240.989.996

ç) İtfa edilmiş maliyeti üzerinden değerlendirilen finansal varlıkların yıl içindeki hareketleri:

	Cari Dönem	Önceki Dönem
Dönem Başındaki Değer	240.989.996	132.853.694
Parasal Varlıklarda Meydana Gelen Kur Farkları	44.299.579	23.487.246
Yıl İçindeki Alımlar ⁽¹⁾	157.046.579	91.774.783
Satış ve İtfa Yolu İle Elden Çıkarılanlar	(11.772.713)	(7.125.727)
Değer Azalışı Karşılığı(-)	-	-
Dönem Sonu Toplam	430.563.441	240.989.996

⁽¹⁾ 31 Aralık 2023 tarihi itibarıyla 136.701.563 TL reeskont tutarı ile 31 Aralık 2022 tarihindeki 67.405.111 TL reeskont tutarı arasındaki fark etkisi yıl içindeki alımlar satırında gösterilmiştir.

TÜRKİYE HALK BANKASI AŞ

31 ARALIK 2023 TARİHİNDE SONA EREN HESAP DÖNEMİNE AİT
KONSOLİDE OLMAYAN FİNANSAL TABLOLARA İLİŞKİN AÇIKLAMA VE DİPNOTLAR
(Tutarlar aksi belirtilmedikçe Bin Türk Lirası (TL) olarak ifade edilmiştir.)

(7) İştiraklere ilişkin bilgiler (Net):

a) İştiraklere ilişkin bilgiler:

Unvanı	Adres (Şehir/ Ülke)	Banka'nın Pay Oranı- Farklıysa Oy Oranı (%)	Banka Risk Grubu Pay Oranı (%)
1. DHB Bank NV ⁽¹⁾	Hollanda	30,00	30,00
2. Kobi Girişim Sermayesi Yatırım Ortaklığı AŞ ⁽¹⁾	Ankara	31,47	33,12
3. Yıldız Tekno Girişim Sermayesi Yatırım Ortaklığı AŞ ⁽¹⁾	İstanbul	35,79	35,79
4. Birleşim Varlık Yönetim AŞ ⁽¹⁾	İstanbul	16,00	16,00
5. KKB Kredi Kayıt Bürosu AŞ ⁽²⁾	İstanbul	18,18	18,18
6. Bileşim Finansal Teknolojiler ve Ödeme Sistemleri AŞ ⁽²⁾	İstanbul	33,33	33,33
7. Bankalararası Kart Merkezi AŞ ⁽²⁾	İstanbul	9,28	9,28
8. JCR Avrasya Derecelendirme AŞ ⁽²⁾	İstanbul	2,86	2,86

b) a)'daki sıraya göre iştiraklere ilişkin bilgiler:

	Aktif Toplamı	Özkaynak	Sabit Varlık Toplamı	Faiz Gelirleri	Menkul Değer Gelirleri	Cari Dönem Kâr/Zararı	Önceki Dönem Kâr/Zararı	Gerçeğe Uygun Değeri ⁽³⁾
1.	59.049.561	8.122.928	76.544	2.316.406	19.838	613.058	196.944	2.715.304
2.	330.367	327.350	3.254	86.954	-	101.015	156.706	-
3.	53.020	52.669	612	5.337	-	1.771	3.398	-
4.	929.956	763.942	27.481	308.503	-	109.296	257.480	-
5.	1.466.425	172.751	505.679	167.738	-	138.310	(18.412)	-
6.	504.017	331.883	168.797	48.445	-	(7.737)	(35.010)	-
7.	3.713.601	2.909.429	431.113	837.899	-	2.223.570	314.832	-
8.	384.120	345.604	17.721	66.626	-	210.342	100.751	-

⁽¹⁾ Finansal bilgiler, 31 Aralık 2023 tarihli konsolidasyona esas finansal tablolardan alınmıştır.

⁽²⁾ Finansal bilgiler, 31 Aralık 2023 tarihli bağımsız denetimden geçmemiş finansal tablolardan alınmıştır.

⁽³⁾ DHB Bank NV'nin gerçeğe uygun değeri 31 Aralık 2023 tarihi itibarıyla hazırlanan değerlendirme raporundan alınmıştır.

c) İştiraklere ilişkin hareket tablosu:

	Cari Dönem	Önceki Dönem
Dönem Başı Değeri	1.764.937	1.296.997
Dönem İçi Hareketler	1.259.608	467.940
Alışlar ⁽¹⁾⁽²⁾	126.285	79.539
Bedelsiz Edinilen Hisse Senetleri	9.697	-
Cari Yıl Payından Alınan Kâr	-	-
Satışlar	-	-
Transfer	21.242	(5.595)
Yeniden Değerleme Azalışı (-) / Artışı	1.102.384	393.996
Değer Azalma Karşılıkları (-) / İptalleri	-	-
Dönem Sonu Değeri	3.024.545	1.764.937
Sermaye Taahhütleri	-	-
Dönem Sonu Sermaye Katılma Payı (%)	-	-

⁽¹⁾ Cari dönemde satın alınan Birleşim Varlık Yönetim AŞ payları için Banka tarafından 119.285 TL ödeme gerçekleştirilmiştir.

⁽²⁾ Banka, cari dönemde, Yıldız Tekno Girişim Sermayesi Yatırım Ortaklığı AŞ'nin bedelli sermaye artırımını nedeniyle 7.000 TL ödeme gerçekleştirmiştir.

TÜRKİYE HALK BANKASI AŞ

31 ARALIK 2023 TARİHİNDE SONA EREN HESAP DÖNEMİNE AİT
KONSOLİDE OLMAYAN FİNANSAL TABLOLARA İLİŞKİN AÇIKLAMA VE DİPNOTLAR
(Tutarlar aksi belirtilmedikçe Bin Türk Lirası (TL) olarak ifade edilmiştir.)

ç) İştiraklere ilişkin sektör bilgileri ve bunlara ilişkin kayıtlı tutarlar:

	Cari Dönem	Önceki Dönem
Bankalar	2.715.304	1.612.921
Sigorta Şirketleri	-	-
Factoring Şirketleri	-	-
Leasing Şirketleri	-	-
Finansman Şirketleri	-	-
Diğer Mali İştirakler	156.929	21.518
Diğer Mali Olmayan İştirakler	152.312	130.498

d) Borsaya kote edilen iştirakler:

Bulunmamaktadır.

(8) Bağlı ortaklıklara ilişkin bilgiler (Net):

a) Bağlı ortakların özkaynak kalemlerine ilişkin bilgiler⁽¹⁾:

	Halk Yatırım Menkul Değerler AŞ	Halk Gayrimenkul Yatırım Ortaklığı AŞ	Halk Finansal Kiralama AŞ	Halk Banka AD, Skopje	Halk Faktoring AŞ	Halk Bank AD, Beograd	Halk Varlık Kiralama AŞ
ANA SERMAYE							
Ödenmiş Sermaye	250.000	1.645.000	523.000	2.226.470	246.000	754.199	100
Ödenmiş Sermaye Enflasyon Düzeltilme Farkı	-	-	-	-	-	-	-
Hisse Senedi İhraç Primleri	-	50.372	-	11.633	-	773.455	-
Yedek Akçeler	124.628	57.682	242.855	5.758.159	304.898	4.887.571	4.799
Türkiye Muhasebe Standartları uyarınca özkaynaklara yansıtılan kazançlar	9.578	8.508.589	2.071	-	10	-	-
Kâr	1.423.322	4.432.484	396.890	668.028	428.581	431.048	2.810
Net Dönem Kâr	1.423.322	4.516.209	396.890	668.028	428.581	431.048	2.810
Geçmiş Yıllar Kâr/Zararı	-	(83.725)	-	-	-	-	-
İştirakler, bağlı ortaklıklar ve birlikte kontrol edilen ortaklıklardan bedelsiz olarak edinilen ve dönem karı içerisinde muhasebeleştirilmeyen hisseler	-	-	-	-	-	-	-
Net dönem zararı ile geçmiş yıllar zararı toplamının yedek akçelerle karşılanamayan kısmı ile TMS uyarınca özkaynaklara yansıtılan kayıplar(-)	-	-	-	61.135	-	159.933	-
Faaliyet Kiralaması Geliştirme Maliyetleri(-)	-	-	-	28.016	-	40.976	-
Maddi Olmayan Duran Varlıklar (-)	8.575	2.220	2.098	127.303	6.267	441.646	-
Ana Sermaye Toplamı	1.798.953	14.691.907	1.162.718	8.447.836	973.222	6.203.718	7.709
KATKI SERMAYE	-	-	58.169	173.604	87.370	78.227	-
SERMAYE	1.798.953	14.691.907	1.220.887	8.621.440	1.060.592	6.281.945	7.709
NET KULLANILABİLİR ÖZKAYNAK	1.798.953	14.691.907	1.220.887	8.621.440	1.060.592	6.281.945	7.709

⁽¹⁾ Söz konusu değerler 31 Aralık 2023 tarihli konsolidasyona esas finansal tablolardan alınmıştır.

TÜRKİYE HALK BANKASI AŞ

31 ARALIK 2023 TARİHİNDE SONA EREN HESAP DÖNEMİNE AİT
KONSOLİDE OLMAYAN FİNANSAL TABLOLARA İLİŞKİN AÇIKLAMA VE DİPNOTLAR
(Tutarlar aksi belirtilmedikçe Bin Türk Lirası (TL) olarak ifade edilmiştir.)

Bağlı ortakların içsel sermaye yeterliliği değerlendirme yaklaşımı bulunmamaktadır.

Ödenmiş sermaye; esas sözleşmede Türk parası olarak belirtilen ve ticaret siciline tescil edilmiş bulunan sermaye tutarıdır.

Ödenmiş sermaye enflasyon düzeltme farkı; özkaynak kalemlerinin enflasyona göre düzeltilmesinden kaynaklanan farklardır.

Olağanüstü yedekler; yıllık vergi sonrası kardan yasal yedeklerin ayrılmasından sonra, genel kurul kararı uyarınca ayrılan yedek akçelerdir.

Yasal yedekler; 6102 sayılı Türk Ticaret Kanunu'nun ilgili hükümleri ve kuruluş kanunları gereğince yıllık kardan ayrılan yedek akçelerdir.

b) Bağlı ortaklıklara ilişkin bilgiler:

Unvanı	Adres (Şehir / Ülke)	Banka'nın Pay Oranı-Farklıysa Oy Oranı (%)	Banka Risk Grubunun Pay Oranı (%)
1. Halk Yatırım Menkul Değerler AŞ ⁽¹⁾	İstanbul	100,00	100,00
2. Halk Gayrimenkul Yatırım Ortaklığı AŞ ⁽¹⁾⁽²⁾⁽³⁾	İstanbul	79,33	79,36
3. Halk Finansal Kiralama AŞ ⁽¹⁾	İstanbul	100,00	100,00
4. Halk Banka AD, Skopje ⁽¹⁾	Makedonya	99,63	99,63
5. Halk Faktoring AŞ ⁽¹⁾	İstanbul	100,00	100,00
6. Halkbank AD Beograd ⁽¹⁾	Sırbistan	100,00	100,00
7. Halk Varlık Kiralama AŞ ⁽¹⁾	İstanbul	100,00	100,00
8. Platform Ödeme Hizmetleri ve Elektronik Para AŞ ⁽⁴⁾	İstanbul	100,00	100,00

c) b)'deki sıraya göre bağlı ortaklıklara ilişkin bilgiler: ⁽¹⁾

	Aktif Toplamı	Özkaynak	Sabit Varlık Toplamı	Faiz Gelirleri	Menkul Değer Gelirleri	Cari Dönem Kar/Önceki Dönem Kar/Zararı	Gerçeğe Uygun Değeri
1.	7.784.159	1.807.528	77.252	2.344.910	52.055	1.423.322	2.725.098
2.	26.968.203	14.649.199	11.443.527	101.379	-	4.516.209	4.356.308
3.	13.535.855	1.164.816	13.393	1.961.564	-	396.890	1.782.216
4.	51.646.586	8.603.155	1.562.129	1.790.968	167.624	668.028	7.681.693
5.	6.579.643	979.489	13.529	1.584.866	-	428.581	1.625.102
6.	34.893.904	6.686.340	1.025.639	1.377.705	112.924	431.048	6.472.140
7.	6.481.298	7.709	-	12	-	2.810	7.446
8.	114.691	102.796	20.539	25.503	-	1.242	598.108

⁽¹⁾ Söz konusu değerler 31 Aralık 2023 tarihli konsolidasyona esas finansal tablolardan alınmıştır.

⁽²⁾ Halk Gayrimenkul Yatırım Ortaklığı AŞ borsa fiyatı ile değerlendirilmiştir.

⁽³⁾ Halk Gayrimenkul Yatırım Ortaklığı AŞ 22 Şubat 2013 tarihinde halka arz edilmiş olup, hisseleri Borsa İstanbul AŞ'de işlem görmektedir.

⁽⁴⁾ Söz konusu değerler, 31 Aralık 2023 tarihli finansal tablolardan alınmıştır.

ç) Bağlı ortaklıklara ilişkin hareket tablosu:

	Cari Dönem	Önceki Dönem
Dönem Başı Değeri	17.941.820	7.665.664
Dönem İçi Hareketler	7.306.291	10.276.156
Alışlar ⁽¹⁾	887.772	2.266.422
Bedelsiz Edinilen Hisse Senetleri	153.972	28.785
Cari Yıl Payından Alınan Kar	-	-
Satışlar	-	-
Transfer	-	5.595
Yeniden Değerleme Artışı/Azalışı	6.264.547	7.975.354
Değer Azalma Karşılıkları (-) / İptalleri	-	-
Dönem Sonu Değeri	25.248.111	17.941.820
Sermaye Taahhütleri	-	-
Dönem Sonu Sermaye Katılma Payı (%)	-	-

⁽¹⁾ Banka, bedelli sermaye arttırımı sonucunda 887.772 TL ödeyerek Makedonya'da bulunan Halk Banka AD, Skopje'deki hisse oranını %99,63'e çıkarmıştır.

TÜRKİYE HALK BANKASI AŞ

31 ARALIK 2023 TARİHİNDE SONA EREN HESAP DÖNEMİNE AİT
KONSOLİDE OLMAYAN FİNANSAL TABLOLARA İLİŞKİN AÇIKLAMA VE DİPNOTLAR
(Tutarlar aksi belirtilmedikçe Bin Türk Lirası (TL) olarak ifade edilmiştir.)

d) Bağlı ortaklıklara ilişkin sektör bilgileri ve bunlara ilişkin kayıtlı tutarlar:

	Cari Dönem	Önceki Dönem
Bankalar	14.153.833	7.601.174
Sigorta Şirketleri	-	-
Faktoring Şirketleri	1.625.102	931.982
Leasing Şirketleri	1.782.216	811.319
Finansman Şirketleri	-	-
Diğer Mali Bağlı Ortaklıklar	7.088.852	8.497.000
Diğer Mali Olmayan Bağlı Ortaklıklar	598.108	100.345

e) Borsaya kote edilen bağlı ortaklıklar:

	Cari Dönem	Önceki Dönem
Yurtiçi Borsalara Kote Edilenler ⁽¹⁾	4.356.308	7.400.240
Yurtdışı Borsalara Kote Edilenler	-	-

⁽¹⁾ Banka'nın bağlı ortaklıklarından Halk Gayrimenkul Yatırım Ortaklığı AŞ 22 Şubat 2013 tarihinde halka arz edilmiş olup, hisseleri Borsa İstanbul AŞ'de işlem görmektedir.

(9) Birlikte kontrol edilen ortaklıklar:

Bulunmamaktadır.

(10) Kiralama işlemlerinden alacaklara ilişkin bilgiler (Net):

Bulunmamaktadır.

(11) Riskten korunma amaçlı türev finansal varlıklara ilişkin açıklamalar:

Bulunmamaktadır.

(12) Maddi duran varlıklara ilişkin açıklamalar:

Cari Dönem Maliyet	Önceki Dönem Sonu Bakiyesi	Girişler	Yeniden Değerleme Artışları	Çıkışlar (-)	Transfer	Dönem Sonu Bakiyesi
Gayrimenkul	5.836.000	571.732	4.811.586	15.244	-	11.204.074
Finansal Kiralama ile Edinilen MDV	-	-	-	-	-	-
Kullanım Hakkı Varlığı	1.725.344	3.760.103	-	1.087.546	-	4.397.901
Büro Makinaları	1.551.560	893.055	-	57.915	-	2.386.700
Elden Çıkarılacak Kıymetler	4.711.776	821.842	-	2.121.026	-	3.412.592
Faaliyet Kiralaması Geliştirme Maliyetleri	655.163	1.512.762	-	-	-	2.167.925
Diğer	442.067	470.431	-	19.412	-	893.086
Toplam Maliyet	14.921.910	8.029.925	4.811.586	3.301.143	-	24.462.278
Birikmiş Amortisman (-)						
Gayrimenkul	861.306	43.251	557.766	5.483	-	1.456.840
Finansal Kiralama ile Edinilen MDV	-	-	-	-	-	-
Kullanım Hakkı Varlığı	566.596	539.534	-	173.077	-	933.053
Büro Makinaları	808.829	316.655	-	17.936	-	1.107.548
Elden Çıkarılacak Kıymetler	32.237	9.814	-	26.628	-	15.423
Faaliyet Kiralaması Geliştirme Maliyetleri	269.226	247.220	-	-	-	516.446
Diğer	286.934	59.575	-	11.971	-	334.538
Toplam Birikmiş Amortisman Değer Düşüş Karşılığı (-)	2.825.128	1.216.049	557.766	235.095	-	4.363.848
Gayrimenkul	23.983	-	25.577	-	-	49.560
Finansal Kiralama ile Edinilen MDV	-	-	-	-	-	-
Büro Makinaları	-	-	-	-	-	-
Elden Çıkarılacak Kıymetler	4.355	-	-	4.077	-	278
Toplam Değer Düşüş Karşılığı (-)	28.338	-	25.577	4.077	-	49.838
Net Defter Değeri	12.068.444	6.813.876	4.228.243	3.061.971	-	20.048.592

TÜRKİYE HALK BANKASI AŞ

31 ARALIK 2023 TARİHİNDE SONA EREN HESAP DÖNEMİNE AİT
KONSOLİDE OLMAYAN FİNANSAL TABLOLARA İLİŞKİN AÇIKLAMA VE DİPNOTLAR
(Tutarlar aksi belirtilmedikçe Bin Türk Lirası (TL) olarak ifade edilmiştir.)

Önceki Dönem	Önceki Dönem Sonu Bakiyesi	Girişler	Yeniden Değerleme Artışları	Çıkışlar (-)	Transfer	Dönem Sonu Bakiyesi
Maliyet						
Gayrimenkul	2.756.675	143.452	3.279.031	343.158	-	5.836.000
Finansal Kiralama ile Edinilen MDV	-	-	-	-	-	-
Kullanım Hakkı Varlığı	1.250.525	751.602	-	276.783	-	1.725.344
Büro Makinaları	1.019.491	583.060	-	50.991	-	1.551.560
Elden Çıkarılacak Kıymetler	4.562.261	2.065.395	-	1.915.880	-	4.711.776
Faaliyet Kiralaması Geliştirme Maliyetleri	387.045	268.118	-	-	-	655.163
Diğer	374.304	78.762	-	10.999	-	442.067
Toplam Maliyet	10.350.301	3.890.389	3.279.031	2.597.811	-	14.921.910
Birikmiş Amortisman (-)						
Gayrimenkul	401.449	20.369	514.846	75.358	-	861.306
Finansal Kiralama ile Edinilen MDV	-	-	-	-	-	-
Kullanım Hakkı Varlığı	469.596	260.426	-	163.426	-	566.596
Büro Makinaları	658.640	159.773	-	9.584	-	808.829
Elden Çıkarılacak Kıymetler	22.074	21.264	-	11.101	-	32.237
Faaliyet Kiralaması Geliştirme Maliyetleri	196.784	72.442	-	-	-	269.226
Diğer	264.541	27.855	-	5.462	-	286.934
Toplam Birikmiş Amortisman	2.013.084	562.129	514.846	264.931	-	2.825.128
Değer Düşüş Karşılığı (-)						
Gayrimenkul	15.325	-	8.658	-	-	23.983
Finansal Kiralama ile Edinilen MDV	-	-	-	-	-	-
Büro Makinaları	-	-	-	-	-	-
Elden Çıkarılacak Kıymetler	4.355	-	-	-	-	4.355
Toplam Değer Düşüş Karşılığı (-)	19.680	-	8.658	-	-	28.338
Net Defter Değeri	8.317.537	3.328.260	2.755.527	2.332.880	-	12.068.444

TÜRKİYE HALK BANKASI AŞ

31 ARALIK 2023 TARİHİNDE SONA EREN HESAP DÖNEMİNE AİT
KONSOLİDE OLMAYAN FİNANSAL TABLOLARA İLİŞKİN AÇIKLAMA VE DİPNOTLAR
(Tutarlar aksi belirtilmedikçe Bin Türk Lirası (TL) olarak ifade edilmiştir.)

(13) Maddi olmayan duran varlıklara ilişkin açıklamalar:

Cari Dönem	Önceki Dönem Sonu Bakiyesi	Girişler	Çıkışlar (-)	Transfer	Dönem Sonu Bakiyesi
Maliyet:					
Diğer Maddi Olmayan Duran Varlıklar	1.145.647	1.234.225	33	-	2.379.839
Toplam Maliyet	1.145.647	1.234.225	33	-	2.379.839
Birikmiş Amortisman (-)					
Diğer Maddi Olmayan Duran Varlıklar	571.179	310.342	33	-	881.488
Toplam Birikmiş Amortisman	571.179	310.342	33	-	881.488
Net Defter Değeri	574.468	923.883	-	-	1.498.351
Önceki Dönem	Önceki Dönem Sonu Bakiyesi	Girişler	Çıkışlar (-)	Transfer	Dönem Sonu Bakiyesi
Maliyet:					
Diğer Maddi Olmayan Duran Varlıklar	923.967	221.680	-	-	1.145.647
Toplam Maliyet	923.967	221.680	-	-	1.145.647
Birikmiş Amortisman (-)					
Diğer Maddi Olmayan Duran Varlıklar	410.031	161.148	-	-	571.179
Toplam Birikmiş Amortisman	410.031	161.148	-	-	571.179
Net Defter Değeri	513.936	60.532	-	-	574.468

TÜRKİYE HALK BANKASI AŞ

31 ARALIK 2023 TARİHİNDE SONA EREN HESAP DÖNEMİNE AİT
KONSOLİDE OLMAYAN FİNANSAL TABLOLARA İLİŞKİN AÇIKLAMA VE DİPNOTLAR

(Tutarlar aksi belirtilmedikçe Bin Türk Lirası (TL) olarak ifade edilmiştir.)

(14) Yatırım amaçlı gayrimenkullere ilişkin açıklamalar:

	Cari Dönem	Önceki Dönem
Dönem Başı Değeri	1.168.528	656.481
Dönem İçi Hareketler	1.506.996	512.047
Alışlar	44.366	304
Satışlar	-	-
Transfer	-	-
Yeniden Değerleme Artışı/Azalışı	1.462.630	511.743
Dönem Sonu Değeri	2.675.524	1.168.528

Banka, yatırım amaçlı gayrimenkullerini, satın alım maliyet değerlerinden birikmiş amortisman ve varsa kalıcı değer düşüş karşılığı ayırarak muhasebeleştirmekte iken, Kasım 2023 itibarıyla muhasebe politikasında değişikliğe gitmiş ve yatırım amaçlı gayrimenkullerin değerlemesinde TMS 40 Yatırım Amaçlı Gayrimenkuller Standardı kapsamında yeniden değerlendirme metodunu benimsemiştir. Buna göre, Banka yatırım amaçlı gayrimenkulleri için bağımsız ekspertiz firmasına değerlendirme çalışması yaptırmış, gerçeğe uygun değerinde gerçekleşen değişimleri olduğu dönemde kar veya zarar hesaplarında muhasebeleştirmiştir.

(15) Ertelenmiş vergi varlığına ilişkin açıklamalar:

	Cari Dönem	Önceki Dönem
Ertelenmiş Vergi Aktifi/(Pasifi)		
Karşılıklar ⁽¹⁾	14.080.661	12.065.255
Finansal Varlıkların Değerlemesi	(10.992.010)	(2.221.419)
Diğer	11.272.497	(1.406.117)
Net Ertelenmiş Vergi Aktifi/(Pasifi):	14.361.148	8.437.719

	Cari Dönem	Önceki Dönem
Özkaynaklar Altında Muhasebeleştirilen Ertelenmiş Vergi	(607.271)	(2.783.046)
Gerçeğe Uygun Değer Farkı Diğer Kapsamlı Gelire Yansıtılan Menkul Kıy.		
İç Verim-Borsa Rayiç farkı	(198.507)	(2.665.989)
Aktüeryal Kayıp/Kazanç	805.733	470.093
Gayrimenkul Yeniden Değerleme	(1.214.497)	(587.150)

⁽¹⁾ Çalışan hakları yükümlülükleri ve diğer karşılıklardan oluşmaktadır.

(16) Satış amaçlı elde tutulan ve durdurulan faaliyetlere ilişkin duran varlıklara ilişkin açıklamalar:

Bulunmamaktadır.

(17) Diğer aktiflere ilişkin bilgiler:

Bilançonun diğer aktifler kalemi 28.832.305 TL (31 Aralık 2022: 18.186.975 TL) olup, bilanço toplamının %10'unu aşmamaktadır.

TÜRKİYE HALK BANKASI AŞ

31 ARALIK 2023 TARİHİNDE SONA EREN HESAP DÖNEMİNE AİT
KONSOLİDE OLMAYAN FİNANSAL TABLOLARA İLİŞKİN AÇIKLAMA VE DİPNOTLAR

(Tutarlar aksi belirtilmedikçe Bin Türk Lirası (TL) olarak ifade edilmiştir.)

II. BİLANÇONUN PASİF HESAPLARINA İLİŞKİN AÇIKLAMA VE DİPNOTLAR

(1) Mevduata/toplanan fonlara ilişkin bilgiler:

a) Mevduatın/toplanan fonların vade yapısına ilişkin bilgiler:

Cari Dönem	Vadesiz	7 Gün İhbarlı	1 Aya Kadar	1-3 Ay	3-6 Ay	6 Ay-1 Yıl	1 Yıl ve Üstü	Birikimli Mevduat	Toplam
Tasarruf Mevduatı	30.327.423	-	9.944.277	204.020.330	202.608.222	53.891.123	7.635.219	127.300	508.553.894
Döviz Tevdiat Hesabı	175.524.383	-	60.278.614	208.980.134	18.063.546	13.090.941	18.582.226	32.254	494.552.098
Yurtiçinde Yer. K.	155.024.860	-	59.336.380	198.969.802	16.340.963	9.906.696	13.419.585	31.632	453.029.918
Yurtdışında Yer.K	20.499.523	-	942.234	10.010.332	1.722.583	3.184.245	5.162.641	622	41.522.180
Resmi Kur. Mevduatı	11.533.116	-	55.660.153	21.797.782	1.890.714	89.592	386.326	-	91.357.683
Tic. Kur. Mevduatı	78.495.245	-	85.099.965	107.090.997	78.317.130	56.761.909	13.919.066	-	419.684.312
Diğ. Kur. Mevduatı	6.559.061	-	2.781.169	34.432.998	23.283.049	10.207.301	91.303	-	77.354.881
Kıymetli Maden DH	65.998.793	-	108.798	10.803.422	872.734	272.734	384.521	-	78.441.002
Bankalararası Mevduat	157.783.364	-	9.402.943	35.606.132	111.696	-	-	-	202.904.135
TC Merkez Bankası	3.279	-	-	-	-	-	-	-	3.279
Yurtiçi Bankalar	479.107	-	8.955.889	18.649.083	111.696	-	-	-	28.195.775
Yurtdışı Bankalar	157.300.978	-	447.054	16.957.049	-	-	-	-	174.705.081
Katılım Bankaları	-	-	-	-	-	-	-	-	-
Toplam	526.221.385	-	223.275.919	622.731.795	325.147.091	134.313.600	40.998.661	159.554	1.872.848.005

⁽¹⁾ TCMB ve T.C. Hazine ve Maliye Bakanlığı tarafından duyurusu yapılan kur korumalı mevduat ürünlerine ilişkin olarak Banka'nın 31 Aralık 2023 tarihi itibarıyla reeskont hariç toplam 334.717.002 TL mevduat bakiyesi bulunmaktadır.

Önceki Dönem	Vadesiz	7 Gün İhbarlı	1 Aya Kadar	1-3 Ay	3-6 Ay	6 Ay-1 Yıl	1 Yıl ve Üstü	Birikimli Mevduat	Toplam
Tasarruf Mevduatı	24.118.081	-	8.307.357	63.747.128	105.970.538	6.174.864	4.274.725	119.802	212.712.495
Döviz Tevdiat Hesabı	87.869.418	-	44.323.679	157.107.794	28.394.564	7.704.248	14.616.868	23.189	340.039.760
Yurtiçinde Yer. K.	76.991.830	-	42.417.062	150.678.266	27.557.992	6.105.336	10.209.124	22.365	313.981.975
Yurtdışında Yer.K	10.877.588	-	1.906.617	6.429.528	836.572	1.598.912	4.407.744	824	26.057.785
Resmi Kur. Mevduatı	6.713.701	-	60.362.673	6.116.194	904.955	21.801	17.221	-	74.136.545
Tic. Kur. Mevduatı	52.982.514	-	57.604.663	57.859.345	34.238.292	6.557.775	4.083.234	-	213.325.823
Diğ. Kur. Mevduatı	3.448.365	-	5.340.727	18.482.502	6.753.311	7.144.804	570.948	-	41.740.657
Kıymetli Maden DH	36.848.593	-	193.786	6.095.225	338.744	169.169	213.370	-	43.858.887
Bankalararası Mevduat	92.281.429	-	15.904.749	26.839.575	108	82.503	-	-	135.108.364
TC Merkez Bankası	1.779	-	-	-	-	-	-	-	1.779
Yurtiçi Bankalar	381.409	-	14.886.939	16.215.175	108	82.503	-	-	31.566.134
Yurtdışı Bankalar	87.003.981	-	217.361	10.624.400	-	-	-	-	97.845.742
Katılım Bankaları	4.894.260	-	800.449	-	-	-	-	-	5.694.709
Toplam	304.262.101	-	192.037.634	336.247.763	176.600.512	27.855.164	23.776.366	142.991	1.060.922.531

⁽¹⁾ TCMB ve T.C. Hazine ve Maliye Bakanlığı tarafından duyurusu yapılan kur korumalı mevduat ürünlerine ilişkin olarak Banka'nın 31 Aralık 2022 tarihi itibarıyla reeskont hariç toplam 147.918.128 TL mevduat bakiyesi bulunmaktadır.

TÜRKİYE HALK BANKASI AŞ

31 ARALIK 2023 TARİHİNDE SONA EREN HESAP DÖNEMİNE AİT KONSOLİDE OLMAYAN FİNANSAL TABLOLARA İLİŞKİN AÇIKLAMA VE DİPNOTLAR (Tutarlar aksi belirtilmedikçe Bin Türk Lirası (TL) olarak ifade edilmiştir.)

b) Tasarruf mevduatına/Tasarruf Mevduatı Sigorta Fonu kapsamında bulunan özel cari ve katılma hesaplarına ilişkin bilgiler:

b.1. Sigorta limitini aşan tutarlar:

b.1.1. Mevduat sigortası kapsamında bulunan ve mevduat sigortası limitini aşan tasarruf mevduatına ilişkin bilgiler:

Tasarruf Mevduatı ^(*)	Sigorta Kapsamında Bulunan		Sigorta Limitini Aşan	
	Cari Dönem	Önceki Dönem	Cari Dönem	Önceki Dönem
Tasarruf Mevduatı	121.185.991	65.042.724	386.913.960	147.363.380
Tasarruf Mevduatı Niteliğini Haiz DTH	48.961.625	26.072.068	164.452.721	128.339.568
Tasarruf Mevduatı Niteliğini Haiz Diğ.H.	40.225.760	20.263.798	27.788.628	18.882.193
Yurt dışı Şubelerde Bulunan Yabancı Mercilerin Sigortasına Tabi Hesaplar	2.850.381	1.252.749	-	-
Kıyı Bnk.Blg. Şubelerde Bulunan Yabancı Mercilerin Sigorta Tabi Hesaplar	-	-	-	-

^(*) 22 Aralık 2022 tarih ve 32051 sayılı Resmi Gazete’de yayımlanan “Sigortaya Tabi Mevduat ve Katılım Fonları ile Tasarruf Mevduatı Sigorta Fonunca Tahsil Olunacak Primlere Dair Yönetmelik” kapsamında, 2022 yılı itibarıyla 200 TL olan sigortaya tabi mevduat tutarı, 2023 takvim yılı başından geçerli olmak üzere 400 TL olarak belirlenmiştir.

27 Ağustos 2022 tarihli ve 31936 sayılı Resmi Gazete’de yayımlanan “Sigortaya Tabi Mevduat ve Katılım Fonları ile Tasarruf Mevduatı Sigorta Fonunca Tahsil Olunacak Primlere Dair Yönetmelikte Değişiklik Yapılmasına İlişkin Yönetmelik” uyarınca kredi kuruluşları nezdinde bulunan resmi kuruluşlar, kredi kuruluşları ve finansal kuruluşlara ait olanlar haricindeki tüm mevduat ve katılım fonları sigorta kapsamına alınmıştır. Bu kapsamda sigortaya tabi bulunan ticari mevduat bakiyesi 44.152.518 TL olup, söz konusu tutar sigorta kapsamında bulunan/sigorta limitini aşan tasarruf mevduatı bilgilerinin yer aldığı yukarıdaki tabloya dahil edilmemiştir.

b.1.2. Yurt dışı şubelerdeki tasarruf mevduatı, mevzuat gereği tasarruf mevduatı sigorta fonu kapsamına dahil edilmemekte, yurt dışındaki yasal mevzuata uygun olarak yurt dışı mercilerin sigortasına tabi tutulmaktadır.

c) Mevduat Sigortası kapsamında bulunmayan gerçek kişilerin mevduatı:

	Cari Dönem	Önceki Dönem
Yurt dışı Şubelerde Bulunan Mevduat ve Diğer Hesaplar	851.863	524.208
Hâkim Ortaklar ile Bunların Ana, Baba, Eş ve Velayet Altındaki Çocuklarına Ait Mevduat ile Diğer Hesaplar	-	-
Yönetim veya Müdürler Kurulu Başkan ve Üyeler, Genel Müdür ve Yardımcıları ile Bunların Ana, Baba, Eş ve Velayet Altındaki Çocuklarına Ait Mevduat ile Diğer Hesaplar	26.390	9.454
26/9/2004 Tarihli ve 5237 Sayılı TCK’nın 282’nci Maddesindeki Suçtan Kaynaklanan Mal Varlığı Değerleri Kapsamına Giren Mevduat ile Diğer Hesaplar	-	-
Türkiye’de Münhasıran Kıyı Bankacılığı Faaliyeti Göstermek Üzere Kurulan Mevduat Bankalarında Bulunan Mevduat	-	-

(2) Türev finansal yükümlülüklerle ilişkin bilgiler:

Alım satım amaçlı türev finansal borçlara ilişkin negatif farklar tablosu:

	Cari Dönem		Önceki Dönem	
	TP	YP	TP	YP
Vadeli İşlemler	-	95.795	-	130.934
Swap İşlemleri	186.308	610.572	-	645.725
Futures İşlemleri	-	-	-	-
Opsiyonlar	-	1.746	-	46.884
Diğer	-	-	-	-
Toplam	186.308	708.113	-	823.543

TÜRKİYE HALK BANKASI AŞ

31 ARALIK 2023 TARİHİNDE SONA EREN HESAP DÖNEMİNE AİT KONSOLİDE OLMAYAN FİNANSAL TABLOLARA İLİŞKİN AÇIKLAMA VE DİPNOTLAR (Tutarlar aksi belirtilmedikçe Bin Türk Lirası (TL) olarak ifade edilmiştir.)

(3) Alınan kredilere ilişkin bilgiler:

a) Bankalar ve diğer mali kuruluşlara ilişkin genel bilgiler:

	Cari Dönem		Önceki Dönem	
	TP	YP	TP	YP
T.C. Merkez Bankası Kredileri	-	-	-	-
Yurtiçi Banka ve Kuruluşlardan	556.285	1.650.356	177.716	1.527.077
Yurtdışı Banka, Kuruluş ve Fonlardan	4.467	14.780.102	2.551	11.714.719
Toplam	560.752	16.430.458	180.267	13.241.796

b) Alınan kredilerin vade ayırımına göre gösterilmesi:

	Cari Dönem		Önceki Dönem	
	TP	YP	TP	YP
Kısa Vadeli	560.468	137.701	144.838	130.958
Orta ve Uzun Vadeli	284	16.292.757	35.429	13.110.838
Toplam	560.752	16.430.458	180.267	13.241.796

c) Banka’nın yükümlülüklerinin yoğunlaştığı alanlara ilişkin ilave açıklamalar:

Yükümlülüklerin yoğunlaştığı alanlar, fon sağlayan müşteriler, sektör grupları veya risk yoğunlaşmasının görüldüğü diğer kriterler:

Banka’nın en önemli yükümlülük kaynağı mevduat olup, mevduatın %27,15’i tasarruf ve %26,41’i döviz tevdiat hesapları şeklinde ağırlık kazanmaktadır. Banka, kısa vadeli likidite ihtiyacını karşılamak için para piyasalarından da borçlanmaktadır.

Banka’nın, bankalar mevduatının %87,72’si, diğer mevduatlarının ise %34,31’i yabancı para mevduatlardan oluşmaktadır.

(4) İhraç Edilen Menkul Kıymetler (Net):

	Cari Dönem		Önceki Dönem	
	TP	YP	TP	YP
Bono	9.120.007	-	7.107.044	-
Tahvil	132.492	-	857.411	-
Varlığa Dayalı Menkul Kıymet	-	-	1.011.622	-
Toplam	9.252.499	-	8.976.077	-

(5) Fonlara ilişkin bilgiler:

Fonlar, fon sahibi bakanlık ya da kuruluşlar ile Banka arasında yapılan protokollerle belirlenen esaslar çerçevesinde kredi olarak kullanılır.

Fonların vade yapısı:

	Cari Dönem		Önceki Dönem	
	TP	YP	TP	YP
Kısa Vadeli	-	1.444	-	1.411
Uzun Vadeli	-	570.174	-	236.131
Toplam	-	571.618	-	237.542

TÜRKİYE HALK BANKASI AŞ

31 ARALIK 2023 TARİHİNDE SONA EREN HESAP DÖNEMİNE AİT
KONSOLİDE OLMAYAN FİNANSAL TABLOLARA İLİŞKİN AÇIKLAMA VE DİPNOTLAR
(Tutarlar aksi belirtilmedikçe Bin Türk Lirası (TL) olarak ifade edilmiştir.)

(6) Diğer yükümlülüklerle ilişkin bilgiler:

Bilançonun diğer yükümlülükler kalemi 83.759.893 TL (31 Aralık 2022: 69.075.429 TL) olup, bilanço toplamının %10'unu aşmamaktadır.

(7) Kiralama işlemlerinden borçlara ilişkin bilgiler (Net):

a) Finansal kiralama sözleşmelerinde kira taksitlerinin belirlenmesinde kullanılan kriterler, yenileme ve satın alma opsiyonları ile sözleşmede yer alan kısıtlamalar hususlarında bankaya önemli yükümlülükler getiren hükümlerle ilgili genel açıklamalar:

Kira taksitleri kiralanın menkullerin kullanım ömürlerine, proje içinde kullanıma sürelerine ve ilgili muhasebe standartlarında belirlenen esaslara göre tespit edilmektedir.

b) Finansal kiralama işlemlerinden doğan yükümlülüklerle ilişkin açıklamalar

Bulunmamaktadır. (31 Aralık 2022: Bulunmamaktadır.)

c) Faaliyet kiralamasına ilişkin açıklamalar:

	Cari Dönem		Önceki Dönem	
	Brüt	Net	Brüt	Net
1 yıldan kısa	25.260	23.154	70.130	63.898
1 – 4 yıl arası	633.084	463.049	429.231	342.423
4 yıldan uzun	6.779.966	2.542.388	1.525.874	872.168
Toplam	7.438.310	3.028.591	2.025.235	1.278.489

(8) Riskten korunma amaçlı türev finansal borçlara ilişkin bilgiler:

Bulunmamaktadır. (31 Aralık 2022: Bulunmamaktadır.)

(9) Karşılıklara ilişkin açıklamalar:

a) Dövizde endeksli krediler ve finansal kiralama alacakları anapara kur azalış karşılıkları:

Banka'nın 31 Aralık 2023 tarihi itibarıyla dövizde endeksli krediler ve finansal kiralama alacakları anapara kur azalış karşılık tutarı bulunmamaktadır. (31 Aralık 2022: Bulunmamaktadır.)

b) Tazmin edilmemiş ve nakde dönüşmemiş gayrinakdi krediler özel karşılıkları:

Banka'nın 31 Aralık 2023 tarihi itibarıyla 506.042 TL (31 Aralık 2022: 389.456 TL) tutarında tazmin edilmemiş ve nakde dönüşmemiş gayrinakdi krediler için ayırdığı üçüncü aşama beklenen kredi zarar karşılığı bulunmaktadır.

c) Diğer karşılıklara ilişkin bilgiler:

4.441.470 TL tutarındaki toplam diğer karşılıkların (31 Aralık 2022: 3.431.847 TL), 506.042 TL tutarındaki kısmı tazmin edilmemiş ve nakde dönüşmemiş gayrinakdi kredilerin üçüncü aşama beklenen kredi zarar karşılıklarından (31 Aralık 2022: 389.456 TL), 3.258.922 TL tutarındaki kısmı gayrinakdi krediler birinci aşama ve ikinci aşama beklenen kredi zarar karşılıklarından (31 Aralık 2022: 2.770.142 TL), 95.394 TL tutarındaki kısmı banka aleyhine açılan davalara ayrılan karşılıklardan (31 Aralık 2022: 92.820 TL) ve 581.112 TL tutarındaki kısmı ise diğer karşılıklardan (31 Aralık 2022: 179.429 TL) oluşmaktadır.

TÜRKİYE HALK BANKASI AŞ

31 ARALIK 2023 TARİHİNDE SONA EREN HESAP DÖNEMİNE AİT
KONSOLİDE OLMAYAN FİNANSAL TABLOLARA İLİŞKİN AÇIKLAMA VE DİPNOTLAR
(Tutarlar aksi belirtilmedikçe Bin Türk Lirası (TL) olarak ifade edilmiştir.)

ç) Kıdem tazminatı hareket tablosu:

Banka'nın 31 Aralık 2023 itibarıyla kıdem tazminatı karşılığı tutarı bağımsız aktüerler tarafından aktüeryal varsayımlar kullanılarak hesaplanmıştır. Çalışan hakları yükümlülüklerinin TMS 19'a göre hesaplanmasında kullanılan aktüeryal tahminler şöyledir:

	Cari Dönem	Önceki Dönem
Enflasyon Oranı	%19,79	%9,90
İskonto Oranı	%24,58	%13,09
Tahmin Edilen Reel Maaş Artış Oranı	%46,76 / %19,99 ^(*)	%53,50 ^(**)

^(*) 2024 yılı ilk yarısı için %46,76, takip eden dönem/yıllar için %19,99 kullanılmıştır.

^(**) 2023 yılı için %53,50, takip eden yıllar için %10,10 kullanılmıştır.

Aktüeryal değerlendirme sonucunda hesaplanan tutarlar aşağıdaki gibidir:

	Cari Dönem	Önceki Dönem
1 Ocak itibarıyla	3.201.880	1.524.122
Cari hizmet maliyeti	330.887	154.492
Faiz maliyeti	415.629	288.552
Aktüeryal Kayıp (Kazanç)	805.404	1.290.692
Son mali dönemde oluşan geçmiş yıl hizmet maliyeti	68.525	16.166
Ödeme/Faydaların kısılması/İşten çıkarma dolayısıyla oluşan kayıp/(kazanç)	2.954	2.594
Dönem içinde ödenen (-)	(460.673)	(74.738)
Toplam	4.364.606	3.201.880

d) Çalışan hakları karşılığına ilişkin bilgiler:

31 Aralık 2023 tarihi itibarıyla Banka'nın 659.233 TL tutarında kullanılmamış izin ve 2.869.093 TL tutarında personel temettü karşılığı ile 4.030.814 TL tutarında Banka personeli için ayırdığı kıdem tazminatı yükümlülüğü, 333.792 TL tutarında taşeron firmalar için ayırdığı kıdem tazminatı yükümlülüğü ve 94.900 TL tutarında diğer karşılığı bulunmaktadır. (31 Aralık 2022 kullanılmamış izin karşılığı: 419.515 TL, 31 Aralık 2022 personel temettü karşılığı: 1.664.111 TL, 31 Aralık 2022 Banka personeli için ayrılan kıdem tazminatı: 3.074.256 TL, 31 Aralık 2022 taşeron firmalar için ayrılan kıdem tazminatı: 127.624 TL).

Banka, aktüeryal kayıp veya kazançları 1 Ocak 2013 tarihinden itibaren özkaynaklar altında muhasebeleştirmektedir.

e) Emeklilik haklarından doğan yükümlülükler:

e.1. Sosyal Güvenlik Kurumu'na istinaden kurulan sandıklar için yükümlülükler:

Bulunmamaktadır.

e.2. Banka çalışanları için emeklilik sonrası hak sağlayan her çeşit vakıf, sandık gibi örgütlenmelerin yükümlülükleri:

31 Aralık 2023 tarihi itibarıyla yapılan aktüeryal çalışma neticesinde Türkiye Halk Bankası AŞ Emekli Sandığı Vakfı ile T.C. Ziraat Bankası ve T. Halk Bankası Çalışanları Emekli Sandığı Vakıfları için teknik açık bulunmadığı tespit edilmiştir.

İlgili kanundaki esaslara uygun olarak gerçekleştirilmiş olan yukarıda belirtilen aktüer denetlemesi, 31 Aralık 2023 tarihi itibarıyla yükümlülüğün peşin değerini, diğer bir ifadeyle Banka tarafından SGK'ya yapılacak tahmini ödeme tutarını ölçmektedir. Aktüeryal hesaplamada kullanılan varsayımlara aşağıda yer verilmiştir.

	Cari Dönem	Önceki Dönem
Varsayımlar		
İskonto Oranı	%9,80	%9,80
Mortalite tabloları	CSO 1980 kadın/erkek	CSO 1980 kadın/erkek

T. Halk Bankası Çalışanları Emekli Sandığı Vakfı, 506 sayılı Sosyal Sigortalar Kanunu'nun geçici 20. maddesine göre kurulmuştur. 31 Aralık 2023 tarihi itibarıyla T. Halk Bankası Çalışanları Emekli Sandığı'ndan yararlanan kişi sayısı, 42.320'dir. (31 Aralık 2022: 39.857 kişi)

TÜRKİYE HALK BANKASI AŞ

31 ARALIK 2023 TARİHİNDE SONA EREN HESAP DÖNEMİNE AİT
KONSOLİDE OLMAYAN FİNANSAL TABLOLARA İLİŞKİN AÇIKLAMA VE DİPNOTLAR
(Tutarlar aksi belirtilmedikçe Bin Türk Lirası (TL) olarak ifade edilmiştir.)

Aşağıdaki tabloda, 31 Aralık 2023 tarihi itibarıyla SGK hadleri çerçevesinde sağlık giderleri de dikkate alınarak prim ve maaş ödemelerinin peşin değerleri gösterilmiştir.

Devre Esas Emeklilik ve Sağlık Yükümlülükleri:	Cari Dönem	Önceki Dönem
Sağlık Dışı Yükümlülükler Toplamının Peşin Değeri	(21.355.713)	(9.641.633)
Uzun Vadeli Sigorta Kolları Primlerinin Peşin Değeri	27.083.104	9.611.819
Net Sağlık Dışı Yükümlülüklerinin Peşin Değeri	5.727.391	(29.814)
Sağlık Yükümlülüklerinin Peşin Değeri	(3.596.862)	(1.687.560)
Sağlık Primlerinin Peşin Değeri	16.920.547	6.004.830
Net Sağlık Yükümlülüğünün Peşin Değeri	13.323.685	4.317.270
Vakıf Varlığı	13.865.164	8.089.148
Genel Yönetim Giderleri (%1)	(249.526)	(113.292)
Fili ve Teknik Fazla Tutarı	32.666.714	12.263.312

Vakıf varlıkları aşağıdaki kalemlerden oluşmaktadır.

Toplam Aktif Değeri	Cari Dönem	Önceki Dönem
Bankalar	10.939.310	6.720.925
Menkul Kıymetler	526.418	515.350
Maddi Duran Varlıklar	936.988	404.510
Diğer	1.462.448	448.363
Toplam	13.865.164	8.089.148

Halen ödenmekte olan sağlık yardımları devirle birlikte Sosyal Güvenlik Kurumu mevzuatı ve ilgili düzenlemeler çerçevesinde belirlenecektir.

Tanımlanmış fayda yükümlülüğündeki duyarlılık analizleri aşağıdaki tablolarda yer almaktadır:

Tanımlanmış Fayda Yükümlülüğündeki Değişim (%)	Cenaze Yardımı	Sağlık	Toplam
Varsayımlar			
İskonto oranı %1	(%16,8)	(%18,5)	(%18,5)
İskonto oranı (%1)	%22,1	%24,7	%24,7
Enflasyon oranı %1	%22,4	%30,3	%30,3
Enflasyon oranı (%1)	(%17,1)	(%21,8)	(%21,8)

TÜRKİYE HALK BANKASI AŞ

31 ARALIK 2023 TARİHİNDE SONA EREN HESAP DÖNEMİNE AİT
KONSOLİDE OLMAYAN FİNANSAL TABLOLARA İLİŞKİN AÇIKLAMA VE DİPNOTLAR
(Tutarlar aksi belirtilmedikçe Bin Türk Lirası (TL) olarak ifade edilmiştir.)

(10) Vergi borcuna ilişkin açıklamalar:

a) Cari vergi borcuna ilişkin açıklamalar:

a.1. Vergi karşılığına ilişkin bilgiler:

Banka'nın 31 Aralık 2023 tarihi itibarıyla vergi karşılıklarından dönem içerisinde ödenen geçici vergilerin düşülmesiyle hesaplanan kurumlar vergisi borcu 139.682 TL'dir. (31 Aralık 2022 kurumlar vergisi borcu: 8.044.471 TL)

a.2. Ödenecek vergilere ilişkin bilgiler:

	Cari Dönem	Önceki Dönem
Ödenecek Kurumlar Vergisi	139.682	8.044.471
Menkul Sermaye İradı Vergisi	2.142.207	641.431
Gayrimenkul Sermaye İradı Vergisi	7.545	4.713
BSMV	1.570.195	491.879
Kambiyo Muameleleri Vergisi	22.526	16.351
Ödenecek Katma Değer Vergisi	-	-
Diğer	452.665	147.060
Toplam	4.334.820	9.345.905

a.3. Primlere ilişkin bilgiler:

	Cari Dönem	Önceki Dönem
Sosyal Sigorta Primleri-Personel	10	10
Sosyal Sigorta Primleri-İşveren	11	11
Banka Sosyal Yardım Sandığı Primleri-Personel	168.614	43.988
Banka Sosyal Yardım Sandığı Primleri-İşveren	249.429	68.535
Emekli Sandığı Aidatı ve Karşılıkları-Personel	-	-
Emekli Sandığı Aidatı ve Karşılıkları-İşveren	-	-
İşsizlik Sigortası – Personel	12.077	3.139
İşsizlik Sigortası – İşveren	24.069	6.247
Diğer	4.220	1.265
Toplam	458.430	123.195

TÜRKİYE HALK BANKASI AŞ

31 ARALIK 2023 TARİHİNDE SONA EREN HESAP DÖNEMİNE AİT
KONSOLİDE OLMAYAN FİNANSAL TABLOLARA İLİŞKİN AÇIKLAMA VE DİPNOTLAR
(Tutarlar aksi belirtilmedikçe Bin Türk Lirası (TL) olarak ifade edilmiştir.)

b) Ertelenmiş vergi borcuna ilişkin açıklamalar:

Beşinci Bölüm Aktif Kalemlere İlişkin Açıklama ve Dipnotlar (15) numaralı dipnotta açıklanmıştır.

(11) Satış amaçlı elde tutulan ve durdurulan faaliyetlere ilişkin duran varlık borçları hakkında bilgiler:

Bulunmamaktadır. (31 Aralık 2022: Bulunmamaktadır.)

(12) Banka'nın kullandığı sermaye benzeri kredilerin sayısı, vadesi, faiz oranı, kredinin temin edildiği kuruluş ve varsa hisse senedine dönüştürme opsiyonuna ilişkin detaylı açıklamalar:⁽¹⁾

	Cari Dönem		Önceki Dönem	
	TP	YP	TP	YP
Sermaye Benzeri Kredilere İlişkin Bilgiler:				
İlave Ana Sermaye Hesaplamasına Dahil Edilecek Borçlanma Araçları	-	36.066.237	-	21.173.452
<i>Sermaye Benzeri Krediler</i>	-	36.066.237	-	21.173.452
<i>Sermaye Benzeri Borçlanma Araçları</i>	-	-	-	-
Katkı Sermaye Hesaplamasına Dahil Edilecek Borçlanma Araçları	6.064.043	-	6.041.809	-
<i>Sermaye Benzeri Krediler</i>	-	-	-	-
<i>Sermaye Benzeri Borçlanma Araçları</i>	6.064.043	-	6.041.809	-
Toplam	6.064.043	36.066.237	6.041.809	21.173.452

⁽¹⁾ Detaylı bilgi Dördüncü Bölüm I numaralı dipnotta yer almaktadır.

(13) Özkaynaklara ilişkin bilgiler:

a) Ödenmiş sermayenin gösterimi:

	Cari Dönem	Önceki Dönem
Hisse Senedi Karşılığı	7.184.778	4.969.121
İmtiyazlı Hisse Senedi Karşılığı	-	-

b) Kayıtlı sermaye sisteminin uygulanıp uygulanmadığı ve kayıtlı sermaye tavanı:

Banka'da kayıtlı sermaye sistemi uygulanmakta olup kayıtlı sermaye tavanı 30.000.000 TL'dir.

c) Cari dönem içinde yapılan sermaye artırımları ve kaynakları ile arttırılan sermaye payına ilişkin diğer bilgiler:

Banka Yönetim Kurulu'nun 21 Mart 2023 tarihli Kararı uyarınca sermayenin, toplam satış hasılatı 30.000.000 TL olacak şekilde, Borsa İstanbul AŞ'nin Toptan Alış Satış İşlemlerine İlişkin Prosedürü çerçevesinde belirlenecek pay satış fiyatına göre hesaplanacak toplam nominal sermaye tutarı kadar artırılmasına Sermaye Piyasası Kurulu'nun 27 Mart 2023 tarihli Kararı ile onay verilmiştir. Bu kapsamda 2.215.657 TL'lik sermaye artışının muhasebeleştirilmesi BDDK'dan alınan izne istinaden 31 Mart 2023 tarihinde gerçekleştirilmiştir. Artırım sonrasında 2.215.657 TL'si nominal 27.784.343 TL'si hisse senedi ihraç primi olmak üzere 30.000.000 TL tutarında sermaye artırımını finansal tablolara yansıtılmıştır. Esas Sözleşme'nin ilgili maddesinde yapılan değişiklik 17 Nisan 2023 tarihinde tescil edilmiş, 18 Nisan 2023 tarih ve 10814 sayılı Türkiye Ticaret Sicili Gazetesi'nde ilan edilmiştir. İlgili sermaye artırımını Banka'nın ana ortağı Türkiye Varlık Fonu tarafından gerçekleştirilmiştir.

Söz konusu sermaye artırımını sonucunda çıkarılmış sermaye 4.969.121 TL'den 7.184.778 TL'ye çıkmıştır.

TÜRKİYE HALK BANKASI AŞ

31 ARALIK 2023 TARİHİNDE SONA EREN HESAP DÖNEMİNE AİT
KONSOLİDE OLMAYAN FİNANSAL TABLOLARA İLİŞKİN AÇIKLAMA VE DİPNOTLAR
(Tutarlar aksi belirtilmedikçe Bin Türk Lirası (TL) olarak ifade edilmiştir.)

ç) Cari dönem içinde sermaye yedeklerinden sermayeye ilave edilen kısma ilişkin bilgiler:

Bulunmamaktadır.

d) Son mali yılın ve onu takip eden ara dönemin sonuna kadar olan sermaye taahhütleri, bu taahhütlerin genel amacı ve bu taahhütler için gerekli tahmini kaynaklar:

Bulunmamaktadır.

e) Banka'nın iktisap ettiği paylara ilişkin bilgiler:

1 Ocak 2023 – 31 Aralık 2023 tarihleri arasında, Banka Yönetim Kurulu'nun 17 Mart 2020 ve 14 Şubat 2023 tarihli kararları kapsamında toplam 69.252 TL nominal tutarda hisse geri alımı gerçekleştirilmiş olup, hisse geri satışı yapılmamıştır.

f) Banka'nın gelirleri, kârlılığı ve likiditesine ilişkin geçmiş dönem göstergeleri ile bu göstergelerdeki belirsizlikler dikkate alınarak yapılacak öngörülerin, özkaynak üzerindeki tahmini etkileri:

Banka'nın karlılık yapısı devam etmektedir. Karlılık ile bağlantılı özkaynak yapısı gelişmekte olup, bu durumu etkileyecek belirsizlikler bulunmamaktadır.

g) Sermayeyi temsil eden hisse senetlerine tanınan imtiyazlara ilişkin özet bilgiler:

Bulunmamaktadır.

ğ) Menkul değerler değer artış fonuna ilişkin bilgiler:

	Cari Dönem		Önceki Dönem	
	TP	YP	TP	YP
İştirakler, bağlı ortaklıklar ve birlikte kontrol edilen ortaklıklardan (iş ortaklıkları)	8.733.273	3.835.280	8.133.613	1.833.570
<i>Değerleme farkı</i>	8.733.273	3.835.280	8.133.613	1.833.570
<i>Kur farkı</i>	-	-	-	-
Gerçeğe uygun değer farkı diğer kapsamlı gelire yansıtılan finansal varlıklardan	(390.143)	118.277	8.556.841	(458.509)
<i>Değerleme farkı</i>	(390.143)	548.338	8.556.841	(463.228)
<i>Kur farkı</i>	-	(430.061)	-	4.719
Toplam	8.343.130	3.953.557	16.690.454	1.375.061

h) Kar dağıtımına ilişkin bilgiler:

Banka'nın Olağan Genel Kurul Toplantısı 2 Ağustos 2023 tarihinde yapılmıştır. Genel Kurul Toplantısı'nda 2022 yılı faaliyetlerinden sağlanan 14.753.896 TL tutarındaki konsolide olmayan net kârın 737.695 TL tutarındaki kısmının genel kanuni yedek akçe olarak ayrıldıktan sonra, kalan 14.016.201 TL tutarındaki kısmının olağanüstü yedeklere aktarılmasına karar verilmiştir. Ayrıca önceki dönem içerisinde yapılan gayrimenkul satış kazancının, 5520 sayılı Kurumlar Vergisi Kanunu'nun 5/1-e maddesindeki %50'lik istisna tutarı olan 132.355 TL özel fonlar hesabında izlenmeye devam edecektir.

TÜRKİYE HALK BANKASI AŞ

31 ARALIK 2023 TARİHİNDE SONA EREN HESAP DÖNEMİNE AİT
KONSOLİDE OLMAYAN FİNANSAL TABLOLARA İLİŞKİN AÇIKLAMA VE DİPNOTLAR
(Tutarlar aksi belirtilmedikçe Bin Türk Lirası (TL) olarak ifade edilmiştir.)

i) Yasal yedeklere ilişkin bilgiler:

	Cari Dönem	Önceki Dönem
I. Tertip Kanuni Yedek Akçe	2.376.004	1.658.198
II. Tertip Kanuni Yedek Akçe	585.488	585.488
Özel Kanunlar Gereği Ayrılan Yedek Akçeler	48.585	28.696
Pay Geri Alım Yedek Akçe	1.169.931	424.229
Toplam	4.180.008	2.696.611

i) Olağanüstü yedeklere ilişkin bilgiler:

	Cari Dönem	Önceki Dönem
Genel Kurul Kararı Uyarınca Ayrılan Yedek Akçe	33.299.377	26.785.915
Dağıtılmamış Kârlar	-	-
Birikmiş Zararlar	-	-
Yabancı Para Çevrim Farkı (-)	-	-
Toplam	33.299.377	26.785.915

III. NAZIM HESAPLARA İLİŞKİN AÇIKLAMA VE DİPNOTLAR

(1) Nazım hesaplarda yer alan yükümlülüklerle ilişkin açıklama:

a) Gayri kabili rücu nitelikteki kredi taahhütlerinin türü ve miktarı:

Cayılamaz Taahhütlerin Türü	Cari Dönem	Önceki Dönem
Kredi Kartları Harcama Limiti Taahhütleri	102.599.070	34.608.889
Çekler için Ödeme Taahhütlerimiz	18.516.662	9.705.677
Kullandırma Garantili Kredi Tahsis Taahhütleri	19.873.658	18.050.815
Vadeli Aktif Değerler Alım Satım Taahhütleri	5.262.414	29.819.815
Vadeli Mevduat Alım Satım Taahhütleri	-	-
Kredi Kartları ve Bankacılık Hizmetlerine İliş Prom. Uyg. Taah.	17.102	24.391
İhracat Taah. Kaynaklanan Vergi ve Fon Yükümlülükleri	569.005	163.349
İştirak ve Bağlı Ortaklıklar Sermaye Taahhütleri	-	-
Diğer Cayılamaz Taahhütler	13.341.523	7.394.063
Toplam	160.179.434	99.766.999

TÜRKİYE HALK BANKASI AŞ

31 ARALIK 2023 TARİHİNDE SONA EREN HESAP DÖNEMİNE AİT
KONSOLİDE OLMAYAN FİNANSAL TABLOLARA İLİŞKİN AÇIKLAMA VE DİPNOTLAR
(Tutarlar aksi belirtilmedikçe Bin Türk Lirası (TL) olarak ifade edilmiştir.)

b) Nazım hesap kalemlerinden kaynaklanan muhtemel zararların ve taahhütlerin yapısı ve tutarı:

b.1. Garantiler, banka aval ve kabulleri ve mali garanti yerine geçen teminatlar ve diğer akreditifler dâhil gayrinakdi krediler:

	Cari Dönem	Önceki Dönem
Akreditifler	14.560.197	5.678.605
Banka Kabul Kredileri	37.949.369	23.628.261
Diğer Garantiler	26.927.057	16.820.325
Toplam	79.436.623	46.127.191

b.2. Kesin teminatlar, geçici teminatlar, kefaletler ve benzeri işlemler:

	Cari Dönem	Önceki Dönem
Kesin teminat mektupları	78.304.225	41.826.204
Avans teminat mektupları	18.833.832	10.733.470
Geçici teminat mektupları	8.583.063	3.167.164
Gümrüklere verilen teminat mektupları	13.238.140	6.241.811
Diğer teminat mektupları	402.320.247	207.090.607
Toplam	521.279.507	269.059.256

c) Gayrinakdi kredilere ilişkin açıklamalar:

c.1. Gayrinakdi kredilerin toplam tutarı:

	Cari Dönem	Önceki Dönem
Nakit Kredi Teminine Yönelik Olarak Açılan Gayrinakdi Krediler	90.905.483	37.360.755
<i>Bir Yıl veya Daha Az Süreli Asıl Vadeli</i>	2.460.918	2.611.568
<i>Bir Yıldan Daha Uzun Süreli Asıl Vadeli</i>	88.444.565	34.749.187
Diğer Gayrinakdi Krediler	509.810.647	277.825.692
Toplam	600.716.130	315.186.447

TÜRKİYE HALK BANKASI AŞ

31 ARALIK 2023 TARİHİNDE SONA EREN HESAP DÖNEMİNE AİT
KONSOLİDE OLMAYAN FİNANSAL TABLOLARA İLİŞKİN AÇIKLAMA VE DİPNOTLAR
(Tutarlar aksi belirtilmedikçe Bin Türk Lirası (TL) olarak ifade edilmiştir.)

c.2. Gayrinakdi krediler hesabı içinde sektör bazında risk yoğunlaşması hakkında bilgi:

	Cari Dönem				Önceki Dönem			
	TP	(%)	YP	(%)	TP	(%)	YP	(%)
Tarım	1.266.759	0,32	55.544	0,02	569.671	0,28	114.157	0,10
Çiftçilik ve Hayvancılık	675.218	0,17	8.053	-	418.276	0,21	24.656	0,02
Ormanlık	161.829	0,04	28	-	25.924	0,01	18	-
Balıkçılık	429.712	0,11	47.463	0,02	125.471	0,06	89.483	0,08
Sanayi	114.053.013	27,94	88.983.049	46,25	65.835.859	32,28	50.950.496	45,82
Madencilik ve Taşocakçılığı	4.642.936	1,14	2.754.642	1,43	2.949.309	1,45	1.740.260	1,56
İmalat Sanayi	105.344.250	25,80	80.342.532	41,76	59.871.713	29,35	45.240.620	40,69
Elektrik, Gaz, Su	4.065.827	1,00	5.885.875	3,06	3.014.837	1,48	3.969.616	3,57
İnşaat	117.382.398	28,75	62.160.701	32,30	51.405.050	25,20	34.733.463	31,23
Hizmetler	171.980.435	42,11	40.907.716	21,25	83.687.683	41,02	25.049.436	22,53
Toptan ve Perakende Ticaret	100.555.369	24,62	23.413.093	12,17	51.620.210	25,30	10.313.100	9,27
Otel ve Lokanta Hizmetleri	13.263.153	3,25	6.719.516	3,49	4.332.324	2,12	4.454.922	4,01
Ulaştırma ve Haberleşme	4.631.755	1,13	2.636.333	1,37	2.662.042	1,31	5.705.581	5,13
Mali Kuruluşlar	30.354.744	7,43	103.159	0,05	10.315.427	5,06	61.931	0,06
Gayrimenkul ve Kiralama Hiz.	20.325.433	4,98	7.822.332	4,06	12.614.788	6,18	4.300.166	3,87
Serbest Meslek Hizmetleri	94.349	0,02	3.185	-	67.142	0,03	2.027	-
Eğitim Hizmetleri	552.937	0,14	52.615	0,03	167.347	0,08	38.229	0,03
Sağlık ve Sosyal Hizmetler	2.202.695	0,54	157.483	0,08	1.908.403	0,94	173.480	0,16
Diğer	3.587.737	0,88	338.778	0,18	2.487.477	1,22	353.155	0,32
Toplam	408.270.342	100,00	192.445.788	100,00	203.985.740	100,00	111.200.707	100,00

c.3. I ve II'nci grupta sınıflandırılan gayrinakdi kredilere ilişkin bilgiler :

Cari Dönem	I. Grup		II. Grup	
	TP	YP	TP	YP
Gayrinakdi Krediler	404.000.474	176.544.416	4.269.868	15.901.372
Teminat Mektupları	340.520.157	161.985.087	4.221.468	14.552.795
Aval ve Kabul Kredileri	36.516.272	1.384.697	48.400	-
Akreditifler	36.988	13.174.632	-	1.348.577
Cirolar	-	-	-	-
Menkul Kıymet İhracında Satın Alma Garantilerimizden	-	-	-	-
Factoring Garantilerinden	-	-	-	-
Diğer Garanti ve Kefaletler	26.927.057	-	-	-

Önceki Dönem	I. Grup		II. Grup	
	TP	YP	TP	YP
Gayrinakdi Krediler	202.284.058	106.412.732	1.701.682	4.787.975
Teminat Mektupları	166.964.342	96.056.623	1.701.682	4.336.609
Aval ve Kabul Kredileri	18.466.650	5.124.321	-	37.290
Akreditifler	53.360	5.211.169	-	414.076
Cirolar	-	-	-	-
Menkul Kıymet İhracında Satın Alma Garantilerimizden	-	-	-	-
Factoring Garantilerinden	-	-	-	-
Diğer Garanti ve Kefaletler	16.799.706	20.619	-	-

TÜRKİYE HALK BANKASI AŞ

31 ARALIK 2023 TARİHİNDE SONA EREN HESAP DÖNEMİNE AİT
KONSOLİDE OLMAYAN FİNANSAL TABLOLARA İLİŞKİN AÇIKLAMA VE DİPNOTLAR
(Tutarlar aksi belirtilmedikçe Bin Türk Lirası (TL) olarak ifade edilmiştir.)

2) Türev işlemlere ilişkin açıklamalar:

	Amaçlarına Göre Türev İşlemler			
	Alım Satım Amaçlı İşlemler		Riskten Korunma Amaçlı İşlemler	
	Cari Dönem	Önceki Dönem	Cari Dönem	Önceki Dönem
Alım Satım Amaçlı İşlemlerin Türleri				
Döviz ile İlgili Türev İşlemler (I):	349.069.774	260.191.837	-	-
Vadeli Döviz Alım Satım İşlemleri	36.738.129	11.349.912	-	-
Swap Para Alım Satım İşlemleri	311.213.833	222.985.233	-	-
Futures Para İşlemleri	91.953	917.751	-	-
Para Alım Satım Opsiyonları	1.025.859	24.938.941	-	-
Faiz ile İlgili Türev İşlemler (II):	92.465.272	58.627.888	-	-
Vadeli Faiz Sözleşmesi Alım Satım İşlemleri	-	-	-	-
Swap Faiz Alım Satım İşlemleri	92.465.272	58.627.888	-	-
Faiz Alım Satım Opsiyonları	-	-	-	-
Futures Faiz Alım Satım İşlemleri	-	-	-	-
Diğer Alım-Satım Amaçlı Türev İşlemler (III) ⁽¹⁾	33.856.202	30.383.203	-	-
A. Toplam Alım Satım Amaçlı Türev İşlemler (I+II+III)	475.391.248	349.202.928	-	-
Riskten Korunma Amaçlı Türev İşlem Türleri	-	-	-	-
Rayiç Değer Değişikliği Riskinden Korunma Amaçlı	-	-	-	-
Nakit Akış Riskinden Korunma Amaçlı	-	-	-	-
YP Üzerinden Yapılan İştirak Yatırımları Riskinden Korunma Amaçlı	-	-	-	-
B. Toplam Riskten Korunma Amaçlı Türev İşlemler	-	-	-	-
Türev İşlemler Toplamı (A+B)	475.391.248	349.202.928	-	-

⁽¹⁾ Diğer alım-satım amaçlı türev işlemler sırasıyla 6.586.176 TL ve 2.205.463 TL tutarlarında vadeli kıymetli maden alım ve satım işlemleri ile 25.064.563 TL tutarında swap kıymetli maden alış işlemlerinden oluşmaktadır.

3) Kredi türevlerine ve bunlardan dolayı maruz kalınan risklere ilişkin açıklamalar:

Banka, alım satım amaçlı işlemler kapsamında kredi koşullu türev işlemleri de yapmaktadır. Yapılan işlemler T.C. Hazinesi kredi riskine dayalı temerrüt koşullu yapılandırılmış çapraz para swap işlemleridir. Bu kapsamda 31 Aralık 2023 tarihi itibarıyla Banka'nın toplam 50 milyon ABD Doları tutarında 5 yıl vadeli (kalan vade 1,2 ay) T.C. Hazinesi kredi riskine dayalı temerrüt koşullu çapraz para swap işlemi bulunmaktadır. Banka ilgili işlemlerde korumayı satan taraftır.

4) Koşullu borçlar ve varlıklara ilişkin açıklamalar:

Banka'nın müşterilerine verdiği çeklerden dolayı oluşabilecek ödeme yükümlülüğü 18.516.662 TL'dir. (31 Aralık 2022: 9.705.677 TL)

5) Başkaları nam ve hesabına verilen hizmetlere ilişkin açıklamalar:

Bulunmamaktadır.

TÜRKİYE HALK BANKASI AŞ

31 ARALIK 2023 TARİHİNDE SONA EREN HESAP DÖNEMİNE AİT
KONSOLİDE OLMAYAN FİNANSAL TABLOLARA İLİŞKİN AÇIKLAMA VE DİPNOTLAR
(Tutarlar aksi belirtilmedikçe Bin Türk Lirası (TL) olarak ifade edilmiştir.)

IV. KAR VEYA ZARAR TABLOSUNA İLİŞKİN AÇIKLAMA VE DİPNOTLAR

(1) Faiz gelirlerine ilişkin bilgiler:

a) Kredilerden alınan faiz gelirlerine ilişkin bilgiler:

	Cari Dönem		Önceki Dönem	
	TP	YP	TP	YP
Kredilerden Alınan Faizler ⁽¹⁾				
Kısa Vadeli Kredilerden	72.274.635	607.070	25.579.560	397.307
Orta ve Uzun Vadeli Kredilerden	97.690.958	16.662.884	48.500.513	10.026.381
Takipteki Alacaklardan Alınan Faizler	2.323.624	-	1.100.281	-
Kaynak Kul. Destekleme Fonundan Alınan Primler	-	-	-	-
Toplam	172.289.217	17.269.954	75.180.354	10.423.688

⁽¹⁾ Nakdi kredilere ilişkin ücret ve komisyon gelirlerini de içermektedir.

b) Bankalardan alınan faiz gelirlerine ilişkin bilgiler:

	Cari Dönem		Önceki Dönem	
	TP	YP	TP	YP
T.C. Merkez Bankasından	-	698.142	319.750	12.331
Yurtiçi Bankalardan	344.186	1.215	95.602	4.608
Yurtdışı Bankalardan	343.618	60.017	58.285	44.708
Yurtdışı Merkez ve Şubelerden	-	-	-	-
Toplam	687.804	759.374	473.637	61.647

c) Menkul değerlerden alınan faizlere ilişkin bilgiler:

	Cari Dönem		Önceki Dönem	
	TP	YP	TP	YP
Gerçeğe Uygun Değer Farkı Kar veya Zarara Yansıtılan Finansal Varlıklar	18.353	4.690	10.746	1.843
Gerçeğe Uygun Değer Farkı Diğer Kapsamlı Gelire Yansıtılan Finansal Varlıklar	17.347.305	2.301.938	12.969.640	1.247.903
İtfa Edilmiş Maliyeti Üzerinden Değerlenen Finansal Varlıklar	86.623.505	7.261.433	49.636.655	3.675.533
Toplam	103.989.163	9.568.061	62.617.041	4.925.279

ç) İştirak ve bağlı ortaklıklardan alınan faiz gelirlerine ilişkin bilgiler:

	Cari Dönem	Önceki Dönem
İştirak ve Bağlı Ortaklıklardan Alınan Faizler	1.507.783	486.366

TÜRKİYE HALK BANKASI AŞ

31 ARALIK 2023 TARİHİNDE SONA EREN HESAP DÖNEMİNE AİT
KONSOLİDE OLMAYAN FİNANSAL TABLOLARA İLİŞKİN AÇIKLAMA VE DİPNOTLAR
(Tutarlar aksi belirtilmedikçe Bin Türk Lirası (TL) olarak ifade edilmiştir.)

(2) Faiz giderlerine ilişkin bilgiler:

a) Kullanılan kredilere verilen faizlere ilişkin bilgiler⁽¹⁾:

	Cari Dönem		Önceki Dönem	
	TP	YP	TP	YP
Bankalara	60.853	641.753	55.122	261.528
T.C. Merkez Bankasına	-	-	-	-
Yurtiçi Bankalara	60.853	58.183	55.122	39.170
Yurtdışı Bankalara	-	583.570	-	222.358
Yurtdışı Merkez ve Şubelere	-	-	-	-
Diğer Kuruluşlara	-	56.177	14	41.535
Toplam	60.853	697.930	55.136	303.063

⁽¹⁾ Nakdi kredilere ilişkin ücret ve komisyon giderlerini de içermektedir.

b) İştirakler ve bağlı ortaklıklara verilen faizlere ilişkin bilgiler:

	Cari Dönem	Önceki Dönem
İştirak ve Bağlı Ortaklıklara Verilen Faizler	1.480.745	198.076

c) İhraç edilen menkul kıymetlere verilen faizlere ilişkin bilgiler:

	Cari Dönem		Önceki Dönem	
	TP	YP	TP	YP
İhraç Edilen Menkul Kıymetlere Verilen Faizler	3.750.958	3.636.125	2.233.420	1.467.299

TÜRKİYE HALK BANKASI AŞ

31 ARALIK 2023 TARİHİNDE SONA EREN HESAP DÖNEMİNE AİT
KONSOLİDE OLMAYAN FİNANSAL TABLOLARA İLİŞKİN AÇIKLAMA VE DİPNOTLAR
(Tutarlar aksi belirtilmedikçe Bin Türk Lirası (TL) olarak ifade edilmiştir.)

ç) Mevduata ödenen faizin vade yapısına göre gösterimi:

Cari Dönem	Vadeli Mevduat							
	Vadesiz Mevduat	1 Aya Kadar	3 Aya Kadar	6 Aya Kadar	1 Yıla Kadar	1 Yıldan Uzun	Birikimli Mevduat	Toplam
Hesap Adı								
Türk Parası								
Bankalararası Mevduat	1.866	7.591.748	5.123.559	113.100	-	-	-	12.830.273
Tasarruf Mevduatı	6	2.817.633	35.937.887	49.705.062	4.289.586	1.051.261	15.109	93.816.544
Resmi Mevduat	19	11.909.902	2.623.224	273.370	7.601	4.626	-	14.818.742
Ticari Mevduat	48	24.491.993	28.355.634	17.059.986	5.648.077	1.267.772	-	76.823.510
Diğer Mevduat	1	2.243.357	10.619.649	2.635.359	1.780.219	29.802	-	17.308.387
7 Gün İhbarlı Mevduat	-	-	-	-	-	-	-	-
Toplam	1.940	49.054.633	82.659.953	69.786.877	11.725.483	2.353.461	15.109	215.597.456
Yabancı Para								
DTH	106	1.291.582	5.655.745	11.302.595	3.028.225	699.772	235	21.978.260
Bankalararası Mevduat	321	39.106	935.903	1	-	-	-	975.331
7 Gün İhbarlı Mevduat	-	-	-	-	-	-	-	-
Kıymetli Maden D. Hs.	-	749	41.945	64.575	6.992	6.430	-	120.691
Toplam	427	1.331.437	6.633.593	11.367.171	3.035.217	706.202	235	23.074.282
Genel Toplam	2.367	50.386.070	89.293.546	81.154.048	14.760.700	3.059.663	15.344	238.671.738

Önceki Dönem	Vadeli Mevduat							
	Vadesiz Mevduat	1 Aya Kadar	3 Aya Kadar	6 Aya Kadar	1 Yıla Kadar	1 Yıldan Uzun	Birikimli Mevduat	Toplam
Hesap Adı								
Türk Parası								
Bankalararası Mevduat	912	2.860.892	1.162.647	3	-	-	-	4.024.454
Tasarruf Mevduatı	7	1.217.137	7.061.463	12.616.036	804.521	823.845	13.853	22.536.862
Resmi Mevduat	10	4.524.567	825.161	119.603	26.819	2.376	-	5.498.536
Ticari Mevduat	15	6.734.838	6.475.704	2.096.791	3.028.237	2.032.000	-	20.367.585
Diğer Mevduat	1	1.184.771	3.039.744	583.531	684.785	93.690	-	5.586.522
7 Gün İhbarlı Mevduat	-	-	-	-	-	-	-	-
Toplam	945	16.522.205	18.564.719	15.415.964	4.544.362	2.951.911	13.853	58.013.959
Yabancı Para								
DTH	68	659.629	3.937.115	982.549	147.395	151.986	130	5.878.872
Bankalararası Mevduat	78	52.028	484.705	8	-	-	-	536.819
7 Gün İhbarlı Mevduat	-	-	-	-	-	-	-	-
Kıymetli Maden	-	1.017	25.522	1.408	783	1.147	-	29.877
Toplam	146	712.674	4.447.342	983.965	148.178	153.133	130	6.445.568
Genel Toplam	1.091	17.234.879	23.012.061	16.399.929	4.692.540	3.105.044	13.983	64.459.527

TÜRKİYE HALK BANKASI AŞ

31 ARALIK 2023 TARİHİNDE SONA EREN HESAP DÖNEMİNE AİT
KONSOLİDE OLMAYAN FİNANSAL TABLOLARA İLİŞKİN AÇIKLAMA VE DİPNOTLAR
(Tutarlar aksi belirtilmedikçe Bin Türk Lirası (TL) olarak ifade edilmiştir.)

(3) Temettü gelirlerine ilişkin açıklamalar:

	Cari Dönem	Önceki Dönem
Gerçeğe Uygun Değer Farkı Kâr veya Zarara Yansıtılan FV	-	-
Gerçeğe Uygun Değer Farkı Diğer Kapsamlı Gelire Yansıtılan FV	23.585	11.998
Diğer	377.879	414.211
Toplam	401.464	426.209

(4) Ticari kar/zarara ilişkin açıklamalar:

	Cari Dönem	Önceki Dönem
Kar	251.771.746	160.504.497
Sermaye Piyasası İşlemleri Karı	3.704.336	280.124
Türev Finansal İşlemlerden Kar	70.217.618	36.811.647
Kambiyo İşlemlerinden Kar	177.849.792	123.412.726
Zarar (-)	267.981.675	166.380.497
Sermaye Piyasası İşlemleri Zararı	541.800	74.964
Türev Finansal İşlemlerden Zarar	40.850.102	28.978.838
Kambiyo İşlemlerinden Zarar	226.589.773	137.326.695

Türev finansal işlemlerden kar/zarara ilişkin açıklamalar:

	Cari Dönem	Önceki Dönem
Türev Finansal İşlemlerden Kar	70.217.618	36.811.647
Kur değişiminden kaynaklanan kar/zarar etkisi	69.034.107	36.001.861
Faiz değişiminden kaynaklanan kar/zarar etkisi	1.183.511	809.786
Türev Finansal İşlemlerden Zarar (-)	40.850.102	28.978.838
Kur değişiminden kaynaklanan kar/zarar etkisi	39.742.845	28.206.774
Faiz değişiminden kaynaklanan kar/zarar etkisi	1.107.257	772.064
Türev Finansal İşlemlerden Kar/Zarar	29.367.516	7.832.809

(5) Diğer faaliyet gelirlerine ilişkin açıklamalar:

	Cari Dönem	Önceki Dönem
Geçmiş Yıllar Giderlerine Ait Düzeltme Hesabı	8.106.724	1.683.749
Aktiflerimizin Satışından Elde Edilen Gelir	867.474	1.140.677
Kiralama Gelirleri	71.891	83.927
Diğer Gelirler	4.127.209	1.176.514
Toplam	13.173.298	4.084.867

(6) Beklenen zarar karşılıkları ve diğer karşılık giderlerine ilişkin açıklamalar:

	Cari Dönem	Önceki Dönem
Beklenen Kredi Zararı Karşılıkları	2.894.525	36.785.104
12 Aylık Beklenen Zarar Karşılığı (Birinci Aşama)	73.211	11.853.564
Kredi Riskinde Önemli Artış (İkinci Aşama)	164.867	19.330.593
Temerrüt (Üçüncü Aşama)	2.656.447	5.600.947
Menkul Değerler Değer Düşüş Karşılıkları	-	165.683
Gerçeğe Uygun Değer Farkı Kâr veya Zarara Yansıtılan FV	-	165.683
Gerçeğe Uygun Değer Farkı Kapsamlı Gelir Yansıtılan FV	-	-
İştirakler, Bağ. Ort. ve Birlikte Kontrol Edilen Ortaklıklar Değer Düşüş Karşılıkları	-	-
İştirakler	-	-
Bağlı Ortaklıklar	-	-
Birlikte Kontrol Edilen Ortaklıklar (iş ortaklıkları)	-	-
Diğer	29.213	19.430
Toplam	2.923.738	36.970.217

TÜRKİYE HALK BANKASI AŞ

31 ARALIK 2023 TARİHİNDE SONA EREN HESAP DÖNEMİNE AİT KONSOLİDE OLMAYAN FİNANSAL TABLOLARA İLİŞKİN AÇIKLAMA VE DİPNOTLAR (Tutarlar aksi belirtilmedikçe Bin Türk Lirası (TL) olarak ifade edilmiştir.)

(7) Diğer faaliyet giderlerine ilişkin bilgiler:

	Cari Dönem	Önceki Dönem
Kıdem Tazminatı Karşılığı	357.323	387.066
Banka Sosyal Yardım Sandığı Varlık Açıkları Karşılığı	-	-
Maddi Duran Varlık Değer Düşüş Giderleri	25.577	8.658
Maddi Duran Varlık Amortisman Giderleri	1.206.235	540.865
Maddi Olmayan Duran Varlık Değer Düşüş Giderleri	-	-
Şerefiye Değer Düşüş Gideri	-	-
Maddi Olmayan Duran Varlık Amortisman Giderleri	310.342	161.148
Özkaynak Yöntemi Uygulanan Ort. Payları Değer Düşüş Gideri	-	-
Elden Çıkarılacak Kıymetler Değer Düşüş Giderleri	-	-
Elden Çıkarılacak Kıymetler Amortisman Giderleri	9.814	21.264
Satış Amaçlı Elde Tutulan ve Durdurulan Faaliyetlere İlişkin Duran Varlıklar Değer Düşüş Giderleri	-	-
Diğer İşletme Giderleri	12.212.784	5.662.249
<i>TFRS 16 İstisnalarına İlişkin Kiralama Giderleri</i>	<i>505.018</i>	<i>211.663</i>
<i>Bakım ve Onarım Giderleri</i>	<i>237.248</i>	<i>99.840</i>
<i>Reklam ve İlan Giderleri</i>	<i>1.777.050</i>	<i>1.190.042</i>
<i>Diğer Giderler^(*)</i>	<i>9.693.468</i>	<i>4.160.704</i>
Aktiflerin Satışından Doğan Zararlar	14	4.565
Diğer ^(*)	14.979.968	2.709.469
Toplam	29.102.057	9.495.284

^(*) 6 Şubat 2023 tarihinde Kahramanmaraş merkezli olarak meydana gelen deprem nedeniyle T.C. İçişleri Bakanlığı Afet ve Acil Durum Yönetimi Başkanlığı'na yapılan 7.000.000 TL tutarındaki nakdi bağış ödemesini içermektedir.

^(**) Diğer giderler esas olarak kredi kartı ile diğer bankacılık işlem giderlerinden oluşmaktadır.

(8) Sürdürülen faaliyetler ile durdurulan faaliyetler vergi öncesi kar/zararına ilişkin açıklama:

Banka'nın vergi öncesi kar/zararı sürdürülen faaliyetlerden kaynaklanmaktadır. 41.384.074 TL tutarında net faiz geliri (31 Aralık 2022: 68.245.168 TL net faiz geliri), 18.947.469 TL tutarında net ücret ve komisyon geliri (31 Aralık 2022: 8.461.949 TL net ücret ve komisyon geliri) bulunmakta olup, vergi öncesi faaliyet kârı 6.652.737 TL'dir. (31 Aralık 2022: 20.655.997 TL vergi öncesi faaliyet kârı)

(9) Sürdürülen faaliyetler ile durdurulan faaliyetler vergi karşılığına ilişkin açıklama:

Banka'nın 31 Aralık 2023 tarihinde sona eren hesap döneminde 3.459.228 TL tutarındaki vergi karşılık gelirinin (31 Aralık 2022: 5.390.358 TL vergi karşılık gideri), 288.426 TL tutarındaki kısmi cari vergi giderinden (31 Aralık 2022: 16.734.654 TL), 11.320.107 TL tutarındaki kısmi ertelenmiş vergi giderinden (31 Aralık 2022: 5.594.165 TL), 15.067.761 TL tutarındaki kısmi ise ertelenmiş vergi gelirinden (31 Aralık 2022: 16.938.461 TL) oluşmaktadır.

(10) Sürdürülen faaliyetler ile durdurulan faaliyetler dönem net kar/zararına ilişkin açıklamalar:

31 Aralık 2023 tarihinde sona eren hesap döneminde vergi sonrası faaliyet kârı 10.111.965 TL'dir. (31 Aralık 2022: 15.265.639 TL)

(11) Net dönem kar/zararına ilişkin açıklama:

a) Olağan bankacılık işlemlerinden kaynaklanan gelir ve gider kalemlerinin niteliği, boyutu ve tekrarlanma oranının açıklanması
Banka'nın dönem içindeki performansının anlaşılması için gerekli ise, bu kalemlerin niteliği ve tutarına ilişkin açıklama:

Açıklama yapılmasını gerektirecek herhangi bir husus bulunmamaktadır.

TÜRKİYE HALK BANKASI AŞ

31 ARALIK 2023 TARİHİNDE SONA EREN HESAP DÖNEMİNE AİT KONSOLİDE OLMAYAN FİNANSAL TABLOLARA İLİŞKİN AÇIKLAMA VE DİPNOTLAR (Tutarlar aksi belirtilmedikçe Bin Türk Lirası (TL) olarak ifade edilmiştir.)

b) Muhasebe tahminlerindeki değişikliklerin cari ve gelecek dönem kar/zararlarına etkisi:

Açıklama yapılmasını gerektirecek herhangi bir husus bulunmamaktadır.

(12) Gelir tablosunda yer alan diğer kalemler:

Gelir Tablosundaki Alınan Ücret ve Komisyonlar ve Verilen Ücret ve Komisyonlar başlıklarının altında yer alan Diğer Kalemleri esas olarak kredi kartı işlemleri ile diğer bankacılık işlemlerinden oluşmaktadır.

V. ÖZKAYNAK DEĞİŞİM TABLOSUNA İLİŞKİN AÇIKLAMA VE DİPNOTLAR

Özkaynak kalemlerinin enflasyona göre düzeltme farklarına ilişkin açıklamalar:

BDDK tarafından yayımlanan 28 Nisan 2005 tarihli Genelge ile BDDK'nın 21 Nisan 2005 tarih ve 1623 sayılı kararı ile bankacılık sisteminde uygulanmakta olan enflasyon muhasebesi uygulamasına 1 Ocak 2005 tarihi itibarıyla son verilmesinin kararlaştırıldığı duyurulmuştur.

Söz konusu Genelge'ye göre 31 Aralık 2005 tarihine kadar "Ödenmiş Sermaye Enflasyon Düzeltme Farkı" hesabında izlenen 1.220.451 TL tutarındaki ödenmiş sermayeye ilişkin enflasyon düzeltme farkı "Diğer Sermaye Yedekleri" hesabına aktarılmıştır. Diğer özsermaye kalemlerine ilişkin enflasyon düzeltme farkları ise ilgili kalemlerin üzerinde gösterilmektedir.

VI. NAKİT AKIŞ TABLOSUNA İLİŞKİN AÇIKLAMA VE DİPNOTLAR

(1) Nakit akış tablosunda yer alan "diğer" kalemleri ve "döviz kurundaki değişimin nakit ve nakde eşdeğer varlıklar üzerindeki etkisi" kalemine ilişkin açıklamalar:

Varlık ve yükümlülüklerdeki değişim içinde yer alan "Diğer Borçlarda Net Artış" kalemi repo işlemlerinden sağlanan fonlar, para piyasalarına borçlar, muhtelif borçlar, diğer yabancı kaynaklar ve ödenecek vergi, resim, harç ve primlerdeki değişimlerden kaynaklanmakta olup, 2023 yılı için 71.339.715 TL azalış (31 Aralık 2022: 16.218.927 TL artış) olarak gerçekleşmiştir. Faaliyet karının içinde yer alan "Diğer" kalemi ise verilen ücret ve komisyonlar, kambiyo işlemleri kârı, diğer faaliyet gelirleri ve diğer faaliyet giderleri gibi kalemlerden oluşmakta olup 2023 yılı için 152.359.135 TL azalış (31 Aralık 2022: 70.490.914 TL azalış) olarak gerçekleşmiştir.

Yabancı para çevrim farklarının nakit ve nakde eşdeğer varlıklar üzerindeki etkisi 31 Aralık 2023 tarihinde sona eren hesap döneminde yaklaşık 32.319.332 TL artış (31 Aralık 2022: 14.962.468 TL artış) olarak hesaplanmıştır. Döviz kurundaki değişim hesaplanırken bilanço tarihleri itibarıyla son beş iş günü döviz kurları ortalamaları dikkate alınmıştır.

(2) Nakit ve nakde eşdeğer varlıkları oluşturan unsurlar, bu unsurların belirlenmesinde kullanılan muhasebe politikası:

Kasa, efektif deposu, vadesiz TCMB ve bankalar hesabı nakit, vadesi üç aydan kısa olan banka mevduatı ve para piyasasından alacaklar nakde eşdeğer varlık olarak tanımlanmaktadır.

(3) Muhasebe politikasında yapılan herhangi bir değişikliğin etkisi:

Bulunmamaktadır.

TÜRKİYE HALK BANKASI AŞ

31 ARALIK 2023 TARİHİNDE SONA EREN HESAP DÖNEMİNE AİT
KONSOLİDE OLMAYAN FİNANSAL TABLOLARA İLİŞKİN AÇIKLAMA VE DİPNOTLAR
(Tutarlar aksi belirtilmedikçe Bin Türk Lirası (TL) olarak ifade edilmiştir.)

(4) Dönem başındaki nakit ve nakde eşdeğer varlıklara ilişkin bilgiler:

	Cari Dönem	Önceki Dönem
Nakit	80.244.778	60.969.308
<i>Kasa, Etketif Deposu ve Diğer⁽¹⁾</i>	8.891.720	6.858.945
<i>Vadesiz TCMB ve Bankalar</i>	71.353.058	54.110.363
Nakde Eşdeğer Varlıklar	3.019.769	1.150.143
<i>3 Aya Kadar Vadeli Bankalar</i>	3.019.769	1.150.143
<i>Para Piyasalarından Alacaklar</i>	-	-
Toplam Nakit Nakde Eşdeğer Varlıklar	83.264.547	62.119.451

(1) Diğer kalemi satın alınan çeklerden oluşmaktadır.

(5) Dönem sonundaki nakit ve nakde eşdeğer varlıklara ilişkin bilgiler:

	Cari Dönem	Önceki Dönem
Nakit	134.343.009	80.244.778
<i>Kasa, Etketif Deposu ve Diğer⁽¹⁾</i>	13.465.519	8.891.720
<i>Vadesiz TCMB ve Bankalar</i>	120.877.490	71.353.058
Nakde Eşdeğer Varlıklar	6.493.387	3.019.769
<i>3 Aya Kadar Vadeli Bankalar</i>	6.493.387	3.019.769
<i>Para Piyasalarından Alacaklar</i>	-	-
Toplam Nakit Nakde Eşdeğer Varlıklar	140.836.396	83.264.547

(1) Diğer kalemi satın alınan çeklerden oluşmaktadır.

VII. BANKA'NIN DÂHİL OLDUĞU RİSK GRUBUNA İLİŞKİN AÇIKLAMALAR

(1) Banka'nın dâhil olduğu risk grubuna ilişkin işlemlerin hacmi, dönem sonunda sonuçlanmamış kredi ve mevduat işlemleri, döneme ilişkin gelir ve giderler:

a) Banka'nın dâhil olduğu risk grubuna ait kredilere ilişkin bilgiler:

Cari Dönem	İştirak, Bağlı Ortaklıklar ve Birlikte Kontrol Edilen Ortaklıklar (İş Ortaklıkları)		Banka'nın Doğrudan ve Dolaylı Ortakları		Risk Grubuna Dâhil Olan Diğer Gerçek ve Tüzel Kişiler	
	Nakdi	G.Nakdi	Nakdi	G.Nakdi	Nakdi	G.Nakdi
Krediler						
Dönem Başı Bakiyesi	6.710.672	185.644	-	-	-	-
Dönem Sonu Bakiyesi	10.785.628	221.290	-	-	-	-
Alınan Faiz ve Komisyon Gelirleri	1.501.431	1.837	-	-	-	-
Önceki Dönem						
Banka'nın Dâhil Olduğu Risk Grubu	İştirak, Bağlı Ortaklıklar ve Birlikte Kontrol Edilen Ortaklıklar (İş Ortaklıkları)		Banka'nın Doğrudan ve Dolaylı Ortakları		Risk Grubuna Dâhil Olan Diğer Gerçek ve Tüzel Kişiler	
	Nakdi	G.Nakdi	Nakdi	G.Nakdi	Nakdi	G.Nakdi
Krediler						
Dönem Başı Bakiyesi	2.916.786	244.149	-	-	-	-
Dönem Sonu Bakiyesi	6.710.672	185.644	-	-	-	-
Alınan Faiz ve Komisyon Gelirleri	450.868	1.345	-	-	-	-

TÜRKİYE HALK BANKASI AŞ

31 ARALIK 2023 TARİHİNDE SONA EREN HESAP DÖNEMİNE AİT
KONSOLİDE OLMAYAN FİNANSAL TABLOLARA İLİŞKİN AÇIKLAMA VE DİPNOTLAR
(Tutarlar aksi belirtilmedikçe Bin Türk Lirası (TL) olarak ifade edilmiştir.)

b) Banka'nın dâhil olduğu risk grubuna ait mevduata ilişkin bilgiler:

Banka'nın Dâhil Olduğu Risk Grubu	İştirak, Bağlı Ortaklıklar ve Birlikte Kontrol Edilen Ortaklıklar (İş Ortaklıkları)		Banka'nın Doğrudan ve Dolaylı Ortakları		Risk Grubuna Dâhil Olan Diğer Gerçek ve Tüzel Kişiler	
	Cari Dönem	Önceki Dönem	Cari Dönem	Önceki Dönem	Cari Dönem	Önceki Dönem
Mevduat						
Dönem Başı	3.771.699	861.235	-	-	-	-
Dönem Sonu	4.319.223	3.771.699	-	-	-	-
Mevduat Faiz Gideri	1.480.745	198.076	-	-	-	-

c) Banka'nın dâhil olduğu risk grubu ile yaptığı vadeli işlemler ile opsiyon sözleşmeleri ile benzeri diğer sözleşmelere ilişkin bilgiler:

Banka'nın Dâhil Olduğu Risk Grubu	İştirak, Bağlı Ortaklıklar ve Birlikte Kontrol Edilen Ortaklıklar (İş Ortaklıkları)		Banka'nın Doğrudan ve Dolaylı Ortakları		Risk Grubuna Dâhil Olan Diğer Gerçek ve Tüzel Kişiler	
	Cari Dönem	Önceki Dönem	Cari Dönem	Önceki Dönem	Cari Dönem	Önceki Dönem
Gerçeğe Uygun Değer Farkı Kâr veya Zarara Yansıtılan İşlemler						
Dönem Başı	325.860	28.466	-	-	-	-
Dönem Sonu	-	325.860	-	-	-	-
Toplam Kâr / Zarar	(8.094)	5.370	-	-	-	-

(2) Banka'nın dâhil olduğu risk grubuyla ilgili olarak:

a) Taraflar arasında bir işlem olup olmadığına bakılmaksızın Banka'nın dâhil olduğu risk grubunda yer alan ve Banka'nın kontrolündeki kuruluşlarla ilişkileri:

Banka, grup şirketleriyle çeşitli bankacılık işlemleri yapmaktadır. Bu işlemler ticari amaçlı olup, piyasa fiyatlarıyla gerçekleştirilmektedir.

Banka, Halk Yatırım Menkul Değerler AŞ'nin faaliyetlerine 'Emir İletimine Aracılık Sözleşmesi' kapsamında aracılık etmektedir.

b) İlişkinin yapısının yanında, yapılan işlemin türü, tutarı ve toplam işlem hacmine olan oranı, başlıca kalemlerin tutarı ve tüm kalemlere olan oranı, fiyatlandırma politikası ve diğer unsurlar:

Cari Dönem	Bakiye	Finansal Tablolarda Yer Alan Büyüklüklere Göre %
Nakdi kredi	10.785.628	0,85
Gayrinakdi kredi	221.290	0,04
Mevduat	4.319.223	0,23
Vadeli işlem ve opsiyon sözleşmeleri	-	-
Önceki Dönem		
Cari Dönem	Bakiye	Finansal Tablolarda Yer Alan Büyüklüklere Göre %
Nakdi kredi	6.710.672	0,80
Gayrinakdi kredi	185.644	0,06
Mevduat	3.771.699	0,36
Vadeli işlem ve opsiyon sözleşmeleri	325.860	0,09

Söz konusu işlemler Banka'nın genel fiyatlandırma politikası doğrultusunda fiyatlandırılmakta olup, piyasa fiyatlarıyla paraleldir.

TÜRKİYE HALK BANKASI AŞ

31 ARALIK 2023 TARİHİNDE SONA EREN HESAP DÖNEMİNE AİT KONSOLİDE OLMAYAN FİNANSAL TABLOLARA İLİŞKİN AÇIKLAMA VE DİPNOTLAR (Tutarlar aksi belirtilmedikçe Bin Türk Lirası (TL) olarak ifade edilmiştir.)

c) Yapılan işlemlerin finansal tablolara etkisini görebilmek için ayrı açıklama yapılmasının zorunlu olduğu durumlar dışında, benzer yapıdaki kalemlerin toplamı:

b) maddesinde açıklanmıştır.

ç) Özsermaye yöntemine göre muhasebeleştirilen işlemler:

Bulunmamaktadır.

(3) Üst yönetime sağlanan ücret ve benzeri faydalar:

Üst yönetime sağlanan ücret ve benzeri faydalar 48.973 TL'dir. (31 Aralık 2022: 19.273 TL)

VIII. BANKA'NIN YURTIÇI, YURTDIŞI, KIYI BANKACILIĞI BÖLGELERİNDEKİ ŞUBE VEYA İŞTİRAKLER İLE YURTDIŞI TEMSİLCİLİKLERİNE İLİŞKİN AÇIKLAMALAR

(1) Banka'nın yurtiçi, yurtdışı, kıyı bankacılığı bölgelerindeki şube veya iştirakler ile yurtdışı temsilciliklerine ilişkin olarak açıklanması gereken hususlar:

Cari Dönem	Sayı	Çalışan Sayısı	Bulunduğu Ülke	Aktif Toplamı	Yasal Sermaye
Yurtiçi şube	1.073	22.091			
Yurtdışı temsilcilikler	1	1	İRAN		
	1	1	İNGİLTERE		
Yurtdışı şube	5	122	K.K.T.C	15.009.205	-
	1	4	BAHREYN	100.077.178	-
Kıyı bnk. blg. Şubeler	-	-	-	-	-
Önceki Dönem	Sayı	Çalışan Sayısı	Bulunduğu Ülke	Aktif Toplamı	Yasal Sermaye
Yurtiçi şube	1.032	20.688			
Yurtdışı temsilcilikler	1	1	İRAN		
	1	1	İNGİLTERE		
Yurtdışı şube	5	88	K.K.T.C	6.114.197	-
	1	3	BAHREYN	65.777.681	-
Kıyı bnk. blg. Şubeler	-	-	-	-	-

(2) Banka'nın yurtiçinde ve yurtdışında şube veya temsilcilik açması, kapatması, organizasyonunu önemli ölçüde değiştirmesi durumunda konuya ilişkin açıklama:

Banka 2023 yılı içerisinde 41 adet şube açmıştır.

IX. BAĞIMSIZ DENETÇİ/BAĞIMSIZ DENETİM KURULUŞUNDAN ALINAN HİZMETLERE İLİŞKİN ÜCRETLER

KGK'nın 26 Mart 2021 tarihli kararı gereği bağımsız denetçi veya bağımsız denetim kuruluşundan alınan hizmetlere ilişkin raporlama dönemine ait ücret bilgisi KDV hariç olarak aşağıdaki tabloda yer almaktadır.

	Cari Dönem	Önceki Dönem
a. Bağımsız Denetim Ücreti	14.551	8.219
b. Diğer Hizmetlere İlişkin Ücretler	621	647
Diğer Güvence Hizmetlerine İlişkin Ücret	621	373
Vergi Danışmanlık Hizmetlerine İlişkin Ücret	-	-
Bağımsız Denetim Dışı Diğer Hizmetlere İlişkin Ücretler	-	274
Toplam	15.172	8.866

TÜRKİYE HALK BANKASI AŞ

31 ARALIK 2023 TARİHİNDE SONA EREN HESAP DÖNEMİNE AİT KONSOLİDE OLMAYAN FİNANSAL TABLOLARA İLİŞKİN AÇIKLAMA VE DİPNOTLAR (Tutarlar aksi belirtilmedikçe Bin Türk Lirası (TL) olarak ifade edilmiştir.)

X. BİLANÇO SONRASI HUSUSLARA İLİŞKİN AÇIKLAMA VE DİPNOTLAR

BDDK tarafından 11 Ocak 2024 tarihinde yapılan duyuruda, bankalar ile finansal kiralama, faktoring, finansman, tasarruf finansman ve varlık yönetim şirketlerinin 1 Ocak 2025 tarihinden itibaren enflasyon muhasebesi uygulamasına geçmesine karar verildiği belirtilmektedir.

Uluslararası derecelendirme kuruluşu Moody's, 17 Ocak 2024 tarihinde yapmış olduğu değerlendirme sonucu Banka'nın not görünümünü "Durağan"dan "Pozitif"e çevirmiştir.

ALTINCI BÖLÜM: DİĞER AÇIKLAMALAR

I. BANKA'NIN FAALİYETLERİNE İLİŞKİN DİĞER AÇIKLAMALAR

Amerika Birleşik Devletleri Adalet Bakanlığına bağlı Güney New York Bölge Savcılığı tarafından 15 Ekim 2019 tarihinde Banka eski yöneticisi hakkındaki İran yaptırımlarının ihlal edilmesi ile ilgili davada ileri sürülen iddiaların tekrar edildiği bir iddianame hazırlanarak Banka hakkında dava açılmıştır.

Banka ilk etapta Bölge Mahkemesine 4 Kasım 2019 tarihinde müracaat ederek şahsi yargı yetkisine itiraz ve reddi hâkim konularının görüşüleceği özel oturumlu duruşma yapılmasını talep etmiştir. Bölge Mahkemesi, özel oturumlu duruşma talebini 5 Aralık 2019 tarihinde reddetmiştir. Banka, 17 Aralık 2019 tarihinde İkinci İstinaf Mahkemesine itiraz ederek Bölge Mahkemesi kararını temyiz etmiştir. İkinci İstinaf Mahkemesi, Banka'nın yaptığı itirazı 21 Şubat 2020 tarihinde reddetmiştir.

Banka Yönetim Kurulunun 27 Mart 2020 tarihli toplantısında, 31 Mart 2020 tarihinde Bölge Mahkemesi nezdinde davanın esastan görüşülmeye başlanacağı duruşmaya Banka temsilcilerinin katılmasına, dava tebliğinin kabul edilmesine ve dava sürecinde Banka'yı vekâleten temsil etmek üzere Williams&Connolly hukuk firmasının görevlendirilmesine karar verilmiştir.

Bölge Mahkemesi nezdinde 31 Mart 2020 tarihinde yapılan duruşmada, küresel ölçekte yaşanan COVID-19 salgını nedeniyle duruşmanın önce 9 Haziran 2020 tarihine ve akabinde 30 Haziran 2020 tarihine ertelenmesine karar verilmiştir.

Bölge Mahkemesi nezdinde 30 Haziran 2020 tarihinde yapılan duruşmada, reddi hâkim itirazı, delillere yönelik istemler ve diğer istemlerin sunulması ile ilgili takvim belirlenmiş, jüri duruşmanın 1 Mart 2021 tarihinde yapılmasına karar verilmiş ancak daha sonrasında dava takvimi 26 Ekim 2020 tarihinde tekrar revize edilmiştir. Buna göre jüri duruşmaların 3 Mayıs 2021 tarihinde başlaması karara bağlanmıştır. Bu kapsamda Banka, 14 Temmuz 2020 tarihinde reddi hâkim talebine, 10 Ağustos 2020 tarihinde de iddianamenin düşürülmesine yönelik diğer taleplerine dair dilekçelerini Bölge Mahkemesine sunmuştur.

Banka'nın reddi hâkim talebi, Bölge Mahkemesi tarafından 24 Ağustos 2020 tarihinde, İkinci İstinaf Mahkemesi tarafından da 23 Aralık 2020 tarihinde reddedilmiştir.

Banka'nın iddianamenin düşürülmesine ilişkin talebi, Bölge Mahkemesi tarafından 1 Ekim 2020 tarihinde reddedilmiştir. Banka, iddianamenin düşürülmesi talebi kapsamında bulunan Yabancı Devlet Dokunulmazlığı (ABD mahkemelerinin yargı yetkisinden muaf olmak) hususunu İkinci İstinaf Mahkemesi nezdinde temyiz etmiştir. İkinci İstinaf Mahkemesi, 23 Aralık 2020 tarihinde Banka'nın temyiz talebini esastan görüşmek üzere kabul etmiş ve aynı zamanda Bölge Mahkemesi sürecine ilişkin olarak durdurma kararı vermiştir. İkinci İstinaf Mahkemesi nezdinde 12 Nisan 2021 tarihinde sözlü duruşma yapılmış olup, Mahkeme, 22 Ekim 2021 tarihinde Banka'nın temyizini reddetmiştir. Banka, 5 Kasım 2021 tarihinde İkinci İstinaf Mahkemesi Genel Kurulundan verilen kararın yeniden değerlendirilmesini talep etmiştir. Mahkeme bu talebi 15 Aralık 2021 tarihinde reddetmiştir.

Banka, Yabancı Devlet Dokunulmazlığı hususundaki itirazını ABD Yüksek Mahkemesine (Supreme Court of the United States) taşıyacağından bu süreçte İkinci İstinaf Mahkemesinden davanın Bölge Mahkemesine geri gönderilmesinin durdurulması yönünde talepte bulunmuştur. Bu talep İkinci İstinaf Mahkemesi tarafından 14 Ocak 2022 tarihinde kabul edilmiştir. ABD Yüksek Mahkemesi süreci bitinceye kadar Bölge Mahkemesindeki yasal süreç askıya alınmıştır.

TÜRKİYE HALK BANKASI AŞ

31 ARALIK 2023 TARİHİNDE SONA EREN HESAP DÖNEMİNE AİT

KONSOLİDE OLMAYAN FİNANSAL TABLOLARA İLİŞKİN AÇIKLAMA VE DİPNOTLAR

(Tutarlar aksi belirtilmedikçe Bin Türk Lirası (TL) olarak ifade edilmiştir.)

Banka, Yabancı Devlet Dokunulmazlığı kapsamındaki temyiz başvuru dilekçesini ABD Yüksek Mahkemesine 13 Mayıs 2022 tarihinde sunmuştur. Banka'nın temyiz başvuru dilekçesine ABD Adalet Bakanlığına bağlı Başsavcılık Makamı (Solicitor General) tarafından 18 Temmuz 2022 tarihinde cevap verilmiş olup, karşılıklı dilekçe süreci 2 Ağustos 2022'de tamamlanmıştır.

ABD Yüksek Mahkemesi, 28 Eylül 2022 tarihinde Banka'nın temyiz başvurusunu ele almış ve 3 Ekim 2022 tarihinde başvuruyu kabul ettiğine dair kararını yayımlamıştır. Banka, temyiz başvurusunun kabulü sonrasında 14 Kasım 2022 tarihinde esasa ilişkin temyiz dilekçesini Mahkemeye sunmuştur. Banka'nın temyiz dilekçesi sonrasında ABD Adalet Bakanlığına bağlı Başsavcılık Makamı tarafından 14 Aralık 2022 tarihinde cevap dilekçesi sunulmuştur. 6 Ocak 2023 tarihinde Banka'nın cevaba cevap dilekçesini Mahkemeye sunmasıyla dilekçe süreci tamamlanmıştır. 17 Ocak 2023 tarihinde ise Mahkeme nezdinde sözlü savunma duruşması gerçekleşmiştir.

Yüksek Mahkeme, Banka'nın FSIA temyizi kapsamındaki gerekçeli kararını 19 Nisan 2023 tarihinde vermiştir. Buna göre, FSIA'nın ceza davalarında değil yalnızca hukuk davalarında geçerli olduğu hükme bağlanmıştır. Diğer taraftan Mahkeme, İkinci İstinaf tarafından Banka'nın devlet dokunulmazlığına dair durumunun teamül hukuku bakımından tam olarak değerlendirilmediğine hükmetmiş ve konunun İkinci İstinaf tarafından yeniden ele alınması amacıyla davayı iade etmiştir.

İkinci İstinaf nezdindeki karşılıklı dilekçe süreci, 31 Temmuz 2023 tarihinde Banka'nın sunduğu açılış dilekçesi ile başlamıştır. Savcılık, 20 Kasım 2023 tarihinde cevap dilekçesini sunmuştur. Banka'nın 12 Ocak 2024 tarihinde sunduğu cevaba cevap dilekçesi ile İkinci İstinaf nezdindeki dilekçe süreci tamamlanmıştır. Mahkeme takvimine göre; 28 Şubat 2024 tarihinde sözlü savunma duruşması gerçekleşecektir. Karar, duruşmadan sonraki bir tarihte çıkacaktır.

Hususun İkinci İstinaf tarafından yeniden değerlendirilmesi neticesinde, Banka'nın teamül hukuku kapsamında devlet dokunulmazlığını haiz olduğuna dair bir karar çıkması durumunda, dava yargılamaya gitmeden düşecektir. Kararın olumsuz sonuçlanması halinde ise Banka'nın tüm temyiz başvuru hakları saklı olmak üzere Mahkeme, davayı Güney New York Bölge Mahkemesine iade edecektir ve böyle bir durumda Bölge Mahkemesinin yargılama için yeni bir dava takvimi oluşturması gerekecektir.

Ayrıca, bazı müştekiler tarafından 27 Mart 2020 tarihinde, ABD Güney New York Bölge Mahkemesi nezdinde, "sözde yaptırım ihlallerinden dolayı İran'dan alacaklarını tahsil edemedikleri gerekçesiyle" Banka hakkında tazminat talebi ile hukuk davası (Owens davası) açılmıştır. İlgili dava, Banka'nın avukatlarına 1 Temmuz 2020 tarihinde tebliğ edilmiştir. Banka, müştekilerin şikâyetnamesinin reddedilmesi, dolayısıyla davanın düşmesi gerektiğine yönelik dilekçesini 25 Eylül 2020 tarihinde mahkemeye sunmuştur. Bu kapsamdaki dilekçe süreci 16 Aralık 2020 tarihinde tamamlanmıştır. Bölge Mahkemesi, 16 Şubat 2021 tarihinde, Banka'nın davanın düşmesi istemi kapsamındaki yargı yeri uygunsuzluğu itirazını kabul ederek, davayı şartlı olarak reddetmiş ve Bölge Mahkemesindeki dava dosyası 3 Mart 2021 tarihinde kapanmıştır.

Müştekiler, Bölge Mahkemesi kararını İkinci İstinaf Mahkemesine taşıyarak 30 Haziran 2021 tarihinde temyiz dilekçelerini ibraz etmişlerdir. Karşılıklı dilekçe sunma aşaması tamamlanmış olup, 13 Ekim 2022 tarihinde İkinci İstinaf nezdinde sözlü savunma duruşması gerçekleşmiştir. İkinci İstinaf Mahkemesi, 2 Mayıs 2023 tarihinde Banka lehine karar vererek tazminat talepli hukuk davasını düşürmüştür. Müştekiiler, İkinci İstinaf Mahkemesinin kararını temyiz edebilmek adına 30 Ağustos 2023 tarihinde ABD Yüksek Mahkemesine başvuruda bulunmuştur. ABD Yüksek Mahkemesi, 5 Ocak 2024 tarihinde temyiz başvurusunu ele almış ve 8 Ocak 2024 tarihinde müştekilerin talebini reddettiğine dair kararını yayımlamıştır. Buna göre, 27 Mart 2020 tarihinde Banka hakkında açılan Owens davası nihai olarak düşmüştür.

Son olarak, 151 adet davacı tarafından 26 Temmuz 2023 tarihinde, ABD Güney New York Bölge Mahkemesine sunulan şikâyet dilekçesi ile Banka hakkında, 27 Mart 2020 tarihli hukuk davası ile benzer şekilde tazminat talepli yeni bir hukuk davası (Hughes davası) açılmıştır.

Davanın tebliği 1 Ekim 2023 tarihinde gerçekleşmiştir. Şikâyetnameye göre müştekiler, çeşitli ülkelerde yaşadıkları birtakım mağduriyetler ile Banka hakkında 15 Ekim 2019 tarihinde açılmış olan mevcut ceza davasındaki sözde iddialar arasında bağlantı kurmaya çalışarak Mahkemeden, yasaların izin verdiği ölçüde tazminat talep etmektedirler.

Banka, 22 Aralık 2023 tarihinde davanın reddedilmesine dair istemini Bölge Mahkemesine sunmuştur. Dilekçe takvimine göre müştekiler, Halkbank'ın istemine 9 Şubat 2024 tarihinde cevap vermiştir.

Banka gerek ceza davası gerekse hukuk davalarına ait yargılama süreçlerini, konusunda uzman ABD'li hukuk firmaları aracılığıyla yakından takip etmektedir.

TÜRKİYE HALK BANKASI AŞ

31 ARALIK 2023 TARİHİNDE SONA EREN HESAP DÖNEMİNE AİT

KONSOLİDE OLMAYAN FİNANSAL TABLOLARA İLİŞKİN AÇIKLAMA VE DİPNOTLAR

(Tutarlar aksi belirtilmedikçe Bin Türk Lirası (TL) olarak ifade edilmiştir.)

YEDİNCİ BÖLÜM: BAĞIMSIZ DENETİM RAPORU

I. BAĞIMSIZ DENETİM RAPORU'NA İLİŞKİN OLARAK AÇIKLANMASI GEREKEN HUSUSLAR

Banka'nın 31 Aralık 2023 tarihli konsolide olmayan finansal tabloları ve dipnotları DRT Bağımsız Denetim ve Serbest Muhasebeci Mali Müşavirlik AŞ (Member of Deloitte Touche Tohmatsu Limited) tarafından bağımsız denetime tabi tutulmuş ve 14 Şubat 2024 tarihli bağımsız denetim raporu bu raporun giriş kısmında sunulmuştur.

II. BAĞIMSIZ DENETÇİ TARAFINDAN HAZIRLANAN AÇIKLAMA VE DİPNOTLAR

Bulunmamaktadır.

TÜRKİYE HALK BANKASI
ANONİM ŞİRKETİ

31 ARALIK 2023
TARİHİNDE SONA EREN HESAP
DÖNEMİNE AİT KONSOLİDE
FİNANSAL TABLOLAR VE
BAĞIMSIZ DENETİM RAPORU

BAĞIMSIZ DENETÇİ RAPORU

Türkiye Halk Bankası A.Ş. Genel Kurulu'na

A) Konsolide Finansal Tabloların Bağımsız Denetimi

1) Sınırlı Olumlu Görüş

Türkiye Halk Bankası A.Ş. ("Ana Ortaklık Banka") ile konsolidasyona tabi ortaklıklarının ("Grup") 31 Aralık 2023 tarihli konsolide bilançosu ile aynı tarihte sona eren hesap dönemine ait; konsolide kar veya zarar tablosu, konsolide kar veya zarar ve diğer kapsamlı gelir tablosu, konsolide özkaynak değişim tablosu ve konsolide nakit akış tablosu ile önemli muhasebe politikalarının özeti de dahil olmak üzere konsolide finansal tablo dipnotlarından oluşan konsolide finansal tablolarını denetlemiş bulunuyoruz.

Görüşümüze göre, Sınırlı Olumlu Görüşün Dayanağı bölümünde belirtilen konunun etkileri hariç olmak üzere, ilişikteki konsolide finansal tablolar, Grup'un 31 Aralık 2023 tarihi itibarıyla konsolide finansal durumunu ve aynı tarihte sona eren hesap dönemine ait konsolide finansal performansını ve konsolide nakit akışlarını 1 Kasım 2006 tarihli ve 26333 sayılı Resmi Gazete'de yayımlanan "Bankaların Muhasebe Uygulamalarına ve Belgelerin Saklanması İlişkin Usul ve Esaslar Hakkında Yönetmelik" ve Bankacılık Düzenleme ve Denetleme Kurulu tarafından bankaların hesap ve kayıt düzenine ilişkin yayımlanan diğer düzenlemeler ile Bankacılık Düzenleme ve Denetleme Kurumu (BDDK) genelge ve açıklamaları ve bunlar ile düzenlenmeyen konularda Türkiye Finansal Raporlama Standartları (TFRS) hükümlerini içeren; "BDDK Muhasebe ve Finansal Raporlama Mevzuatı"na uygun olarak tüm önemli yönleriyle gerçeğe uygun bir biçimde sunmaktadır.

2) Sınırlı Olumlu Görüşün Dayanağı

Grup, Türkiye Finansal Raporlama Standardı ("TFRS") 9 uyarınca hazırladığı iş modeli doğrultusunda daha önce gerçeğe uygun değer farkı diğer kapsamlı gelire yansıtılan finansal varlıklara sınıfladığı 18.965.006 Bin TL tutarındaki devlet borçlanma senetlerini, 23 Mayıs 2018 tarihinde itfa edilmiş maliyeti ile ölçülen finansal varlıklar altında yeniden sınıflandırmış ve kâr veya zararda yeniden sınıflandırılacak birikmiş diğer kapsamlı gelirler veya giderler altındaki 2.229.977 Bin TL tutarındaki menkul değerler değer azalış fonunu iptal etmiştir. Bu durum, ilgili TFRS 9 hükümlerine aykırılık teşkil etmektedir. İtfa edilmiş maliyeti ile ölçülen finansal varlıklara sınıflanan devlet borçlanma senetlerinin 31 Aralık 2023 tarihi itibarıyla değeri 44.066.438 Bin TL'dir. İlgili sınıflama yapılmamış olsaydı, 31 Aralık 2023 tarihi itibarıyla toplam varlıklar ve özkaynaklar vergi etkisi hariç 6.117.199 Bin TL daha düşük olacaktı.

Yaptığımız bağımsız denetim, BDDK tarafından 2 Nisan 2015 tarihli 29314 sayılı Resmi Gazete'de yayımlanan "Bankaların Bağımsız Denetimi Hakkında Yönetmelik" ve Kamu Gözetimi, Muhasebe ve Denetim Standartları Kurumu (KGK) tarafından yayımlanan Türkiye Denetim Standartları'nın bir parçası olan Bağımsız Denetim Standartları'na (BDS'lere) uygun olarak yürütülmüştür. Bu Standartlar kapsamındaki sorumluluklarımız, raporumuzun Bağımsız Denetçinin Konsolide Finansal Tabloların Bağımsız Denetimine İlişkin Sorumlulukları bölümünde ayrıntılı bir şekilde açıklanmıştır. KGK tarafından yayımlanan Bağımsız Denetçiler için Etik Kurallar (Etik Kurallar) ile konsolide finansal tabloların bağımsız denetimiyle ilgili mevzuatta yer alan etik hükümlere uygun olarak Grup'tan bağımsız olduğumuzu beyan ederiz. Etik Kurallar ve mevzuat kapsamındaki etiğe ilişkin diğer sorumluluklar da tarafımızca yerine getirilmiştir. Bağımsız denetim sırasında elde ettiğimiz bağımsız denetim kanıtlarının, görüşümüzün oluşturulması için yeterli ve uygun bir dayanak oluşturduğuna inanıyoruz.

3) Dikkat Çekilen Hususlar

Altıncı bölüm bir numaralı dipnotta da ayrıca belirtildiği üzere, Ana Ortaklık Banka'nın etkilenebileceği aşağıdaki hususlara dikkat çekmekteyiz:

Amerika Birleşik Devletleri ("ABD") Güney New York Bölge Savcılığı tarafından 15 Ekim 2019 tarihinde, İran yaptırımlarının ihlal edilmesi ile ilgili Ana Ortaklık Banka hakkında, Güney New York Bölge Mahkemesinde ("Bölge Mahkemesi") dava açılmıştır. Bölge Mahkemesinde görülmekte olan ceza davası, Ana Ortaklık Banka'nın "Yabancı Devletlerin Yargı Bağımsızlığı Kanunu (FSIA)" kapsamındaki temyizi nedeniyle verilen durdurma kararı doğrultusunda bekleme sürecindedir. ABD Yüksek Mahkemesi (Supreme Court), Ana Ortaklık Banka'nın FSIA temyizi hakkında itirazını reddetmiş ve hususun teamül hukuku dokunulmazlığı kapsamında yeniden incelenmesi için dosyayı, Birleşik Devletler İstinaf Mahkemesi İkinci Dairesine (İkinci İstinaf) iade etmiştir. Süreç devam etmektedir.

Ayrıca, bir grup müşteri tarafından 27 Mart 2020 tarihinde, "yaptırım ihlallerinden dolayı İran'dan olan alacaklarını tahsil edemedikleri gerekçesiyle" Ana Ortaklık Banka hakkında Bölge Mahkemesi nezdinde tazminat talebi ile hukuk davası (Owens davası) açılmıştır. Dava sırasıyla Bölge Mahkemesi, İkinci İstinaf Mahkemesi ve ABD Yüksek Mahkemesi nezdinde reddedilmiştir. Sonuç olarak Owens davası 8 Ocak 2024 tarihinde nihai olarak düşmüştür.

Son olarak, bir grup davacı tarafından 26 Temmuz 2023 tarihinde, Bölge Mahkemesine sunulan şikâyet dilekçesi ile Ana Ortaklık Banka hakkında, 27 Mart 2020 tarihli hukuk davası ile benzer şekilde tazminat talepli yeni bir hukuk davası (Hughes davası) açılmıştır. Davacılar, çeşitli ülkelerde yaşadıkları birtakım mağduriyetler ile Ana Ortaklık Banka hakkında 15 Ekim 2019 tarihinde açılmış olan mevcut ceza davasındaki iddialar arasında bağlantı kurmaya çalışarak tazminat talep etmektedirler. Ana Ortaklık Banka, 22 Aralık 2023 tarihinde davanın reddedilmesine dair istemini Bölge Mahkemesine sunmuştur. Süreç devam etmektedir.

Ana Ortaklık Banka Yönetimi, bu aşamada, Ana Ortaklık Banka hakkında ceza ve hukuk davalarından kaynaklanan herhangi bir olası ceza, tazminat, yaptırım veya önlem uygulanmadığını belirtmiştir. ABD'li yetkili kurumlar tarafından Ana Ortaklık Banka'nın finansal durumunu olumsuz yönde etkileyebilecek bir karar alınması konusu belirsizliğini korumaktadır. Ana Ortaklık Banka'nın finansal tablolarında bu hususlarla ilgili herhangi bir karşılık ayrılmamıştır. Ancak, yukarıda açıklanan hususlar, tarafımızca verilen görüşü etkilememektedir.

4) Kilit Denetim Konuları

Kilit denetim konuları, mesleki muhakememize göre cari döneme ait konsolide finansal tabloların bağımsız denetiminde en çok önem arz eden konulardır. Kilit denetim konuları, bir bütün olarak konsolide finansal tabloların bağımsız denetimi çerçevesinde ve konsolide finansal tablolara ilişkin görüşümüzün oluşturulmasında ele alınmış olup, bu konular hakkında ayrı bir görüş bildirmemekteyiz. Tarafımızca; Sınırlı Olumlu Görüşün Dayanağı bölümünde açıklanan konuya ilâve olarak aşağıda açıklanan konular kilit denetim konuları olarak belirlenmiş ve raporumuzda bildirilmiştir.

Kilit Denetim Konusu	Denetimde bu konu nasıl ele alındı
<p>Kredilere ilişkin TFRS 9 "Finansal Araçlar Standardı" çerçevesinde belirlenen değer düşüklüğü</p> <p>Kredilere ilişkin değer düşüklüğü yönetim için önemli bir yargı alanıdır. Grup'un 31 Aralık 2023 tarihli konsolide finansal tablolarında aktifte %57 paya sahip olan krediler toplam 1.314.291.600 bin TL'dir ve buna istinaden ayrılmış olan toplam 49.441.109 bin TL tutarında beklenen zarar karşılığı bulunmaktadır.</p> <p>Grup, 22 Haziran 2016 tarih ve 29750 sayılı Resmi Gazete'de yayımlanmış olan "Kredilerin Sınıflandırılması ve Bunlar İçin Ayrılmış Karşılıklara İlişkin Usul ve Esaslar Hakkında Yönetmelik" uyarınca 1 Ocak 2018 tarihinden itibaren değer düşüklüğü karşılıklarını TFRS 9 hükümlerine uygun olarak ayırmaktadır. Uygulanan muhasebe politikaları Üçüncü Bölüm VIII no'lu dipnotta detaylı açıklanmıştır. Beklenen kredi zararları tahmini tarafsız, olasılıklara göre ağırlıklandırılmış ve geçmiş olaylar, mevcut şartlar ve gelecekteki ekonomik şartlara ilişkin tahminler hakkında desteklenebilir bilgiler içermelidir.</p> <p>Grup, kredi değer düşüklüğü tutarının hesaplanması sırasında önemli yargı, yorum ve varsayımlar kullanarak kararlar alır. Bu yargı, yorum ve varsayımlar, kredilerdeki beklenen kredi zararlarını ölçmek için uygulanan finansal modellerin geliştirilmesinde kilit öneme sahiptir.</p> <p>TFRS 9'da belirtilen gereklilikleri yerine getirmeme durumu Grup için muhtemel bir risk oluşturmaktadır. Söz konusu risk, değer düşüklüğüne uğrayan kredilerin tespit edilememesi ve ilgili kredi ilişkin makul değer düşüklüğü karşılığı ayrılmamasıdır. Dolayısıyla, söz konusu krediler ilişkin değer düşüklüğü kilit denetim konusu olarak değerlendirilmektedir.</p> <p>Finansal tablolardaki krediler için ayrılan karşılıklara ilişkin bilgiler Bölüm 5, 1.5 numaralı dipnotta açıklanmıştır.</p>	<p>Denetim çalışmalarımızın bir parçası olarak aşağıdaki prosedürler gerçekleştirilmiştir:</p> <p>Kredilerin sınıflandırılması ile değer düşüklüğüne uğradığının tespiti ve değer düşüklüğü hesaplamalarına ilişkin Grup'un uyguladığı kilit kontrollerin tasarımı ve uygulanması ile faaliyet etkinliği değerlendirilerek test edilmiştir. Bu çalışmalarımıza dair prosedürlere bilgi sistemleri uzmanlarımız da katılmıştır.</p> <p>Örneklem finansal araçlar için, yönetimin muhasebe politikasını ve finansal aracın sınıflandırmasını değerlendirmek için ilgili sözleşme şartları okunmuş ve analiz edilmiştir.</p> <p>Kredilerin değer düşüklüğüne uğrayıp uğramadığının tespiti ve alacağın beklenen zarar karşılığının zamanında ve mevzuata uygun olarak tesis edilip edilmediğini saptamak için kredilerden seçtiğimiz örnekler denetim testlerine tabi tutularak kredi inceleme çalışmaları yapılmıştır.</p> <p>Girdilerin ve varsayımların makul olup olmadığını, varsayımlar arasındaki ilişkiyi ve varsayımların birbirine bağlı ve içlerinde tutarlı olup olmadığını, varsayımların uygun bir şekilde yansıtılıp yansıtılmadığını, piyasa bilgileri ve tahsisatların tüm muhasebe tahminleri dahil olmak üzere diğer varsayımlarla birlikte toplu olarak değerlendirildiğinde makul görünüp görünmediğini dikkate alarak beklenen kredi zararı hesaplamasının her aşaması için yönetim tarafından kullanılan ilgili girdiler ve varsayımlar test edilmiştir.</p> <p>Önemli parametrelerin tamliğini ve doğruluğunu görebilmek için geçmiş zarar verileri test edilmiştir.</p> <p>Modelin uygulanmasını sağlayan ilgili girdiler ve beklenen kredi zararı hesaplamasının her aşamasının matematiksel bütünlüğü test edilmiştir.</p> <p>Grup yönetimi ile yapılan görüşmeler çerçevesinde değer düşüklüğü hesaplamalarına dayanak oluşturan temel varsayım ve tüm diğer yargıların makul olup olmadığı değerlendirilmiştir.</p> <p>Model ve varsayımlarla ilgili tüm çalışmalara uzmanlarımız dahil edilmiştir.</p> <p>Grup'un finansal tablolarında, krediler ve ilgili değer düşüklüğüne ilişkin TFRS 9 çerçevesinde yer alan dipnotlar kontrol edilmiştir.</p>

Kilit Denetim Konusu	Denetimde bu konu nasıl ele alındı
<p>Emeklilik haklarından doğan yükümlülükler</p> <p>Ana Ortak Banka'nın çalışanlarına sağladığı tanımlanmış fayda esaslı emeklilik planı ("Plan") 506 sayılı Sosyal Sigortalar Kanunu'nun ("Kanun") Geçici 20'nci maddesine göre kurulmuş olan Türkiye Halk Bankası AŞ Emekli Sandığı Vakfı ile T.C. Ziraat Bankası ve T. Halk Bankası Çalışanları Emekli Sandığı Vakıfları aracılığıyla yönetilmektedir.</p> <p>Detayları Üçüncü Bölüm XVII. numaralı dipnotta açıklandığı üzere Plan; 5510 sayılı Sosyal Güvenlik Kanunu Geçici 20'nci maddesi uyarınca Sosyal Güvenlik Kurumu'na ("SGK") devir edilecek haklar ile Ana Ortak Banka tarafından sağlanan ve devre konu olmayan diğer sosyal hak ve sağlık faydalarından oluşmaktadır. Devre konu haklara ilişkin devir tarihini belirleme yetkisi Bakanlar Kurulu'na verilmiştir. SGK'ya devirden sonra vakıf senesinde bulunmasına rağmen SGK tarafından karşılanmayan diğer sosyal haklar ve ödemeler, sandıklar ve sandık iştirakçilerini istihdam eden kuruluşlarca karşılanmaya devam edecektir.</p> <p>Ana Ortak Banka'nın 31 Aralık 2023 tarihi itibarıyla devre konu yükümlülüklerinin peşin değeri bağımsız bir aktüer tarafından Kanun'da belirtilen aktüeryal varsayımlar ve 15 Aralık 2006 tarihli ve 26377 Sayılı Resmi Gazete'de yayınlanmış olan Bakanlar Kurulu Kararı esas alınarak hesaplanmıştır. Sandık yükümlülüklerinin değerlemesi, devre konu sosyal yardımlar ile iskonto oranı, maaş artışı, enflasyon, demografik varsayımlar ve herhangi bir Plan değişikliğinin etkisi gibi temel varsayım ve tahminlere bağlı belirsizlikleri içermektedir. Yönetim, bu temel varsayım ve tahminlere bağlı belirsizliklerin değerlendirilmesinde, bağımsız aktüerin uzman görüşünden faydalanmaktadır.</p> <p>Beşinci Bölüm II.9.e numaralı dipnotta açıklanan devir yükümlülükleri hesaplamasında kullanılan temel varsayım ve tahminlerin önemli yargı içermesi, devir tarihinin kesin olmaması ile teknik faiz oranının Kanun ile belirlenmiş olmasının etkileri göz önünde bulundurularak, bu konu kilit denetim konularından biri olarak belirlenmiştir.</p>	<p>Denetim çalışmalarımız aşağıdaki prosedürleri içermektedir:</p> <p>Emeklilik haklarından doğan yükümlülüklerin hesaplanmasında kullanılan temel varsayımların ve tahminlerin uygunluğu ile yapılan hesaplamaların değerlendirmesi için denetim ekibimize bağımsız uzman (aktüer) dahil edilmiştir.</p> <p>Sandık varlıklarının plan yükümlülüklerini kullanılan yöntem ve varsayımlar çerçevesinde karşılayıp karşılamadığı test edilmiştir.</p> <p>Ayrıca, Ana Ortaklık Banka'nın kullandığı uzman aktüere sağlanan verinin doğruluğuna dair örneklem yoluyla mutabakatlar ve testler yapılmıştır.</p> <p>Hesaplamalarda kullanılan aktüeryal varsayımlar, yöntem, yasal düzenlemeler ve mevzuatta önemli bir değişiklik olup olmadığı ve varsayımların makul olup olmadığı değerlendirilmiştir. Ayrıca buna ilişkin dipnot açıklamalarının da yeterliliği kontrol edilmiştir.</p>

Kilit Denetim Konusu	Denetimde bu konu nasıl ele alındı
Bilgi teknolojileri denetimi	
Grup, operasyonlarının sürekliliği ve finansal operasyonları için Bilgi teknolojileri altyapısına bağımlıdır ve Grup ile iştiraklerde teknoloji destekli hizmetlere olan talep hızla artmaktadır. Elektronik veri işleminin güvenilirliği ve sürekliliği üzerindeki kontroller, bilgi sistemleri iç kontroller denetiminin kapsamındadır. Grup'un bilgi sistemlerine bağımlı olması ile erişim haklarına, sistemlerin sürekliliğinin, elektronik verilerin mahremiyetinin ve bütünlüğünün sağlanmasına ilişkin kontroller kritik önem taşımakta ve risk bazlı denetim planında bu önceliklere göre kapsam oluşturulmakta ve ilgili kapsama göre denetim uygulanmaktadır.	<p>Bilgi teknolojileri denetim çalışmalarımız kapsamında gerçekleştirilen prosedürler:</p> <ul style="list-style-type: none"> Grup'un bilgi sistemleri üzerindeki kontrolleri tarafımızca tespit edilmiş, anlaşılmalı ve test edilmiştir. Verilerin oluşumu, iletimi ve saklanması süreçlerinde rol alan tüm bilgi sistemleri katmanlarını (uygulamalar, veri tabanları, işletim sistemleri ve ağ seviyeleri) içermektedir. Test ettiğimiz bilgi sistemleri kontrolleri genel olarak aşağıda sıralanan alanlarda kategorize edilmektedir: <ul style="list-style-type: none"> Erişim Güvenliği Değişiklik Yönetimi Veri Merkezi ve Ağ Operasyonları Yüksek riskli kontrol alanları olarak, finansal verilere yetkisiz erişimlerin engellenmesi ve önlenmesine ilişkin veri tabanı seviyesindeki denetim izlerinin oluşturulması ve izlenmesi ile değişiklik yönetimi kontrol aktiviteleri belirlenmiştir. Finansal verilere doğrudan veya dolaylı olarak etkisi olan tüm uygulamalar için denetim izlerinin yönetimi ve erişim yönetimine ilişkin kontroller test edilmiştir. Finansal verilerin oluşum sürecinin temelini anlamak ve değişiklik ve erişimlerin tespiti amacıyla otomatik kontroller ve entegrasyon kontrolleri test edilmiştir. Bununla birlikte, kontrollere girdi sağlayan ve BT bileşenleri tarafından üretilen raporların tamlik ve doğruluğuna ilişkin testler gerçekleştirilmiştir. Ayrıca, kapsamda yer alan uygulamaların veri tabanı, ağ ve işletim sistemi seviyelerine ilişkin kontroller test edilmiştir.

5) Yönetimin ve Üst Yönetimden Sorumlu Olanların Konsolide Finansal Tablolara İlişkin Sorumlulukları

Grup yönetimi; konsolide finansal tabloların BDDK Muhasebe ve Finansal Raporlama Mevzuatı'na uygun olarak hazırlanmasından, gerçeğe uygun bir biçimde sunumundan ve hata veya hile kaynaklı önemli yanlışlık içermeyecek şekilde hazırlanması için gerekli gördüğü iç kontrolden sorumludur.

Konsolide finansal tabloları hazırlarken yönetim; Grup'un sürekliliğini devam ettirme kabiliyetinin değerlendirilmesinden, gerektiğinde süreklilikle ilgili hususları açıklamaktan ve Grup'u tasfiye etme ya da ticari faaliyeti sona erdirmeye niyeti ya da mecburiyeti bulunmadığı sürece işletmenin sürekliliği esasını kullanmaktan sorumludur.

Üst yönetimden sorumlu olanlar, Grup'un finansal raporlama sürecinin gözetiminden sorumludur.

6) Bağımsız Denetçinin Konsolide Finansal Tabloların Bağımsız Denetimine İlişkin Sorumlulukları

Bir bağımsız denetimde, biz bağımsız denetçilerin sorumlulukları şunlardır:

Amacımız, bir bütün olarak konsolide finansal tabloların hata veya hile kaynaklı önemli yanlışlık içerip içermediğine ilişkin makul güvence elde etmek ve görüşümüzü içeren bir bağımsız denetçi raporu düzenlemektir. BDDK tarafından 2 Nisan 2015 tarihli 29314 sayılı Resmi Gazete'de yayımlanan "Bankaların Bağımsız Denetimi Hakkında Yönetmelik" ve BDS'lere uygun olarak yürütülen bir bağımsız denetim sonucunda verilen makul güvence; yüksek bir güvence seviyesidir ancak, var olan önemli bir yanlışlığın her zaman tespit edileceğini garanti etmez. Yanlışlıklar hata veya hile kaynaklı olabilir. Yanlışlıkların, tek başına veya toplu olarak, finansal tablo kullanıcılarının bu konsolide tablolara istinaden alacakları ekonomik kararları etkilemesi makul ölçüde bekleniyorsa bu yanlışlıklar önemli olarak kabul edilir.

BDDK tarafından 2 Nisan 2015 tarihli 29314 sayılı Resmi Gazete'de yayımlanan "Bankaların Bağımsız Denetimi Hakkında Yönetmelik" ve BDS'lere uygun olarak yürütülen bir bağımsız denetimin gereği olarak, bağımsız denetim boyunca mesleki muhakememizi kullanmakta ve mesleki şüpheciğimizi sürdürmekteyiz. Tarafımızca ayrıca:

- Konsolide finansal tablolardaki hata veya hile kaynaklı "önemli yanlışlık" riskleri belirlenmekte ve değerlendirilmekte; bu risklere karşılık veren denetim prosedürleri tasarlanmakta ve uygulanmakta ve görüşümüze dayanak teşkil edecek yeterli ve uygun denetim kanıtı elde edilmektedir. (Hile; muvazaa, sahtekarlık, kasıtlı ihmal, gerçeğe aykırı beyan veya iç kontrol ihlali fiillerini içerebildiğinden, hile kaynaklı önemli bir yanlışlığı tespit edememe riski, hata kaynaklı önemli bir yanlışlığı tespit edememe riskinden yüksektir.)
- Grup'un iç kontrolünün etkinliğine ilişkin bir görüş bildirmek amacıyla değil ama duruma uygun denetim prosedürlerini tasarlamak amacıyla denetimle ilgili iç kontrol değerlendirilmektedir.
- Yönetim tarafından kullanılan muhasebe politikalarının uygunluğu ile yapılan muhasebe tahminlerinin ve ilgili açıklamaların makul olup olmadığı değerlendirilmektedir.
- Elde edilen denetim kanıtlarına dayanarak, Grup'un sürekliliğini devam ettirme kabiliyetine ilişkin ciddi şüphe oluşturabilecek olay veya şartlarla ilgili önemli bir belirsizliğin mevcut olup olmadığı hakkında ve yönetimin işletmenin sürekliliği esasını kullanmasının uygunluğu hakkında sonuca varılmaktadır. Önemli bir belirsizliğin mevcut olduğu sonucuna varmamız halinde, raporumuzda, konsolide finansal tablolardaki ilgili açıklamalara dikkat çekmemiz ya da bu açıklamaların yetersiz olması durumunda olumlu görüş dışında bir görüş vermemiz gerekmektedir. Vardığımız sonuçlar, bağımsız denetçi raporu tarihine kadar elde edilen denetim kanıtlarına dayanmaktadır. Bununla birlikte, gelecekteki olay veya şartlar Grup'un sürekliliğini sona erdirebilir.

TÜRKİYE HALK BANKASI AŞ'İN
31 ARALIK 2023 TARİHİ İTİBARIYLA HAZIRLANAN YIL SONU
KONSOLİDE FİNANSAL RAPORU

- Konsolide finansal tabloların, açıklamalar dahil olmak üzere, genel sunumu, yapısı ve içeriği ile bu tabloların, temelini oluşturan işlem ve olayları gerçeğe uygun sunumu sağlayacak şekilde yansıtıp yansıtmadığı değerlendirilmektedir.
- Konsolide finansal tablolar hakkında görüş vermek amacıyla, Grup içerisindeki işletmelere veya faaliyet bölümlerine ilişkin finansal bilgiler hakkında yeterli ve uygun denetim kanıtı elde edilmektedir. Grup denetiminin yönlendirilmesinden, gözetiminden ve yürütülmesinden sorumluyuz. Verdiğimiz denetim görüşünden de tek başımıza sorumluyuz.

Diğer hususların yanı sıra, denetim sırasında tespit ettiğimiz önemli iç kontrol eksiklikleri dahil olmak üzere, bağımsız denetimin planlanan kapsamı ve zamanlaması ile önemli denetim bulgularını üst yönetimden sorumlu olanlara bildirmekteyiz.

Bağımsızlığa ilişkin etik hükümlere uygunluk sağladığımızı üst yönetimden sorumlu olanlara bildirmiş bulunmaktayız. Ayrıca bağımsızlık üzerinde etkisi olduğu düşünülebilecek tüm ilişkiler ve diğer hususlar ile varsa, ilgili önlemleri üst yönetimden sorumlu olanlara iletmış bulunmaktayız.

Üst yönetimden sorumlu olanlara bildirilen konular arasından, cari döneme ait konsolide finansal tabloların bağımsız denetiminde en çok önem arz eden konuları yani kilit denetim konularını belirlemekteyiz. Mevzuatın konunun kamuya açıklanmasına izin vermediği durumlarda veya konuyu kamuya açıklamanın doğuracağı olumsuz sonuçların, kamuya açıklamanın doğuracağı kamu yararını aşacağına makul şekilde beklendiği oldukça istisnai durumlarda, ilgili hususun bağımsız denetçi raporumuzda bildirilmemesine karar verebiliriz.

B) Mevzuattan Kaynaklanan Diğer Yükümlülüklere İlişkin Rapor

TTK'nın 402'nci maddesinin dördüncü fıkrası uyarınca; Grup'un 1 Ocak – 31 Aralık 2023 hesap döneminde defter tutma düzeninin, konsolide finansal tablolarının, TTK ile Ana Ortaklık Banka esas sözleşmesinin finansal raporlamaya ilişkin hükümlerine uygun olmadığına dair önemli bir hususa rastlanmamıştır.

TTK'nın 402'nci maddesinin dördüncü fıkrası uyarınca; Yönetim Kurulu tarafımıza denetim kapsamında istenen açıklamaları yapmış ve talep edilen belgeleri vermiştir.

Bu bağımsız denetimi yürütüp sonuçlandıran sorumlu denetçi Erdem Taş'tır.

DRT BAĞIMSIZ DENETİM VE SERBEST MUHASEBECİ MALİ MÜŞAVİRLİK A.Ş.
Member of **DELOITTE TOUCHE TOHMATSU LIMITED**

Erdem Taş, SMMM
Sorumlu Denetçi

İstanbul, 14 Şubat 2024

- Banka'nın Yönetim Merkezi'nin Adresi:
Finanskent Mahallesi Finans Caddesi No:42/1 Ümraniye/İstanbul
- Banka'nın Telefon ve Faks Numaraları:
Telefon: 0216 503 70 70
Faks: 0212 340 93 99
- Banka'nın İnternet Sayfası ve Elektronik Posta Adresi:
İnternet sayfası adresi: www.halkbank.com.tr
Elektronik posta adresi: halkbank.ir@halkbank.com.tr

Bankacılık Düzenleme ve Denetleme Kurumu tarafından düzenlenen "Bankalarca Kamuya Açıklanacak Finansal Tablolar ile Bunlara İlişkin Açıklama ve Dipnotlar Hakkında Tebliğ" e göre hazırlanan yıl sonu konsolide finansal rapor aşağıda yer alan bölümlerden oluşmaktadır.

- Birinci Bölüm** : ANA ORTAKLIK BANKA HAKKINDA GENEL BİLGİLER
- İkinci Bölüm** : ANA ORTAKLIK BANKANIN KONSOLİDE FİNANSAL TABLOLARI
- Üçüncü Bölüm** : İLGİLİ DÖNEMDE UYGULANAN MUHASEBE POLİTİKALARINA İLİŞKİN AÇIKLAMALAR
- Dördüncü Bölüm** : KONSOLIDASYON KAPSAMINDAKİ GRUBUN MALİ BÜNYESİNE VE RİSK YÖNETİMİNE İLİŞKİN BİLGİLER
- Beşinci Bölüm** : KONSOLİDE FİNANSAL TABLOLARA İLİŞKİN AÇIKLAMA VE DİPNOTLAR
- Altıncı Bölüm** : DİĞER AÇIKLAMALAR
- Yedinci Bölüm** : BAĞIMSIZ DENETİM RAPORU

Bu yıllık konsolide finansal rapor çerçevesinde finansal tabloları konsolide edilen bağlı ortaklıklarımız ve iştiraklerimiz aşağıdadır.

Bağlı ortaklıklar		İştirakler	
1.	Halk Yatırım Menkul Değerler AŞ	1.	DHB Bank NV
2.	Halk Gayrimenkul Yatırım Ortaklığı AŞ	2.	Kobi Girişim Sermayesi Yatırım Ortaklığı AŞ
3.	Halk Finansal Kiralama AŞ	3.	Yıldız Tekno Girişim Sermayesi Yatırım Ortaklığı AŞ
4.	Halk Faktoring AŞ	4.	Birleşim Varlık Yönetim AŞ
5.	Halk Banka AD, Skopje		
6.	Halkbank AD, Beograd		
7.	Halk Varlık Kiralama AŞ		

Bu raporda yer alan konsolide finansal tablolar ile bunlara ilişkin açıklama ve dipnotlar Bankaların Muhasebe Uygulamalarına ve Belgelerin Saklanması İlişkin Usul ve Esaslar Hakkında Yönetmelik, Türkiye Muhasebe Standartları, Türkiye Finansal Raporlama Standartları, bunlara ilişkin ek ve yorumlar ile Bankamız kayıtlarına uygun olarak, aksi belirtilmediği müddetçe **bin Türk Lirası** cinsinden hazırlanmış olup, bağımsız denetime tabi tutulmuş ve ilişikte sunulmuştur.

İstanbul, 14 Şubat 2024

R. Süleyman Özdil Yönetim Kurulu Başkanı, Denetim Komitesi Başkanı	Osman Arslan Yönetim Kurulu Üyesi, Genel Müdür	Mevlüt Uysal Yönetim Kurulu Başkan Vekili, Denetim Komitesi Üyesi	Yusuf Duran Ocak Finansal Yönetim ve Planlama Genel Müdür Yardımcısı	Osman Bektaş Finansal Muhasebe Daire Başkanı
---	---	---	--	---

Bu finansal rapor ile ilgili olarak soruların iletilebileceği yetkili personele ilişkin bilgiler:

Ad-Soyad/Unvan : Atiye Ece GÜLERGÜN/ Yönetmen
Tel No : 0216 503 52 48
Fax No : 0212 340 09 90

BİRİNCİ BÖLÜM		
Ana Ortaklık Banka Hakkında Genel Bilgiler		
		Sayfa No
I.	Ana Ortaklık Banka'nın kuruluş tarihi, başlangıç statüsü, anılan statüde meydana gelen değişiklikleri ihtiva eden Ana Ortaklık Banka'nın tarihçesi	361
II.	Ana Ortaklık Banka'nın sermaye yapısı, yönetim ve denetimini doğrudan ve dolaylı olarak tek başına veya birlikte elinde bulunduran ortaklıkların, varsa bu hususlarda yıl içindeki değişiklikler ile dâhil olduğu gruba ilişkin açıklama	361
III.	Ana Ortaklık Banka'nın Yönetim Kurulu Başkan ve üyeleri, Denetim Komitesi üyeleri ile Genel Müdür ve yardımcılarının varsa Ana Ortaklık Banka'da sahip oldukları paylara ve sorumluluk alanlarına ilişkin açıklamalar	362
IV.	Ana Ortaklık Banka'da nitelikli pay sahibi olan kişi ve kuruluşlara ilişkin açıklamalar	363
V.	Ana Ortaklık Banka'nın hizmet türü ve faaliyet alanlarını içeren özet bilgi	363
VI.	Konsolidasyon Kapsamına Alınan Kuruluşlara İlişkin Açıklama	364
VII.	Bankaların Konsolide Finansal Tablolarının Düzenlenmesine İlişkin Tebliğ ile Türkiye Muhasebe Standartları gereği yapılan konsolidasyon işlemleri arasındaki farklılıklar ile tam konsolidasyona veya oransal konsolidasyona tabi tutulan, özkaynaklardan indirilen ya da bu üç yönteme dâhil olmayan kuruluşlar hakkında kısa açıklama	366
VIII.	Ana Ortaklık Banka ile bağlı ortaklıklar arasında özkaynakların derhal transfer edilmesinin veya borçların geri ödenmesinin önünde mevcut veya muhtemel, fiili veya hukuki engeller	366
İKİNCİ BÖLÜM		
Konsolide Finansal Tablolar		
I.	Konsolide Bilanço (Konsolide Finansal Durum Tablosu)	368
II.	Konsolide Nazım Hesaplar Tablosu	370
III.	Konsolide Kar veya Zarar Tablosu	371
IV.	Konsolide Kar veya Zarar ve Diğer Kapsamlı Gelir Tablosu	372
V.	Konsolide Özkaynaklar Değişim Tablosu	373
VI.	Konsolide Nakit Akış Tablosu	374
VII.	Kar Dağıtım Tablosu	375
ÜÇÜNCÜ BÖLÜM		
İlgili Dönemde Uygulanan Muhasebe Politikalarına İlişkin Açıklamalar		
I.	Sunum esaslarına ilişkin açıklamalar	376
II.	Finansal araçların kullanım stratejisi ve yabancı para cinsinden işlemlere ilişkin açıklamalar	376
III.	Konsolide edilen ortaklıklara ilişkin bilgilerin sunumu	377
IV.	Vadeli işlem ve opsiyon sözleşmeleri ile türev ürünlere ilişkin açıklamalar	379
V.	Faiz gelir ve giderine ilişkin açıklamalar	379
VI.	Ücret ve komisyon gelir ve giderlerine ilişkin açıklamalar	379
VII.	Finansal varlıklara ilişkin açıklamalar	379
VIII.	Finansal varlıklarda değer düşüklüğüne ilişkin açıklamalar	382
IX.	Finansal araçların netleştirilmesine ilişkin açıklamalar	385
X.	Satış ve geri alış anlaşmaları ve menkul değerlerin ödünç verilmesi işlemlerine ilişkin açıklamalar	385
XI.	Satış amaçlı elde tutulan ve durdurulan faaliyetlere ilişkin duran varlıklar ile bu varlıklara ilişkin borçlar hakkında açıklamalar	385
XII.	Şerefiye ve diğer maddi olmayan duran varlıklara ilişkin açıklamalar	385
XIII.	Maddi duran varlıklara ilişkin açıklamalar	386
XIV.	Yatırım amaçlı gayrimenkullere ilişkin açıklamalar	386
XV.	Kiralama işlemlerine ilişkin açıklamalar	387
XVI.	Karşılıklar ve koşullu yükümlülüklerle ilişkin açıklamalar	388
XVII.	Çalışanların haklarına ilişkin yükümlülüklerle ilişkin açıklamalar	388
XVIII.	Vergi uygulamalarına ilişkin açıklamalar	389
XIX.	Borçlanmalara ilişkin ilave açıklamalar	392
XX.	İhraç edilen hisse senetlerine ilişkin açıklamalar	392
XXI.	Aval ve kabullere ilişkin açıklamalar	393
XXII.	Devlet teşviklerine ilişkin açıklamalar	393
XXIII.	Raporlamanın bölümlenmeye göre yapılmasına ilişkin açıklamalar	393
XXIV.	Diğer hususlara ilişkin açıklamalar	393
DÖRDÜNCÜ BÖLÜM		
Konsolidasyon Kapsamında Grubun Mali Bünye ve Risk Yönetimine İlişkin Bilgiler		
I.	Konsolide özkaynak kalemlerine ilişkin açıklamalar	395
II.	Konsolide kredi riskine ilişkin açıklamalar	400
III.	Konsolide kur riskine ilişkin açıklamalar	411
IV.	Konsolide faiz oranı riskine ilişkin açıklamalar	413
V.	Konsolide hisse senedi pozisyon riskine ilişkin açıklamalar	417
VI.	Konsolide likidite riski yönetimine ve likidite karşılama oranına ilişkin açıklamalar	417
VII.	Konsolide kaldıraç oranına ilişkin açıklamalar	425
VIII.	Konsolide faaliyet bölümlenmesine ilişkin açıklamalar	426
IX.	Finansal varlık ve yükümlülüklerin gerçeğe uygun değeri ile gösterilmesine ilişkin açıklamalar	429
X.	Başkalarının nam ve hesabına yapılan işlemler, inanca dayalı işlemlere ilişkin açıklamalar	432
XI.	Risk yönetimi ve risk ağırlıklı tutarlara ilişkin genel açıklamalar	432
XII.	Ücretlendirme politikalarına ilişkin bilgiler	444
BEŞİNCİ BÖLÜM		
Konsolide Finansal Tablolara İlişkin Açıklama ve Dipnotlar		
I.	Konsolide aktif kalemlere ilişkin açıklama ve dipnotlar	446
II.	Konsolide pasif kalemlere ilişkin açıklama ve dipnotlar	467
III.	Konsolide nazım hesaplara ilişkin açıklama ve dipnotlar	477
IV.	Konsolide kar veya zarar tablosuna ilişkin açıklama ve dipnotlar	481
V.	Konsolide özkaynak değişim tablosuna ilişkin açıklama ve dipnotlar	487
VI.	Konsolide nakit akış tablosuna ilişkin açıklama ve dipnotlar	487
VII.	Ana Ortaklık Banka'nın dahil olduğu risk grubuna ilişkin açıklamalar	488
VIII.	Ana Ortaklık Banka'nın yurtdışı, yurtdışı, kıyı bankacılığı bölgelerindeki şube veya iştirakler ile yurtdışı temsilciliklerine ilişkin açıklamalar	491
IX.	Bağımsız denetçi/bağımsız denetim kuruluşundan alınan hizmetlere ilişkin ücretler	492
X.	Bilanço sonrası hususlara ilişkin açıklama ve dipnotlar	492
ALTINCI BÖLÜM		
Diğer Açıklamalar		
I.	Ana Ortaklık Banka'nın faaliyetine ilişkin diğer açıklamalar	493
YEDİNCİ BÖLÜM		
Bağımsız Denetim Raporu		
I.	Bağımsız Denetim Raporu'na ilişkin olarak açıklanması gereken hususlar	495
II.	Bağımsız denetçi tarafından hazırlanan açıklama ve dipnotlar	495

TÜRKİYE HALK BANKASI AŞ

31 ARALIK 2023 TARİHİNDE SONA EREN HESAP DÖNEMİNE AİT KONSOLİDE FİNANSAL TABLOLARA İLİŞKİN AÇIKLAMA VE DİPNOTLAR

(Tutarlar aksi belirtilmedikçe Bin Türk Lirası (TL) olarak ifade edilmiştir.)

BİRİNCİ BÖLÜM: ANA ORTAKLIK BANKA HAKKINDA GENEL BİLGİLER

I. ANA ORTAKLIK BANKA'NIN KURULUŞ TARİHİ, BAŞLANGIÇ STATÜSÜ, ANILAN STATÜDE MEYDANA GELEN DEĞİŞİKLİKLERİ İHTİVA EDEN ANA ORTAKLIK BANKA'NIN TARİHÇESİ

Türkiye Halk Bankası Anonim Şirketi ("Ana Ortaklık Banka" veya "Halkbank") 2284 no'lu kanun kapsamında 1938 yılında faaliyete geçmiş olup, bugün itibarıyla kamusal sermayeli ticari bir banka olarak faaliyetine devam etmektedir.

II. ANA ORTAKLIK BANKA'NIN SERMAYE YAPISI, YÖNETİM VE DENETİMİNİ DOĞRUDAN VE DOLAYLI OLARAK TEK BAŞINA VEYA BİRLİKTE ELİNDE BULUNDURAN ORTAKLIKLARI, VARSA BU HUSUSLARDA YIL İÇİNDEKİ DEĞİŞİKLİKLER İLE DÂHİL OLDUĞU GRUBA İLİŞKİN AÇIKLAMA

Ana Ortaklık Banka'nın doğrudan hakimiyeti Türkiye Varlık Fonu'na aittir.

Ana Ortaklık Banka'nın 31 Aralık 2023 tarihi itibarıyla nominal sermayesinin pay sahipleri arasındaki dağılımı aşağıda gösterilmektedir:

Hissedarlar	31 Aralık 2023	%	31 Aralık 2022	%
Türkiye Varlık Fonu ⁽¹⁾	6.573.604	91,49	4.357.946	87,70
Halka Açık Kısım ⁽¹⁾	611.093	8,51	611.094	12,30
Diğer Hissedarlar ⁽²⁾	81	0,00	81	0,00
Toplam	7.184.778	100,00	4.969.121	100,00

⁽¹⁾ Türkiye Varlık Fonu'nun toplam hisseleri içerisinde 5.935.328 TL'lik hisse, Borsa'da işlem görebilir niteliktedir.

⁽²⁾ "Diğer Hissedarlar" grubunda yer alan hisselerin 81 TL'si kendi hesaplarında kaydedilmekle birlikte Borsa'da işlem görmeyen hisse sahibi ortaklarımıza aittir.

13 Haziran 2012 tarih, 6327 sayılı Kanun ile 4603 sayılı Kanun'un 2'nci maddesine eklenen 3'üncü fıkra hükmü kapsamında Ana Ortaklık Banka'daki kamu paylarının satış işlemleri tamamlanıncaya kadar kamuya ait hisseler, Türk Ticaret Kanunu hükümleri uyarınca Ana Ortaklık Banka'nın bağlı bulunduğu Bakan tarafından idare ve temsil edilecektir.

TÜRKİYE HALK BANKASI AŞ

31 ARALIK 2023 TARİHİNDE SONA EREN HESAP DÖNEMİNE AİT KONSOLİDE FİNANSAL TABLOLARA İLİŞKİN AÇIKLAMA VE DİPNOTLAR

(Tutarlar aksi belirtilmedikçe Bin Türk Lirası (TL) olarak ifade edilmiştir.)

III. ANA ORTAKLIK BANKA'NIN YÖNETİM KURULU BAŞKAN VE ÜYELERİ, DENETİM KOMİTESİ ÜYELERİ İLE GENEL MÜDÜR VE YARDIMCILARININ VARSA BANKA'DA SAHİP OLDUKLARI PAYLARA VE SORUMLULUK ALANLARINA İLİŞKİN AÇIKLAMALAR

İsim	Görevi ve Sorumluluk Alanı
Recep Süleyman ÖZDİL	Yönetim Kurulu Başkanı, Bağımsız Yönetim Kurulu Üyesi
Mevlüt UYSAL	Yönetim Kurulu Başkan Vekili, Bağımsız Yönetim Kurulu Üyesi
Osman ARSLAN	Yönetim Kurulu Üyesi, Genel Müdür
Şeref AKSAÇ	Yönetim Kurulu Üyesi
Meltem TAYLAN AYDIN	Yönetim Kurulu Üyesi
Mihrimah Belma SEKMEN	Bağımsız Yönetim Kurulu Üyesi
Maksut SERİM	Yönetim Kurulu Üyesi
Ebubekir ŞAHİN	Yönetim Kurulu Üyesi
Sezai UÇARMAK	Yönetim Kurulu Üyesi
Mehmet AYDIN	Denetim Kurulu Üyesi
Faruk ÖZÇELİK	Denetim Kurulu Üyesi
Olçay ATLIOĞLU	Genel Müdür Yardımcısı, Bilgi Teknolojileri
İlhan BÖLÜKBAŞ	Genel Müdür Yardımcısı, Kredi Tahsis ve Yönetimi
Celal CANDAN	Genel Müdür Yardımcısı, Kredi Risk Tasfiye ve Hukuk İşleri
Tahir DEMİRKIRAN	Genel Müdür Yardımcısı, Kredi Politikaları, İzleme ve Özellikli Krediler
Ergin KAYA	Genel Müdür Yardımcısı, Operasyonel İşlemler ve Dijital Dönüşüm
Yalçın MADENCİ	Genel Müdür Yardımcısı, Kurumsal ve Ticari Pazarlama
Yusuf Duran OCAK	Genel Müdür Yardımcısı, Finansal Yönetim ve Planlama
Fatih ŞAHBAZ	Genel Müdür Yardımcısı, İnsan Kaynakları ve Destek Hizmetleri
Ali ŞÖNER	Genel Müdür Yardımcısı, Hazine Yönetimi ve Uluslararası Bankacılık
Altan TAŞKIRAN	Genel Müdür Yardımcısı, Bireysel ve Dijital Bankacılık
Hasan TUNCAY	Genel Müdür Yardımcısı, KOBİ Bankacılığı

Yukarıda ismi geçen kişilerin Ana Ortaklık Banka'da sahip oldukları pay bulunmamaktadır.

a) Ana Ortaklık Banka'nın üst yönetiminde, 2023 yılı içerisinde göreve atananların unvanlarına ve atanma tarihlerine aşağıda yer verilmiştir.

Unvanı	Adı Soyadı	Başlangıç Tarihi
Yönetim Kurulu Üyesi	Mihrimah Belma SEKMEN	2 Ağustos 2023
Denetim Kurulu Üyesi	Mehmet AYDIN	2 Ağustos 2023
Denetim Kurulu Üyesi	Faruk ÖZÇELİK	2 Ağustos 2023

b) Ana Ortaklık Banka'nın üst yönetiminden 2023 yılı içerisinde görevden ayrılanların unvanlarına ve ayrılış tarihlerine aşağıda yer verilmiştir.

Unvanı	Adı Soyadı	Ayrılış Tarihi
Denetim Kurulu Üyesi	Faruk ÖZÇELİK	16 Mart 2023
Denetim Kurulu Üyesi	Prof. Dr. Yılmaz ÇOLAK	2 Ağustos 2023
Bağımsız Yönetim Kurulu Üyesi	Prof. Dr. Mesut KARAKAŞ	2 Ağustos 2023

TÜRKİYE HALK BANKASI AŞ

31 ARALIK 2023 TARİHİNDE SONA EREN HESAP DÖNEMİNE AİT KONSOLİDE FİNANSAL TABLOLARA İLİŞKİN AÇIKLAMA VE DİPNOTLAR

(Tutarlar aksi belirtilmedikçe Bin Türk Lirası (TL) olarak ifade edilmiştir.)

IV. ANA ORTAKLIK BANKA'DA NİTELİKLİ PAY SAHİBİ OLAN KİŞİ VE KURULUŞLARA İLİŞKİN AÇIKLAMALAR

Ana Ortaklık Banka'da Türkiye Varlık Fonu dışında nitelikli paya sahip hissedar bulunmamaktadır.

V. ANA ORTAKLIK BANKA'NIN HİZMET TÜRÜ VE FAALİYET ALANLARINI İÇEREN ÖZET BİLGİ

1) Ana Ortaklık Banka hakkında genel bilgiler:

Türkiye Halk Bankası AŞ 2284 no'lu kanun kapsamında 1938 yılında faaliyete geçmiş olup, bugün itibarıyla kamusal sermayeli ticari bir banka olarak faaliyetine devam etmektedir.

2) Ana Ortaklık Banka'nın yeniden yapılandırma süreci:

4603 no'lu "Türkiye Cumhuriyeti Ziraat Bankası, Türkiye Halk Bankası Anonim Şirketi ve Türkiye Emlak Bankası Anonim Şirketi Yasası", 2000-2002 dönemini kapsayan "Makro Ekonomik Program" çerçevesinde hazırlanmıştır. Bu yasanın amacı, uluslararası normları ve rekabeti yakalayabilmek için söz konusu bankaların modernize edilmesi ve banka hisselerinin büyük bir kısmının özel sektördeki gerçek ve tüzel kişilere satılmasıdır. Ana Ortaklık Banka 14 Nisan 2001 tarihinde gerçekleşen olağanüstü genel kurul ile kuruluşun yapısını yeniden gözden geçirmiş, yeni bir yönetim kurulu seçmiş ve Ana Ortaklık Banka'nın nominal sermayesi 250.000 TL'den 1.250.000 TL'ye çıkartılmıştır. Yeniden yapılanma süreci dahilinde, Ana Ortaklık Banka özel görev zararlarına karşılık olarak Türkiye Cumhuriyeti Hazine Müsteşarlığı'ndan devlet tahvili almış ve Ana Ortaklık Banka'nın tüm görev zararı alacakları 30 Nisan 2001 tarihinde kapatılmıştır. Buna ek olarak, önemli sayıdaki çalışandan yeni iş sözleşmesi imzalamaları istenmiş veya bu çalışanlar diğer devlet kuruluşlarına aktarılmıştır.

4603 sayılı Kanun'un 2.2 maddesi uyarınca yeniden yapılandırma işlemlerinin tamamlanmasını müteakiben Ana Ortaklık Banka'nın hisse satış işlemlerinin 4046 sayılı Özelleştirme Uygulamaları Hakkında Kanun hükümleri çerçevesinde sonuçlandırılması gerekmektedir. Yeniden yapılandırma ve hisse satış işlemlerinin 4603 sayılı Kanunun yürürlüğe girmesinden itibaren üç yıl içinde (25 Kasım 2003 tarihine kadar) tamamlanması gerekmektedir. Önce 31 Temmuz 2004 tarih ve 5230 sayılı yasa ile 4603 sayılı kanunun 2'nci maddesinin 2 numaralı fıkrasında yer alan "3 yıl" ibaresi "5 yıl" ve akabinde 10 Ocak 2007 tarih, 5572 sayılı yasa ile de "10 yıl" olarak değiştirilmiştir. Bu değişiklik sonucunda, Ana Ortaklık Banka'nın özelleştirilmesi ile ilgili süre uzatılmıştır. Bakanlar Kurulu'nun bu süreyi bir defaya mahsus olmak üzere yarısı kadar uzatma yetkisi bulunmaktadır. Bakanlar Kurulu, 6 Kasım 2010 tarihli resmi gazetede yayımlanan, 2010/964 sayılı kararıyla 10 yıllık süreyi yarısı kadar uzatmıştır.

Özelleştirme Yüksek Kurulu'nun 11 Ağustos 2006 tarih ve 2006/69 sayılı kararıyla Ana Ortaklık Banka'daki kamu hisseleri Özelleştirme İdaresi Başkanlığı'na devredilmiş ve Ana Ortaklık Banka'nın %99,9 hissesinin 25 Mayıs 2008 tarihine kadar blok satış yöntemiyle satılmasına karar verilmiştir. Danıştay 13'üncü Dairesi, 29 Kasım 2006 tarih, 2006/4258 sayılı kararıyla Özelleştirme Yüksek Kurulu'nun 11 Ağustos 2006 tarih ve 2006/69 sayılı kararının yürütmesini durdurmuştur. Bu kez Özelleştirme Yüksek Kurulu, 5 Şubat 2007 tarih ve 2007/8 sayılı kararını alarak Özelleştirme İdaresi Başkanlığı'na devredilen hisselerin %25'lik kısmının halka arz suretiyle özelleştirilmesi ve bu sürecin 2007 yılı sonuna kadar tamamlanmasını öngörmüştür. Ana Ortaklık Banka'nın halka arz sürecinin %24,98'e tekabül eden ilk aşaması Mayıs 2007'nin ilk haftasında tamamlanarak hisseleri 10 Mayıs 2007'de Borsa İstanbul AŞ'de 8,00 tam TL baz fiyatla işlem görmeye başlamıştır. İkincil halka arz kapsamında da Özelleştirme Yüksek Kurulu'nun 4 Ekim 2012 tarih 2012/150 sayılı kararı ile Özelleştirme İdaresi Başkanlığı'na ait hisselerden %23,92'lik kısmının halka arzı, 21 Kasım 2012 tarihinde tamamlanmıştır.

TÜRKİYE HALK BANKASI AŞ

31 ARALIK 2023 TARİHİNDE SONA EREN HESAP DÖNEMİNE AİT KONSOLİDE FİNANSAL TABLOLARA İLİŞKİN AÇIKLAMA VE DİPNOTLAR

(Tutarlar aksi belirtilmedikçe Bin Türk Lirası (TL) olarak ifade edilmiştir.)

31 Temmuz 2004 tarih, 25539 sayılı Resmi Gazete’de yayımlanan “5230 sayılı Pamukbank Türk Anonim Şirketi’nin (“Pamukbank”) Türkiye Halk Bankası Anonim Şirketi’ne Devri ve Bazı Kanunlarda Değişiklik Yapılması Hakkında Kanun” uyarınca yönetimi ve denetimi Tasarruf Mevduatı Sigorta Fonu’na intikal etmiş olan Pamukbank’ın hisseleri, Halkbank’a devredilmiştir. Mülga Pamukbank TAŞ, Çukurova Sanayi İşletmeleri TAŞ, Çukurova İthalat ve İhracat TAO, Karamehmetler Hisseli Komandit Ortaklığı ve beş yüzü aşkın ortak tarafından bir özel sektör mevduat bankası olarak kurulmuştur. Pamukbank, Bakanlar Kurulu’nun 5 Mart 1955 gün ve 4/4573 sayılı kararı ile anonim şirket statüsünde özel bankacılık faaliyetlerine başlamıştır. 19 Haziran 2002 tarih ve 24790 sayılı (mükerrer) Resmi Gazete’de yayımlanan 742 sayılı Bankacılık Düzenleme ve Denetleme Kurumu Kararı ile 4389 sayılı Bankalar Kanunu’nun 14’üncü maddesinin 3 ve 4 numaralı fıkraları uyarınca, Pamukbank’ın temettü hariç ortaklık hakları ile yönetim ve denetimi 18 Haziran 2002 tarihi itibarıyla Tasarruf Mevduatı Sigorta Fonu’na (“Fon”) devrolmuştur.

3) Ana Ortaklık Banka’nın hizmet türü ve faaliyet alanları:

Ana Ortaklık Banka’nın faaliyet alanı, ticari finansman ve kurumsal bankacılık, fon yönetimi işlemleri, bireysel bankacılık ve kredi kartı işlemlerini kapsamaktadır.

Ana Ortaklık Banka 31 Aralık 2023 tarihi itibarıyla, yurtiçinde 1.073, yurtdışında ise 5’i Kıbrıs’ta, 1’i Bahreyn’de olmak üzere 6; toplamda 1.079 şubesi ile faaliyet göstermektedir. Yurtiçi şubeler rakamı 35 adet uydu şubeyi içermektedir. Bununla birlikte Ana Ortaklık Banka’nın bir adet İngiltere’de ve bir adet İran’da olmak üzere toplam 2 adet temsilciliği bulunmaktadır.

VI. KONSOLİDASYON KAPSAMINA ALINAN KURULUŞLARA İLİŞKİN AÇIKLAMA

Ana Ortaklık Banka ile bağlı ortaklıkları niteliğindeki;

- Halk Yatırım Menkul Değerler AŞ
- Halk Gayrimenkul Yatırım Ortaklığı AŞ
- Halk Finansal Kiralama AŞ
- Halk Faktoring AŞ
- Halk Banka AD, Skopje
- Halkbank AD Beograd
- Halk Varlık Kiralama AŞ

“tam konsolidasyon yöntemine” göre,

iştiraki niteliğindeki;

- DHB Bank NV
- Kobi Girişim Sermayesi Yatırım Ortaklığı AŞ
- Yıldız Tekno Girişim Sermayesi Yatırım Ortaklığı AŞ
- Birleşim Varlık Yönetim AŞ

ise “özsermaye yöntemine” göre konsolide finansal tablolara dahil edilmişlerdir.

TÜRKİYE HALK BANKASI AŞ

31 ARALIK 2023 TARİHİNDE SONA EREN HESAP DÖNEMİNE AİT KONSOLİDE FİNANSAL TABLOLARA İLİŞKİN AÇIKLAMA VE DİPNOTLAR

(Tutarlar aksi belirtilmedikçe Bin Türk Lirası (TL) olarak ifade edilmiştir.)

Halk Gayrimenkul Yatırım Ortaklığı AŞ (“Halk GYO”), Ana Ortaklık Banka’nın 2010 yılında kurulan bağlı ortaklığı olup, tescili 18 Ekim 2010 tarihinde gerçekleşmiştir. Halk GYO’nun ana faaliyet konusu gayrimenkul portföyü oluşturmak, geliştirmek ve gayrimenkule dayalı sermaye piyasası araçlarına yatırım yapmaktır. Halk GYO’nun temel amacı, Sermaye Piyasası Kurulu’nun (“SPK”) Gayrimenkul Yatırım Ortaklıklarına ilişkin düzenlemelerinde yazılı amaç ve konularda belirttiği üzere gayrimenkullere, gayrimenkule dayalı sermaye piyasası araçlarına, gayrimenkul projelerine, gayrimenkule dayalı haklara yatırım yapmaktır.

Halk GYO’nun %28 oranındaki hissesi 15 Şubat 2013 tarihinde halka arz edilmiştir. Talep toplamanın tamamlanmasının ardından Halk GYO hisseleri 22 Şubat 2013 tarihinden itibaren Borsa İstanbul AŞ’de işlem görmeye başlamıştır.

Halk Finansal Kiralama AŞ, Eylül 1991 yılında Türkiye’de kurulmuş olup ana faaliyet konusu finansal kiralama yapmaktır ve 6361 sayılı Finansal Kiralama Faktoring ve Finansman Şirketleri Kanunu’na uygun olarak faaliyetlerine devam etmektedir.

Halk Banka AD, Skopje, eski adıyla Export and Credit Bank AD Skopje, Ana Ortaklık Banka’nın 8 Nisan 2011 itibarıyla bağlı ortaklığıdır. Halk Bank AD, Skopje Makedonya’da faaliyetlerine devam etmektedir ve ilgili bağlı ortaklığın ana faaliyet konusu mevduat toplamak, kredi vermek, yurt içinde ve dışında perakende bankacılık faaliyetlerini gerçekleştirmektir. Ayrıca 28 Ocak 2019 tarihinde satın aldığı Halk Osiguruvanje AD, Skopje aracılığıyla sigortacılık faaliyetlerinde bulunmaktadır.

Halk Faktoring AŞ Haziran 2012 yılında Türkiye’de kurulmuş olup ana faaliyet konusu her türlü yurtiçi ve uluslararası ticari muameleye yönelik ödünç para verme işleri hakkındaki mevzuata uygun olmak üzere faktoring hizmeti vermektir.

Halkbank AD Beograd, Ana Ortaklık Banka’nın 28 Mayıs 2015 tarihi itibarıyla bağlı ortaklığıdır. İlgili bağlı ortaklığın ana faaliyet konusu mevduat toplamak, kredi vermek, yurt içinde ve dışında perakende bankacılık faaliyetlerini gerçekleştirmektir.

Halk Yatırım Menkul Değerler AŞ (“Halk Yatırım”), sermaye piyasası faaliyetinde bulunmak, sermaye piyasası araçlarının alım satımını yapmak ve borsa işlemlerini yürütmek üzere 1997 yılında kurulmuştur. 2006 yılı başında Türkiye Halk Bankası Personeli Yardımlaşma Vakfı hisselerinin Halkbank tarafından satın alınması ile Şirket, bağlı ortaklık konumuna gelmiştir.

Halk Varlık Kiralama AŞ, 6362 sayılı Sermaye Piyasası Kanunu, Sermaye Piyasası Kurulu’nun ilgili Tebliği ve SPK’nın ilgili düzenlemeleri gereği “Kira Sertifikası” ihraç etmek amacıyla 3 Ekim 2017 tarihinde kurulmuştur.

Ana Ortaklık Banka ve konsolidasyona dahil edilen bağlı ortaklıklar raporun geri kalanında “Grup” olarak anılacaktır.

TÜRKİYE HALK BANKASI AŞ

31 ARALIK 2023 TARİHİNDE SONA EREN HESAP DÖNEMİNE AİT KONSOLİDE FİNANSAL TABLOLARA İLİŞKİN AÇIKLAMA VE DİPNOTLAR

(Tutarlar aksi belirtilmedikçe Bin Türk Lirası (TL) olarak ifade edilmiştir.)

VII. BANKALARIN KONSOLİDE FİNANSAL TABLOLARININ DÜZENLENMESİNE İLİŞKİN TEBLİĞ İLE TÜRKİYE MUHASEBE STANDARTLARI GEREĞİ YAPILAN KONSOLİDASYON İŞLEMLERİ ARASINDAKİ FARKLILIKLAR İLE TAM KONSOLİDASYONA VEYA ORANSAL KONSOLİDASYONA TABİ TUTULAN, ÖZKAYNAKLARDAN İNDİRİLEN YA DA BU ÜÇ YÖNTEME DÂHİL OLMAYAN KURULUŞLAR HAKKINDA KISA AÇIKLAMA

Bağlı ortaklıklardan Platform Ödeme Hizmetleri ve Elektronik Para AŞ ile iştiraklerden Bileşim Finansal Teknolojiler ve Ödeme Sistemleri AŞ, finansal kuruluş kapsamında olmadıklarından "Bankaların Konsolide Finansal Tablolarının Düzenlenmesine İlişkin Tebliğ" gereğince konsolide edilmemektedir. Uluslararası Finansal Raporlama Standartları gereği hazırlanan konsolide finansal tablolarda Bileşim Finansal Teknolojiler ve Ödeme Sistemleri AŞ özkaynak yöntemine göre konsolidasyon kapsamına alınmış olup, Platform Ödeme Hizmetleri ve Elektronik Para AŞ ise tam konsolidasyon kapsamına alınmıştır.

Ana Ortaklık Banka'nın bağlı ortaklıkları Halk Yatırım Menkul Değerler AŞ, Halk Gayrimenkul Yatırım Ortaklığı AŞ, Halk Finansal Kiralama AŞ, Halk Banka AD, Skopje ile bağlı ortaklığı Halk Osiguruvanje AD, Skopje, Halk Faktoring AŞ, Halkbank AD Beograd ve Halk Varlık Kiralama AŞ tam konsolidasyon kapsamına alınmıştır.

Ana Ortaklık Banka'nın iştiraki olan DHB Bank NV, Kobi Girişim Sermayesi Yatırım Ortaklığı AŞ, Yıldız Tekno Girişim Sermayesi Yatırım Ortaklığı AŞ ve Birleşim Varlık Yönetim AŞ konsolide finansal tablolarda özkaynak yöntemi ile konsolide edilmektedir. İştirakler; Ana Ortaklık Banka'nın sermayesine katıldığı, üzerinde kontrolü bulunmamakla birlikte önemli etkinliğe sahip olduğu, yurtiçinde veya yurtdışında kurulu bulunan ortaklıklardır.

VIII. ANA ORTAKLIK BANKA İLE BAĞLI ORTAKLIKLARI ARASINDA ÖZKAYNAKLARIN DERHAL TRANSFER EDİLMESİNİN VEYA BORÇLARIN GERİ ÖDENMESİNİN ÖNÜNDE MEVCUT VEYA MUHTEMEL, FİİLİ VEYA HUKUKİ ENGELLER

Ana Ortaklık Banka ile bağlı ortaklıkları arasında özkaynakların derhal transferi söz konusu değildir. Özkaynak içerisinde karların temettü olarak dağıtımı ilgili düzenlemeler uyarınca yapılmaktadır.

Ana Ortaklık Banka ile bağlı ortaklıkları arasında borçların geri ödenmesinin önünde mevcut veya muhtemel, fiili veya hukuki engel bulunmamaktadır. Ana Ortaklık Banka bağlı ortaklıklarıyla yaptığı hizmet alım veya sunumuna dair bedelleri, düzenlenen hizmet sözleşmeleri kapsamında tahsil veya tediye etmektedir.

TÜRKİYE HALK BANKASI AŞ

31 ARALIK 2023 TARİHİNDE SONA EREN HESAP DÖNEMİNE AİT KONSOLİDE FİNANSAL TABLOLARA İLİŞKİN AÇIKLAMA VE DİPNOTLAR

(Tutarlar aksi belirtilmedikçe Bin Türk Lirası (TL) olarak ifade edilmiştir.)

İKİNCİ BÖLÜM: KONSOLİDE FİNANSAL TABLOLAR

- I. Konsolide Bilanço (Konsolide Finansal Durum Tablosu)
- II. Konsolide Nazım Hesaplar Tablosu
- III. Konsolide Kar veya Zarar Tablosu
- IV. Konsolide Kar veya Zarar ve Diğer Kapsamlı Gelir Tablosu
- V. Konsolide Özkaynaklar Değişim Tablosu
- VI. Konsolide Nakit Akış Tablosu
- VII. Kar Dağıtım Tablosu

TÜRKİYE HALK BANKASI AŞ

31 ARALIK 2023 TARİHİ İTİBARIYLA KONSOLİDE BİLANÇO

(Tutarlar aksi belirtilmedikçe Bin Türk Lirası (TL) olarak ifade edilmiştir.)

I. KONSOLİDE BİLANÇO (KONSOLİDE FİNANSAL DURUM TABLOSU)

KONSOLİDE VARLIKLAR	Dipnot	Bağımsız denetimden geçmiş			Bağımsız denetimden geçmiş		
		Cari dönem			Önceki dönem		
		31 Aralık 2023	TP	YP	31 Aralık 2022	TP	YP
I. FİNANSAL VARLIKLAR (Net)		175.110.301	300.004.789	475.115.090	128.790.691	184.711.592	313.502.283
1.1 Nakit ve Nakit Benzerleri		65.739.027	241.981.017	307.720.044	33.708.830	139.180.134	172.888.964
1.1.1 Nakit Değerler ve Merkez Bankası	(1)	58.383.459	223.481.117	281.864.576	31.836.044	132.383.837	164.219.881
1.1.2 Bankalar	(3)	6.761.374	16.320.634	23.082.008	1.905.320	6.797.184	8.702.504
1.1.3 Para Piyasalarından Alacaklar		705.217	2.182.907	2.888.124	25.005	-	25.005
1.1.4 Beklenen Zarar Karşılıkları (-)		111.023	3.641	114.664	57.539	887	58.426
1.2 Gerçeğe Uygun Değer Farkı Kâr Zarara Yansıtılan Finansal Varlıklar	(2)	39.538.388	37.345	39.575.733	34.359.163	157.292	34.516.455
1.2.1 Devlet Borçlanma Senetleri		35.418.374	1.349	35.419.723	34.159.249	923	34.160.172
1.2.2 Sermayede Payı Temsil Eden Menkul Değerler		797	35.996	36.793	-	23.541	23.541
1.2.3 Diğer Finansal Varlıklar		4.119.217	-	4.119.217	199.914	132.828	332.742
1.3 Gerçeğe Uygun Değer Farkı Diğer Kapsamlı Gelire Yansıtılan Finansal Varlıklar	(4)	69.720.912	54.310.022	124.030.934	60.403.024	42.459.170	102.862.194
1.3.1 Devlet Borçlanma Senetleri		69.636.615	53.263.517	122.900.132	59.787.086	42.005.627	101.792.713
1.3.2 Sermayede Payı Temsil Eden Menkul Değerler		84.297	1.046.505	1.130.802	88.535	453.543	542.078
1.3.3 Diğer Finansal Varlıklar		-	-	-	527.403	-	527.403
1.4 Türev Finansal Varlıklar	(2)(11)	111.974	3.676.405	3.788.379	319.674	2.914.996	3.234.470
1.4.1 Türev Finansal Varlıkların Gerçeğe Uygun Değer Farkı Kar Zarara Yansıtılan Kısım		111.974	3.676.405	3.788.379	319.674	2.914.996	3.234.470
1.4.2 Türev Finansal Varlıkların Gerçeğe Uygun Değer Farkı Diğer Kapsamlı Gelire Yansıtılan Kısım		-	-	-	-	-	-
II. İTFA EDİLMİŞ MALİYETİ İLE ÖLÇÜLEN FİNANSAL VARLIKLAR (NET)		1.265.250.225	446.711.843	1.711.962.068	782.365.497	280.723.057	1.063.088.554
2.1 Krediler	(5)	1.006.259.638	308.031.962	1.314.291.600	661.625.670	204.546.854	866.172.524
2.2 Kiralama İşlemlerinden Alacaklar	(10)	7.855.446	2.701.825	10.557.271	3.765.017	2.150.295	5.915.312
2.3 Faktoring Alacakları		6.104.440	218.052	6.322.492	3.563.972	156.625	3.720.597
2.4 İtfa Edilmiş Maliyeti ile Ölçülen Diğer Finansal Varlıklar	(6)	293.803.473	136.953.976	430.757.449	166.986.452	74.468.807	241.455.259
2.4.1 Devlet Borçlanma Senetleri		291.411.340	136.953.976	428.365.316	164.526.640	74.468.807	238.995.447
2.4.2 Diğer Finansal Varlıklar		2.392.133	-	2.392.133	2.459.812	-	2.459.812
2.5 Beklenen Zarar Karşılıkları (-)		48.772.772	1.193.972	49.966.744	53.575.614	599.524	54.175.138
III. SATIŞ AMAÇLI ELDE TUTULAN VE DURDURULAN FAALİYETLERE İLİŞKİN DURAN VARLIKLAR (Net)	(16)	3.522	-	3.522	1.772	-	1.772
3.1 Satış Amaçlı		3.522	-	3.522	1.772	-	1.772
3.2 Durdurulan Faaliyetlere İlişkin		-	-	-	-	-	-
IV. ORTAKLIK YATIRIMLARI		994.518	2.436.869	3.431.387	313.324	1.373.880	1.687.204
4.1 İştirakler (Net)	(7)	396.410	2.436.869	2.833.279	212.979	1.373.880	1.586.859
4.1.1 Özkaynak Yöntemine Göre Değerlenenler		244.098	2.436.869	2.680.967	82.481	1.373.880	1.456.361
4.1.2 Konsolide Edilmeyenler		152.312	-	152.312	130.498	-	130.498
4.2 Bağıli Ortaklıklar (Net)	(8)	598.108	-	598.108	100.345	-	100.345
4.2.1 Konsolide Edilmeyen Mali Ortaklıklar		-	-	-	-	-	-
4.2.2 Konsolide Edilmeyen Mali Olmayan Ortaklıklar		598.108	-	598.108	100.345	-	100.345
4.3 Birlikte Kontrol Edilen Ortaklıklar (İş Ortaklıkları) (Net)	(9)	-	-	-	-	-	-
4.3.1 Özkaynak Yöntemine Göre Değerlenenler		-	-	-	-	-	-
4.3.2 Konsolide Edilmeyenler		-	-	-	-	-	-
V. MADDİ DURAN VARLIKLAR (Net)	(12)	29.158.949	2.026.019	31.184.968	19.149.945	1.115.114	20.265.059
VI. MADDİ OLMAYAN DURAN VARLIKLAR (Net)	(13)	1.517.511	584.130	2.101.641	593.204	245.351	838.555
6.1 Şerefiye		-	-	-	-	-	-
6.2 Diğer		1.517.511	584.130	2.101.641	593.204	245.351	838.555
VII. YATIRIM AMAÇLI GAYRİMENKULLER (Net)	(14)	15.054.757	33.046	15.087.803	6.540.577	22.175	6.562.752
VIII. CARI VERGİ VARLIĞI		-	-	-	-	10.862	10.862
IX. ERTELENMİŞ VERGİ VARLIĞI	(15)	14.493.112	13.934	14.507.046	8.509.725	8.059	8.517.784
X. DİĞER AKTİFLER (Net)	(17)	38.084.743	5.532.283	43.617.026	21.596.611	2.280.051	23.876.662
VARLIKLAR TOPLAMI		1.539.667.638	757.342.913	2.297.010.551	967.861.346	470.490.141	1.438.351.487

İlişikteki açıklama ve dipnotlar konsolide finansal tabloların tamamlayıcı parçalarıdır.

TÜRKİYE HALK BANKASI AŞ

31 ARALIK 2023 TARİHİ İTİBARIYLA KONSOLİDE BİLANÇO

(Tutarlar aksi belirtilmedikçe Bin Türk Lirası (TL) olarak ifade edilmiştir.)

I. KONSOLİDE BİLANÇO (KONSOLİDE FİNANSAL DURUM TABLOSU)

KONSOLİDE YÜKÜMLÜLÜKLER	Dipnot	Bağımsız denetimden geçmiş			Bağımsız denetimden geçmiş		
		Cari dönem			Önceki dönem		
		31 Aralık 2023	TP	YP	31 Aralık 2022	TP	YP
I. MEVDUAT	(1)	1.120.393.181	810.488.435	1.930.881.616	565.018.355	524.637.062	1.089.655.417
II. ALINAN KREDİLER	(3)	3.068.293	20.588.826	23.657.119	963.441	16.131.815	17.095.256
III. PARA PIYASALARINA BORÇLAR		9.708.690	18.716.071	28.424.761	97.182.447	8.057.568	105.240.015
IV. İHRAÇ EDİLEN MENKUL KIYMETLER (Net)	(4)	17.151.189	-	17.151.189	13.330.441	-	13.330.441
4.1 Bonolar		10.546.742	-	10.546.742	8.292.627	-	8.292.627
4.2 Varlığa Dayalı Menkul Kıymetler		6.471.955	-	6.471.955	4.180.403	-	4.180.403
4.3 Tahviller		132.492	-	132.492	857.411	-	857.411
V. FONLAR	(5)	571.618	-	571.618	237.542	-	237.542
5.1 Müstakrizlerin Fonları		-	-	-	-	-	-
5.2 Diğer		571.618	-	571.618	237.542	-	237.542
VI. GERÇEĞE UYGUN DEĞER FARKI KAR ZARARA YANSITILAN FİNANSAL YÜKÜMLÜLÜKLER		-	-	-	-	-	-
VII. TÜREV FİNANSAL YÜKÜMLÜLÜKLER	(2)(8)	186.308	708.949	895.257	-	822.352	822.352
7.1 Türev Finansal Yükümlülüklerin Gerçeğe Uygun Değer Farkı Kar Zarara Yansıtılan Kısım		186.308	708.949	895.257	-	822.352	822.352
7.2 Türev Finansal Yükümlülüklerin Gerçeğe Uygun Değer Farkı Diğer Kapsamlı Gelire Yansıtılan Kısım		-	-	-	-	-	-
VIII. FAKTORİNG YÜKÜMLÜLÜKLERİ		16.981	1	16.982	1.134	2	1.136
IX. KİRALAMA İŞLEMLERİNDE YÜKÜMLÜLÜKLER (Net)	(7)	1.726.345	567.356	2.293.681	1.291.125	228.037	1.519.162
X. KARŞILIKLAR	(9)	12.543.822	719.039	13.262.861	8.778.197	348.650	9.126.847
10.1 Yeniden Yapılanma Karşılığı		-	-	-	-	-	-
10.2 Çalışan Hakları Karşılığı		8.096.278	201.066	8.297.344	5.341.226	47.941	5.389.167
10.3 Sigorta Teknik Karşılıkları (Net)		-	444.684	444.684	-	269.536	269.536
10.4 Diğer Karşılıklar		4.447.544	73.289	4.520.833	3.436.971	31.173	3.468.144
XI. CARI VERGİ BORCU	(10)	5.105.526	78.249	5.183.775	9.672.270	6.100	9.678.370
XII. ERTELENMİŞ VERGİ BORCU	(10)	-	2.152	2.152	-	2.152	2.152
XIII. SATIŞ AMAÇLI ELDE TUTULAN VE DURDURULAN FAALİYETLERE İLİŞKİN DURAN VARLIK BORÇLARI (Net)	(11)	-	-	-	-	-	-
13.1 Satış Amaçlı		-	-	-	-	-	-
13.2 Durdurulan Faaliyetlere İlişkin		-	-	-	-	-	-
XIV. SERMAYE BENZERİ BORÇLANMA ARAÇLARI	(12)	6.064.043	36.066.237	42.130.280	6.041.809	21.173.452	27.215.261
14.1 Krediler		-	36.066.237	36.066.237	-	21.173.452	21.173.452
14.2 Diğer Borçlanma Araçları		6.064.043	-	6.064.043	6.041.809	-	6.041.809
XV. DİĞER YÜKÜMLÜLÜKLER	(6)	79.848.242	9.776.075	89.624.317	67.184.172	5.363.549	72.547.721
XVI. ÖZKAYNAKLAR	(13)	137.291.730	5.623.213	142.914.943	90.185.786	1.694.029	91.879.815
16.1 Ödenmiş Sermaye		7.184.778	-	7.184.778	4.969.121	-	4.969.121
16.2 Sermaye Yedekleri		45.047.632	487.352	45.534.984	17.570.431	207.425	17.777.856
16.2.1 Hisse Senedi İhraç Primleri		44.505.199	-	44.505.199	16.720.856	-	16.720.856
16.2.2 Hisse Senedi İptal Kârları		-	-	-	-	-	-
16.2.3 Diğer Sermaye Yedekleri		542.433	487.352	1.029.785	849.575	207.425	1.057.000
16.3 Kâr veya Zararda Yeniden Sınıflandırılmayacak Birlikte Diğer Kapsamlı Gelirler veya Giderler		17.794.556	(12.856)	17.781.700	8.262.160	(5.829)	8.256.331
16.4 Kâr veya Zararda Yeniden Sınıflandırılmayacak Birlikte Diğer Kapsamlı Gelirler veya Giderler		(696.147)	(118.697)	(814.844)	7.933.780	(889.029)	7.044.751
16.5 Kâr Yedekleri		44.901.038	3.793.271	48.694.309	29.714.575	1.882.591	31.597.166
16.5.1 Yasal Yedekler		4.400.037	636.014	5.036.051	2.855.827	274.605	3.130.432
16.5.2 Statü Yedekleri		-	-	-	-	-	-
16.5.3 Olağanüstü Yedekler		33.696.783	51.597	33.748.380	26.811.567	137.899	26.949.466
16.5.4 Diğer Kâr Yedekleri		6.804.218	3.105.660	9.909.878	47.181	1.470.087	1.517.268
16.6 Kâr veya Zarar		21.020.763	1.442.340	22.463.067	20.574.244	481.381	21.055.625
16.6.1 Geçmiş Yıllar Kâr veya Zararı		5.428.762	203.550	5.632.312	2.589.528	109.793	2.699.321
16.6.2 Dönem Net Kâr veya Zararı		15.592.001	1.238.754	16.830.755	17.984.716	371.588	18.356.304
16.7 Azınlık Payları	(14)	2.039.110	31.839	2.070.949	1.161.475	17.490	1.178.965
YÜKÜMLÜLÜKLER TOPLAMI		1.393.675.968	<				

TÜRKİYE HALK BANKASI AŞ

31 ARALIK 2023 TARİHİ İTİBARIYLA
KONSOLİDE BİLANÇO DIŞI YÜKÜMLÜLÜKLER TABLOSU
(Tutarlar aksi belirtilmedikçe Bin Türk Lirası (TL) olarak ifade edilmiştir.)

II. KONSOLİDE NAZIM HESAPLAR TABLOSU

KONSOLİDE NAZIM HESAPLAR	Bağımsız denetimden geçmiş				Bağımsız denetimden geçmiş		
	Dipnot	Carli dönem			Önceki dönem		
		31 Aralık 2023	YP	Toplam	TP	YP	Toplam
A. BİLANÇO DIŞI YÜKÜMLÜLÜKLER (I+II+III)		734.423.732	557.072.522	1.291.496.254	415.520.121	376.510.898	792.031.019
I. GARANTİ ve KEFALETLER	(1)	408.138.817	206.664.572	614.803.389	205.851.482	118.712.438	322.563.920
1.1 Teminat mektupları		344.610.100	189.979.648	534.589.748	168.531.766	107.098.618	275.630.384
1.1.1 Devlet bütçe kurumları kapsamına alınmış		15.881.827	22.619.624	38.501.451	6.914.095	13.846.314	20.760.409
1.1.2 Diğer ticaret işlemleri dolayısıyla verilenler		428.706	49.272.722	49.701.428	240.008	27.084.154	27.344.162
1.1.3 Diğer teminat mektupları		328.299.567	118.087.302	446.386.869	161.357.663	66.168.150	227.525.813
1.2 Banka kredileri		36.564.672	1.384.697	37.949.369	18.466.650	5.161.611	23.628.261
1.2.1 İhtalat kabul kredileri		-	449.252	449.252	-	486.033	486.033
1.2.2 Diğer banka kabulleri		36.564.672	935.445	37.500.117	18.466.650	4.675.578	23.142.228
1.3 Akreditifler		36.988	15.258.877	15.295.865	53.360	6.262.789	6.316.149
1.3.1 Belgele akreditifler		36.988	15.258.877	15.295.865	53.360	6.262.789	6.316.149
1.3.2 Diğer akreditifler		-	-	-	-	-	-
1.4 Garanti verilen prefinansmanlar		-	-	-	-	-	-
1.5 Cirolar		-	-	-	-	-	-
1.5.1 T.C Merkez Bankasına cirolar		-	-	-	-	-	-
1.5.2 Diğer cirolar		-	-	-	-	-	-
1.6 Menkul kıymetlerin alım-satım garantilerimizden		-	-	-	-	-	-
1.7 Faktoring garantilerinden		-	-	-	-	-	-
1.8 Diğer garantilerimizden		26.927.057	41.350	26.968.407	16.799.706	189.420	16.989.126
1.9 Diğer kefaletlerimizden		-	-	-	-	-	-
II. TAAHHÜTLER		161.279.458	38.094.809	199.374.267	85.805.725	33.058.744	118.864.469
2.1 Cayılamaz taahhütler	(1)	155.005.650	7.927.205	162.932.855	82.028.145	19.145.158	101.173.303
2.1.1 Vadeli, aktif değer alım-satım taahhütleri		88.630	5.173.784	5.262.414	13.574.406	16.245.409	29.819.815
2.1.2 Vadeli, mevduat alım-satım taahhütleri		-	-	-	-	-	-
2.1.3 İşir ve boş art. ser. işir taahhütleri		-	-	-	-	-	-
2.1.4 Kul. gar. kredi tahsis taahhütleri		19.873.658	716.849	20.590.507	16.557.370	1.743.365	18.300.735
2.1.5 Men. kıym. işir araçlık taahhütleri		-	-	-	-	-	-
2.1.6 Zorunlu karşılık ödeme taahhüdü		-	-	-	-	-	-
2.1.7 Çekler için ödeme taahhütlerimiz	(4)	18.516.662	-	18.516.662	9.705.677	-	9.705.677
2.1.8 İhracat taahhüt. kaynaklanan vergi ve fon yükümlülükleri		569.005	-	569.005	163.349	-	163.349
2.1.9 Kredi kartı harcama limit taahhütleri		102.599.070	668.714	103.267.784	34.608.889	333.556	34.942.445
2.1.10 Kredi kartları ve bankacılık hizmetlerine ilişkin promosyon uyg. taah.		17.102	-	17.102	24.391	-	24.391
2.1.11 Açığa menkul kıymet satış taahhütlerinden alacaklar		-	-	-	-	-	-
2.1.12 Açığa menkul kıymet satış taahhütlerinden borçlar		-	-	-	-	-	-
2.1.13 Diğer cayılamaz taahhütler		13.341.523	1.367.858	14.709.381	7.394.043	822.828	8.216.891
2.2 Cayılabılır taahhütler		6.273.808	30.167.604	36.441.412	3.777.580	13.913.586	17.691.166
2.2.1 Cayılabılır kredi tahsis taahhütleri		-	12.708.731	12.708.731	-	6.223.756	6.223.756
2.2.2 Diğer cayılabılır taahhütler		6.273.808	17.458.873	23.732.681	3.777.580	7.689.830	11.467.410
III. TÜREV FİNANSAL ARAÇLAR	(2)(3)	165.205.457	312.313.141	477.518.598	125.862.914	224.739.716	350.402.630
3.1 Riskten korunma amaçlı türev finansal araçlar		-	-	-	-	-	-
3.1.1 Gerçeğe uygun değer riskinden korunma amaçlı işlemler		-	-	-	-	-	-
3.1.2 Nakit akış riskinden korunma amaçlı işlemler		-	-	-	-	-	-
3.1.3 Yurtdışındaki net yatırım riskinden korunma amaçlı işlemler		-	-	-	-	-	-
3.2 Alım-satım amaçlı işlemler		165.205.457	312.313.141	477.518.598	125.862.914	224.739.716	350.402.630
3.2.1 Vadeli döviz alım-satım işlemleri		9.230.910	27.525.996	36.756.906	540.243	10.794.739	11.336.982
3.2.1.1 Vadeli döviz alım işlemleri		4.682.299	16.233.828	481.250	7.270.497	7.751.742	-
3.2.1.2 Vadeli döviz satım işlemleri		4.548.611	10.972.467	20.523.078	58.993	3.524.242	3.585.235
3.2.2 Para ve faiz swap işlemleri		155.926.024	249.861.654	405.787.678	113.069.406	169.958.347	283.027.753
3.2.2.1 Swap para alım işlemleri		-	143.581.351	143.581.351	-	101.080.438	101.080.438
3.2.2.2 Swap para satım işlemleri		155.746.024	13.995.031	169.741.055	112.749.406	10.570.021	123.319.427
3.2.2.3 Swap faiz alım işlemleri		90.000	46.142.636	46.232.636	160.000	29.153.944	29.313.944
3.2.2.4 Swap faiz satım işlemleri		90.000	46.142.636	46.232.636	160.000	29.153.944	29.313.944
3.2.3 Para, faiz ve menkul değerler opsiyonları		-	1.025.859	1.025.859	11.743.835	13.195.106	24.936.941
3.2.3.1 Para alım opsiyonları		-	512.929	512.929	6.189.945	6.289.150	12.478.115
3.2.3.2 Para satım opsiyonları		-	512.930	512.930	5.553.872	6.905.956	12.459.828
3.2.3.3 Faiz alım opsiyonları		-	-	-	-	-	-
3.2.3.4 Faiz satım opsiyonları		-	-	-	-	-	-
3.2.3.5 Menkul değerler alım opsiyonları		-	-	-	-	-	-
3.2.3.6 Menkul değerler satım opsiyonları		-	-	-	-	-	-
3.2.4 Futures para işlemleri		48.523	43.430	91.953	509.430	408.321	917.751
3.2.4.1 Futures para alım işlemleri		-	43.430	43.430	37.954	372.896	410.850
3.2.4.2 Futures para satım işlemleri		48.523	-	48.523	471.476	35.425	506.901
3.2.5 Futures faiz alım-satım işlemleri		-	-	-	-	-	-
3.2.5.1 Futures faiz alım işlemleri		-	-	-	-	-	-
3.2.5.2 Futures faiz satım işlemleri		-	-	-	-	-	-
3.2.6 Diğer		-	33.856.202	33.856.202	-	30.383.203	30.383.203
B. EMANET VE REHİNLİ KIYMETLER (IV+V+VI)		6.741.124.812	1.858.146.995	8.599.271.807	3.561.952.682	1.174.087.485	4.736.040.167
IV. EMANET KIYMETLER		2.912.258.340	273.473.246	3.185.731.586	1.580.747.760	148.084.507	1.528.834.267
4.1 Müşteri fon ve portföy mevcutları		-	-	-	-	-	-
4.2 Emanete alınan menkul değerler		219.008.282	25.418.120	244.426.402	179.024.164	12.803.462	191.827.626
4.3 Tahsilat alınan çekler		150.336.614	161.724.393	312.061.007	82.494.038	88.907.910	171.401.948
4.4 Tahsilat alınan ticari senetler		2.432.854.819	39.021.781	2.471.876.600	1.068.394.837	24.552.721	1.092.947.558
4.5 Tahsilat alınan diğer kıymetler		-	-	-	-	-	-
4.6 İhracata aracı olunan kıymetler		-	-	-	-	-	-
4.7 Diğer emanet kıymetler		1.695.003	84.769	1.779.772	709.192	53.957	763.149
4.8 Emanet kıymet alanları		108.363.622	47.224.183	155.587.805	50.125.529	21.768.457	71.893.986
V. REHİNLİ KIYMETLER		3.828.866.472	1.584.673.749	5.413.540.221	2.181.204.922	1.026.000.978	3.207.205.900
5.1 Menkul kıymetler		18.546.613	3.351.873	21.898.486	11.601.810	2.337.804	13.939.614
5.2 Teminat senetleri		59.620.831	3.181.663	62.802.494	40.176.584	2.295.855	42.472.439
5.3 Emtia		25.813	-	25.813	25.812	-	25.812
5.4 Varant		-	-	-	-	-	-
5.5 Gayrimenkul		3.202.313.539	1.156.746.582	4.359.060.121	1.733.386.899	749.471.139	2.482.858.038
5.6 Diğer rehlinli kıymetler		385.301.665	291.886.966	677.188.631	269.193.018	182.899.274	452.092.292
5.7 Rehlinli kıymet alanları		163.058.011	129.506.665	292.564.676	126.820.799	88.996.906	215.817.705
VI. KABUL EDİLEN AVALLER VE KEFALETLER		-	-	-	-	-	-
BİLANÇO DIŞI HESAPLAR TOPLAMI (A+B)		7.475.748.544	2.415.219.517	9.890.968.061	3.977.472.803	1.550.598.383	5.528.071.186

İlişkietki açıklama ve dipnotlar konsolide finansal tabloların tamamlayıcı parçalarıdır.

TÜRKİYE HALK BANKASI AŞ

31 ARALIK 2023 TARİHİNDE SONA EREN HESAP DÖNEMİNE AİT
KONSOLİDE KAR VEYA ZARAR TABLOSU
(Tutarlar aksi belirtilmedikçe Bin Türk Lirası (TL) olarak ifade edilmiştir.)

III. KONSOLİDE KAR VEYA ZARAR TABLOSU

GELİR VE GİDER KALEMLERİ	Dipnot	Bağımsız denetimden geçmiş		Bağımsız denetimden geçmiş	
		Carli dönem		Önceki dönem	
		1 Ocak - 31 Aralık 2023	YP	1 Ocak - 31 Aralık 2022	YP
I. FAİZ GELİRLERİ	(1)	311.779.346	190.800.467	156.577.081	86.319.049
1.1 Kredilerden Alınan Faizler		190.800.467	-	156.577.081	86.319.049
1.2 Zorunlu Karşılıklardan Alınan Faizler		35.332	-	8.882	-
1.3 Bankalardan Alınan Faizler		2.079.028	-	537.116	-
1.4 Para Piyasası İşlemlerinden Alınan Faizler		441.826	-	123.807	-
1.5 Menkul Değerlerden Alınan Faizler		113.889.827	-	67.672.095	-
1.5.1 Gerçeğe Uygun Değer Farkı Kar Zarara Yansıtılanlar		75.098	-	33.779	-
1.5.2 Gerçeğe Uygun Değer Farkı Diğer Kapsamı Gelire Yansıtılanlar		19.918.742	-	14.318.902	-
1.5.3 İfraz Edilmiş Maliyeti İle Ölçülenler		93.895.987	-	53.319.414	-
1.6 Finansal Kiralama Faiz Gelirleri		1.954.745	-	794.237	-
1.7 Diğer Faiz Gelirleri		2.578.123	-	1.121.895	-
II. FAİZ GİDERLERİ (-)	(2)	265.792.024	86.456.900	1.121.895	1.121.895
2.1 Mevduata Verilen Faizler		238.397.679	-	64.524.025	-
2.2 Kullanılan Kredilere Verilen Faizler		1.406.349	-	622.010	-
2.3 Para Piyasası İşlemlerine Verilen Faizler		16.153.908	-	16.123.838	-
2.4 İhraç Edilen Menkul Kıymetlere Verilen Faizler		7.762.687	-	3.768.626	-
2.5 Kiralama Faiz giderleri		239.784	-	159.731	-
2.6 Diğer Faiz Giderleri		1.831.617	-	1.278.670	-
III. NET FAİZ GELİRİ/GİDERİ (I - II)		45.987.324	104.343.567	70.120.181	74.707.154
IV. NET ÜCRET VE KOMİSYON GELİRLERİ/GİDERLERİ		21.067.911	9.372.362	9.372.362	9.372.362
4.1 Alınan Ücret ve Komisyonlar		31.195.328	-	12.910.244	-
4.1.1 Gayri Nakdi Kredilerden		6.105.059	-	2.730.334	-
4.1.2 Diğer	(13)	25.090.269	-	10.189.910	-
4.2 Verilen Ücret ve Komisyonlar (-)		10.127.417	-	3.537.882	-
4.2.1 Gayri Nakdi Kredilere		53.905	-	18.508	-
4.2.2 Diğer	(13)	10.073.512	-	3.519.374	-
V. TEMETTÜ GELİRLERİ	(3)	20.280	54.260	54.260	54.260
VI. TİCARİ KAR/ZARAR (Net)	(4)				

TÜRKİYE HALK BANKASI AŞ

31 ARALIK 2023 TARİHİNDE SONA EREN HESAP DÖNEMİNE AİT ÖZKAYNAKLARDA MUHASEBELEŞTİRİLEN KONSOLİDE KAR VEYA ZARAR VE DİĞER KAPSAMLI GELİR TABLOSU

(Tutarlar aksi belirtilmedikçe Bin Türk Lirası (TL) olarak ifade edilmiştir.)

IV. KONSOLİDE KAR VEYA ZARAR VE DİĞER KAPSAMLI GELİR TABLOSU

	Bağımsız denetimden geçmiş		Bağımsız denetimden geçmiş	
	1 Ocak -31 Aralık 2023	1 Ocak -31 Aralık 2022	Önceki dönem	Önceki dönem
ÖZKAYNAKLARDA MUHASEBELEŞTİRİLEN GELİR GİDER KALEMLERİ	1 Ocak -31 Aralık 2023	1 Ocak -31 Aralık 2022		
I. DÖNEM KAR/ZARARI	17.753.239	18.980.673		
II. DİĞER KAPSAMLI GELİRLER	1.665.774	14.152.776		
2.1 Kar veya Zararda Yeniden Sınıflandırılmayacaklar	9.525.369	5.011.858		
2.1.1 Maddi Duran Varlıklar Yeniden Değerleme Artışları/Azalışları	10.115.511	6.142.295		
2.1.2 Maddi Olmayan Duran Varlıklar Yeniden Değerleme Artışları/Azalışları	-	-		
2.1.3 Tanımlanmış Fayda Planları Yeniden Ölçüm Kazançları/Kayıpları	(796.199)	(1.295.502)		
2.1.4 Diğer Kar veya Zarar Olarak Yeniden Sınıflandırılmayacak Diğer Kapsamli Gelir Unsurları	497.764	183.507		
2.1.5 Kar veya Zararda Yeniden Sınıflandırılmayacak Diğer Kapsamli Gelire İlişkin Vergiler	(291.707)	(18.442)		
2.2 Kar veya Zararda Yeniden Sınıflandırılacaklar	(7.859.595)	9.140.918		
2.2.1 Yabancı Para Çevirim Farkları	(434.780)	141.173		
2.2.2 Gerçeğe Uygun Değer Farkı Diğer Kapsamli Gelire Yansıtılan Finansal Varlıklarn Değerleme ve/veya Sınıflandırma Gelirleri/Giderleri	(9.915.957)	12.056.508		
2.2.3 Nakit Akış Riskinden Korunma Gelirleri/Giderleri	-	-		
2.2.4 Yurttaşındaki İşletmeye İlişkin Yatırım Riskinden Korunma Gelirleri/Giderleri	-	-		
2.2.5 Diğer Kar veya Zarar Olarak Yeniden Sınıflandırılacak Diğer Kapsamli Gelir Unsurları	-	-		
2.2.6 Kar veya Zararda Yeniden Sınıflandırılacak Diğer Kapsamli Gelire İlişkin Vergiler	2.491.142	(3.056.763)		
III. TOPLAM KAPSAMLI GELİR (I+II)	19.419.013	33.133.449		

İlişkietki açıklama ve dipnotlar konsolide finansal tabloların tamamlayıcı parçalarıdır.

V. KONSOLİDE ÖZKAYNAKLAR DEĞİŞİM TABLOSU

	Kâr veya Zararda Yeniden Sınıflandırılmayacak Diğer Kapsamli Gelir ve Giderler		Kâr veya Zararda Yeniden Sınıflandırılacak Diğer Kapsamli Gelir ve Giderler		Diğer (Nakit Akış Riskinden Korunma Kazançları/Kayıpları, Diğer Dönem Kar veya Zarar Olarak Yeniden Sınıflandırılmayacak Diğer Kapsamli Gelir ve Giderler)		Gerçeğe Uygun Değer Farkı Diğer Kapsamli Gelir ve Giderler		Diğer (Nakit Akış Riskinden Korunma Kazançları/Kayıpları, Diğer Dönem Kar veya Zarar Olarak Yeniden Sınıflandırılmayacak Diğer Kapsamli Gelir ve Giderler)		Diğer (Nakit Akış Riskinden Korunma Kazançları/Kayıpları, Diğer Dönem Kar veya Zarar Olarak Yeniden Sınıflandırılmayacak Diğer Kapsamli Gelir ve Giderler)	
	1 Ocak -31 Aralık 2023	1 Ocak -31 Aralık 2022	1 Ocak -31 Aralık 2023	1 Ocak -31 Aralık 2022	1 Ocak -31 Aralık 2023	1 Ocak -31 Aralık 2022	1 Ocak -31 Aralık 2023	1 Ocak -31 Aralık 2022	1 Ocak -31 Aralık 2023	1 Ocak -31 Aralık 2022	1 Ocak -31 Aralık 2023	1 Ocak -31 Aralık 2022
Dönem Sonu Bakiyesi (IHIV+...+IX-X)	4.949.321	16.720.856	4.949.321	16.720.856	4.949.321	16.720.856	4.949.321	16.720.856	4.949.321	16.720.856	4.949.321	16.720.856
I. Önceki Dönem Sonu Bakiyesi	4.949.321	16.720.856	4.949.321	16.720.856	4.949.321	16.720.856	4.949.321	16.720.856	4.949.321	16.720.856	4.949.321	16.720.856
II. Dönem İçinde Yapılan Düzeltmeler	-	-	-	-	-	-	-	-	-	-	-	-
2.1.1 Muhasebe Politikasında Yapılan Değişiklikten Etkili	-	-	-	-	-	-	-	-	-	-	-	-
2.1.2 Muhasebe Politikasında Yapılan Değişiklikten Etkili	-	-	-	-	-	-	-	-	-	-	-	-
III. Yeni Bakiye (I+II)	4.949.321	16.720.856	4.949.321	16.720.856	4.949.321	16.720.856	4.949.321	16.720.856	4.949.321	16.720.856	4.949.321	16.720.856
IV. Toplam Kapsamli Gelir	2.491.142	3.056.763	2.491.142	3.056.763	2.491.142	3.056.763	2.491.142	3.056.763	2.491.142	3.056.763	2.491.142	3.056.763
V. Nakdem Gerçekleştirilen Sermaye Artırımları	-	-	-	-	-	-	-	-	-	-	-	-
VI. İlişkilerden Gerçekleştirilen Sermaye Artırımları	-	-	-	-	-	-	-	-	-	-	-	-
VII. Ödenmiş Sermayeye Erişimden Dönem Sonu Bakiyesi	-	-	-	-	-	-	-	-	-	-	-	-
VIII. Ödenmiş Sermayeye Erişimden Dönem Sonu Bakiyesi	-	-	-	-	-	-	-	-	-	-	-	-
IX. Sermaye Benzeri Borçlanma Aracıları	-	-	-	-	-	-	-	-	-	-	-	-
X. Diğer Değişiklikler Nedeniyle Artış Azalış	-	-	-	-	-	-	-	-	-	-	-	-
11.1 Dönem Sonu Bakiyesi	7.440.463	19.777.619	7.440.463	19.777.619	7.440.463	19.777.619	7.440.463	19.777.619	7.440.463	19.777.619	7.440.463	19.777.619
11.2 Yüksekliere Alınan Tutarlar	-	-	-	-	-	-	-	-	-	-	-	-
11.3 Diğer	-	-	-	-	-	-	-	-	-	-	-	-
Dönem Sonu Bakiyesi (IHIV+...+IX-X)	7.440.463	19.777.619	7.440.463	19.777.619	7.440.463	19.777.619	7.440.463	19.777.619	7.440.463	19.777.619	7.440.463	19.777.619
I. Önceki Dönem Sonu Bakiyesi	4.949.321	16.720.856	4.949.321	16.720.856	4.949.321	16.720.856	4.949.321	16.720.856	4.949.321	16.720.856	4.949.321	16.720.856
II. Dönem İçinde Yapılan Düzeltmeler	-	-	-	-	-	-	-	-	-	-	-	-
2.1.1 Muhasebe Politikasında Yapılan Değişiklikten Etkili	-	-	-	-	-	-	-	-	-	-	-	-
2.1.2 Muhasebe Politikasında Yapılan Değişiklikten Etkili	-	-	-	-	-	-	-	-	-	-	-	-
III. Yeni Bakiye (I+II)	4.949.321	16.720.856	4.949.321	16.720.856	4.949.321	16.720.856	4.949.321	16.720.856	4.949.321	16.720.856	4.949.321	16.720.856
IV. Toplam Kapsamli Gelir	2.491.142	3.056.763	2.491.142	3.056.763	2.491.142	3.056.763	2.491.142	3.056.763	2.491.142	3.056.763	2.491.142	3.056.763
V. Nakdem Gerçekleştirilen Sermaye Artırımları	-	-	-	-	-	-	-	-	-	-	-	-
VI. İlişkilerden Gerçekleştirilen Sermaye Artırımları	-	-	-	-	-	-	-	-	-	-	-	-
VII. Ödenmiş Sermayeye Erişimden Dönem Sonu Bakiyesi	-	-	-	-	-	-	-	-	-	-	-	-
VIII. Ödenmiş Sermayeye Erişimden Dönem Sonu Bakiyesi	-	-	-	-	-	-	-	-	-	-	-	-
IX. Sermaye Benzeri Borçlanma Aracıları	-	-	-	-	-	-	-	-	-	-	-	-
X. Diğer Değişiklikler Nedeniyle Artış Azalış	-	-	-	-	-	-	-	-	-	-	-	-
11.1 Dönem Sonu Bakiyesi	7.440.463	19.777.619	7.440.463	19.777.619	7.440.463	19.777.619	7.440.463	19.777.619	7.440.463	19.777.619	7.440.463	19.777.619
11.2 Yüksekliere Alınan Tutarlar	-	-	-	-	-	-	-	-	-	-	-	-
11.3 Diğer	-	-	-	-	-	-	-	-	-	-	-	-
Dönem Sonu Bakiyesi (IHIV+...+IX-X)	7.440.463	19.777.619	7.440.463	19.777.619	7.440.463	19.777.619	7.440.463	19.777.619	7.440.463	19.777.619	7.440.463	19.777.619

İlişkietki açıklama ve dipnotlar konsolide finansal tabloların tamamlayıcı parçalarıdır.

TÜRKİYE HALK BANKASI AŞ

31 ARALIK 2023 TARİHİNDE SONA EREN HESAP DÖNEMİNE AİT KONSOLİDE NAKİT AKIŞ TABLOSU

(Tutarlar aksi belirtilmedikçe Bin Türk Lirası (TL) olarak ifade edilmiştir.)

VI. KONSOLİDE NAKİT AKIŞ TABLOSU

	Bağımsız denetimden geçmiş		Bağımsız denetimden geçmiş
	Dipnot	1 Ocak -31 Aralık 2023	Önceki dönem 1 Ocak -31 Aralık 2022
A. BANKACILIK FAALİYETLERİNE İLİŞKİN NAKİT AKIŞLARI			
1.1 Bankacılık Faaliyet Konusu Varlık ve Yükümlülüklerdeki Değişim Öncesi Faaliyet Kârı		(155.724.812)	(34.807.126)
1.1.1 Alınan faizler		60.171.586	109.435.897
1.1.2 Ödenen faizler		(54.053.603)	(79.814.392)
1.1.3 Alınan temettüleri		54.260	54.260
1.1.4 Alınan ücret ve komisyonlar		13.650.914	14.018.036
1.1.5 Elde edilen diğer kazançlar		3.504.678	2.407.313
1.1.6 Zarar olarak muhasebeleştirilen donuk alacaklardan tahsilatlar		5.309.280	4.548.898
1.1.7 Personele ve hizmet tedarik edenlere yapılan nakit ödemeler		(9.326.937)	(8.929.208)
1.1.8 Ödenen vergiler		(11.143.680)	(9.355.867)
1.1.9 Diğer	(1)	(163.891.310)	(67.172.063)
1.2 Bankacılık Faaliyetleri Konusu Varlık ve Yükümlülüklerdeki Değişim		261.937.038	83.898.206
1.2.1 Gerçeğe uygun değer farkı k/z'a yansıtılan FV'larda net (artış) azalış		(5.045.734)	(9.269.840)
1.2.2 Bankalar hesabındaki net (artış) azalış		(557.488)	(6.694)
1.2.3 Kredilerdeki net (artış) azalış		(306.851.661)	(265.690.548)
1.2.4 Diğer varlıklarda net (artış) azalış		(92.330.660)	(33.082.414)
1.2.5 Bankaların mevduatlarında net artış (azalış)		(5.923.388)	58.256.933
1.2.6 Diğer mevduatlarda net artış (azalış)		733.131.447	345.960.768
1.2.7 Gerçeğe uygun değer farkı k/z'a yansıtılan FY'lerde net artış (Azalış)		-	-
1.2.8 Alınan kredilerdeki net artış (azalış)		2.816.863	(2.031.020)
1.2.9 Vadesi gelmiş borçlarda net artış (azalış)		-	-
1.2.10 Diğer borçlarda net artış (azalış)	(1)	(63.302.341)	(10.238.979)
I. Bankacılık Faaliyetlerinden Kaynaklanan Net Nakit Akışı		106.212.226	49.091.080
B. YATIRIM FAALİYETLERİNE İLİŞKİN NAKİT AKIŞLARI			
II. Yatırım Faaliyetlerinden Kaynaklanan Net Nakit Akışı		(102.923.201)	(65.743.172)
2.1 İktisap edilen iştirakler, bağlı ortaklıklar ve birlikte kontrol edilen ortaklıklar (iş ort.)		(126.285)	(174.289)
2.2 Elden çıkarılan iştirakler, bağlı ortaklıklar ve birlikte kontrol edilen ortaklıklar (iş ort.)		-	-
2.3 Satın alınan menkul ve gayrimenkuller		(9.116.348)	(3.293.844)
2.4 Elden çıkarılan menkul ve gayrimenkuller		4.963.958	3.059.903
2.5 Elde edilen gerçeğe uygun değer farkı diğer kapsamlı gelire yansıtılan finansal varlıklar		(40.144.974)	(27.380.598)
2.6 Elden çıkarılan gerçeğe uygun değer farkı diğer kapsamlı gelire yansıtılan finansal varlıklar		18.764.335	11.665.965
2.7 Satın alınan itfa edilmiş maliyeti ile ölçülen finansal varlıklar		(87.882.445)	(60.663.931)
2.8 Satılan itfa edilmiş maliyeti ile ölçülen finansal varlıklar		12.473.074	11.460.146
2.9 Diğer		(1.854.516)	(416.524)
C. FİNANSMAN FAALİYETLERİNE İLİŞKİN NAKİT AKIŞLARI			
III. Finansman Faaliyetlerinden Sağlanan Net Nakit		28.601.424	23.067.771
3.1 Krediler ve ihraç edilen menkul değerlerden sağlanan nakit		4.956.788	25.860.880
3.2 Krediler ve ihraç edilen menkul değerlerden kaynaklanan nakit çıkışı		(5.455.984)	(15.864.825)
3.3 İhraç edilen sermaye araçları		30.000.000	13.400.338
3.4 Temettü ödemeleri		(1.551)	(826)
3.5 Kiralamaya ilişkin ödemeler		(897.829)	(327.796)
3.6 Diğer		-	-
IV. Yabancı Para Çevrim Farklarının Nakit ve Nakde Eşdeğer Varlıklar Üzerindeki Etkisi	(1)	34.122.283	15.559.295
V. Nakit ve Nakde Eşdeğer Varlıklardaki Net Artış		66.012.732	21.974.974
VI. Dönem Başındaki Nakit ve Nakde Eşdeğer Varlıklar	(4)	85.509.211	63.534.237
VII. Dönem Sonundaki Nakit ve Nakde Eşdeğer Varlıklar	(5)	151.521.943	85.509.211

İlişikteki açıklama ve dipnotlar konsolide finansal tabloların tamamlayıcı parçalarıdır.

TÜRKİYE HALK BANKASI AŞ

31 ARALIK 2023 TARİHİNDE SONA EREN HESAP DÖNEMİNE AİT KONSOLİDE KAR DAĞITIM TABLOSU

(Tutarlar aksi belirtilmedikçe Bin Türk Lirası (TL) olarak ifade edilmiştir.)

VII. KAR DAĞITIM TABLOSU

	Bağımsız denetimden geçmiş		Bağımsız denetimden geçmiş
	31 Aralık 2023	Cari dönem ^(*)	Önceki dönem ^(**)
I. Dönem Kârının Dağıtım			
1.1 DÖNEM KÂRI		6.652.737	20.144.254
1.2 ÖDENECEK VERGİ VE YASAL YÜKÜMLÜLÜKLER (-)		3.459.228	(5.390.358)
1.2.1 Kurumlar Vergisi (Gelir Vergisi)		(288.426)	(16.734.654)
1.2.2 Gelir Vergisi Kesintisi		-	-
1.2.3 Diğer Vergi ve Yasal Yükümlülükler		3.747.654	11.344.296
A. Net Dönem Kârı (1.1-1.2)		10.111.965	14.753.896
1.3 GEÇMİŞ DÖNEMLER ZARARI (-)		-	-
1.4 YASAL YEDEK AKÇELER (-)		-	737.695
1.5 BANKADA BIRAKILMASI VE TASARRUFU ZORUNLU YASAL FONLAR (-)		-	-
B. Dağıtılabilir Net Dönem Kârı [(A)-(1.3+1.4+1.5)]		-	14.016.201
1.6 ORTAKLARA BİRİNCİ TEMETTÜ (-)		-	-
1.6.1 Hisse Senedi Sahiplerine		-	-
1.6.2 İmtiyazlı Hisse Senedi Sahiplerine		-	-
1.6.3 Katılma İntifa Senetlerine		-	-
1.6.4 Kâra İştirakli Tahvillere		-	-
1.6.5 Kâr ve Zarar Ortaklığı Belgesi Sahiplerine		-	-
1.7 PERSONELE TEMETTÜ (-)		-	-
1.8 YÖNETİM KURULUNA TEMETTÜ (-)		-	-
1.9 ORTAKLARA İKİNCİ TEMETTÜ (-)		-	-
1.9.1 Hisse Senedi Sahiplerine		-	-
1.9.2 İmtiyazlı Hisse Senedi Sahiplerine		-	-
1.9.3 Katılma İntifa Senetlerine		-	-
1.9.4 Kâra İştirakli Tahvillere		-	-
1.9.5 Kâr ve Zarar Ortaklığı Belgesi Sahiplerine		-	-
1.10 STATÜ YEDEKLERİ (-)		-	-
1.11 OLAĞANÜSTÜ YEDEKLER		-	14.016.201
1.12 DİĞER YEDEKLER		-	-
1.13 ÖZEL FONLAR ^(**)		-	132.355
II. Yedeklerden Dağıtım			
2.1 DAĞITILAN YEDEKLER		-	-
2.2 ORTAKLARA PAY (-)		-	-
2.2.1 Hisse Senedi Sahiplerine		-	-
2.2.2 İmtiyazlı Hisse Senedi Sahiplerine		-	-
2.2.3 Katılma İntifa Senetlerine		-	-
2.2.4 Kâra İştirakli Tahvillere		-	-
2.2.5 Kâr ve Zarar Ortaklığı Belgesi Sahiplerine		-	-
2.3 PERSONELE PAY (-)		-	-
2.4 YÖNETİM KURULUNA PAY (-)		-	-
III. Hisse Başına Kâr			
3.1 HİSSE SENEDİ SAHİPLERİNE		1,41	2,97
3.2 HİSSE SENEDİ SAHİPLERİNE (%)		%140,74	%296,91
3.3 İMTİYAZLI HİSSE SENEDİ SAHİPLERİNE		-	-
3.4 İMTİYAZLI HİSSE SENEDİ SAHİPLERİNE (%)		-	-
IV. Hisse Başına Temettü			
4.1 HİSSE SENEDİ SAHİPLERİNE		-	-
4.2 HİSSE SENEDİ SAHİPLERİNE (%)		-	-
4.3 İMTİYAZLI HİSSE SENEDİ SAHİPLERİNE		-	-
4.4 İMTİYAZLI HİSSE SENEDİ SAHİPLERİNE (%)		-	-

^(*) 31 Aralık 2023 tarihli finansal tabloların kesinleştiği tarih itibarıyla Ana Ortaklık Banka'nın Genel Kurulu henüz yapılmamıştır.^(**) Önceki dönem içerisinde yapılan gayrimenkul satış kazançlarının, 5520 sayılı Kurumlar Vergisi Kanunu'nun 5/1-e maddesindeki %50'lik istisna tutarı olan 132.355 TL özel fonlar hesabında izlenmeye devam edecektir.^(***) 2022 yılı dönem karının dağıtıldığı genel kurul toplantısında onaylanan kar dağıtım tablosundaki bakiyeleri içermektedir.

İlişikteki açıklama ve dipnotlar bu finansal tabloların tamamlayıcı parçalarıdır.

TÜRKİYE HALK BANKASI AŞ

31 ARALIK 2023 TARİHİNDE SONA EREN HESAP DÖNEMİNE AİT KONSOLİDE FİNANSAL TABLOLARA İLİŞKİN AÇIKLAMA VE DİPNOTLAR

(Tutarlar aksi belirtilmedikçe Bin Türk Lirası (TL) olarak ifade edilmiştir.)

ÜÇÜNCÜ BÖLÜM: MUHASEBE POLİTİKALARINA İLİŞKİN AÇIKLAMALAR

I. SUNUM ESASLARINA İLİŞKİN AÇIKLAMALAR

Ana Ortaklık Banka, konsolide finansal tablolarını 1 Kasım 2006 tarihli ve 26333 sayılı Resmi Gazete’de yayımlanan “Bankaların Muhasebe Uygulamalarına ve Belgelerin Saklanması İlişkin Usul ve Esaslar Hakkında Yönetmelik” ve Bankacılık Düzenleme ve Denetleme Kurulu tarafından bankaların hesap ve kayıt düzenine ilişkin yayımlanan diğer düzenlemeler ile Bankacılık Düzenleme ve Denetleme Kurumu (“BDDK”) genelge ve açıklamaları ve bunlar ile düzenlenmeyen konularda Kamu Gözetimi Muhasebe ve Denetim Standartları Kurumu (“KGK”) tarafından yürürlüğe konulmuş olan Türkiye Finansal Raporlama Standartları hükümlerini içeren; “BDDK Muhasebe ve Finansal Raporlama Mevzuatı”na uygun olarak düzenlemektedir.

Konsolide finansal tablolar, rayiç bedelleri ile değerlendirilen finansal varlık ve yükümlülüklerin haricinde tarihi maliyet esasına göre hazırlanmaktadır. Tutarlar aksi belirtilmedikçe Bin Türk Lirası (“TL”) olarak ifade edilmiştir.

Konsolide finansal tabloların hazırlanmasında izlenen muhasebe politikaları ve kullanılan değerlendirme esasları, BDDK tarafından muhasebe ve finansal raporlama esaslarına ilişkin yayımlanan yönetmelik, tebliğ, açıklama ve genelgelere ve bunlar ile düzenlenmeyen konularda KGK tarafından yürürlüğe konulmuş olan TMS/TFRS (tümü “BDDK Muhasebe ve Finansal Raporlama Mevzuatı”) kapsamında yer alan esaslara göre belirlenmiş ve uygulanmıştır.

KGK tarafından 23 Kasım 2023 tarihinde yapılan duyuruda, Türkiye Finansal Raporlama Standartlarını uygulayan işletmelerin 31 Aralık 2023 tarihinde veya sonrasında sona eren yıllık raporlama dönemine ait finansal tablolarının TMS 29 Yüksek Enflasyonlu Ekonomilerde Finansal Raporlama Standardında yer alan ilgili muhasebe ilkelerine uygun olarak enflasyon etkisine göre düzeltilerek sunulması gerektiği, bununla birlikte, kendi alanlarında düzenleme ve denetleme yapmakla yetkili olan kurum ya da kuruluşların TMS 29’da yer alan hükümlerin uygulanmasına yönelik olarak farklı geçiş tarihleri belirleyebileceği belirtilmektedir. Bu kapsamda, BDDK tarafından 12 Aralık 2023 tarihinde yapılan duyuruda, bankalar ile finansal kiralama, faktoring, finansman, tasarruf finansman ve varlık yönetim şirketlerinin 31 Aralık 2023 tarihli finansal tablolarının TMS 29 kapsamında yapılması gereken enflasyon düzeltmesine tabi tutulmamasına karar verildiği belirtilmektedir. Bu nedenle, 31 Aralık 2023 tarihli finansal tablolarda TMS 29’a göre enflasyon düzeltmesi uygulanmamıştır.

II. FİNANSAL ARAÇLARIN KULLANIM STRATEJİSİ VE YABANCI PARA CİNSİNDEN İŞLEMLERE İLİŞKİN AÇIKLAMALAR

a) Grup’un finansal araçlara ilişkin stratejileri:

Ana Ortaklık Banka tarihi misyonundan gelen görevi nedeniyle küçük ve orta ölçekli işletmeler ile esnaf ve sanatkârların kredilendirilmesinin yanı sıra kurumsal, ticari ve bireysel segmentteki müşterilere de kredi kullanmaktadır. Grup’un en önemli fon kaynağı mevduat olup, ayrıca yurt dışından kredi temini yoluyla ve para piyasalarından borçlanarak da fon yaratabilmektedir.

Grup piyasadaki gelişmeleri yakından takip ederek elde ettiği fonları en fazla verim elde edeceği alanlarda değerlendirmektedir. Aktif ve Pasif Komite toplantılarında Ana Ortaklık Banka’nın ana stratejisi belirlenmektedir.

b) Grup’un yabancı para cinsinden işlemlere ilişkin açıklamaları:

Ana Ortaklık Banka’nın yasal kayıtlarında, yabancı para cinsinden (TL dışındaki para birimleri) muhasebeleştirilen işlemler, işlem tarihindeki kurlar kullanılarak Türk Lirası’na çevrilmiştir. Bilançoda yer alan dövizle bağlı parasal varlık ve borçlar bilanço tarihinde geçerli olan kurlar kullanılarak Türk Lirası’na çevrilmiştir. Gerçeğe uygun değerden ölçülen yabancı para birimindeki parasal olmayan kalemler gerçeğe uygun değerini belirlediği tarihteki döviz kurları kullanılarak çevrilir. Parasal kalemlerin çevriminden ve dövizli işlemlerin tahsil ve tediyelerinden kaynaklanan kambiyo karları ve zararları kar veya zarar tablosunda yer almaktadır.

Ana Ortaklık Banka’nın yurtdışında kurulu şubelerinin ve bağlı ortaklıklarının finansal tabloları faaliyette buldukları temel ekonomik çevrede geçerli olan para birimi (fonksiyonel para birimi) ile düzenlenmektedir. Yurtdışı şubelerin ve bağlı ortaklıkların finansal tabloları, Grup’un geçerli para birimi olan ve finansal tablolar için sunum birimi olan TL cinsinden ifade edilmiştir.

TÜRKİYE HALK BANKASI AŞ

31 ARALIK 2023 TARİHİNDE SONA EREN HESAP DÖNEMİNE AİT KONSOLİDE FİNANSAL TABLOLARA İLİŞKİN AÇIKLAMA VE DİPNOTLAR

(Tutarlar aksi belirtilmedikçe Bin Türk Lirası (TL) olarak ifade edilmiştir.)

Ana Ortaklık Banka’nın yurt dışında kurulu şubelerinin ve bağlı ortaklıklarının varlık ve yükümlülükleri, finansal tablolarda bilanço tarihinde geçerli olan kurlar kullanılarak TL olarak ifade edilir. Yurtdışı şubeler için gelir ve giderler, işlem tarihindeki kurlar ile yurtdışı bağlı ortaklıklar için gelir ve giderler, cari yıl ortalama kuru ile çevrilir.

Grup, döviz kurlarındaki değişimin yurt dışında bulunan yabancı finansal varlıklar üzerindeki (Halkbank AD Beograd (bağlı ortaklık), DHB Bank NV (iştirak) ve Halk Banka AD, Skopje (bağlı ortaklık)) etkilerinden yabancı para cinsinden fonlar (riskten korunma aracı) ile 1 Temmuz 2015 tarihi itibarıyla net yatırım riskinden korunmaktadır. Bu kapsamda cari dönemde oluşan ve etkin olduğu tespit edilen yabancı para cinsinden fonlardan kaynaklanan ve kar/zarar içerisinde gösterilen kur farklarını özkaynaklarda göstermiştir.

III. KONSOLİDE EDİLEN ORTAKLIKLARA İLİŞKİN BİLGİLERİN SUNUMU

1. Uygulanan konsolidasyon esasları:

Konsolide finansal tabloların hazırlanmasında, “Bankaların Konsolide Finansal Tablolarının Düzenlenmesine İlişkin Tebliğ”de yer alan hususlar esas alınmakta ve konsolidasyon işlemleri Türkiye Muhasebe Standartları uygulanarak gerçekleştirilmektedir.

a) Bağlı ortaklıkların konsolidasyon esasları:

Ana Ortaklık Banka’nın bağlı ortaklıkları Halk Yatırım Menkul Değerler AŞ, Halk Gayrimenkul Yatırım Ortaklığı AŞ, Halk Finansal Kiralama AŞ, Halk Faktoring AŞ, Halk Banka AD, Skopje ile bağlı ortaklığı Halk Osiguruvanje AD Skopje, Halkbank AD Beograd ve Halk Varlık Kiralama AŞ konsolidasyon kapsamına alınmıştır.

Bağlı ortaklıklar; ana ortaklığın kontrolü altında faaliyet gösteren ortaklıklardır. Kontrol; Ana Ortaklık Banka’nın bir tüzel kişiliğin sermayesinin, asgari yüzde elli birine sahip olma şartı aranmaksızın, çoğunluğuna doğrudan veya dolaylı olarak sahip olması veya bu çoğunluğa sahip olmamakla birlikte imtiyazlı hisseleri elinde bulundurması veya diğer hissedarlarla yapılan anlaşmalara istinaden oy hakkının çoğunluğu üzerinde tasarrufta bulunması suretiyle veya herhangi bir suretle yönetim kurulu üyelerinin karara esas çoğunluğunu atayabilme ya da görevden alma gücünü elinde bulundurmasıdır.

Tam konsolidasyon yöntemine göre, bağlı ortaklıkların aktif, pasif, gelir, gider ve bilanço dışı kalemlerinin tamamı Ana Ortaklık Banka’nın aktif, pasif, gelir, gider ve bilanço dışı kalemleri ile birleştirilmiştir. Grup’un konsolidasyona dâhil edilen her bir bağlı ortaklıkta yer alan yatırımlarının defter değeri ile ilgili bağlı ortaklığın sermayesindeki gruba ait olan kısım karşılıklı olarak netleştirilmiştir. Konsolidasyon kapsamına alınan bağlı ortaklıkların birbirleriyle yaptıkları her türlü işlem ve bu işlemlere ilişkin bakiyeler karşılıklı olarak silinmiştir. Konsolide edilmiş bağlı ortaklıkların net gelirleri ve özkaynakları içerisindeki azınlık hakları, grubun net gelirinden ve özkaynağından ayrı olarak hesaplanmış ve konsolide gelir tablosu ile konsolide bilançoda, ayrı bir kalem olarak gösterime tabi tutulmuştur.

Konsolide finansal tabloların hazırlanmasında, bağlı ortaklıkça kullanılan muhasebe politikalarının Ana Ortaklık Banka’nın muhasebe politikalarından farklı olması durumunda, söz konusu farklılıkları giderici düzeltmeler yapılarak uyumlu hale getirilmektedir. Farklı muhasebe politikaları uygulanan kalem bulunmamaktadır.

b) İştiraklerin konsolidasyon esasları:

Ana Ortaklık Banka’nın iştiraki olan DHB Bank NV, Kobi Girişim Sermayesi Yatırım Ortaklığı AŞ, Yıldız Tekno Girişim Sermayesi Yatırım Ortaklığı AŞ ve Birleşim Varlık Yönetim AŞ konsolide finansal tablolarda özkaynak yöntemi ile muhasebeleştirilmektedir. İştirakler; Ana Ortaklık Banka’nın sermayesine katıldığı, üzerinde kontrolü bulunmamakla birlikte önemli etkinliğe sahip olduğu, yurtiçinde veya yurtdışında kurulu bulunan ortaklıklardır.

Önemli etkinlik, iştirak edilen ortaklığın finansal ve idari politikalarının oluşturulmasına katılma gücünü ifade eder. Ana Ortaklık Banka, iştirak edilen ortaklıkta nitelikli paya sahipse, aksi ispat edilmediği sürece, Ana Ortaklık Banka’nın o iştirakte önemli etkinliğe sahip olduğu kabul edilir.

Başka bir yatırımcının önemli oranda veya çoğunluk mülkiyetini elinde bulundurması, Ana Ortaklık Banka’nın o iştirakte önemli etkinliğe sahip olmasına engel oluşturmaz.

TÜRKİYE HALK BANKASI AŞ

31 ARALIK 2023 TARİHİNDE SONA EREN HESAP DÖNEMİNE AİT KONSOLİDE FİNANSAL TABLOLARA İLİŞKİN AÇIKLAMA VE DİPNOTLAR

(Tutarlar aksi belirtilmedikçe Bin Türk Lirası (TL) olarak ifade edilmiştir.)

Nitelikli pay, bir ortaklığın sermayesinin veya oy haklarının doğrudan veya dolaylı olarak yüzde on veya daha fazlasını teşkil eden paylar ile bu oranın altında olsa dahi yönetim kurullarına üye belirleme imtiyazı veren paylardır.

Özkaynak yöntemi; bir iştiraktaki sermaye payının defter değerinin, iştirak edilen ortaklığın özkaynaklarında dönem içinde ortaya çıkan değişiklik tutarından, iştirak edene düşen pay kadar artırılıp azaltılmasını ve iştirak edilen ortaklıktan alınan kâr paylarının, iştirak tutarının bu şekilde değiştirilmiş değerinden düşülmesini öngören muhasebeleştirme yöntemini ifade etmektedir.

Özkaynak yöntemine göre konsolide edilen DHB Bank NV, Kobi Girişim Sermayesi Yatırım Ortaklığı AŞ, Yıldız Tekno Girişim Sermayesi Yatırım Ortaklığı AŞ ve Birleşim Varlık Yönetim AŞ'nin kullandıkları muhasebe politikaları Ana Ortaklık Banka'nın muhasebe politikalarından farklı değildir.

c) Birlikte kontrol edilen ortaklıkların konsolide edilme esasları:

Ana Ortaklık Banka'nın konsolidasyona dâhil edilecek birlikte kontrol edilen bir ortaklığı bulunmamaktadır.

ç) Devir, birleşme ve hisse edinimi işlemlerinde uygulanan ilkeler:

İşletme birleşmelerinin muhasebeleştirilmesi

Grup, 1 Ocak 2010'dan itibaren tüm işletme birleşmeleri için TFRS 3 İşletme Birleşmeleri (2008) standardını uygulamıştır.

İşletme birleşmeleri, kontrolün Grup'a transfer edildiği tarih olan satın alım tarihinde, satın alma metodu kullanılarak muhasebeleştirilir. Kontrol Grup'un bir işletmenin faaliyetlerinden fayda sağlamak amacıyla söz konusu işletmenin finansal ve operasyonel politikalarını yönetme gücünü ifade eder. Kontrol değerlendirilirken ifa edilebilir potansiyel oy hakları Grup tarafından dikkate alınmaktadır.

1 Ocak 2010 tarihinden sonraki edinimler:

1 Ocak 2010 ve sonrasında gerçekleşen tüm işletme birleşmelerinde Grup edinim tarihindeki şerefiyeyi aşağıdaki şekilde ölçmektedir:

- Edinim bedelinin gerçeğe uygun değeri; artı
- İşletme birleşmelerinde kontrol gücü olmayan paylara ilişkin kayda alınan tutar, artı eğer işletme birleşmesi birden çok seferde gerçekleştiriliyorsa satın alınan şirketteki mevcut özsermaye payının gerçeğe uygun değeri; eksi
- Satın alınan tanımlanabilir varlık ve varsayılan yükümlülüklerin kayıtlara alınan net değeri (genelde gerçeğe uygun değeri).

Eğer aşan kısım negatif ise, pazarlıklı satın alım kazancı doğrudan kar veya zararda muhasebeleştirilir.

Satın alınan tanımlanabilir varlıkların, yükümlülüklerin ve şarta bağlı yükümlülüklerin gerçeğe uygun değerlerinin veya birleşme maliyetinin sadece geçici olarak kayıtlı değerler üzerinden belirlenebilmesi nedeniyle birleşmenin gerçekleştiği dönemin sonunda birleşmenin ilk kez muhasebeleştirilmesi geçici olarak yapılmak durumunda, satın alan, söz konusu işletme birleşmesini geçici tutarlardan muhasebeleştirir. Geçici olarak belirlenmiş birleşme muhasebesinin birleşme tarihini takip eden 12 ay içerisinde tamamlanması ve şerefiye de dahil düzeltme kayıtlarının birleşme tarihinden itibaren yapılması gerekmektedir. Edinim bedeli var olan ilişkilerin yerine getirilmesiyle ilgili tutarları içermez. Bu tutarlar genelde kar veya zararda muhasebeleştirilir.

İşletme birleşmesiyle bağlantılı olarak Grup'un katlandığı satın alım maliyetleri, borçlanma ya da hisse senedine dayalı menkul kıymetler ihraçlarıyla ilişkili giderler haricinde, oluştuğunda giderleştirilir.

Koşullu bedel borcu satın alma tarihindeki gerçeğe uygun değeri ile muhasebeleştirilir. Eğer koşullu bedel özkaynak kalemi olarak sınıflanmışsa yeniden değerlemesi yapılmaz ve yerine getirildiğinde özkaynaklarda muhasebeleştirilir. Aksi takdirde, koşullu bedelin gerçeğe uygun değeri üzerinde sonradan meydana gelen değişimler kar veya zararda muhasebeleştirilir.

1 Ocak 2010 tarihinden önce gerçekleşen işletme birleşmelerinde, şerefiye satın alınanın tanımlanabilir varlık, yükümlülük ve koşullu yükümlülüklerinin kayıtlı değerlerindeki (genellikle gerçeğe uygun değerleri) Grup payının değerini aşan elde etme maliyetlerini ifade etmektedir. Eğer aşan kısım negatifse, pazarlıklı satın alım kazancı doğrudan kar veya zararda muhasebeleştirilir.

TÜRKİYE HALK BANKASI AŞ

31 ARALIK 2023 TARİHİNDE SONA EREN HESAP DÖNEMİNE AİT KONSOLİDE FİNANSAL TABLOLARA İLİŞKİN AÇIKLAMA VE DİPNOTLAR

(Tutarlar aksi belirtilmedikçe Bin Türk Lirası (TL) olarak ifade edilmiştir.)

İşletme birleşmesiyle bağlantılı olarak Grup'un katlandığı, borçlanma ya da hisse senedine dayalı menkul kıymetler ihraçlarıyla ilişkili giderler dışındaki işlem maliyetleri, edinim maliyetinin parçası olarak aktifleştirilir.

IV. VADELİ İŞLEM VE OPSİYON SÖZLEŞMELERİ İLE TÜREV ÜRÜNLERE İLİŞKİN AÇIKLAMALAR

Grup'un türev işlemlerini ağırlıklı olarak para ve faiz swapları, çapraz para swapları, opsiyon işlemleri ile vadeli döviz alım-satım işlemleri oluşturmaktadır. Grup, türev ürünleri ekonomik olarak riskten korunma sağlamak amaçlı olarak yapmakta ve TFRS 9 standardı hükümleri uyarınca muhasebeleştirmektedir.

Türev işlemlerden doğan taahhütler sözleşme tutarları üzerinden nazım hesaplara kaydedilmektedir. Türev işlemler kayda alınmalarını izleyen dönemlerde gerçeğe uygun değerleri ile değerlendirilmekte ve gerçeğe uygun değerlerin pozitif veya negatif olmasına göre türev finansal varlıklar veya türev finansal yükümlülükler hesaplarında bilanço içerisinde gösterilmektedir. Yapılan değerlendirme sonucu türev finansal varlıkların gerçeğe uygun değerinde meydana gelen farklar, gelir tablosunda ticari kar/zarar kaleminde türev finansal işlemlerden kar/zarar altında muhasebeleştirilmektedir. Türev araçların gerçeğe uygun değeri, piyasada oluşan gerçeğe uygun değerleri dikkate alınarak veya indirgenmiş nakit akımı modelinin kullanılması suretiyle hesaplanmaktadır.

V. FAİZ GELİR VE GİDERİNE İLİŞKİN AÇIKLAMALAR

Faiz gelirleri ve giderleri, etkin faiz (finansal varlığın ya da yükümlülüğün gelecekteki nakit akımlarını bugünkü net defter değerine eşitleyen oran) yöntemi ile tahakkuk esasına göre muhasebeleştirilmektedir.

VI. ÜCRET VE KOMİSYON GELİR VE GİDERLERİNE İLİŞKİN AÇIKLAMALAR

Bankacılık hizmet gelirlerinin bir kısmı tahsil edildikleri dönemde gelir olarak kaydedilmektedir. Nakdi ve gayrinakdi kredilerle ilgili peşin tahsil edilen komisyon gelirleri ise kredinin vadesine göre iç verim oranı üzerinden reeskont yapılarak dönemsellik ilkesi gereği ilgili dönemde gelir kaydedilmektedir.

Finansal yükümlülüklerle ilişkin olarak diğer kurum ve kuruluşlara ödenen ve işlem maliyetini oluşturan kredi ücret ve komisyon giderleri peşin ödenmiş gider hesabında takip edilmekte olup ilgili finansal yükümlülüğün vadesine göre düz reeskont yapılarak dönemsellik ilkesi gereği ilgili dönemlerde gider hesaplarına yansıtılmaktadır.

VII. FİNANSAL VARLIKLARA İLİŞKİN AÇIKLAMALAR

Finansal araçlar, finansal varlıklar, finansal yükümlülükler ve türev enstrümanları kapsamaktadır. Finansal araçlar, Grup'un söz konusu finansal araçlara hukuki olarak taraf olması durumunda Grup'un bilançosunda yer almaktadır.

Finansal varlıklar, temelde Grup'un ticari faaliyet ve operasyonlarını meydana getirmektedir. Bu araçlar finansal tablolardaki likiditeyi, kredi ve faiz riskini ortaya çıkarma, etkileme ve azaltabilme özelliğine sahiptir.

Gerçeğe uygun değer, istekli alıcı ve satıcıların bir araya geldiği piyasalarda bir aktifin başka bir varlıkla değiştirilebileceği veya bir taahhüdün yerine getirilebileceği değerdir. Bir finansal varlığın gerçeğe uygun değeri, aktif bir pazarın mevcudiyeti durumunda, satıştan elde edilebilecek tutara veya satın almadan doğabilecek borca eşittir.

Finansal varlıkların tahmini gerçeğe uygun değeri, Grup tarafından piyasalara ilişkin bilgiler ve gerekli değerlendirme yöntemleri kullanılarak belirlenmiştir. Ancak, gerçeğe uygun değer belirlenmesinde kullanılan piyasa verilerinin yorumlanmasına gerek duyulmaktadır. Bu nedenle, bu raporda sunulan tahminler Grup'un varlıklarını elden çıkarması durumunda cari piyasa koşullarında elde edebileceği değerler olmayabilir. Bazı finansal araçların maliyet değerine eşit olan kayıtlı değerlerinin, kısa vadeli nitelikleri nedeniyle gerçeğe uygun değerlerine eşit olduğu varsayılmaktadır.

Finansal araçların ilk muhasebeleştirilme esnasında hangi kategoride sınıflandırılacağı, yönetim için kullanılan ilgili iş modeli ile sözleşmeye bağlı nakit akışlarının özelliklerine bağlıdır.

TÜRKİYE HALK BANKASI AŞ

31 ARALIK 2023 TARİHİNDE SONA EREN HESAP DÖNEMİNE AİT KONSOLİDE FİNANSAL TABLOLARA İLİŞKİN AÇIKLAMA VE DİPNOTLAR

(Tutarlar aksi belirtilmedikçe Bin Türk Lirası (TL) olarak ifade edilmiştir.)

İş Modeli Değerlendirmesi

Grup, TFRS 9 uyarınca finansal varlıklarının yönetimi için kullandığı iş modelini esas alarak finansal varlıklarını sınıflandırmaktadır.

Grup'un iş modeli ise, nakit akışı oluşturmak amacıyla finansal varlıklarını nasıl yönettiği ile ilgilidir. Diğer bir ifade ile nakit akışlarının sözleşmeye bağlı nakit akışlarından mı, finansal varlıkların satışından mı ya da her ikisinden mi kaynaklanacağını belirleyen Grup'un iş modelidir.

Finansal varlıkların sınıflandırılması ilgili varlıkların yönetim tarafından satın alma amaçları dikkate alınarak, elde edildikleri tarihlerde hükme bağlanmaktadır.

TFRS 9 uyarınca Grup'un iş modelleri 3 kategoriden oluşmaktadır.

1. Finansal Varlıkları Sözleşmeye Bağlı Nakit Akışlarını Tahsil Etmek İçin Elde Tutmayı Amaçlayan İş Modeli:

Sözleşmeye bağlı nakit akışlarının tahsil edilmesini amaçlayan bir iş modeli kapsamında elde tutulan finansal varlıklar, bu varlıkların ömrü boyunca oluşacak sözleşmeye bağlı nakit akışlarının tahsil edilmesi amacıyla yönetilir. İş modelinin amacı, finansal varlıkları sözleşmeye bağlı nakit akışlarını tahsil etmek için elde tutmak olsa dahi, bu araçların hepsinin vadeye kadar elde tutulması gerekmez. Dolayısı ile finansal varlık satışlarının olduğu veya gelecekte gerçekleşmesinin beklendiği durumlarda dahi, iş modeli, finansal varlıkların sözleşmeye bağlı nakit akışlarını tahsil etmek için elde tutmayı amaçlayan bir model olabilir.

Bu iş modeli kapsamında elde tutulan finansal varlıklar, finansal varlığa ilişkin sözleşme şartlarının, iş modeli kapsamında belirlenen tarihlerde yapılacak sadece anapara ve anapara bakiyesinden kaynaklanan faiz ödemelerini içeren nakit akışlar testini geçmesi durumunda, itfa edilmiş maliyetinden ölçülür.

2. Finansal Varlıkların Sözleşmeye Bağlı Nakit Akışlarının Tahsil Edilmesini ve Satılmasını Amaçlayan İş Modeli:

Grup'un finansal varlıklarını, hem sözleşmeye bağlı nakit akışlarının tahsil edilmesi hem de finansal varlıkların satılması amacıyla tuttuğu iş modelidir.

Bu iş modeli kapsamında elde tutulan finansal varlıklar, finansal varlığa ilişkin sözleşme şartlarının, iş modeli kapsamında belirlenen tarihlerde sadece anapara ve anapara bakiyesinden kaynaklı faiz ödemelerini içeren nakit akış testini geçmesi durumunda, gerçeğe uygun değer değişimi diğer kapsamlı gelir altında muhasebeleştirilir.

3. Diğer İş Modelleri:

Grup'un finansal varlıklarını, sözleşmeye bağlı nakit akışlarının tahsil edilmesini amaçlayan bir iş modeli ya da sözleşmeye bağlı nakit akışlarının tahsil edilmesini ve finansal varlıkların satılmasını amaçlayan bir iş modeli kapsamında elde tutmaması durumunda, bu finansal varlıklar gerçeğe uygun değer farkı kar veya zarara yansıtılarak ölçülür. Grup, iş modeli çerçevesinde kararlarını varlıkların gerçeğe uygun değerini esas alarak vermekte ve varlıkları söz konusu gerçeğe uygun değerlerini elde etmek için yönetmektedir. Dolayısı ile finansal varlıkların, bunların satışından kaynaklanan nakit akışları elde etmek amacı ile elde tutulması durumunda iş modeli gerçeğe uygun değer değişimi kar veya zarar yansıtılarak ölçülmesi sonucunu doğuran olacaktır.

TÜRKİYE HALK BANKASI AŞ

31 ARALIK 2023 TARİHİNDE SONA EREN HESAP DÖNEMİNE AİT KONSOLİDE FİNANSAL TABLOLARA İLİŞKİN AÇIKLAMA VE DİPNOTLAR

(Tutarlar aksi belirtilmedikçe Bin Türk Lirası (TL) olarak ifade edilmiştir.)

Finansal Varlık ve Yükümlülüklerin Ölçüm Kategorileri

Grup, tüm finansal varlıklarını, bu varlıkların yönetimi için kullandığı iş modelini esas alarak sınıflandırmıştır. TFRS 9 Standardında finansal varlıkların ölçümü ile ilgili üç adet yöntem öngörülmektedir. Bunlar;

- 1.) İtfa Edilmiş Maliyetinden Ölçülen Finansal Varlıklar
- 2.) Gerçeğe Uygun Değer Değişimi Diğer Kapsamlı Gelirde Ölçülen Finansal Varlıklar
- 3.) Gerçeğe Uygun Değer Değişimi Kar veya Zararda Ölçülen Finansal Varlıklar

TFRS 9'da finansal varlıkların yukarıda 1. ve 2. maddede açıklanan yöntemlere göre nasıl sınıflandırılacağı detaylı olarak açıklanmış, bunların dışında kalan finansal varlıkların 3. maddede belirtilen yöntemle sınıflandırılması gerektiği belirtilmiştir.

Ayrıca Ana Ortaklık Banka'nın menkul kıymet portföyünde tüketici fiyatlarına (TÜFE) endeksli devlet tahvilleri bulunmakta olup, bu menkul kıymetler reel kupon oranları ve ihraç tarihindeki referans enflasyon endeksi ile tahmini enflasyon oranı dikkate alınarak hesaplanan endeks baz alınarak etkin faiz yöntemine göre değerlendirilmekte ve muhasebeleştirilmektedir. Bu kıymetlerin fiili kupon ödeme tutarlarının hesaplamasında kullanılan referans endeksler T.C. Hazine ve Maliye Bakanlığı tarafından açıklanan iki ay öncesinin TÜFE'sine göre oluşturulmaktadır. Ana Ortaklık Banka tahmini enflasyon oranını da buna paralel olarak belirlemektedir. T.C. Merkez Bankası ve Ana Ortaklık Banka beklentileri dikkate alınarak tahmin edilen enflasyon oranı, yıl içerisinde gerekli görüldüğünde güncellenmektedir. 31 Aralık 2023 itibarıyla söz konusu kıymetlerin değerlemesi yıllık %64,77 olarak gerçekleşen enflasyon verisine göre yapılmıştır.

a. İtfa Edilmiş Maliyetinden Ölçülen Finansal Varlıklar:

Bir finansal varlık aşağıdaki iki koşulun birlikte sağlandığı durumlarda itfa edilmiş maliyeti üzerinden ölçülür:

- (a) Varlığın, sözleşmeye bağlı nakit akışlarının tahsilini amaçlayan bir iş modeli kapsamında elde tutulması.
- (b) Finansal varlığın sözleşme hükümlerinin, belirli tarihlerde sadece anapara ve anapara bakiyesine ilişkin faiz ödemelerinin yapılmasına yönelik nakit akışlarına yol açması.

İtfa edilmiş maliyetinden ölçülen varlıklar krediler ve finansal yatırımlardır. İtfa edilmiş maliyetinden ölçülen finansal yatırımlar, ilk kayda almadan sonra, etkin faiz yöntemi ile hesaplanan iskonto edilmiş maliyeti ile muhasebeleştirilmektedir. Krediler ise, elde etme maliyeti ile muhasebeleştirilmekte, etkin faiz yöntemi ile itfa edilmiş maliyet tutarı üzerinden değerlendirilmektedir.

b. Gerçeğe Uygun Değer Değişimi Diğer Kapsamlı Gelirde Muhasebeleştirilen Finansal Varlıklar

Bir finansal varlık, aşağıdaki her iki şartın birden sağlanması durumunda gerçeğe uygun değer değişimi diğer kapsamlı gelire yansıtılarak ölçülür:

- (a) Finansal varlığın, sözleşmeye bağlı nakit akışlarının tahsil edilmesini ve finansal varlığın satılmasını amaçlayan bir iş modeli kapsamında elde tutulması,
- (b) Finansal varlığa ilişkin sözleşme şartlarının, belirli tarihlerde sadece anapara ve anapara bakiyesinden kaynaklanan faiz ödemelerini içeren nakit akışlarına yol açması.

Gerçeğe uygun değer farkı diğer kapsamlı gelire yansıtılarak ölçülen bir finansal varlıktan kaynaklanan kazanç veya kayıplardan, değer düşüklüğü kazanç ya da kayıpları ile kur farkı kazanç veya kayıpları dışında kalanlar, finansal varlık sözleşme dışı bırakılıncaya ya da yeniden sınıflandırılıncaya kadar diğer kapsamlı gelire yansıtılmaktadır.

TÜRKİYE HALK BANKASI AŞ

31 ARALIK 2023 TARİHİNDE SONA EREN HESAP DÖNEMİNE AİT KONSOLİDE FİNANSAL TABLOLARA İLİŞKİN AÇIKLAMA VE DİPNOTLAR

(Tutarlar aksi belirtilmedikçe Bin Türk Lirası (TL) olarak ifade edilmiştir.)

c. Gerçeğe Uygun Değer Değişimi Kar veya Zararda Muhasebeleştirilen Finansal Varlıklar

TFRS 9 uyarınca; bir finansal varlık, itfa edilmiş maliyeti üzerinden ya da gerçeğe uygun değer değişimi diğer kapsamlı gelire yansıtılarak ölçülmüyorsa, gerçeğe uygun değer değişimi kâr veya zarara yansıtılarak ölçülür. Bununla birlikte işletme, normal şartlarda gerçeğe uygun değer değişimi kâr veya zarara yansıtılarak ölçülecek özkaynak araçlarına yapılan belirli yatırımlar için, gerçeğe uygun değerdeki sonraki değişimlerin diğer kapsamlı gelire yansıtılması yöntemini, ilk defa finansal tablolara alma sırasında geri dönülemez bir şekilde tercih edebilir.

Nakit Değerler ve Bankalar

Yabancı para cinsinden olan kasa ve banka bakiyeleri cari dönem sonu gişer kurundan değerlendirilmiştir. Bilançodaki kasa, efektif deposu ile bankadaki mevduatın mevcut değeri, bu varlıkların kayıt tarihindeki gerçeğe uygun değerleridir.

Krediler ve Alacaklar

Krediler ve alacaklar, borçluya para, mal veya hizmet sağlama yoluyla yaratılan, sabit veya belirlenebilir nitelikte ödemelere sahip olan ve aktif bir piyasada işlem görmeyen finansal varlıklardır.

Krediler ve alacakların ilk kayıtları elde etme maliyetleri dâhil olmak üzere gerçeğe uygun değerleri ile yapılmakta ve müteakiben iç verim yöntemi kullanılarak iskonto edilmiş bedelleri ile değerlendirilmektedir. Kredilerin teminatı olarak alınan varlıklarla ilgili olarak ödenen harç, işlem gideri ve bunun gibi diğer masraflar kar/zarar hesaplarına yansıtılmaktadır.

Nakdi krediler içerisinde izlenen bireysel ve kurumsal krediler içeriklerine göre, Tek Düzen Hesap Planı ("THP") ve İzahnamesi'nde belirtilen hesaplarda orijinal bakiyelerine göre muhasebeleştirilmektedir.

Dövizde endeksli krediler, açılış tarihindeki kurdan Türk Lirası'na çevrilerek Türk Parası ("TP") hesaplarda izlenmekte, müteakip dönemlerde ise ilgili dönem kurlarının başlangıç kurlarının üzerinde veya altında olması durumuna göre kredinin anapara tutarında meydana gelen artış ya da azalışlar gelir tablosunda kambiyo kar/zararı hesaplarına kaydedilmektedir.

Geri ödemeler, geri ödeme tarihindeki kur üzerinden hesaplanmakta, oluşan kur farkları gelir tablosunda kambiyo kar/zararı hesaplarına yansıtılmaktadır.

VIII. FİNANSAL VARLIKLARDA DEĞER DÜŞÜKLÜĞÜNE İLİŞKİN AÇIKLAMALAR

Grup, 1 Ocak 2018 tarihi itibarıyla, TFRS 9 ve 22 Haziran 2016 tarih ve 29750 sayılı Resmî Gazete'de yayımlanarak 1 Ocak 2018 tarihinde yürürlüğe giren Kredilerin Sınıflandırılması ve Bunlar İçin Ayrılacak Karşılıklara İlişkin Usul ve Esaslar Hakkında Yönetmelik uyarınca itfa edilmiş maliyetinden ve gerçeğe uygun değer farkı diğer kapsamlı gelire yansıtılarak ölçülen tüm krediler ve finansal varlıklarla birlikte gayrinakdi kredileri için beklenen zarar karşılığı hesaplayarak muhasebeleştirmektedir. Gerçeğe uygun değeri ile ölçülen finansal varlıklar, değer düşüklüğüne konu edilmemektedir.

Grup, TFRS 9'a uygun olarak, ilk defa finansal tablolara alınmasından bu yana kredi riskinde önemli artış olan tüm finansal araçları için, makul ve ileriye yönelik olanlar da dahil desteklenebilir tüm bilgileri dikkate alarak değerlendirme yapmaktadır.

Grup, raporlama tarihinde bir finansal araçtaki kredi riskinde ilk defa finansal tablolara alınmasından bu yana önemli derecede artış meydana gelmemiş olması durumunda söz konusu finansal araca ilişkin zarar karşılığını 12 aylık beklenen kredi zararına eşit bir tutardan ölçmekte, ancak ilk muhasebeleştirmeden sonra finansal araçtaki kredi riskinin önemli ölçüde arttığından görülmesi durumunda finansal araca ilişkin zarar karşılığını, ömür boyu beklenen kredi zarar karşılığına eşit bir tutar üzerinden muhasebeleştirmektedir.

Grup, beklenen kredi zarar karşılıklarını benzer kredi risk özellikli olanlar için toplu veya bireysel olarak hesaplamakta ve muhasebeleştirmektedir.

TÜRKİYE HALK BANKASI AŞ

31 ARALIK 2023 TARİHİNDE SONA EREN HESAP DÖNEMİNE AİT KONSOLİDE FİNANSAL TABLOLARA İLİŞKİN AÇIKLAMA VE DİPNOTLAR

(Tutarlar aksi belirtilmedikçe Bin Türk Lirası (TL) olarak ifade edilmiştir.)

Grup bir finansal varlığın kalan ömrü boyunca meydana gelen temerrüt riskini dikkate alarak ilgili finansal varlığın ilk muhasebeleştirmeden bu yana kredi riskinde önemli artış meydana gelip gelmediğini değerlendirmek amacı ile bir politika oluşturmuştur.

Beklenen Kredi Zararı Hesaplaması

Kredi zararı, Grup'un sözleşmeye dayalı olarak vadesi geldikçe gerçekleşecek nakit akışlarının tamamı ile Grup'un tahsil etmeyi beklediği nakit akışlarının tamamı arasındaki farkın, başlangıçtaki etkin faiz oranı üzerinden hesaplanan bugünkü değeridir. Grup, finansal aracın tüm sözleşme şartlarını dikkate alarak beklenen ömrü boyunca nakit akışlarını tahmin etmekte, kredi zararlarının ilgili temerrüt risklerine göre ağırlıklandırılmış ortalamasını beklenen kredi zararı olarak dikkate almaktadır.

TFRS 9 Finansal Araçlar Standardı beklenen kredi zarar karşılıklarının, ortak kredi riski özellikleri taşıyan finansal varlıkları gruplamak suretiyle toplu veya bireysel olarak hesaplanmasına imkan sağlamaktadır.

Temerrüt Olasılığı (TO)

Borçlunun Grup'a olan yükümlülüklerini yerine getirememe ya da başka bir ifadeyle Grup'a olan borçlarını geri ödememe ihtimali olarak tanımlanmaktadır. Söz konusu oran her bir kredi için vade, içsel davranış modeli, dışsal davranış modeli ve finansal modül verilerine bağlı olarak ayrı ayrı çeşitli istatistiki varsayımlarla hesaplanmaktadır. Olasılık değerleri 0 ile 1 arasında bir değer almakta ve olasılık değeri arttıkça kredinin temerrüde düşme ihtimali artmaktadır.

Temerrüt Halinde Kayıp (THK)

Kredinin temerrüt etmesi durumunda Grup'un beklenen ekonomik zararını oran cinsinden gösteren parametredir. Kredinin temerrüt etmesi ve Grup'un temerrüt tutarının tamamını tahsil etmesi durumunda THK sıfır, hiç tahsilat yapılamadığı durumda ise yüzde yüzdür. THK oranları, azami 1 yıllık sürelerde gözden geçirilmektedir.

Temerrüt Tutarı (TT)

Bir kredinin ne kadar bakiye ile temerrüt edeceğini gösteren parametredir. Spot ya da taksitli bir kredi için temerrüt tutarı, temerrüt tarihinde ödeme tablosunda yer alan tutardır. Bununla birlikte kredi kartları ve kredili mevduat hesabı limit boşlukları ile gayrinakdi krediler için Temerrüt Tutarı kredi dönüşüm oranı olarak adlandırılan (KDO) bir parametre ile hesaplanmaktadır.

Kredili mevduat hesabı ve kredi kartı için banka taahhüt ettiği limit ile bağlı olduğundan, gelecekte temerrüt halinde risk tutarı kredinin kullandırım sırasında bilinemediği için istatistiki yöntemler ile hesaplanmış kredi dönüşüm oranı ile çarpılarak tahmin edilmektedir.

12 Aylık Beklenen Kredi Zararı

Ömür boyu beklenen kredi zararlarının, raporlama tarihinden sonraki 12 ay içinde finansal araca ilişkin gerçekleşmesi mümkün temerrüt hallerinden kaynaklanan beklenen kredi zararlarını temsil eden kısmıdır. TFRS 9 Standardının 5.5.5. maddesinde "... bir finansal araçtaki kredi riskinde ilk defa finansal tablolara alınmasından bu yana önemli derecede artış meydana gelmemiş olması durumunda işletme söz konusu finansal araca ilişkin zarar karşılığını 12 aylık beklenen kredi zararlarına eşit bir tutardan ölçer." hükmüne yer verilmiştir.

Bir müşterinin veya kredinin 1. Grup Standart Nitelikli Krediler (1. Aşama) altında sınıflandırılması durumunda, kullandığı kredilerin vadesi 1 yıldan uzun olsa dahi, kredi için 365 gün üzerinden beklenen kredi zarar karşılığı hesaplanmaktadır. Kredi vadesinin 1 yılın altına düştüğü durumlarda ise vadeye kalan gün sayısı (rotatif krediler ve kredi kartları hariç) hesaplamalarda kullanılmaktadır.

Ömür Boyu Beklenen Kredi Zararı

Finansal aracın beklenen ömrü boyunca gerçekleşmesi mümkün tüm temerrüt durumlarından kaynaklanan beklenen kredi zararlarıdır. TFRS 9 uyarınca "... bir finansal araçtaki kredi riskinin, ilk defa finansal tablolara alınmasından bu yana önemli ölçüde artmış olması durumunda, her raporlama tarihinde, işletme söz konusu finansal araca ilişkin zarar karşılığını ömür boyu beklenen kredi zararlarına eşit bir tutardan ölçer."

TÜRKİYE HALK BANKASI AŞ

31 ARALIK 2023 TARİHİNDE SONA EREN HESAP DÖNEMİNE AİT KONSOLİDE FİNANSAL TABLOLARA İLİŞKİN AÇIKLAMA VE DİPNOTLAR

(Tutarlar aksi belirtilmedikçe Bin Türk Lirası (TL) olarak ifade edilmiştir.)

Bir müşterinin veya kredinin 2. Grup Yakın İzlemedeki Krediler (2. Aşama) veya Donuk Alacaklar altında (3. Aşama) sınıflandırılması durumunda, kullandığı krediler için, kredilerin tüm ömrü boyunca oluşabilecek temerrüt olasılıkları üzerinden beklenen kredi zarar karşılığı hesaplanmaktadır. 2. Aşama ve 3. Aşamadaki Krediler için hesaplanan beklenen kredi zarar karşılığı yöntemleri benzer olmasına rağmen, 3. Aşama krediler için temerrüt olasılığı % 100 kabul edilmektedir.

TFRS 9 Standardı, doğrudan bir temerrüt tanımına yer vermemekle beraber, kredi risk yönetiminde kullanılan ile tutarlı bir temerrüt tanımı yapılmasını gerektirmektedir. Grup; TFRS 9'da yer alan "İşletme temerrüt riskinin belirlenmesi amacıyla temerrüdü tanımlarken, ilgili finansal araca ilişkin işletme içi kredi risk yönetimi amaçları açısından kullanılan tanım ile tutarlı bir temerrüt tanımı kullanır ve uygun olması durumunda nitel göstergeleri (örneğin finansal taahhütleri) dikkate alır. Ancak işletme, daha uzun süreli bir gecikme olduğunda temerrüdün ortaya çıkacağını ortaya koyan makul ve desteklenebilir bilgilere sahip olmadığı sürece temerrüdün, finansal aracın vadesi 90 gün geçtikten daha sonra meydana gelmeyeceğine yönelik aksi ispat edilebilir bir ön kabul vardır.

Bu amaçlar için kullanılan temerrüt tanımı, diğer bir temerrüt tanımının belirli bir finansal araç için daha uygun olduğunu kanıtlayan bilgiler elde edilebilir olmadıkça tüm finansal araçlara tutarlı bir şekilde uygulanır." maddesi uyarınca 90 günlük gecikme süresini dikkate almakta, Kredi Riskine Esas Tutarın İçsel Derecelendirmeye Dayalı Yaklaşımlar ile Hesaplanmasına İlişkin Tebliğ'in temerrüt tanımı çerçevesinde aşağıda belirtilen iki durumdan en az birinin gerçekleşmesi halinde borcun temerrüt ettiğini kabul etmektedir.

a) Teminatlara başvurulmaksızın borçlunun Ana Ortaklık Banka'ya veya konsolide edilen finansal kuruluş niteliğindeki bağlı ortaklıklarından birine olan borçlarını tamamen ödeyemeyeceğine Grup tarafından kanaat getirilmesi,

b) Borçlunun Ana Ortaklık Banka'ya veya konsolide edilen finansal kuruluş niteliğindeki bağlı ortaklıklarından birine olan önemli tutardaki yükümlülüklerini ifa etmede 90 günden fazla gecikmesi,

Donuk alacak olarak sınıflandırılan krediler için (3. Aşama) beklenen kredi zarar karşılığı hesaplaması, Temerrüt Halinde Kayıp (THK) tutarı tahminlemesi kullanılarak yapılmaktadır. Söz konusu tahminleme, geçmiş veriler esas alınarak segment bazında yapılmakta ve her bir segmentin takibe düştüğü tarihten sonra geçen süre içinde yapılan tahsilat tutarından sonra kalan tutarın gider yazılması prensibi ile belirlenmektedir.

Düşük Kredi Riskine Sahip Portföyler

TFRS 9 Standardı, bazı portföyler için geçmiş temerrüt verisi bulunmadığı durumlarda bu portföylere ilişkin sağlıklı sonuçlar üretilmemesi nedeni ile düşük temerrüt oranı kullanılarak beklenen kredi zarar karşılığı hesaplanabileceğini belirtmektedir.

Söz konusu hüküm standartta "Finansal aracın raporlama tarihinde düşük kredi riskine sahip olduğunun belirlenmesi durumunda, işletme finansal araçtaki kredi riskinin ilk defa finansal tablolara alınmasından bu yana önemli ölçüde artmadığını varsayabilir" şeklinde açıklanmaktadır.

Bu işlemler Grup tarafından,

- TCMB İşlemleri (TCMB'de tutulan paralar ve Zorunlu Karşılıklar)
- Menkul Kıymetler (Gerçeğe Uygun Değer Farkı Diğer Kapsamlı Gelire Yansıtılan Finansal Varlıklar ve İtfa Edilmiş Maliyeti ile Ölçülen Finansal Varlıklar)
- Hazine Kredileri
- Hazine Garantili İşlemler

olarak sınıflanmaktadır.

TÜRKİYE HALK BANKASI AŞ

31 ARALIK 2023 TARİHİNDE SONA EREN HESAP DÖNEMİNE AİT KONSOLİDE FİNANSAL TABLOLARA İLİŞKİN AÇIKLAMA VE DİPNOTLAR

(Tutarlar aksi belirtilmedikçe Bin Türk Lirası (TL) olarak ifade edilmiştir.)

Kredi Riskinde Önemli Artış

Kredi Riskinde Önemli Artış, Grup'un ayıracağı beklenen kredi zarar karşılığı rakamlarının 12 Aylık Beklenen Kredi Zarar Karşılığı yerine, Ömür Boyu Beklenen Kredi Zarar Karşılığı üzerinden muhasebeleştirilmesini gerektirmektedir.

Bu çerçevede finansal tablolara ilk alındığı tarihten sonra kredi riskinde önemli bir artış olması durumunda ilgili finansal varlık ikinci aşamaya aktarılmaktadır.

IX. FİNANSAL ARAÇLARIN NETLEŞTİRİLMESİNE İLİŞKİN AÇIKLAMALAR

Finansal varlıklar ve yükümlülükler, yasal olarak netleştirme hakkı var olması, net olarak ödenmesi veya tahsilinin mümkün olması ya da varlığın elde edilmesi ile yükümlülüğün yerine getirilmesinin eş zamanlı olarak gerçekleşebilmesi halinde, bilançoda net değerleri ile gösterilir.

X. SATIŞ VE GERİ ALIŞ ANLAŞMALAR VE MENKUL DEĞERLERİN ÖDÜNÇ VERİLMESİ İŞLEMLERİNE İLİŞKİN AÇIKLAMALAR

Repoya konu olan menkul kıymetler ait olduğu portföyün esaslarına göre değerlemeye tabi tutulmaktadır.

Repo sözleşmeleri karşılığında elde edilen fonlar pasifte "Para Piyasalarına Borçlar" hesabında izlenmekte, repo anlaşmaları ile belirlenen satım ve geri alım fiyatları arasındaki farkın döneme isabet eden kısmı için iç verim oranı yöntemine göre gider reeskontu hesaplanmaktadır.

Ters repo işlemleri "Para Piyasalarından Alacaklar" hesabında muhasebeleştirilmektedir. Ters repo anlaşmaları ile belirlenen alım ve geri satım fiyatları arasındaki farkın döneme isabet eden kısmı için iç verim oranı yöntemine göre gelir reeskontu hesaplanmaktadır.

XI. SATIŞ AMAÇLI ELDE TUTULAN VE DURDURULAN FAALİYETLERE İLİŞKİN DURAN VARLIKLAR İLE BU VARLIKLARA İLİŞKİN BORÇLAR HAKKINDA AÇIKLAMALAR

Satış amaçlı elde tutulan varlık olarak sınıflandırılma kriterlerini sağlayan varlıklar defter değerleri ile ölçülür ve söz konusu varlıklar üzerinden amortisman ayırma işlemi durdurulur ve bu varlıklar bilançoda ayrı olarak sunulur. Bir varlığın satış amaçlı elde tutulan bir varlık olarak sınıflandırılabilmesi için ilgili varlığın (veya elden çıkarılacak varlık grubunun) bu tür varlıkların (veya elden çıkarılacak varlık grubunun) satışında sıkça rastlanan ve alışılmış koşullar çerçevesinde derhal satılabilecek durumda olması ve satış olasılığının yüksek olması gerekir. Satış olasılığının yüksek olması için uygun bir yönetim kademesi tarafından, varlığın (veya elden çıkarılacak varlık grubunun) satışına ilişkin bir plan yapılmış ve alıcıların tespiti ile planın tamamlanmasına yönelik aktif bir program başlatılmış olmalıdır. Ayrıca, varlık (veya elden çıkarılacak varlık grubu) gerçeğe uygun değeriyle uyumlu bir fiyat ile aktif olarak pazarlanıyor olmalıdır. Çeşitli olay veya koşullar satış işleminin tamamlanma süresini bir yıldan fazlaya uzatabilir.

Söz konusu gecikmenin, işletmenin kontrolü dışındaki olaylar veya koşullar nedeniyle gerçekleşmiş ve işletmenin ilgili varlığın (veya elden çıkarılacak varlık grubunun) satışına yönelik satış planının devam etmekte olduğuna dair yeterli kanıt bulunması durumunda söz konusu varlıklar satış amaçlı elde tutulan varlık olarak sınıflandırılmaya devam edilir.

Durdurulan bir faaliyet, Grup'un elden çıkarılan veya satış amacıyla elde tutulan olarak sınıflandırılan bir bölümdür. Durdurulan faaliyetlere ilişkin sonuçlar gelir tablosunda ayrı olarak sunulur.

XII. ŞEREFİYE VE DİĞER MADDİ OLMAYAN DURAN VARLIKLARA İLİŞKİN AÇIKLAMALAR

Bilanço tarihi itibarıyla, Grup'un ekli konsolide finansal tablolarında şerefiye bulunmamaktadır.

Maddi olmayan duran varlıklar, 1 Ocak 2005 tarihinden önce satın alınan kalemler için endekslenmiş tarihi satın alım maliyetlerinden ve izleyen dönemlerde satın alınan kalemler için satın alım maliyeti değerinden, birikmiş itfa ve tükenme payları ile kalıcı değer düşüş karşılıkları ayrılmış olarak gösterilir. Maddi olmayan duran varlıklar normal itfa yöntemine göre faydalı ömürleri dikkate alınarak itfaya tabi tutulur. İtfa yöntemi ve dönemi her yılın sonunda periyodik olarak gözden geçirilir. Maddi olmayan duran varlıklar, yazılım giderlerinden oluşmakta olup, normal itfa metoduna göre 5 yıl içerisinde itfa edilmektedir. Muhasebe tahminlerinde itfa süresi, itfa yöntemi veya kalıntı değer bakımından cari dönemde önemli etkisi olan veya sonraki dönemlerde önemli etkisi olması beklenen değişiklik bulunmamaktadır.

TÜRKİYE HALK BANKASI AŞ

31 ARALIK 2023 TARİHİNDE SONA EREN HESAP DÖNEMİNE AİT KONSOLİDE FİNANSAL TABLOLARA İLİŞKİN AÇIKLAMA VE DİPNOTLAR

(Tutarlar aksi belirtilmedikçe Bin Türk Lirası (TL) olarak ifade edilmiştir.)

XIII. MADDİ DURAN VARLIKLARA İLİŞKİN AÇIKLAMALAR

Maddi duran varlıklar, 1 Ocak 2005 tarihinden önce satın alınan kalemler için 31 Aralık 2004 tarihi itibarıyla enflasyonun etkilerine göre düzeltilmiş maliyet değerlerinden ve izleyen dönemlerde alınan kalemler için satın alım maliyet değerlerinden birikmiş amortisman ve kalıcı değer düşüş karşılıkları ayrılarak yansıtılır. Maddi duran varlıklar normal amortisman metoduyla faydalı ömür esasına uygun bir şekilde amortismana tabi tutulmuştur.

Maddi duran varlıkların elden çıkartılması ya da bir maddi duran varlığın hizmetten alınması sonucu oluşan kar ve zararlar satış hasılatı ile varlığın defter değeri arasındaki fark olarak belirlenmektedir.

1 Nisan 2015 tarihi itibarıyla Grup muhasebe politikasında değişikliğe giderek maddi duran varlıkları içinde yer alan gayrimenkullerin değerlemesinde; Maddi Duran Varlıklara İlişkin Standart (TMS 16) kapsamında yeniden değerlendirme metodunu benimsemiştir. Bağımsız ekspertiz şirketleri tarafından hesaplanan ekspertiz değerleri, yıl sonları itibarıyla finansal tablolara yansıtılmaktadır. Yeniden değerlendirme farkları özkaynaklar altında muhasebeleştirilmektedir.

Maddi duran varlıklara yapılan normal bakım ve onarım harcamaları gider olarak muhasebeleştirilmektedir.

Maddi duran varlıkların tahmin edilen faydalı ömürleri aşağıdaki gibidir:

	Tahmini Faydalı Ömür (Yıl)	Amortisman Oranı
Binalar	50	% 2
Kasalar	50	% 2
Diğer Menkuller	3-25	% 33,33-4

Faaliyet kiralaması geliştirme maliyetleri faydalanma süresi dikkate alınarak eşit tutarlarla itfa edilir. Ancak her durumda faydalanma süresi kiralama süresini geçemez. Kira süresinin belli olmaması veya beş yıldan uzun olması durumunda itfa süresi beş yıl olarak kabul edilir.

Muhasebe tahminlerinde, cari dönemde önemli bir etkisi olan ya da sonraki dönemlerde önemli bir etkisi olması beklenen değişiklik bulunmamaktadır.

Maddi duran varlıklar üzerinde önem arz edecek rehin, ipotek ve benzeri herhangi bir takyidat bulunmamaktadır.

Yatırım Amaçlı Gayrimenkullere Sınıflandırma:

Bir arazi veya bina, sahibi tarafından kullanılırken, kullanım amacı yatırım amaçlı gayrimenkul olarak değiştirilirse, bu gayrimenkul yatırım amaçlı gayrimenkul olarak sınıflandırılır.

Bir gayrimenkulün kullanımı değişerek, yatırım amaçlı gayrimenkul olarak yeniden sınıflandırıldığında, anılan gayrimenkulün kullanım şeklindeki değişikliğin gerçekleştiği tarihteki gerçeğe uygun değeri, sonraki muhasebeleştirme işlemi için maliyeti olur.

XIV. YATIRIM AMAÇLI GAYRİMENKULLERE İLİŞKİN AÇIKLAMALAR

Yatırım amaçlı gayrimenkuller, kira ve/veya değer artış kazancı elde etmek amacıyla elde tutulan varlıklardan oluşmaktadır.

Söz konusu gayrimenkuller, satın alım maliyet değerlerinden birikmiş amortisman ve kalıcı değer düşüş karşılıkları ayrılarak muhasebeleştirilmekte iken, Grup, Kasım 2023 itibarıyla muhasebe politikasında değişikliğe giderek yatırım amaçlı gayrimenkullerin değerlemesinde TMS 40 Yatırım Amaçlı Gayrimenkuller Standardı kapsamında yeniden değerlendirme metodunu benimsemiştir. Bağımsız ekspertiz şirketleri tarafından hesaplanan ekspertiz değerleri yıl sonları itibarıyla finansal tablolara yansıtılmaktadır. Yeniden değerlendirme farkları Kar veya Zarar Tablosunda muhasebeleştirilmektedir.

TÜRKİYE HALK BANKASI AŞ

31 ARALIK 2023 TARİHİNDE SONA EREN HESAP DÖNEMİNE AİT KONSOLİDE FİNANSAL TABLOLARA İLİŞKİN AÇIKLAMA VE DİPNOTLAR

(Tutarlar aksi belirtilmedikçe Bin Türk Lirası (TL) olarak ifade edilmiştir.)

XV. KİRALAMA İŞLEMLERİNE İLİŞKİN AÇIKLAMALAR

Finansal kiralama yoluyla edinilen aktifler, gerçeğe uygun değerleri veya kira ödemelerinin iskonto edilmiş değerlerinin düşük olanı üzerinden aktifleştirilmekte, kira bedelleri toplamı pasifte yükümlülük olarak kaydedilirken içerdikleri faiz tutarları ertelenmiş faiz tutarı olarak muhasebeleştirilmektedir. Kiralama konusu varlıklar sabit kıymetler (menkuller) hesabının altında izlenmekte ve normal amortisman yöntemine göre amortismana tabi tutulmaktadır.

Ana Ortaklık Banka "kiralayan" sıfatıyla finansal kiralama işlemleri gerçekleştirilmemektedir.

Kiralama işlemleri kiracılar tarafından varlıklarda "Maddi Duran Varlıklar" kalemi altında, yükümlülüklerde ise "Kiralama İşlemlerinden Yükümlülükler" kalemi altında gösterilmektedir.

Grup, sözleşmenin başlangıcında, sözleşmenin kiralama sözleşmesi olup olmadığını ya da kiralama işlemi içerip içermediğini değerlendirmektedir.

Kira sözleşmesi, iki veya daha fazla taraf arasında yapılan, dayanak varlığın hukuken icra edilebilir hak ve yükümlülükleri kiracıya veren bir anlaşmadır. Sözleşmenin, bir bedel karşılığında tanımlanan varlığın kullanımını kontrol etme hakkını belirli bir süre için devretmesi durumunda bu sözleşme, bir kiralama sözleşmesidir ya da bir kiralama işlemi içerir. Grup, kiralamanın fiilen başladığı tarihte finansal tablolarına bir kullanım hakkı varlığı ve bir kira yükümlülüğü yansıtmıştır.

Kullanım Hakkı Varlığı:

Grup, faaliyet kiralaması yoluyla edinilen gayrimenkul ve araçlarını TFRS 16 kapsamında muhasebeleştirmiştir. ATM ve diğer kiralama işlemleri tutarlarının önemlilik seviyesinin altında kalması sebebiyle TFRS 16 kapsamı dışında değerlendirilerek bu varlıklara ilişkin kira ödemeleri cari dönem gideri olarak muhasebeleştirilmektedir.

TFRS 16 standardı uyarınca kiralamanın fiilen başladığı tarihte kullanım hakkı varlığı olduğu değerlendirilen gayrimenkuller kullanım hakkı varlığının maliyet değeri üzerinden ölçülmektedir. Kullanım hakkı varlığının maliyeti;

- Kira yükümlülüğünün ilk ölçüm tutarı,
- Kiralamanın fiilen başladığı tarihte veya öncesinde yapılan tüm kira ödemelerinden, alınan tüm kiralama teşviklerinin düşülmesiyle elde edilen tutar,
- Kiracı tarafından katlanılan tüm başlangıçtaki doğrudan maliyetleri ve dayanak varlığın sökülmesi ve taşınmasıyla, yerleştirildiği alanın restore edilmesiyle ya da dayanak varlığın kiralamanın hüküm ve koşullarının gerektirdiği duruma getirilmesi için restore edilmesiyle ilgili olarak kiracı tarafından katlanılacak tahmini maliyetleri içermektedir.

Grup, kullanım hakkı varlığının sonraki dönem ölçümünü yaparken birikmiş amortisman ve değer düşüklüğü zararlarını dikkate almaktadır. Amortismana tabi tutulurken, TMS 16 Maddi Duran Varlıklar standardı kapsamında amortisman hükümleri uygulanmaktadır.

Kullanım hakkı varlığı olan gayrimenkullerin değer düşüklüğünün olup olmadığını belirlemek ve belirlenen değer düşüklüğü zararını muhasebeleştirmek için TMS 36 Varlıklarda Değer Düşüklüğü standardı uygulanmaktadır.

Kira Yükümlülüğü:

Grup, kira yükümlülüğünü TFRS 16 uyarınca, kiralamanın fiilen başladığı tarihte ödenmemiş olan kira ödemelerinin bugünkü değeri üzerinden ölçmektedir. Kira ödemeleri, Grup'un alternatif borçlanma faiz oranı kullanılarak indirgenmektedir.

TÜRKİYE HALK BANKASI AŞ

31 ARALIK 2023 TARİHİNDE SONA EREN HESAP DÖNEMİNE AİT KONSOLİDE FİNANSAL TABLOLARA İLİŞKİN AÇIKLAMA VE DİPNOTLAR

(Tutarlar aksi belirtilmedikçe Bin Türk Lirası (TL) olarak ifade edilmiştir.)

Kiralamanın fiilen başladığı tarihten sonra, Grup kira yükümlülüğünü aşağıdaki şekilde ölçmektedir:

- Defter değerini, kira yükümlülüğündeki faizi yansıtacak şekilde artırır,
- Defter değerini, yapılan kira ödemelerini yansıtacak şekilde düşürür,
- Defter değerini, tüm yeniden değerlendirmeleri ve kiralama yapılan değişiklikleri yansıtacak şekilde ya da revize edilmiş özü itibarıyla sabit kira ödemelerini yansıtacak şekilde yeniden ölçer.

Kiralama süresindeki her bir döneme ait kira yükümlülüğüne ilişkin faiz, kira yükümlülüğünün kalan bakiyesine sabit bir dönemsel faiz oranı uygulanarak bulunan tutardır.

Kira sözleşmesinde kira ödemelerini veya tanımlanmış varlıkları etkileyen bir değişiklik yapılması durumunda, Grup, kira yükümlülüğünü, güncel borçlanma oranını kullanarak yeniden ölçmektedir. Grup, yeniden ölçülmüş kiralama yükümlülüğünü ve kullanım hakkı varlığını finansal tablolarına yansıtılmaktadır. Öte yandan kiralama süresinin kısılması, sözleşmenin sona ermesi ve dayanak varlığın kapsamındaki azalmalara ilişkin değişikliklerde, kazanç ya da kayıpları kâr veya zararda muhasebeleştirilmektedir.

XVI. KARŞILIKLAR VE KOŞULLU YÜKÜMLÜKLERE İLİŞKİN AÇIKLAMALAR

Karşılıklar ve şarta bağlı yükümlülükler "Karşılıklar, Koşullu Borçlar ve Koşullu Varlıklara İlişkin Türkiye Muhasebe Standardı"na (TMS 37) uygun olarak muhasebeleştirilmektedir.

Geçmiş olaylardan kaynaklanan mevcut bir yükümlülüğün bulunması, yükümlülüğün yerine getirilmesinin muhtemel olması ve yükümlülük tutarının güvenilir bir şekilde ölçülebilmesi durumunda karşılık finansal tablolarda ayrılır. Karşılıklar, bilanço tarihi itibarıyla yükümlülüğün yerine getirilmesi için yapılacak harcamanın Grup yönetimi tarafından yapılan en iyi tahminine göre hesaplanır ve etkisinin önemli olduğu durumlarda bugünkü değerine indirmek suretiyle iskonto edilir. Tutarın yeterince güvenilir olarak ölçülemediği ve yükümlülüğün yerine getirilmesi için Grup'tan kaynak çıkma ihtimalinin bulunmadığı durumlarda söz konusu yükümlülük "Koşullu" olarak kabul edilmekte ve dipnotlarda açıklanmaktadır.

XVII. ÇALIŞANLARIN HAKLARINA İLİŞKİN YÜKÜMLÜKLERE İLİŞKİN AÇIKLAMALAR

Çalışanların haklarına ilişkin yükümlülükler TMS 19 "Çalışanlara Sağlanan Faydalar Standardı" hükümleri kapsamında muhasebeleştirilmiştir. Ana Ortaklık Banka, ilgili mevzuat ve toplu iş sözleşmeleri uyarınca, emekli olan, vefat eden, askerlik hizmeti nedeniyle işten ayrılan, ilgili mevzuatta belirtilen şekilde iş ilişkisine son verilen personeli ile evlenmelerini müteakip bir yıl içinde kendi arzusu ile işten ayrılan bayan çalışanlarına kıdem tazminatı ödemekle yükümlüdür. Grup, kıdem tazminatına ilişkin gelecekteki muhtemel yükümlülüğün bugünkü değerinin tahmin edilmesi suretiyle karşılık kaydı gerçekleştirmektedir.

Ana Ortaklık Banka'nın kıdem tazminatından kaynaklanan yükümlülüğü, bağımsız bir değerlendirme şirketi tarafından düzenlenen aktüer raporu doğrultusunda belirlenmiştir. Ana Ortaklık Banka 1 Ocak 2013 itibarıyla yürürlüğe giren revize TMS 19 standardı uyarınca aktüeryal kayıp ve kazançları özkaynaklar altında muhasebeleştirilmektedir.

Ana Ortaklık Banka çalışanlarının üyesi bulunduğu Türkiye Halk Bankası AŞ Emekli Sandığı Vakfı ile T.C. Ziraat Bankası ve T. Halk Bankası Çalışanları Emekli Sandığı Vakıfları, 506 sayılı Sosyal Sigortalar Kanunu'nun ("SSK") geçici 20'nci maddesine göre kurulmuştur. Sosyal Sigortalar Kanunu kapsamında kurulmuş olan Ana Ortaklık Banka sandıklarının, 5411 sayılı Bankacılık Kanunu'nun geçici 23'üncü maddesi ile kanunun yayımını izleyen üç yıl içinde SSK'ya devredilmesine hükmedilmiş, 30 Kasım 2006 tarih ve 2006/11345 sayılı Bakanlar Kurulu Kararı'yla da devre ilişkin usul ve esaslar belirlenmiştir. Ancak Anayasa Mahkemesi'nin 31 Mart 2007 tarih, 26479 sayılı Resmi Gazete'de yayımlanan E.2005/139, K.2007/13 ve K.2007/33 sayılı kararıyla Emekli Sandıklarının SSK'ya devrine imkân sağlayan 5411 sayılı Bankacılık Kanunu'nun 23'üncü maddesinin geçici 1'inci maddesinin 1'inci fıkrası iptal edilmiş ve yürürlüğü kararın yayım tarihinden itibaren durdurulmuştur.

Bankacılık Kanunu'nun geçici 23'üncü maddesinin iptaline ilişkin gerekçeli kararın Anayasa Mahkemesi tarafından 15 Aralık 2007 tarih ve 26731 sayılı Resmi Gazete'de açıklanmasını takiben Türkiye Büyük Millet Meclisi (TBMM) yeni yasal düzenlemelerin tesisi yönünde çalışmaya başlamış ve TBMM Genel Kurulu'nda kabul edilmesinin ardından, 8 Mayıs 2008 tarih 26870 sayılı Resmi Gazete'de 5754 sayılı "Sosyal Sigortalar ve Genel Sağlık Sigortası Kanunu ile Bazı Kanun ve Kanun Hükmünde Kararnemelerde Değişiklik Yapılmasına Dair Kanun" yayımlanarak yürürlüğe girmiştir. Yeni kanun ile banka sandıklarının iştirakçileri ve aylık veya gelir bağlanmış olanlar ve bunların hak sahiplerinin herhangi bir işleme gerek kalmaksızın ilgili maddenin yayım tarihinden itibaren üç yıl içinde Sosyal Güvenlik Kurumu'na devredilmesi ve bu Kanun kapsamına alınması, üç yıllık devir süresinin Bakanlar Kurulu

TÜRKİYE HALK BANKASI AŞ

31 ARALIK 2023 TARİHİNDE SONA EREN HESAP DÖNEMİNE AİT KONSOLİDE FİNANSAL TABLOLARA İLİŞKİN AÇIKLAMA VE DİPNOTLAR

(Tutarlar aksi belirtilmedikçe Bin Türk Lirası (TL) olarak ifade edilmiştir.)

kararı ile en fazla iki yıl uzatılabileceği hüküm altına alınmış, 9 Nisan 2011 tarih ve 27900 sayılı Resmi Gazete'de yayımlanan 14 Mart 2011 tarihli Bakanlar Kurulu Kararı ile de bahse konu devir süresi iki yıl uzatılmıştır. Bununla birlikte, 8 Mart 2012 tarih ve 28227 sayılı Resmi Gazete'de yayımlanan 6283 sayılı "Sosyal Sigortalar ve Genel Sağlık Sigortası Kanununda Değişiklik Yapılmasına Dair Kanun" ile Bakanlar Kurulu'nun devir süresinin uzatımına ilişkin iki yıllık süreyi dört yıla kadar uzatma yetkisi bulunmaktadır.

23 Nisan 2015 tarih, 29335 sayılı Resmi Gazete'de yayımlanan 6645 sayılı yasanın 51'inci maddesinde "Sosyal Güvenlik Kurumuna devir tarihini belirlemeye Bakanlar Kurulu yetkilidir." ifadesi yer almaktadır.

Söz konusu kanunda, devir tarihi itibarıyla devredilen kişilerle ilgili olarak, sandıkların anılan Kanun kapsamındaki sigorta kolları itibarıyla gelir ve giderleri dikkate alınarak yükümlülüğünün peşin değerinin hesaplanacağı ve peşin değer aktüeryal hesabında kullanılacak teknik faiz oranının %9,8 olarak esas alınacağı, ayrıca sandık iştirakçileri ile aylık ve/veya gelir bağlanmış olanlar ve bunların hak sahiplerinin Sosyal Güvenlik Kurumuna devrinden sonra bu kişilerin tabi oldukları vakıf senedinde bulunmasına rağmen karşılanmayan diğer sosyal hakları ve ödemelerinin, sandıklar ve sandık iştirakçilerini istihdam eden kuruluşlarca karşılanmaya devam edileceği hususlarına yer verilmiştir. 31 Aralık 2023 tarihi itibarıyla yapılan aktüeryal çalışma neticesinde teknik açık bulunmadığı tespit edilmiştir.

XVIII. VERGİ UYGULAMALARINA İLİŞKİN AÇIKLAMALAR

5520 sayılı Kurumlar Vergisi Kanunu'nun 32 nci maddesinin birinci fıkrasında yer alan, kurum kazançları üzerinden uygulanan %20 kurumlar vergisi oranı, 15 Nisan 2022 tarihli Resmi Gazete'de yayımlanarak yürürlüğe giren 7394 sayılı Kanun kapsamında yapılan değişiklik ile, bankalar, 6361 sayılı Kanun kapsamındaki şirketler, elektronik ödeme ve para kuruluşları, yetkili döviz müesseseleri, varlık yönetim şirketleri, sermaye piyasası kurumları ile sigorta ve reasürans şirketleri ve emeklilik şirketleri için %25'e yükseltilmiştir.

15 Temmuz 2023 tarihli Resmi Gazete'de yayımlanan 7456 sayılı 6 Şubat 2023 Tarihinde Meydana Gelen Depremlerin Yol Açtığı Ekonomik Kayıpların Telifisi için Ek Motorlu Taşıtlar Vergisi İhdası ile Bazı Kanunlarda ve 375 Sayılı Kanun Hükmünde Kararnamede Değişiklik Yapılması Hakkında Kanun'un 21 inci maddesi ile 5520 sayılı Kurumlar Vergisi Kanunu'nun 32 nci maddesinde yapılan değişiklik sonucunda 1 Ekim 2023 tarihinden itibaren verilmesi gereken beyannamelerden başlamak, 2023 yılı ve izleyen vergilendirme dönemlerinde elde edilen kazançlarına uygulanmak üzere kurumlar vergisi oranı bankalar için %30 olarak belirlenmiştir. Ana Ortaklık Banka, 31 Aralık 2023 vergilendirme dönemi için kurum kazançları üzerinden %30 oranında kurumlar vergisi hesaplamıştır.

Cari dönem itibarıyla Ana Ortaklık Banka'nın ertelenmiş vergi aktifleri ve pasiflerinin hesaplanmasında %30 vergi oranı kullanılmıştır

Ertelenmiş vergi varlığının kayıtlı değeri, her bilanço tarihi itibarıyla gözden geçirilir. Ertelenmiş vergi varlığının bir kısmının veya tamamının sağlayacağı faydanın elde edilmesine imkân verecek düzeyde mali kar elde etmenin muhtemel olmadığı ölçüde, ertelenmiş vergi varlığının kayıtlı değeri azaltılır.

Vergi gideri, cari vergi ve ertelenmiş vergi giderinin toplamından oluşur. Cari döneme ilişkin vergi yükümlülüğü, dönem karının vergiye tabi olan kısmı üzerinden hesaplanır. Vergiye tabi kar, diğer dönemlerde vergilendirilebilen veya indirilebilen gelir veya gider kalemleri ile vergilendirilemeyen veya indirilemeyen kalemleri hariç tuttuğundan dolayı, gelir tablosunda belirtilen kardan farklılık gösterir.

Ertelenmiş vergi yükümlülüğü veya varlığı, varlıkların ve yükümlülüklerin finansal tablolarda gösterilen tutarları ile yasal vergi matrahı hesabında dikkate alınan tutarları arasındaki geçici farklılıkların bilanço yöntemine göre vergi etkilerinin yasallaşmış vergi oranları dikkate alınarak hesaplanmasıyla belirlenmektedir. Ertelenmiş vergi yükümlülükleri vergilendirilebilir geçici farkların tümü için hesaplanırken, indirilebilir geçici farklardan oluşan ertelenmiş vergi varlıkları, gelecekte vergiye tabi kar elde etmek suretiyle bu farklardan yararlanmanın kuvvetle muhtemel olması şartıyla hesaplanmaktadır.

Ertelenmiş vergi, varlıkların oluştuğu veya yükümlülüklerin yerine getirildiği dönemde geçerli olan vergi oranları üzerinden hesaplanır ve gelir tablosuna gider veya gelir olarak kaydedilir. Bununla birlikte, ertelenmiş vergi, aynı veya farklı bir dönemde doğrudan özsermaye ile ilişkilendirilen varlıklarla ilgili ise doğrudan özsermaye hesap grubuyla ilişkilendirilir.

TÜRKİYE HALK BANKASI AŞ

31 ARALIK 2023 TARİHİNDE SONA EREN HESAP DÖNEMİNE AİT KONSOLİDE FİNANSAL TABLOLARA İLİŞKİN AÇIKLAMA VE DİPNOTLAR

(Tutarlar aksi belirtilmedikçe Bin Türk Lirası (TL) olarak ifade edilmiştir.)

Ödenecek cari vergi tutarları, peşin ödenen vergi tutarlarıyla ilişkili olduğundan konsolide edilen şirketlerin konsolide olmayan tablolarında netleştirilerek konsolidasyona dâhil edilmektedir. Ertelemiş vergi alacağı ve yükümlülüğü de konsolide edilen şirketlerin konsolide olmayan tablolarında netleştirilerek konsolidasyona dâhil edilmektedir.

213 Sayılı Vergi Usul Kanunu'nun Mükerrer 298 inci maddesi uyarınca 2021 hesap döneminde fiyat endeksindeki artışın, içinde bulunulan dönem dahil son üç hesap döneminde %100'den ve içinde bulunulan hesap döneminde %10'dan fazla olmasına bağlı olarak mali tablolar için enflasyon düzeltmesi gereği doğmuştur. Ancak, 7352 sayılı Kanun ile Vergi Usul Kanunu'na eklenen Geçici 33 üncü madde ile geçici vergi dönemleri de dahil olmak üzere 2021 ve 2022 hesap dönemleri ile 2023 hesap dönemi geçici vergi dönemlerinde mükerrer 298 inci madde kapsamındaki enflasyon düzeltmesine ilişkin şartların oluşup oluşmadığına bakılmaksızın mali tabloların enflasyon düzeltmesine tabi tutulmayacağı düzenlenmiştir. Buna göre, 2021 ve 2022 hesap dönemlerine ait mali tabloların VUK uyarınca enflasyon düzeltmesine tabi tutulmayacağı, 31 Aralık 2023 tarihli mali tabloların ise enflasyon düzeltmesine ilişkin şartların oluşup oluşmadığına bakılmaksızın enflasyon düzeltmesine tabi tutulacağı ve enflasyon düzeltmesinden kaynaklanan kâr/zarar farklarının geçmiş yıllar kâr/zararı hesabında gösterileceği belirlenmiştir.

Vergi Usul Kanunu'nun Geçici 33 üncü maddesi çerçevesinde, 31 Aralık 2023 tarihli mali tabloların VUK uyarınca enflasyon düzeltmesine tabi tutulması kapsamında oluşan vergi etkileri 31 Aralık 2023 tarihi itibarıyla ertelenmiş vergi hesaplamasına dahil edilmiştir.

7491 Sayılı Bazı Kanun ve Kanun Hükmünde Kararnamelerde Değişiklik Yapılması Hakkında Kanun'un 17 nci maddesiyle 213 Sayılı Kanunun 33 üncü maddesine eklenen fıkra kapsamında, bankaların geçici vergi dönemleri de dahil olmak üzere, 2024 ve 2025 hesap dönemlerinde yapacakları enflasyon düzeltmesi sonucu oluşacak kar veya zararların, kazancın tespitinde dikkate alınmaması düzenlenmiştir. Ayrıca, Cumhurbaşkanına, anılan kurumlarca geçici vergi dönemleri de dahil olmak üzere 2026 hesap döneminde enflasyon düzeltmesi yapılması durumunda, enflasyon düzeltmesi sonucu oluşacak kar veya zararların kazancın tespitinde dikkate alınmaması yönünde düzenleme yapma yetkisi verilmektedir.

213 Sayılı Vergi Usul Kanunu Mükerrer 298/ç maddesi ve Geçici 32 nci maddesi ile bunlara ilişkin 537 ve 547 sıra nolu Vergi Usul Kanunu Genel Tebliği uyarınca Ana Ortaklık Banka tarafından yeniden değerlendirme hükümleri uygulanmıştır. 2022 hesap dönemine ilişkin kurumlar vergisi matrahında düzeltilmiş değerler üzerinden tespit edilen VUK amortisman giderleri dikkate alınarak, Geçici 32 nci madde kapsamındaki değer artış tutarı üzerinden %2 oranında vergi hesaplanarak süresi içerisinde beyan edilip ödenmiştir. Söz konusu uygulama Ana Ortaklık Banka Genel Kurulu'nda görüşülerek onaylanmıştır.

31 Aralık 2023 tarihli kurumlar vergisi hesaplamalarında VUK amortisman gideri yeniden değerlendirme sonrasındaki net defter değerleri üzerinden hesaplanmıştır. Yeniden değerlemeye tabi tutulmuş iktisadi kıymetlerin yeniden değerlendirme sonucundaki VUK net defter değerlerinin kalan faydalı ömür sürelerinde itfası gerçekleşecektir.

12 Mart 2023 tarih 32130 sayılı Resmi Gazete'de yayımlanan "7440 Bazı Alacakların Yeniden Yapılandırılması ile Bazı Kanunlarda Değişiklik Yapılmasına Dair Kanun"un 10 uncu maddesinin 27 nci bendi ile kurumlar vergisi mükellefleri tarafından, 2022 yılına ilişkin kurumlar vergisi beyannamesinde gösterilmek suretiyle, 5520 sayılı Kanun ile diğer kanunlarda yer alan düzenlemeler uyarınca kurum kazancından indirim konusu yapılan istisna ve indirim tutarları ile aynı Kanunun 32/a maddesi kapsamında indirilmiş kurumlar vergisine tabi matrahları üzerinden, dönem kazancı ile ilişkilendirilmeksizin %10 oranında, 5520 sayılı Kanunun 5 inci maddesinin birinci fıkrasının (a) bendinde düzenlenen istisna ile yurt dışından elde edilen ve en az %15 oranında vergi yükü taşıdığı tevsik edilen istisna kazançlar üzerinden ise %5 oranında ek vergi hesaplanması ve bu verginin ilk taksidinin kurumlar vergisinin ödeme süresi içinde, ikinci taksidinin bu süreyi takip eden dördüncü ayda ödenmesi düzenlenmiştir. Ana Ortaklık Banka, ek deprem vergisinin ilk taksit ödemesini 2022 hesap dönemine ait Kurumlar Vergisi Beyannamesi ile birlikte ödemiş ve ikinci taksit ödemesini Ağustos ayında gerçekleştirmiştir.

TÜRKİYE HALK BANKASI AŞ

31 ARALIK 2023 TARİHİNDE SONA EREN HESAP DÖNEMİNE AİT KONSOLİDE FİNANSAL TABLOLARA İLİŞKİN AÇIKLAMA VE DİPNOTLAR

(Tutarlar aksi belirtilmedikçe Bin Türk Lirası (TL) olarak ifade edilmiştir.)

Yurtdışı Şubelerin Faaliyette Buldukları Ülkelerdeki Vergi Uygulamaları:

[Kuzey Kıbrıs Türk Cumhuriyeti \(KKTC\)](#)

KKTC vergi mevzuatı gereğince kurum kazancından %10 kurumlar vergisi tenzil edildikten sonra kalan matrah üzerinden %15 gelir vergisi tahakkuk ettirilir. Geçici kurumlar vergisi, kurumlar vergisine tabi kazanç üzerinden %15 olarak hesaplanır. Ödenen geçici vergiler, yıl sonu hesaplanan kurumlar vergisi ve gelir vergisinden mahsup edilir.

Kurumların vergi matrahları, KKTC mevzuatı çerçevesinde indirimi mümkün olmayan giderlerin ticari kazanç ilavesi, istisna ve indirimlerin ise düşülmesi suretiyle tespit edilmektedir. Öte yandan, kurumların KKTC'de faiz gelirleri üzerinden stopaj ödemesi gerçekleştirilmektedir. Söz konusu stopaj ödemeleri ödenecek kurumlar vergisinden mahsup edilmektedir.

2023 yılı içerisinde KKTC Bakanlar Kurulu tarafından hazırlanan Deprem ve Diğer Doğal Afetlere Yönelik Mali Yardım ve Hazırlık Yasası kapsamında Ana Ortaklık Banka'nın Kıbrıs şubelerine ilişkin 2022 yılı Gelir Tablosu'nda yer alan Vergi Öncesi Net Kar bakiyesi üzerinden %1 oranında Deprem Vergisi alınması kararlaştırılmıştır. Deprem Vergisi'nin ilk taksidi 31 Mayıs 2023, ikinci taksidi 31 Ekim 2023 tarihinde ödenmiştir.

1 Ocak 2023 – 31 Mart 2023 dönemine ilişkin birinci dönem geçici kurumlar vergisi beyannamesi 2023 yılı Mayıs ayında, 1 Nisan 2023 – 30 Haziran 2023 dönemine ilişkin ikinci dönem geçici kurumlar vergisi beyannamesi 2023 yılı Ağustos ayında, 1 Temmuz 2023 – 30 Eylül 2023 dönemine ilişkin üçüncü dönem geçici kurumlar vergisi beyannamesi 2023 yılı Kasım ayı içerisinde Gelir ve Vergi Dairesi'ne tahakkuk edilmiş ve ödeme işlemleri gerçekleştirilmiştir. 1 Ekim 2023 – 31 Aralık 2023 dönemine ilişkin dördüncü dönem geçici kurumlar vergisi beyannamesi 2024 yılı Şubat ayı içerisinde Gelir ve Vergi Dairesine beyan edilerek tahakkuku takiben ödeme işlemleri gerçekleştirilecektir.

[Bahreyn](#)

Bahreyn'de faaliyet gösteren bankalar bu ülke mevzuatına göre kurumlar vergisi ve gelir vergisine tabi değildir.

[Konsolide Edilen Bağlı Ortaklıklara İlişkin Vergi Uygulamaları:](#)

[Halk Gayrimenkul Yatırım Ortaklığı AŞ](#)

Ana Ortaklık Banka'nın 2010 yılında kurulan bağlı ortaklığı Halk Gayrimenkul Yatırım Ortaklığı AŞ'nin gayrimenkul yatırım ortaklığından elde edilen kazançları 5520 sayılı Kurumlar Vergisi Kanunu ("KVK") madde 5/1(d) (4)'e göre Kurumlar Vergisi'nden istisna tutulmuştur. Bu istisna ayrıca ara dönem Geçici Vergi için de uygulanmaktadır.

[Halk Banka AD, Skopje](#)

Ana Ortaklık Banka'nın 2011 yılında satın aldığı bağlı ortaklığı Halk Banka AD, Skopje, Makedonya'daki vergi uygulamalarına tabi olup, kurumlar vergisi oranı %10'dur.

[Halkbank AD Beograd](#)

Ana Ortaklık Banka'nın 2015 yılında satın aldığı bağlı ortaklığı Halkbank AD Beograd Sırbistan'daki vergi uygulamalarına tabidir. Sırbistan'da kalıcı farklar üzerinden hesaplanan kurumlar vergisi oranı %15'tir. Sırbistan kurumlar vergisi kanununa göre mali zararlar, önceki dönemlerde ödenen vergilerden mahsup edilmemektedir. 2009 yılına kadar olan mali zararlar, gelecekte oluşacak kurum kazancından mahsup edilmek üzere on yıl süreyle taşınabilmektedir. 2010 yılı sonrasındaki mali zararlar, gelecekte oluşacak kurum kazancından mahsup edilmek üzere beş yıl süreyle taşınabilmektedir. Ertelemiş vergi varlıkları, tüm indirilebilir geçici farklar, kullanılmayan kısımlar vergi indirimi ve devreden vergi zararları için indirilebilir geçici farkların, kullanılmamış vergi indirimlerinin ve devreden mali zararların karşılanabileceği vergiye tabi karların bulunmasının muhtemel olduğu ölçüde muhasebeleştirilir ve kullanılabilir.

TÜRKİYE HALK BANKASI AŞ

31 ARALIK 2023 TARİHİNDE SONA EREN HESAP DÖNEMİNE AİT KONSOLİDE FİNANSAL TABLOLARA İLİŞKİN AÇIKLAMA VE DİPNOTLAR

(Tutarlar aksi belirtilmedikçe Bin Türk Lirası (TL) olarak ifade edilmiştir.)

XIX. BORÇLANMALARA İLİŞKİN İLAVE AÇIKLAMALAR

Grup, gerektiğinde sendikasyon, seküritizasyon, teminatlı borçlanma ve tahvil/bono ihracı gibi borçlanma araçlarına başvurmak suretiyle yurt içi ve yurt dışı kuruluşlardan kaynak temini yoluna gitmektedir. Söz konusu işlemler işlem tarihinde elde etme maliyeti de dâhil olmak üzere gerçeğe uygun değerleri ile kayda alınmakta, takip eden dönemlerde ise iç verim oranı yöntemi kullanılarak iskonto edilmiş bedelleri üzerinden değerlendirilmektedir.

Sendikasyon, seküritizasyon, teminatlı borçlanma gibi borçlanma araçlarının maliyetinden daha yüksek tutarda faiz geliri yaratacak aktif kalemlerin oluşturulması yoluna gidilirken, oluşturulan aktiflerin mümkün olduğunca eşit veya daha kısa vadeli olması sağlanmaya çalışılarak faiz ve likidite riskinden korunulmaktadır.

Ayrıca, borçlanma araçlarının sabit/değişken maliyet yapısına mümkün olduğunca uygun biçimde aktif kompozisyonu oluşturulması yoluna gidilmektedir.

XX. İHRAÇ EDİLEN HİSSE SENETLERİNE İLİŞKİN AÇIKLAMALAR

Hisse senedi ihracı ile ilgili işlem maliyetleri gider olarak muhasebeleştirilir. Hisse senetleriyle ilgili kar payları Ana Ortaklık Banka'nın Genel Kurulu tarafından tespit edilmektedir.

Özelleştirme Yüksek Kurulu'nun 5 Şubat 2007 tarih, 2007/8 sayılı kararı uyarınca Özelleştirme İdaresi Başkanlığı'na ait hisselerden %24,98'lik kısmının halka arz edilmesi çalışmaları tamamlanmış, Ana Ortaklık Banka hisseleri Sermaye Piyasası Kurulu'nun 26 Nisan 2007 tarih, 16/471 sayılı kararıyla Kurul kaydına alınmış ve hisseler, 10 Mayıs 2007 tarihinde Borsa İstanbul AŞ'de işlem görmeye başlamıştır.

İkincil halka arz kapsamında da Özelleştirme Yüksek Kurulu'nun 4 Ekim 2012 tarih 2012/150 sayılı kararı ile Özelleştirme İdaresi Başkanlığı'na ait hisselerden %23,92'lik kısmının halka arzı, 21 Kasım 2012 tarihinde tamamlanmıştır.

20 Mayıs 2020 tarihinde halka arz edilmeksizin tahsisli satış yöntemi ile yapılan 1.223.776 TL'lik sermaye artırımını sonucunda çıkarılmış sermaye 1.250.000 TL'den 2.473.776 TL'ye çıkmıştır.

Ana Ortaklık Banka Yönetim Kurulu'nun 9 Şubat 2022 tarihli Kararı uyarınca sermayenin, toplam satış hasılatı 13.400.000 TL olacak şekilde, Borsa İstanbul AŞ'nin Toptan Alış Satış İşlemlerine İlişkin Prosedürü çerçevesinde belirlenecek pay satış fiyatına göre hesaplanacak toplam nominal sermaye tutarı kadar artırılmasına Sermaye Piyasası Kurulu'nun 17 Şubat 2022 tarihli Kararı ile onay verilmiştir. Bu kapsamda, 9 Mart 2022 tarihinde yapılan 2.495.345 TL'lik sermaye artışının muhasebeleştirilmesi BDDK'dan alınan izne istinaden 14 Mart 2022 tarihinde gerçekleştirilmiştir. Esas Sözleşme'nin ilgili maddesinde yapılan değişiklik 22 Mart 2022 tarihinde tescil edilmiş, 23 Mart 2022 tarih ve 10543 sayılı Türkiye Ticaret Sicili Gazetesi'nde ilan edilmiştir. Artırım sonrasında 2.495.345 TL'si nominal 10.904.655 TL'si hisse senedi ihraç primi olmak üzere 13.400.000 TL tutarında sermaye artırımını finansal tablolarda muhasebeleştirilmiştir. İlgili sermaye artırımını Ana Ortaklık Banka'nın ana ortağı Türkiye Varlık Fonu tarafından gerçekleştirilmiştir. Söz konusu sermaye artırımını sonucunda çıkarılmış sermaye 2.473.776 TL'den 4.969.121 TL'ye çıkmıştır.

Ana Ortaklık Banka Yönetim Kurulu'nun 21 Mart 2023 tarihli Kararı uyarınca sermayenin, toplam satış hasılatı 30.000.000 TL olacak şekilde, Borsa İstanbul AŞ'nin Toptan Alış Satış İşlemlerine İlişkin Prosedürü çerçevesinde belirlenecek pay satış fiyatına göre hesaplanacak toplam nominal sermaye tutarı kadar artırılmasına Sermaye Piyasası Kurulu'nun 27 Mart 2023 tarihli Kararı ile onay verilmiştir. Bu kapsamda 2.215.657 TL'lik sermaye artışının muhasebeleştirilmesi BDDK'dan alınan izne istinaden 31 Mart 2023 tarihinde gerçekleştirilmiştir. Artırım sonrasında 2.215.657 TL'si nominal 27.784.343 TL'si hisse senedi ihraç primi olmak üzere 30.000.000 TL tutarında sermaye artırımını finansal tablolara yansıtılmıştır. Esas Sözleşme'nin ilgili maddesinde yapılan değişiklik 17 Nisan 2023 tarihinde tescil edilmiş, 18 Nisan 2023 tarih ve 10814 sayılı Türkiye Ticaret Sicili Gazetesi'nde ilan edilmiştir. İlgili sermaye artırımını Ana Ortaklık Banka'nın ana ortağı Türkiye Varlık Fonu tarafından gerçekleştirilmiştir. Söz konusu sermaye artırımını sonucunda çıkarılmış sermaye 4.969.121 TL'den 7.184.778 TL'ye çıkmıştır.

TÜRKİYE HALK BANKASI AŞ

31 ARALIK 2023 TARİHİNDE SONA EREN HESAP DÖNEMİNE AİT KONSOLİDE FİNANSAL TABLOLARA İLİŞKİN AÇIKLAMA VE DİPNOTLAR

(Tutarlar aksi belirtilmedikçe Bin Türk Lirası (TL) olarak ifade edilmiştir.)

Halk GYO AŞ 29 Ağustos 2012 tarihinde 1.500.000 TL kayıtlı sermaye tavanı içerisinde 477.000 TL olan çıkarılmış sermayesinin 662.500 TL'ye çıkarılması ve artırılan 185.500 TL'ye tekabül eden B grubu hamiline yazılı payların halka arz edilmesi amacıyla SPK'ya başvurmuştur. Başvuru, SPK'nın 8 Şubat 2013 tarihli 4/97 sayılı kararı ile onaylanmıştır. Nominal değeri, 185.500 TL'ye tekabül eden B grubu hamiline yazılı paylar mevcut ortakların pay alma hakkı kısıtlanarak 15 Şubat 2013 tarihinde halka arz edilmiştir. Talep toplamının tamamlanmasının ardından Halk GYO AŞ payları 22 Şubat 2013 tarihinden itibaren Borsa İstanbul AŞ'de işlem görmeye başlamıştır.

XXI. AVAL VE KABULLERE İLİŞKİN AÇIKLAMALAR

Aval ve kabuller müşterilerin ödemeleri ile eş zamanlı olarak gerçekleştirilmekte, olası borç ve taahhütler olarak bilanço dışı yükümlülükler arasında gösterilmektedir.

XXII. DEVLET TEŞVİKLERİNE İLİŞKİN AÇIKLAMALAR

Ana Ortaklık Banka'nın cari ve önceki dönemde almış olduğu devlet teşviki bulunmamaktadır.

XXIII. RAPORLAMANIN BÖLÜMLEMEYE GÖRE YAPILMASINA İLİŞKİN AÇIKLAMALAR

Grup'un risk ve getirilerinin temel kaynak ve niteliği dikkate alınarak, bölüm raporlaması için faaliyet alanı yöntemi üzerinde durulmaktadır. Ana Ortaklık Banka'nın faaliyetleri temel olarak kurumsal, ticari ve girişimci bankacılık üzerinde yoğunlaşmaktadır.

Grup'un faaliyet bölümlenmesiyle ilgili bilgilere ve bölümlere ilişkin rapora Dördüncü Bölüm VIII no.lu dipnotta yer verilmiştir.

XXIV. DİĞER HUSUSLARA İLİŞKİN AÇIKLAMALAR

Ana Ortaklık Banka, yatırım amaçlı gayrimenkullerini, satın alım maliyet değerlerinden birikmiş amortisman ve varsa kalıcı değer düşüş karşılığı ayırarak muhasebeleştirmekte iken Kasım 2023 itibarıyla muhasebe politikasında değişikliğe gitmiş ve yatırım amaçlı gayrimenkullerin değerlemesinde TMS 40 Yatırım Amaçlı Gayrimenkuller Standardı kapsamında yeniden değerlendirme metodunu benimsemiştir. Buna göre, Grup'un yatırım amaçlı gayrimenkulleri için bağımsız ekspertiz firmasına değerlendirme çalışması yaptırmış, gerçeğe uygun değerinde gerçekleşen değişimleri olduğu dönemde kar veya zarar hesaplarında muhasebeleştirmiştir.

TÜRKİYE HALK BANKASI AŞ

31 ARALIK 2023 TARİHİNDE SONA EREN HESAP DÖNEMİNE AİT
KONSOLİDE FİNANSAL TABLOLARA İLİŞKİN AÇIKLAMA VE DİPNOTLAR

(Tutarlar aksi belirtilmedikçe Bin Türk Lirası (TL) olarak ifade edilmiştir.)

Söz konusu muhasebe politikası değişikliğinin Grup'un geçmiş yıl finansal tablolarına etkisi aşağıdaki gibidir:

	31.12.2022		
	Düzeltilme Öncesi	Düzeltilme Etkisi	Düzeltilme Sonrası
VARLIKLAR			
Yatırım Amaçlı Gayrimenkuller	2.110.015	4.452.737	6.562.752
VARLIKLAR TOPLAMI	1.433.898.750	4.452.737	1.438.351.487
YÜKÜMLÜLÜKLER			
Özkaynaklar	87.427.078	4.452.737	91.879.815
Kar veya Zarar	17.354.904	3.700.721	21.055.625
Geçmiş Yıllar Kar veya Zararı	1.889.392	809.929	2.699.321
Dönem Net Kar veya Zararı	15.465.512	2.890.792	18.356.304
Azınlık Payları	426.949	752.016	1.178.965
YÜKÜMLÜLÜKLER TOPLAMI	1.433.898.750	4.452.737	1.438.351.487
KAR VEYA ZARAR TABLOSU			
Diğer Faaliyet Gelirleri	3.913.050	3.509.370	7.422.420
Faaliyet Brüt Karı	77.707.817	3.509.370	81.217.187
Net Faaliyet Karı/Zararı	21.046.296	3.509.370	24.555.666
Sürdürülen Faaliyetler Vergi Öncesi K/Z	21.155.826	3.509.370	24.665.196
Sürdürülen Faaliyetler Dönem Net K/Z	15.471.303	3.509.370	18.980.673
DÖNEM NET KARI/ZARARI	15.471.303	3.509.370	18.980.673
Grubun Kârı / Zararı	15.465.512	2.890.792	18.356.304
Azınlık Payları Kârı / Zararı (-)	5.791	618.578	624.369
Hisse Başına Kar/Zarar (Tam TL)	3,45452244	0,6457145	4,1002370

TÜRKİYE HALK BANKASI AŞ

31 ARALIK 2023 TARİHİNDE SONA EREN HESAP DÖNEMİNE AİT
KONSOLİDE FİNANSAL TABLOLARA İLİŞKİN AÇIKLAMA VE DİPNOTLAR

(Tutarlar aksi belirtilmedikçe Bin Türk Lirası (TL) olarak ifade edilmiştir.)

	31.12.2021		
	Düzeltilme Öncesi	Düzeltilme Etkisi	Düzeltilme Sonrası
VARLIKLAR			
Yatırım Amaçlı Gayrimenkuller	1.373.817	948.685	2.322.502
VARLIKLAR TOPLAMI	931.686.218	948.685	932.634.903
YÜKÜMLÜLÜKLER			
Özkaynaklar	44.011.371	948.685	44.960.056
Kar veya Zarar	3.744.763	814.150	4.558.913
Geçmiş Yıllar Kar veya Zararı	1.908.792	490.629	2.399.421
Dönem Net Kar veya Zararı	1.835.971	323.521	2.159.492
Azınlık Payları	281.684	134.535	416.219
YÜKÜMLÜLÜKLER TOPLAMI	931.686.218	948.685	932.634.903
KAR VEYA ZARAR TABLOSU			
Diğer Faaliyet Gelirleri	6.626.116	352.290	6.978.406
Faaliyet Brüt Karı	24.593.132	352.290	24.945.422
Net Faaliyet Karı/Zararı	1.846.712	352.290	2.199.002
Sürdürülen Faaliyetler Vergi Öncesi K/Z	1.882.949	352.290	2.235.239
Sürdürülen Faaliyetler Dönem Net K/Z	1.844.458	352.290	2.196.748
DÖNEM NET KARI/ZARARI	1.844.458	352.290	2.196.748
Grubun Kârı / Zararı	1.835.971	323.521	2.159.492
Azınlık Payları Kârı / Zararı (-)	8.487	28.769	37.256
Hisse Başına Kar/Zarar (Tam TL)	0,7421735	0,1307802	0,8729537

DÖRDÜNCÜ BÖLÜM: KONSOLİDASYON KAPSAMINDA GRUBUN MALİ BÜNYEYE VE RİSK YÖNETİMİNE İLİŞKİN BİLGİLER

I. KONSOLİDE ÖZKAYNAKLARA İLİŞKİN AÇIKLAMALAR

Özkaynak tutarı ve sermaye yeterliliği standart oranı hesaplaması "Bankaların Özkaynaklarına İlişkin Yönetmelik" ve "Bankaların Sermaye Yeterliliğinin Ölçülmesine ve Değerlendirilmesine İlişkin Yönetmelik" çerçevesinde ve bunlara ilave olarak BDDK'nın 21 Aralık 2021, 31 Ocak 2023 ve 14 Şubat 2023 tarihli Kurul Kararları'nda yer verilen düzenlemelere uygun olarak yapılmıştır.

Söz konusu düzenlemeler; sahip olunan menkul kıymetlerden 21 Aralık 2021 tarihi itibarıyla "Gerçeğe Uygun Değer Farkı Diğer Kapsamlı Gelire Yansıtılan Menkul Değerler" portföyünde yer alanların net değerlendirilme farklarının negatif olması durumunda, bu farkların sermaye yeterliliği oranı için kullanılacak özkaynak tutarında dikkate alınmamasına, kredi riskine esas tutarın 30 Aralık 2022 tarihine ait Merkez Bankası döviz alış kurlarının kullanılarak hesaplanmasına ve bankaların 6 Şubat 2023 tarihinden sonra Borsa İstanbul AŞ Pay Piyasası'ndan geri alım yoluyla edindikleri kendi hisse senetlerinin 1 Ocak 2024 tarihine kadar çekirdek sermayeden indirim kalemi olarak dikkate alınmamasına ve kredi riskine esas tutar ve piyasa riskine esas tutar hesaplamasına dahil edilmemesine imkan tanımıştır.

Grup'un 31 Aralık 2023 tarihi itibarıyla yukarıda yer verilen düzenleme değişiklikleri kapsamında hesaplanan sermaye yeterliliği standart oranı %14,68 (31 Aralık 2022: %14,25) özkaynak tutarı ise 185.024.549 TL olarak gerçekleşmiştir. (31 Aralık 2022: 123.155.545 TL)

TÜRKİYE HALK BANKASI AŞ

31 ARALIK 2023 TARİHİNDE SONA EREN HESAP DÖNEMİNE AİT KONSOLİDE FİNANSAL TABLOLARA İLİŞKİN AÇIKLAMA VE DİPNOTLAR

(Tutarlar aksi belirtilmedikçe Bin Türk Lirası (TL) olarak ifade edilmiştir.)

(1) Konsolide Özkaynak Kalemlerine İlişkin Bilgiler:

	Cari Dönem	Önceki Dönem
ÇEKİRDEK SERMAYE		
Banka'nın tasfiyesi halinde alacak hakkı açısından diğer tüm alacaklardan sonra gelen ödenmiş sermaye	8.405.229	6.189.572
Hisse senedi ihraç primleri	44.505.199	16.720.856
Yedek akçeler	48.694.309	31.597.166
Türkiye Muhasebe Standartları (TMS) uyarınca özkaynaklara yansıtılan kazançlar	22.995.628	17.379.457
Kâr	22.463.067	21.055.625
<i>Net Dönem Kârı</i>	16.830.755	18.356.304
Geçmiş Yıllar Kârı	5.632.312	2.699.321
İştirakler, bağlı ortaklıklar ve birlikte kontrol edilen ortaklıklardan bedelsiz olarak edinilen ve dönem kârı içerisinde muhasebeleştirilmeyen hisseler	524.685	225.515
Azınlık payları	7.750	4.863
İndirimler Öncesi Çekirdek Sermaye	147.595.867	93.173.054
Çekirdek Sermayeden Yapılacak İndirimler		
Bankaların Özkaynaklarına İlişkin Yönetmeliğin 9 uncu maddesinin birinci fıkrasının (i) bendi uyarınca hesaplanan değerlendirme ayarlamaları	-	-
Net dönem zararı ile geçmiş yıllar zararı toplamının yedek akçelerle karşılanamayan kısmı ile TMS uyarınca özkaynaklara yansıtılan kayıplar	4.961.512	1.882.715
Faaliyet kiralaması geliştirme maliyetleri	1.720.471	421.201
İlgili ertelenmiş vergi yükümlülüğü ile mahsup edildikten sonra kalan şerefiye	-	-
İpotek hizmeti sunma hakları hariç olmak üzere ilgili ertelenmiş vergi yükümlülüğü ile mahsup edildikten sonra kalan diğer maddi olmayan duran varlıklar	2.101.641	838.555
Geçici farklara dayanan ertelenmiş vergi varlıkları hariç olmak üzere gelecek dönemlerde elde edilecek vergilendirilebilir gelirlere dayanan ertelenmiş vergi varlığının, ilgili ertelenmiş vergi yükümlülüğü ile mahsup edildikten sonra kalan kısmı	-	-
Gerçeğe uygun değeri üzerinden izlenmeyen varlık veya yükümlülüklerin nakit akış riskinden korunma işlemine konu edilmesi halinde ortaya çıkan farklar	-	-
Kredi Riskine Esas Tutarın İçsel Derecelendirmeye Dayalı Yaklaşımlar ile Hesaplanmasına İlişkin Tebliğ uyarınca hesaplanan toplam beklenen kayıp tutarının, toplam karşılık tutarını aşan kısmı	-	-
Menkul kıymetleştirme işlemlerinden kaynaklanan kazançlar	-	-
Banka'nın yükümlülüklerinin gerçeğe uygun değerlerinde, kredi değerliliğindeki değişikliklere bağlı olarak oluşan farklar sonucu ortaya çıkan gerçekleşmemiş kazançlar ve kayıplar	-	-
Tanımlanmış fayda plan varlıklarının net tutarı	-	-
Banka'nın kendi çekirdek sermayesine yapmış olduğu doğrudan veya dolaylı yatırımlar	471.241	424.229
Kanunun 56 ncı maddesinin dördüncü fıkrasına aykırı olarak edinilen paylar	-	-
Ortaklık paylarının %10 veya daha azına sahip olunan ve konsolide edilmeyen bankalar ve finansal kuruluşların özkaynak unsurlarına yapılan yatırımların net uzun pozisyonları toplamının, Banka'nın çekirdek sermayesinin %10'nunu aşan kısmı	-	-
Ortaklık paylarının %10'dan daha fazlasına sahip olunan ve konsolide edilmeyen bankalar ve finansal kuruluşların çekirdek sermaye unsurlarına yapılan yatırımların net uzun pozisyonlarının çekirdek sermayenin %10'nunu aşan kısmı	-	-
İpotek hizmeti sunma haklarının çekirdek sermayenin %10'nunu aşan kısmı	-	-
Geçici farklara dayanan ertelenmiş vergi varlıklarının çekirdek sermayenin %10'nunu aşan kısmı	673.721	-
<i>Bankaların Özkaynaklarına İlişkin Yönetmeliğin Geçici 2'nci maddesinin ikinci fıkrası uyarınca çekirdek sermayenin %15'ini aşan tutarlar</i>	-	-
<i>Ortaklık paylarının %10'dan daha fazlasına sahip olunan ve konsolide edilmeyen bankalar ve finansal kuruluşların çekirdek sermaye unsurlarına yapılan yatırımların net uzun pozisyonlarından kaynaklanan aşım tutarı</i>	-	-
<i>İpotek hizmeti sunma haklarından kaynaklanan aşım tutarı</i>	-	-
Geçici farklara dayanan ertelenmiş vergi varlıklarından kaynaklanan aşım tutarı	-	-
Kurulca belirlenecek diğer kalemler	-	-
Yeterli ilave ana sermaye veya katkı sermaye bulunmaması halinde çekirdek sermayeden indirim yapılacak tutar	-	-
Çekirdek Sermayeden Yapılan İndirimler Toplamı	9.928.586	3.566.700
Çekirdek Sermaye Toplamı	137.667.281	89.606.354

TÜRKİYE HALK BANKASI AŞ

31 ARALIK 2023 TARİHİNDE SONA EREN HESAP DÖNEMİNE AİT KONSOLİDE FİNANSAL TABLOLARA İLİŞKİN AÇIKLAMA VE DİPNOTLAR

(Tutarlar aksi belirtilmedikçe Bin Türk Lirası (TL) olarak ifade edilmiştir.)

İLAVE ANA SERMAYE		
Çekirdek sermayeye dahil edilmeyen imtiyazlı paylara tekabül eden sermaye ile bunlara ilişkin ihraç primleri	-	-
Kurumca uygun görülen borçlanma araçları ve bunlara ilişkin ihraç primleri	29.178.000	17.921.340
Kurumca uygun görülen borçlanma araçları ve bunlara ilişkin ihraç primleri (Geçici Madde 4 kapsamında olanlar)	-	-
İndirimler Öncesi İlave Ana Sermaye	29.178.000	17.921.340
İlave Ana Sermayeden Yapılacak İndirimler		
Banka'nın kendi ilave ana sermayesine yapmış olduğu doğrudan veya dolaylı yatırımlar	-	-
Banka'nın ilave ana sermaye kalemlerine yatırım yapan bankalar ile finansal kuruluşlar tarafından ihraç edilen ve Yönetmeliğin 7'nci maddesinde belirtilen şartları taşıyan özkaynak kalemlerine Banka'nın yaptığı yatırımlar	-	-
Ortaklık paylarının %10 veya daha azına sahip olunan ve konsolide edilmeyen bankalar ve finansal kuruluşların özkaynak unsurlarına yapılan yatırımların net uzun pozisyonları toplamının, Banka'nın çekirdek sermayesinin %10'nunu aşan kısmı	-	-
Ortaklık paylarının %10 veya daha fazlasına sahip olunan ve konsolide edilmeyen bankalar ve finansal kuruluşların ilave ana sermaye unsurlarına yapılan yatırımların net uzun pozisyonları toplamı	-	-
Kurulca belirlenecek diğer kalemler	-	-
Geçiş Sürecinde Ana Sermayeden İndirilmeye Devam Edecek Unsurlar		
Şerefiye veya diğer maddi olmayan duran varlıklar ve bunlara ilişkin ertelenmiş vergi yükümlülüklerinin Bankaların Özkaynaklarına İlişkin Yönetmeliğin Geçici 2'nci maddesinin birinci fıkrası uyarınca çekirdek sermayeden indirilmeyen kısmı (-)	-	-
Net ertelenmiş vergi varlığı/vergi borcunun Bankaların Özkaynaklarına İlişkin Yönetmeliğin Geçici 2'nci maddesinin birinci fıkrası uyarınca çekirdek sermayeden indirilmeyen kısmı (-)	-	-
Yeterli katkı sermaye bulunmaması halinde ilave ana sermayeden indirim yapılacak tutar(-)	-	-
İlave ana sermayeden yapılan indirimler toplamı	-	-
İlave Ana Sermaye Toplamı	29.178.000	17.921.340
Ana Sermaye Toplamı (Ana Sermaye= Çekirdek Sermaye + İlave Ana Sermaye)	166.845.281	107.527.694
KATKI SERMAYE		
Kurumca uygun görülen borçlanma araçları ve bunlara ilişkin ihraç primleri	4.543.836	5.729.795
Kurumca uygun görülen borçlanma araçları ve bunlara ilişkin ihraç primleri (Geçici Madde 4 kapsamında olanlar)	-	-
Karşılıklar (Bankaların Özkaynaklarına İlişkin Yönetmeliğin 8 inci maddesinin birinci fıkrasında belirtilen tutarlar)	13.881.669	10.029.416
İndirimler Öncesi Katkı Sermaye	18.425.505	15.759.211
Katkı Sermayeden Yapılacak İndirimler		
Banka'nın kendi katkı sermayesine yapmış olduğu doğrudan veya dolaylı yatırımlar (-)	-	-
Banka'nın katkı sermaye kalemlerine yatırım yapan bankalar ile finansal kuruluşlar tarafından ihraç edilen ve Yönetmeliğin 8 inci maddesinde belirtilen şartları taşıyan özkaynak kalemlerine Banka'nın yaptığı yatırımlar	-	-
Ortaklık paylarının %10 veya daha azına sahip olunan ve konsolide edilmeyen bankalar ve finansal kuruluşların özkaynak unsurlarına yapılan yatırımların net uzun pozisyonları toplamının, Banka'nın çekirdek sermayesinin %10'nunu aşan kısmı (-)	-	-
Ortaklık paylarının %10 veya daha fazlasına sahip olunan ve konsolide edilmeyen bankalar ve finansal kuruluşların katkı sermaye unsurlarına yapılan yatırımların net uzun pozisyonları toplamı	-	-
Kurulca belirlenecek diğer kalemler (-)	-	-
Katkı Sermayeden Yapılan İndirimler Toplamı	-	-
Katkı Sermaye Toplamı	18.425.505	15.759.211
Toplam Özkaynak (Ana Sermaye ve Katkı Sermaye Toplamı)	185.270.786	123.286.905
Ana Sermaye ve Katkı Sermaye Toplamı (Toplam Özkaynak)		
Kanunun 50 ve 51'inci maddeleri hükümlerine aykırı olarak kullanılan krediler	-	-
Kanunun 57'nci maddesinin birinci fıkrasındaki sınırı aşan tutarlar ile bankaların alacaklarından dolayı edinmek zorunda kaldıkları ve aynı madde uyarınca elden çıkarmaları gereken emtia ve gayrimenkullardan edinim tarihinden itibaren beş yıl geçmesine rağmen elden çıkarılamayanların net defter değerleri	-	-
Kurulca belirlenecek diğer hesaplar	246.237	131.360

TÜRKİYE HALK BANKASI AŞ

31 ARALIK 2023 TARİHİNDE SONA EREN HESAP DÖNEMİNE AİT KONSOLİDE FİNANSAL TABLOLARA İLİŞKİN AÇIKLAMA VE DİPNOTLAR

(Tutarlar aksi belirtilmedikçe Bin Türk Lirası (TL) olarak ifade edilmiştir.)

Geçiş Sürecinde Ana Sermaye ve Katkı Sermaye Toplamından (Sermayeden) İndirilmeye Devam Edecek Unsurlar		
Ortaklık paylarının yüzde %10 veya daha azına sahip olunan ve konsolide edilmeyen bankalar ve finansal kuruluşların özkaynak unsurlarına yapılan yatırımların net uzun pozisyonları toplamının, Banka'nın çekirdek sermayesinin yüzde onunu aşan kısmının, Bankaların Özkaynaklarına İlişkin Yönetmeliğin Geçici 2'nci maddesinin birinci fıkrası uyarınca çekirdek sermayeden, ilave ana sermayeden ve katkı sermayeden indirilmeyen kısmı	-	-
Ortaklık paylarının %10'dan daha fazlasına sahip olunan ve konsolide edilmeyen bankalar ve finansal kuruluşların doğrudan ya da dolaylı olarak ilave ana sermaye ve katkı sermaye unsurlarına yapılan yatırımların net uzun pozisyonlarının toplam tutarının Bankaların Özkaynaklarına İlişkin Yönetmeliğin Geçici 2'nci maddesinin birinci fıkrası uyarınca, ilave ana sermayeden ve katkı sermayeden indirilmeyen kısmı	-	-
Ortaklık paylarının %10'dan daha fazlasına sahip olunan ve konsolide edilmeyen bankalar ve finansal kuruluşların çekirdek sermaye unsurlarına yapılan yatırımların net uzun pozisyonlarının, geçici farklara dayanan ertelenmiş vergi varlıklarının ve ipotek hizmeti sunma haklarının Bankaların Özkaynaklarına İlişkin Yönetmeliğin Geçici 2'nci maddesinin ikinci fıkrasının (1) ve (2) nci alt bentleri uyarınca çekirdek sermayeden indirilecek tutarlarının, Yönetmeliğin Geçici 2'nci maddesinin birinci fıkrası uyarınca çekirdek sermayeden indirilmeyen kısmı	-	-
ÖZKAYNAK		
Toplam Özkaynak (Ana sermaye ve katkı sermaye toplamı)	185.024.549	123.155.545
Toplam Risk Ağırlıklı Tutarlar	1.260.539.621	864.308.628
SERMAYE YETERLİLİĞİ ORANLARI		
Çekirdek Sermaye Yeterliliği Oranı (%)	10,92	10,37
Ana Sermaye Yeterliliği Oranı (%)	13,24	12,44
Sermaye Yeterliliği Oranı (%)	14,68	14,25
TAMPONLAR		
Toplam ilave çekirdek sermaye gereksinimi oranı (a+b+c)	3,560	3,550
a) Sermaye koruma tamponu oranı (%)	2,500	2,500
b) Bankaya özgü döngüsel sermaye tamponu oranı (%)	0,060	0,050
c) Sistemik önemli banka tamponu oranı (%)	1,000	1,000
Sermaye Koruma ve Döngüsel Sermaye Tamponlarına İlişkin Yönetmeliğin 4 üncü maddesinin birinci fıkrası uyarınca hesaplanacak ilave çekirdek sermaye tutarının risk ağırlıklı varlıklar tutarına oranı (%)	6,678	6,249
Uygulanacak İndirim Esaslarında Aşım Tutarının Altında Kalan Tutarlar		
Ortaklık paylarının %10 veya daha azına sahip olunan ve konsolide edilmeyen bankalar ve finansal kuruluşların özkaynak unsurlarına yapılan yatırımların net uzun pozisyonlarından kaynaklanan tutar	1.108.227	509.314
Ortaklık paylarının %10'dan daha fazlasına sahip olunan ve konsolide edilmeyen bankalar ve finansal kuruluşların çekirdek sermaye unsurlarına yapılan yatırımların net uzun pozisyonlarından kaynaklanan tutar	-	-
İpotek hizmeti sunma haklarından kaynaklanan tutar	-	-
Geçici farklara dayanan ertelenmiş vergi varlıklarından kaynaklanan tutar	13.833.325	8.517.784
Katkı Sermaye Hesaplamasında Dikkate Alınan Karşılıklara İlişkin Sınırlar		
Standart yaklaşımın kullanıldığı alacaklar için ayrılan genel karşılıklar (Onbindeyüzyirmibeşlik sınır öncesi)	37.205.507	41.261.488
Standart yaklaşımın kullanıldığı alacaklar için ayrılan genel karşılıkların risk ağırlıklı tutarlar toplamının %1,25'ine kadar olan kısmı	13.881.669	10.029.416
Toplam karşılık tutarının, Kredi Riskine Esas Tutarın İçsel Derecelendirmeye Dayalı Yaklaşımlar ile Hesaplanmasına İlişkin Tebliğ uyarınca hesaplanan toplam beklenen kayıp tutarını aşan kısmı	-	-
Toplam karşılık tutarının, Kredi Riskine Esas Tutarın İçsel Derecelendirmeye Dayalı Yaklaşımlar ile Hesaplanmasına İlişkin Tebliğ uyarınca hesaplanan toplam beklenen kayıp tutarını aşan kısmının, alacakların risk ağırlıklı tutarları toplamının %0,6'sına kadar olan kısmı	-	-
Geçici Madde 4 hükümlerine tabi borçlanma araçları (1 Ocak 2018 ve 1 Ocak 2022 arasında uygulanmak üzere)		
Geçici Madde 4 hükümlerine tabi ilave ana sermaye kalemlerine ilişkin üst sınır	-	-
Geçici Madde 4 hükümlerine tabi ilave ana sermaye kalemlerinin üst sınırı aşan kısmı	-	-
Geçici Madde 4 hükümlerine tabi katkı sermaye kalemlerine ilişkin üst sınır	-	-
Geçici Madde 4 hükümlerine tabi katkı sermaye kalemlerinin üst sınırı aşan kısmı	-	-

*Geçiş hükümleri kapsamında dikkate alınacak tutarlar.

(2) "Bankaların Özkaynaklarına İlişkin Yönetmelik" (Yönetmelik) kapsamında ana sermaye ile katkı sermaye toplamından özkaynaktan indirilecek değerlerin tenzil edilmesi sonrası sermaye yeterliliği standart oranı hesaplamasına esas özkaynak hesaplanır. Konsolide bilançoda yer alan "Özkaynaklar" ile Yönetmelik kapsamında hesaplanan özkaynak arasındaki esas fark katkı sermaye içerisinde yer alan birinci aşama ve ikinci aşama beklenen zarar karşılıkları ile ilave ana sermaye ve katkı sermaye içerisinde yer alan sermaye benzeri borçlanma araçlarından kaynaklanmaktadır. Ayrıca, BDDK'nın 21 Aralık 2021 tarihli Kurul Kararı kapsamında, sahip olunan menkul kıymetlerden 21 Aralık 2021 tarihi itibarıyla "Gerçeğe Uygun Değer Farkı Diğer Kapsamlı Gelire Yansıtılan Menkul Değerler" portföyünde yer alanların net değerlendirme farklarının negatif olması durumunda, bu farklar sermaye yeterliliği oranı için hesaplanan özkaynak tutarında dikkate alınmamaktadır. İlave olarak, BDDK'nın 14 Şubat 2023 tarihli Kurul Kararı kapsamında, bankaların 6 Şubat 2023 tarihinden sonra Borsa İstanbul AŞ Pay Piyasası'ndan geri alım yoluyla edindikleri kendi hisse senetleri 1 Ocak 2024 tarihine kadar çekirdek sermayeden indirim kalemi olarak dikkate alınmamaktadır. Yönetmelik gereği bilançoda Maddi Duran Varlıklar kaleminde izlenen faaliyet kiralaması geliştirme maliyetleri ile Maddi Olmayan Duran Varlıklar sermaye yeterliliği hesaplamasına esas "Özkaynak" tutarı hesaplamasında çekirdek sermayeden indirim kalemi olarak dikkate alınmaktadır. Benzer şekilde, Kurulca belirlenen bazı hesaplar sermaye yeterliliği hesaplamasına esas "Özkaynak" tutarı hesaplamasında toplam Özkaynaktan indirilmektedir.

TÜRKİYE HALK BANKASI AŞ

31 ARALIK 2023 TARİHİNDE SONA EREN HESAP DÖNEMİNE AİT KONSOLİDE FİNANSAL TABLOLARA İLİŞKİN AÇIKLAMA VE DİPNOTLAR

(Tutarlar aksi belirtilmedikçe Bin Türk Lirası (TL) olarak ifade edilmiştir.)

(3) Özkaynak Hesaplamasına dahil edilecek araçlara ilişkin bilgiler:

Özkaynak hesaplamasına dahil edilecek araçlara ilişkin bilgiler:				
İhraççı	T. Halk Bankası AŞ	T. Halk Bankası AŞ	T. Halk Bankası AŞ	Türkiye Varlık Fonu
Aracın kodu (CUSIP, ISIN vb.)	TRSTHAL2716	TRSTHAL62811	TRSTHAL92826	-
Aracın tabi olduğu mevzuat	BDDK ve SPK mevzuatı	BDDK ve SPK mevzuatı	BDDK ve SPK mevzuatı	BDDK mevzuatı
Özkaynak Hesaplamasında Dikkate Alınma Durumu				
1/1/2015'den itibaren %10 oranında azaltılarak dikkate alınma uygulamasına tabi olma durumu	Hayır	Hayır	Hayır	Hayır
Konsolide veya konsolide olmayan bazda veya hem konsolide hem konsolide olmayan bazda geçerlilik durumu	Konsolide ve Konsolide Olmayan Bazda Dikkate Alınmaktadır.	Konsolide ve Konsolide Olmayan Bazda Dikkate Alınmaktadır.	Konsolide ve Konsolide Olmayan Bazda Dikkate Alınmaktadır.	Konsolide ve Konsolide Olmayan Bazda Dikkate Alınmaktadır.
Aracın türü	Tahvil	Tahvil	Tahvil	Kredi
Özkaynak hesaplamasında dikkate alınan tutar (En son raporlama tarihi itibarıyla - Milyon TL)	600	1.560	2.384	29.178
Aracın nominal değeri (Milyon TL)	1.000	1.950	2.980	-
Aracın muhasebesel olarak takip edildiği hesap	346.011	346.011	346.011	347.0001
Aracın ihraç tarihi	20.10.2017	03.07.2018	26.09.2018	24.04.2019
Aracın vade yapısı (Vadesiz/Vadeli)	Vadeli	Vadeli	Vadeli	Vadesiz
Aracın başlangıç vadesi	20.10.2017	03.07.2018	26.09.2018	24.04.2019
İhraççının BDDK onayına bağlı geri ödeme hakkının olup olmadığı	5. yılın sonunda erken itfa opsiyonuna sahiptir.	5. yılın sonunda erken itfa opsiyonuna sahiptir.	5. yılın sonunda erken itfa opsiyonuna sahiptir.	5. yılın sonunda erken itfa opsiyonuna sahiptir.
Gerçek ödeme opsiyonu tarihi, şarta bağlı geri ödeme opsiyonları ve geri ödenecek tutar	-	-	-	-
Müteakip geri ödeme opsiyonu tarihleri	-	-	-	-
Faiz/temettü ödemeleri				
Sabit ya da değişken faiz/ temettü ödemeleri	Değişken Kuponlu	Sabit Kuponlu	Sabit Kuponlu	Kuponsuz
Faiz oranı ve faiz oranına ilişkin endeks değeri	5 Yıl Vadeli Gösterge DIBS üzerine +350 bps	%14,10	%12,79	5 yıllık %25,38
Temettü ödemesini durduran herhangi bir kısıtlamanın var olup olmadığı	-	-	-	-
Tamamen isteğe bağlı, kısmen isteğe bağlı ya da mecburi olma özelliği	-	-	-	-
Faiz artırım gibi geri ödeme teşvik edecek bir unsurun olup olmadığı	-	-	-	-
Birikimsiz ya da birikimli olma özelliği	-	-	-	-
Hisse senedine dönüştürülebilirlik özelliği				
Hisse senedine dönüştürülebilir, dönüştürmeye sebep olacak tetikleyici olay/olaylar	-	-	-	-
Hisse senedine dönüştürülebilir, tamamen ya da kısmen dönüştürme özelliği	-	-	-	-
Hisse senedine dönüştürülebilir, dönüştürme oranı	-	-	-	-
Hisse senedine dönüştürülebilir, mecburi ya da isteğe bağlı dönüştürme özelliği	-	-	-	-
Hisse senedine dönüştürülebilir, dönüştürülebilir araç türleri	-	-	-	-
Hisse senedine dönüştürülebilir, dönüştürülecek borçlanma aracının ihraççısı	-	-	-	-
Değer azaltma özelliği				
Değer azaltma özelliğine sahipse, azaltma sebep olacak tetikleyici olay/olaylar	-	-	-	Çekirdek sermaye yeterliliği oranının %5,125'in altına düşmesi
Değer azaltma özelliğine sahipse, tamamen ya da kısmen değer azaltma özelliği	-	-	-	Kısmen veya tamamen
Değer azaltma özelliğine sahipse, sürekli ya da geçici olma özelliği	-	-	-	Geçici veya sürekli
Değeri geçici olarak azaltılabiliyorsa, değer artırım mekanizması	-	-	-	-
Tasfiye halinde alacak hakkı açısından hangi sırada olduğu (Bu aracın hemen üstünde yer alan araç)	Borçlanmalardan sonra, ilave ana sermayeden önce	Borçlanmalardan sonra, ilave ana sermayeden önce	Borçlanmalardan sonra, ilave ana sermayeden önce	Borçlanmalardan ve katkı sermayeden sonra
Bankaların Özkaynaklarına İlişkin Yönetmeliğin 7 nci ve 8 inci maddelerinde yer alan şartlardan haiz olunmayan olup olmadığı	Yönetmeliğin 8 inci maddesinde yer alan şartları haizdir.	Yönetmeliğin 8 inci maddesinde yer alan şartları haizdir.	Yönetmeliğin 8 inci maddesinde yer alan şartları haizdir.	Yönetmeliğin 7 nci maddesinde yer alan şartları haizdir.
Bankaların Özkaynaklarına İlişkin Yönetmeliğin 7 nci ve 8 inci maddelerinde yer alan şartlardan hangilerini haiz olmadığı	Yönetmeliğin 7 nci maddesinde yer alan şartları haiz değildir.	Yönetmeliğin 7 nci maddesinde yer alan şartları haiz değildir.	Yönetmeliğin 7 nci maddesinde yer alan şartları haiz değildir.	Yönetmeliğin 8 inci maddesinde yer alan şartları haiz değildir.

TÜRKİYE HALK BANKASI AŞ

31 ARALIK 2023 TARİHİNDE SONA EREN HESAP DÖNEMİNE AİT KONSOLİDE FİNANSAL TABLOLARA İLİŞKİN AÇIKLAMA VE DİPNOTLAR

(Tutarlar aksi belirtilmedikçe Bin Türk Lirası (TL) olarak ifade edilmiştir.)

II. KONSOLİDE KREDİ RİSKİNE İLİŞKİN AÇIKLAMALAR

Kredi riski Ana Ortaklık Banka'nın taraf olduğu sözleşmelerde karşı tarafın yükümlülüklerini yerine getirememesinden kaynaklanan risk ve zararları ifade eder. Yasal mevzuata aykırı olmaması koşuluyla kredi limitleri, Şubeler, Bölge Kredi Komiteleri, Krediler Daire Başkanlıkları, Kredilerden Sorumlu Genel Müdür Yardımcıları, Genel Müdür, Kredi Komitesi ve Yönetim Kuruluna ait kredi yetkileri çerçevesinde müşterinin finansal yeterlilikleri ve kredi ihtiyaçlarına göre belirlenmekte ve gerek görüldüğünde değiştirilebilmektedir.

Grup risk yönetimi politikaları çerçevesinde, ana ve alt sektörler itibarıyla limitler belirlenmiştir. Anılan limitler düzenli olarak izlenmektedir.

Grup kredi derecelendirmelerini dikkate alarak riski, kredibilitesi yüksek bankalar ve kuruluşlarla sınırlandırarak yönetmektedir. Ana Ortaklık Banka kredi riski yönetimi çerçevesinde tüzel ve gerçek kişilere kullandığı tüm kredileri derecelendirmekte ve özellikle riski yüksek görülen kredi müşterilerinden ilave teminat talep etmekte, bu tür müşterilere kredi açmamakta ve/veya bu tür kredi risklerini küçültme stratejisi izlemektedir. Grup'un kredi riski esas itibarıyla Türkiye'de yoğunlaşmıştır. Kredilendirme işlemlerinde ürün ve müşteri bazında belirlenen limitler esas alınmakta, risk ve limit bilgileri sık aralıklarla kontrol edilmektedir.

Bankalara kullanılan krediler ve muhabir bankalar ile yapılan işlemleri için daha önceden tespit edilen risk limitleri günlük olarak takip edilmektedir. Bilanço dışı risklerde risk yoğunlaşması günlük olarak müşteri ve banka bazında izlenmektedir.

Kredilerden yenilenen ve yeniden itfa planına bağlananların ilgili mevzuatla belirlenen izleme yöntemi dışında, bankalarca risk yönetim sistemleri çerçevesinde yeni bir derecelendirme grubuna veya ağırlığına dâhil edilmekte, bu yöntemler ile ilgili yeni önlemler alınmakta, bankalarca risk yönetim sistemleri çerçevesinde uzun vadeli taahhütlerin kısa vadeli taahhütlere oranla daha fazla kredi riskine maruz kaldığı kabul edilerek risk ayrıştırılmasına gidilmektedir.

Kredi ve diğer alacakların borçlularının kredi değerlilikleri düzenli aralıklarla ilgili mevzuata uygun şekilde izlenmektedir. Açılan krediler için alınan hesap durumu belgeleri ilgili mevzuatta öngörüldüğü şekilde denetlenmekte olup, kredi limitleri Ana Ortaklık Banka Kredi Komitesi ve Üst Yönetimi'nin inisiyatifinde ve ekonomik koşullara paralel olarak gerekli görüldüğünde güncellenmektedir. Grup, kullandığı kredileri ve diğer alacakları için yeterli miktarda teminat almaktadır. Alınan teminatlar kefalet, gayrimenkul ipotegi, nakit blokajı, müşteri veya gerçek kişi çekleri şeklinde olabilmektedir.

Grup, önemli ölçüde kredi riskine maruz kaldığında vadeli işlem, opsiyon ve benzer nitelikli sözleşmeleri, hakların kullanılması, edimlerin yerine getirilmesi veya satılması yoluyla kısa zamanda sona erdirerek toplam riski azaltma yoluna gitmektedir.

Grup'un ilk büyük 100 ve 200 nakdi kredi müşterisinden olan alacağı toplam nakdi kredilerin sırasıyla %25,30'unu ve %30,15'ini oluşturmaktadır.

Grup'un ilk büyük 100 ve 200 gayrinakdi kredi müşterisinden olan alacağı toplam gayrinakdi kredilerin sırasıyla %34,40'ını ve %44,62'sini oluşturmaktadır.

İlk büyük 100 ve 200 kredi müşterisinden olan nakdi ve gayrinakdi alacak tutarı toplamı bilanço içi ve bilanço dışı varlıkların toplamının sırasıyla %15,36'sını ve %19,69'unu oluşturmaktadır.

Grupça nakdi kredi riski için ayrılan birinci aşama ve ikinci aşama beklenen zarar karşılığı tutarı 33.595.979 TL'dir. (31 Aralık 2022: 38.275.587 TL)

TÜRKİYE HALK BANKASI AŞ

31 ARALIK 2023 TARİHİNDE SONA EREN HESAP DÖNEMİNE AİT KONSOLİDE FİNANSAL TABLOLARA İLİŞKİN AÇIKLAMA VE DİPNOTLAR

(Tutarlar aksi belirtilmedikçe Bin Türk Lirası (TL) olarak ifade edilmiştir.)

Risk Sınıfları:	Risk Tutarı ⁽¹⁾	Cari Dönem		Önceki Dönem	
		Ortalama Risk Tutarı	Risk Tutarı ⁽¹⁾	Ortalama Risk Tutarı	Risk Tutarı
Merkezi Yönetimlerden veya Merkez Bankalarından Şarta Bağlı Olan ve Olmayan Alacaklar	682.036.235	630.594.069	434.769.422	333.418.044	
Bölgesel Yönetimlerden veya Yerel Yönetimlerden Şarta Bağlı Olan ve Olmayan Alacaklar	4.613.187	3.296.296	2.083.413	1.901.863	
İdari Birimlerden ve Ticari Olmayan Girişimlerden Şarta Bağlı Olan ve Olmayan Alacaklar	6.450.976	5.392.974	3.668.228	3.084.192	
Çok Tarafli Kalkınma Bankalarından Şarta Bağlı Olan ve Olmayan Alacaklar	-	19	63	215	
Uluslararası Teşkilatlardan Şarta Bağlı Olan ve Olmayan Alacaklar	-	-	-	-	
Bankalar ve Aracı Kurumlardan Şarta Bağlı Olan ve Olmayan Alacaklar	25.865.227	19.899.591	12.574.963	10.712.493	
Şarta Bağlı Olan ve Olmayan Kurumsal Alacaklar	572.173.960	506.974.741	428.336.952	351.991.283	
Şarta Bağlı Olan ve Olmayan Perakende Alacaklar	428.116.471	398.809.580	245.813.074	198.796.456	
Şarta Bağlı Olan ve Olmayan Gayrimenkul İpotegiyle Teminatlandırılmış Alacaklar	328.261.451	293.839.600	218.375.156	166.379.820	
Tahsili Gecikmiş Alacaklar	4.583.701	4.455.639	4.136.973	4.615.323	
Kurulca Riski Yüksek Olarak Belirlenen Alacaklar	90.037.132	73.252.216	45.616.005	23.963.610	
İpotek Teminatlı Menkul Kıymetler	-	-	-	-	
Menkul Kıymetleştirme Pozisyonları	-	-	-	-	
Bankalar ve Aracı Kurumlardan Olan Kısa Vadeli Alacaklar İle Kısa Vadeli Kurumsal Alacaklar	-	-	-	-	
Kolektif Yatırım Kuruluşu Niteliğindeki Yatırımlar	-	-	-	-	
Hisse senedi yatırımları	2.871.669	2.304.935	1.637.071	1.549.821	
Diğer Alacaklar	106.294.625	92.991.621	77.820.127	48.678.798	

⁽¹⁾ Krediye dönüşüm oranı sonrası risk tutarları verilmiştir.

TÜRKİYE HALK BANKASI AŞ

31 ARALIK 2023 TARİHİNDE SONA EREN HESAP DÖNEMİNE AİT
KONSOLİDE FİNANSAL TABLOLARA İLİŞKİN AÇIKLAMA VE DİPNOTLAR
(Tutarlar aksi belirtilmedikçe Bin Türk Lirası (TL) olarak ifade edilmiştir.)

Önemli bölgelerdeki önemlilik arz eden riskler tablosu:

	Risk Sınıfları ⁽¹⁾												
	Merkezi Yönetimlerden Bankalarından Şarta Bağlı Olan ve Olmayan Alacaklar	Bölgesel Yönetimlerden veya Yerel Yönetimlerden Şarta Bağlı Olan ve Olmayan Alacaklar	İdari Birimlerden ve Ticari Olmayan Girişimlerden Şarta Bağlı Olan ve Olmayan Alacaklar	Çok Taraflı Kalkınma Bankalarından Şarta Bağlı Olan ve Olmayan Alacaklar	Bankalar ve Atracı Kurumlarından Şarta Bağlı Olan ve Olmayan Alacaklar	Şarta Bağlı Olan ve Olmayan Alacaklar	Şarta Bağlı Olan ve Olmayan Alacaklar	Şarta Bağlı Olan ve Olmayan Alacaklar	Şarta Bağlı Olan ve Olmayan Alacaklar	Tahvilli Gelecekli Alacaklar	Hisse Senedi Yatırımları	DİĞER ALACAKLAR	Toplam
Carri Dönem													
1. Yurtiçi	675.369.853	4.577.030	6.189.856	-	14.067.083	560.772.853	415.613.923	315.158.842	4.324.482	90.031.397	-	94.003.154	2.160.128.173
2. Avrupa Birliği Ülkeleri	-	-	-	-	3.018.779	277.083	30.923	4.7714	202	4.097	-	54.726	3.926.595
3. OECD Ülkeleri ⁽²⁾	1	-	-	-	2.005.030	197.007	44	3.378	7	274	-	11.033	2.216.774
4. Kıyı Bankacılığı Bölgeleri	-	-	-	-	81.097	390.051	1	8.603	-	212	-	2	479.946
5. ABD, Kanada	2	-	-	-	634.366	-	6.92	2.179	1	363	-	78	643.751
6. Diğer Ülkeler	6.646.379	36.157	261.120	-	6.058.872	10.537.266	12.464.818	13.040.735	259.009	789	-	11.732.591	61.037.736
7. İşbirlik, Bağlı Ortaklık ve Birlikte Kontrol Edilen Ortaklıklar	-	-	-	-	-	-	-	-	-	-	-	2.871.669	2.871.669
8. Dağılımı Geçirilen Varlıklar/ Yükümlülükler ⁽³⁾	-	-	-	-	-	-	-	-	-	-	-	-	-
Toplam	682.036.235	4.613.187	6.450.976	-	25.865.227	572.173.940	428.116.471	328.261.451	4.583.701	90.037.132	2.871.669	106.294.625	2.251.304.634
Önceki Dönem													
1. Yurtiçi	4.977.594.429	2.081.598	3.475.623	63	6.103.784	471.641.444	237.513.333	208.480.241	3.957.396	45.014.841	-	74.847.664	1.433.475.416
2. Avrupa Birliği Ülkeleri	2	-	-	-	2.036.715	396.629	31.377	23.845	1.310	750	-	172.672	2.663.300
3. OECD Ülkeleri ⁽²⁾	2	-	-	-	867.912	210.538	136	3.587	7	25	-	3.932	1.066.139
4. Kıyı Bankacılığı Bölgeleri	-	-	-	-	18.193	319.911	48	9.472	-	-	-	801	348.425
5. ABD, Kanada	5	-	-	-	282.187	-	2.642	762	-	5	-	50	285.651
6. Diğer Ülkeler	5.009.984	1.815	192.605	-	3.286.172	5.768.430	8.265.538	9.857.249	178.260	384	-	2.795.008	35.355.445
7. İşbirlik, Bağlı Ortaklık ve Birlikte Kontrol Edilen Ortaklıklar	-	-	-	-	-	-	-	-	-	-	-	-	-
8. Dağılımı Geçirilen Varlıklar/ Yükümlülükler ⁽³⁾	-	-	-	-	-	-	-	-	-	-	-	-	-
Toplam	434.769.422	2.083.413	3.668.238	63	12.574.963	428.336.932	245.813.074	218.375.156	4.136.973	45.616.005	1.637.071	77.820.137	1.474.831.447

(1) Bankaların Sermaye Yeterliliğinin Ölçülmesine ve Değerlendirilmesine İlişkin Yönetmelikte yer alan risk sınıflarını ifade etmektedir.

(2) ABD, Kanada ve AB ülkeleri dışında kalan OECD'ye üye ülkeleri ifade etmektedir.

(3) Tutarlı bir esasa göre bölümlere dağıtılamayan varlık ve yükümlülükleri ifade etmektedir.

Sektörlere göre risk dağılımı tablosu:

	Risk Sınıfları ⁽¹⁾														
	Merkezi Yönetimlerden Bankalarından Şarta Bağlı Olan ve Olmayan Alacaklar	Bölgesel Yönetimlerden veya Yerel Yönetimlerden Şarta Bağlı Olan ve Olmayan Alacaklar	İdari Birimlerden ve Ticari Olmayan Girişimlerden Şarta Bağlı Olan ve Olmayan Alacaklar	Çok Taraflı Kalkınma Bankalarından Şarta Bağlı Olan ve Olmayan Alacaklar	Bankalar ve Atracı Kurumlarından Şarta Bağlı Olan ve Olmayan Alacaklar	Şarta Bağlı Olan ve Olmayan Alacaklar	Şarta Bağlı Olan ve Olmayan Alacaklar	Şarta Bağlı Olan ve Olmayan Alacaklar	Şarta Bağlı Olan ve Olmayan Alacaklar	Tahvilli Gelecekli Alacaklar	Hisse Senedi Yatırımları	DİĞER ALACAKLAR	Toplam		
Carri Dönem															
Tarım	328.742	-	4.868	-	1.351.859	3.768.178	1.719.100	29.263	19.894	-	58	6.763.820	458.142	7.221.962	
Çiftçilik ve Hayvancılık	210.997	-	4.863	-	658.999	1.917.225	951.053	6.708	15.494	-	18	3.549.215	225.742	3.774.957	
Ormanlık	93.498	-	5	-	265.683	1.680.655	658.012	10.860	-	-	36	2.525.478	183.280	2.708.758	
Bakıncılık	24.647	-	-	-	427.177	170.298	110.035	1.686	4.400	-	4	689.127	49.120	738.247	
Sanayi	24.035.621	-	237.478	-	232.426.118	56.210.237	75.936.351	538.071	15.000.657	-	533	317.873.161	871.112.805	404.985.946	
Madencilik ve İşçilik	362.486	-	-	-	9.678.394	721.236	1.521.577	6.003	184.108	-	22	771.175	4.782.651	12.473.826	
İmarat Sanayi	23.334.471	-	237.478	-	187.800.149	54.978.164	71.710.153	530.209	13.886.219	-	511	292.358.937	99.938.417	352.297.354	
Elektrik, Gaz, Su	918.664	-	-	-	34.947.575	510.837	2.704.621	2.759	11.310.330	-	-	17.803.049	22.411.737	40.214.786	
İnşaat	5.918.789	-	30	-	99.286.470	14.800.692	36.140.772	1.097.995	12.199.845	-	10	146.412.334	23.032.249	169.444.603	
Hizmetler	417.841.882	4.480.046	5.907.427	-	11.092.951	177.409.414	244.440.799	117.453.581	1.864.335	16.522.849	-	12.166	835.090.545	161.936.925	997.025.470
Toplam ve Perakende Ticaret	13.521.659	-	55.638	-	94.284.525	147.330.609	67.936.832	1.231.747	10.384.073	-	1.080	318.729.302	16.037.561	334.766.863	
Özel ve Lokanta Hizmetleri	2.604.054	10	-	-	22.225.582	15.439.203	28.999.693	167.098	1.009.330	-	30	38.476.691	29.568.609	68.045.500	
Ulaştırma ve Haberleşme	856.580	-	95	-	8.601.448	67.165.804	5.275.100	214.204	1.309.906	-	63	78.009.246	5.415.954	83.423.200	
Malî Kuruluşlar	24.007	-	162	-	11.092.951	25.134.070	410.989	1.121.378	3.342	-	7.842	33.953.003	3.843.738	37.796.741	
Gayrimenkul ve Kıra. Hizm.	531.532	-	27	-	15.746.929	5.857.291	6.415.881	158.322	1.204.620	-	10	24.589.195	5.325.417	29.914.612	
Serbest Meslek Hizmetleri	57.572	-	-	-	597	5.324.111	847.564	24.761	-	-	186	6.234.264	327	6.254.591	
Eğitim Hizmetleri	516.576	-	3.102.074	-	602.439	1.493.453	2.527.556	19.057	556.206	-	12	8.077.111	740.202	8.817.313	
Sağlık ve Sosyal Hizmetler	399.727.962	4.480.056	2.749.431	-	10.813.824	3.399.039	4.729.777	45.804	2.057.814	-	2.943	327.007.733	101.004.917	428.006.650	
Diğer	233.311.201	133.121	301.173	-	14.772.276	61.700.099	108.896.845	97.011.647	1.053.137	46.293.887	2.871.669	106.281.858	413.055.101	259.571.532	
Toplam	682.036.235	4.613.187	6.450.976	-	25.865.227	572.173.940	428.116.471	328.261.451	4.583.701	90.037.132	2.871.669	106.294.625	1.719.194.941	531.109.673	2.251.304.634

(1) Bankaların Sermaye Yeterliliğinin Ölçülmesine ve Değerlendirilmesine İlişkin Yönetmelikte yer alan risk sınıflarını ifade etmektedir.

TÜRKİYE HALK BANKASI AŞ

31 ARALIK 2023 TARİHİNDE SONA EREN HESAP DÖNEMİNE AİT
KONSOLİDE FİNANSAL TABLOLARA İLİŞKİN AÇIKLAMA VE DİPNOTLAR
(Tutarlar aksi belirtilmedikçe Bin Türk Lirası (TL) olarak ifade edilmiştir.)

Sektörlere göre risk dağılımı tablosu:

Önceki Dönem	Risk Sınıfları ⁽¹⁾												TP	YP	Toplam		
	Merkezi Yönetimlerden veya Yerel Yönetimlerden Şarta Bağlı Olan ve Olmayan Alacaklar	Bölgesel Yönetimlerden veya Yerel Yönetimlerden Şarta Bağlı Olan ve Olmayan Alacaklar	İdari Birimlerden ve Ticari Olmayan Girişimlerden Şarta Bağlı Olan ve Olmayan Alacaklar	Bankalar ve Aracı Kurumlardan Şarta Bağlı Olan ve Olmayan Alacaklar	Çok Taraflı Kalkınma Bankalarından Şarta Bağlı Olan ve Olmayan Alacaklar	Şarta Bağlı Olan ve Olmayan Kurumsal Alacaklar	Şarta Bağlı Olan ve Olmayan Perakende Alacaklar	Şarta Bağlı Olan ve Olmayan İpotekli Alacaklar	Şarta Bağlı Olan ve Olmayan Teminatlandırılmış Alacaklar	Tahsil Gecikmiş Alacaklar	Kurucu Riski Belirlenen Alacaklar	Hisse Senedi Yatırım Alacaklar				Diğer Alacaklar	
95.787	4.031	1.652.157	2.006.910	937.144	35.860	70.959	4.362.182	460.733	4.802.915								
42.623	4.025	1.218.249	1.010.240	527.936	11.258	47.250	2.641.807	220.350	2.862.157								
36.442	6	190.583	911.273	334.681	22.524	23.709	1.319.355	176.191	1.495.546								
16.672	-	24.3325	84.897	74.527	2.078	23.709	107.806	64.192	161.998								
9.909.602	110.377	176.011.307	30.741.191	46.031.928	498.306	9.021.790	207.307.457	65.022.167	272.329.624								
244.559	-	8.264.529	4.20.111	659.405	4.637	14.0872	50.25.572	4.708.663	9.734.135								
165.677	110.377	152.076.476	30.089.001	45.740.930	491.689	8.365.596	183.580.083	40.776.063	224.356.146								
2.324.022	-	35.670.302	252.279	1.631.593	1980	519.312	37.071.602	19.337.541	56.409.143								
29.646.178	1.960.033	53.945.389	7.757.889	20.894.150	332.079	7.504.793	74.905.461	16.872.871	91.778.332								
5.350.936	3.331.615	120.683.998	13.605.584	721.780.41	2.121.992	11.709.130	515.369.938	132.374.789	647.744.727								
1.988.190	10	67923.535	81.875.542	40.882.205	1.379.921	6.828.914	193.592.264	10.574.635	204.170.899								
296.901	-	17.835.255	6.643.258	16.483.602	372.562	585.176	194.27.053	24.410.950	428.646.003								
18.838	87	9.578.708	34.875.414	3.349.144	284.250	297.440	41.142.593	7.539.334	48.681.927								
167.722	-	7.168.206	291.278	1.089.755	1.410	1.644.144	13.924.412	1.977.777	15.902.189								
62.219	-	10.923.422	3.128.451	5.552.028	68.523	728.615	16.278.587	4.200.184	20.568.771								
199.979	-	17.025	3.668.372	673.911	44.294	-	4.455.637	374	44.560.011								
288.316.983	1.960.023	571.609	841.286	1.073.115	21.303	391.936	4.330.839	100.903	4.421.762								
125.978.293	12.3380	6.666.458	2.292.003	3.074.281	12.729	1.232.905	222.204.533	83.480.632	306.685.165								
4.54.799.422	2.088.413	77.024.101	71.701.100	78.338.893	1.148.736	17.305.343	232.262.404	184.973.445	458.175.649								
		428.338.932	248.813.074	218.373.156	4.134.973	45.614.005	1.837.071	77.830.127	399.644.003								
		63	21.574.943	63					1.474.851.447								

(1) Bankaların Sermaye Yeterliliğinin Ölçülmesine ve Değerlendirilmesine İlişkin Yönetmelikte yer alan risk sınıflarını ifade etmektedir.

TÜRKİYE HALK BANKASI AŞ

31 ARALIK 2023 TARİHİNDE SONA EREN HESAP DÖNEMİNE AİT
KONSOLİDE FİNANSAL TABLOLARA İLİŞKİN AÇIKLAMA VE DİPNOTLAR
(Tutarlar aksi belirtilmedikçe Bin Türk Lirası (TL) olarak ifade edilmiştir.)

Vade unsuru taşıyan risklerin kalan vadelerine göre dağılımı⁽¹⁾:

Cari Dönem Risk Sınıfları	Vadeye Kalan Süre				
	1 ay	1-3 ay	3-6 ay	6-12 ay	1 yıl üzeri
1. Merkezi Yönetimlerden veya Merkez Bankalarından Şarta Bağlı Olan ve Olmayan Alacaklar	202.794.922	10.212.171	39.278.528	9.269.667	420.480.947
2. Bölgesel Yönetimlerden veya Yerel Yönetimlerden Şarta Bağlı Olan ve Olmayan Alacaklar	88.222	3.878	62.263	196.983	4.261.841
3. İdari Birimlerden ve Ticari Olmayan Girişimlerden Şarta Bağlı Olan ve Olmayan Alacaklar	1.101.917	232.631	195.332	628.777	4.292.319
4. Çok Taraflı Kalkınma Bankalarından Şarta Bağlı Olan Ve Olmayan Alacaklar	-	-	-	-	-
5. Bankalar ve Aracı Kurumlardan Şarta Bağlı Olan ve Olmayan Alacaklar	24.105.729	458.560	21.082	382.998	896.858
6. Şarta Bağlı Olan ve Olmayan Kurumsal Alacaklar	146.130.146	27.847.494	32.112.924	92.264.051	273.819.345
7. Şarta Bağlı Olan ve Olmayan Perakende Alacaklar	56.612.612	12.326.779	19.885.717	39.538.897	299.752.466
8. Şarta Bağlı Olan ve Olmayan Gayrimenkul İpotekliyle Teminatlandırılmış Alacaklar	53.239.433	16.596.882	21.545.745	53.610.191	183.269.200
9. Tahsili Gecikmiş Alacaklar	4.507.179	688	2.579	13.646	59.609
10. Kurulca Riski Yüksek Olarak Belirlenen Alacaklar	25.424.293	5.795.792	8.342.308	16.111.261	34.363.478
11. Hisse senedi yatırımları	2.871.669	-	-	-	-
12. Diğer Alacaklar	106.275.474	11.576	4.374	881	2.320
Toplam	623.151.596	73.486.451	121.450.852	212.017.352	1.221.198.383

(1) Kredi riski azaltım teknikleri ve dönüşüm sonrası tutarlar dikkate alınmıştır.

Önceki Dönem Risk Sınıfları	Vadeye Kalan Süre				
	1 ay	1-3 ay	3-6 ay	6-12 ay	1 yıl üzeri
1. Merkezi Yönetimlerden veya Merkez Bankalarından Şarta Bağlı Olan ve Olmayan Alacaklar	127.731.327	3.638.171	11.904.506	29.475.654	262.019.764
2. Bölgesel Yönetimlerden veya Yerel Yönetimlerden Şarta Bağlı Olan ve Olmayan Alacaklar	59.612	9.914	47.109	74.036	1.892.742
3. İdari Birimlerden ve Ticari Olmayan Girişimlerden Şarta Bağlı Olan ve Olmayan Alacaklar	579.261	168.782	117.595	475.622	2.326.968
4. Çok taraflı kalkınma bankalarından alacaklar	-	-	-	-	63
5. Bankalar ve Aracı Kurumlardan Şarta Bağlı Olan ve Olmayan Alacaklar	11.474.947	26.928	66.528	215.142	791.418
6. Şarta Bağlı Olan ve Olmayan Kurumsal Alacaklar	69.280.575	32.595.986	41.740.701	81.401.781	203.317.909
7. Şarta Bağlı Olan ve Olmayan Perakende Alacaklar	34.911.694	6.821.835	15.808.477	32.590.432	155.680.636
8. Şarta Bağlı Olan ve Olmayan Gayrimenkul İpotekliyle Teminatlandırılmış Alacaklar	24.390.395	8.364.405	14.177.892	39.663.373	131.779.091
9. Tahsili Gecikmiş Alacaklar	4.037.925	475	2.484	6.431	89.658
10. Kurulca Riski Yüksek Olarak Belirlenen Alacaklar	1.359.397	878.888	7.007.547	12.609.660	23.760.513
11. Hisse senedi yatırımları	1.637.071	-	-	-	-
12. Diğer Alacaklar	77.789.062	3.206	10.746	13.055	4.058
Toplam	353.251.266	52.508.590	90.883.585	196.525.186	781.662.820

(1) Kredi riski azaltım teknikleri ve dönüşüm sonrası tutarlar dikkate alınmıştır.

TÜRKİYE HALK BANKASI AŞ

31 ARALIK 2023 TARİHİNDE SONA EREN HESAP DÖNEMİNE AİT KONSOLİDE FİNANSAL TABLOLARA İLİŞKİN AÇIKLAMA VE DİPNOTLAR

(Tutarlar aksi belirtilmedikçe Bin Türk Lirası (TL) olarak ifade edilmiştir.)

Bankaların Sermaye Yeterliliğinin Ölçülmesine ve Değerlendirilmesine İlişkin Yönetmeliğin 6'ncı maddesinde belirtilen risk sınıflarına ilişkin bilgiler:

Ana Ortaklık Banka tarafından sermaye yeterliliği hesaplamalarında ülke notları için Islamic International Rating Agency (IIRA) notları dikkate alınmaktadır. Diğer portföyler için karşı tarafın yurtdışı yerleşik olması kaydı ile Fitch Ratings firması tarafından verilmiş olan derecelendirme notları kullanılmaktadır.

Islamic International Rating Agency (IIRA) notları "Merkezi Yönetimlerden veya Merkez Bankalarından Alacaklar" portföyünde kullanılmaktadır. Yurtdışında yerleşik olması kaydıyla aşağıda yer alan risk sınıfları için ise Fitch Ratings'in derecelendirme notları kullanılmaktadır.

- Bankalar ve Aracı Kurumlardan Alacaklar,
- Bölgesel Yönetimlerden veya Yerel Yönetimlerden Alacaklar,
- İdari Birimlerden ve Ticari Olmayan Girişimlerden Alacaklar,
- Çok Taraflı Kalkınma Bankalarından Alacaklar,
- Kurumsal Alacaklar,

Sermaye Yeterliliğinin Ölçülmesine ve Değerlendirilmesine İlişkin Yönetmelik Ek-1'in İkinci Bölümünün 8'inci maddesine istinaden alacağa özgü bir derecelendirme yapılmışsa o alacağa ilişkin risk ağırlığının tespitinde ilgili kredi derecelendirmesi kullanılır. Alacağa özgü bir derecelendirmenin bulunmadığı durumlarda anılan Yönetmelik ekinin İkinci Bölümünün 9'uncu maddesinin a, b ve c bentlerinde yer alan hususlar uygulanır.

Derecelendirme Kuruluşlarının Yetkilendirilmesine ve Faaliyetlerine İlişkin Esaslar Hakkında Yönetmeliğin 26'ncı maddesi kapsamında ülke notlarının, merkezi yönetimlerden ve merkez bankalarından olan alacakların kredi kalitesi kademesinin belirlenmesinde aşağıdaki eşleştirme tablosunda yer verilen IIRA notları kullanılmaktadır.

Tabloda yer verilen diğer risk sınıflarından, not verilen tarafın yurt dışında yerleşik kişi olması, ilgili ülkenin denetim otoritesinin muadil düzenleme ve denetleme yapısına sahip olması ve not verdiği ülkede yetkilendirilmiş olması şartlarının sağlanması durumunda, Fitch Ratings notları dikkate alınmaktadır.

Tabloda yer almayan bölgesel veya yerel yönetimlerden alacaklara uygulanacak risk ağırlıkları banka ve aracı kurumlardan alacaklar ile aynı şartlara tabidir. Ancak vadeye kalan süresi 90 günden az olan banka ve aracı kurumlardan alacaklar için öngörülen imtiyazlı uygulama bu risk sınıflarından alacaklar için kullanılmaz.

JCR-Eurasia tarafından verilen ulusal uzun vadeli yerel para cinsinden notlar, kurumsal alacaklar sınıfında yer alan ve Ana Ortaklık Banka'nın Türk Parası alacağı bulunan firmaların risk ağırlıklarını belirlemede kullanılmaktadır.

Çok taraflı kalkınma bankalarından alacaklara uygulanacak risk ağırlıkları Bankaların Sermaye Yeterliliğinin Ölçülmesine ve Değerlendirilmesine İlişkin Yönetmeliğin Ek-1'inde sayılanlar hariç olmak üzere banka ve aracı kurumlardan alacaklar ile aynı şartlara tabidir. Ancak vadeye kalan süresi 90 günden az olan banka ve aracı kurumlardan alacaklar için öngörülen imtiyazlı uygulama bu risk sınıflarından alacaklar için kullanılmamaktadır.

Derecelendirilmemiş bankalar ve aracı kurumlardan alacaklara, bunların kurulu olduğu ülkenin merkezi yönetiminden alacaklar için uygulanandan daha düşük bir risk ağırlığı uygulanmamaktadır.

TÜRKİYE HALK BANKASI AŞ

31 ARALIK 2023 TARİHİNDE SONA EREN HESAP DÖNEMİNE AİT KONSOLİDE FİNANSAL TABLOLARA İLİŞKİN AÇIKLAMA VE DİPNOTLAR

(Tutarlar aksi belirtilmedikçe Bin Türk Lirası (TL) olarak ifade edilmiştir.)

Kredi Kalite Kademesi	Kredi Kalite Kademesi ve Not Eşleştirme Tablosu											
	IIRA		Fitch						JCR Eurasia			
	Not	Merkezi Yönetim ve Merkez Bankalarından Alacaklar	İdari Birimlerden ve Ticari Olmayan Girişimlerden Alacaklar	5018 sayılı Kamu Mali Yönetimi ve Kontrol Kanunu ekindeki (I), (II), (III) ve (IV) sayılı cetvellerde yer alan Kurum ve Kuruluşlar	Diğer Kamu Kurum ve Kuruluşları	Bankalar ve Aracı Kurumlardan Alacaklar	Vadeye Kalan Süresi 90 Günden Fazla Olan Alacaklar	Kurumsal Alacaklar	Vadeye Kalan Süresi 90 Günden Fazla Olan Alacaklar	Not	Kurumsal TP Alacaklar	
1	AAA	%0	AAA	%0	%20	%20	%20	%20	%20	%20	AAA	%20
	AA+		AA+									
	AA		AA									
	AA-		AA-									
2	A+	%20	A+	%20	%50	%20	%50	%50	%50	A+	A+	%50
	A		A									
	A-		A-									
3	BBB+	%50	BBB+	%50	%100	%20	%50	%100	%100	BBB+	BBB+	%100
	BBB		BBB									
	BBB-		BBB-									
4	BB+	%100	BB+	%100	%100	%50	%100	%100	%100	BB+	BB+	%100
	BB		BB									
	BB-		BB-									
5	B+	%100	B+	%100	%100	%50	%100	%100	%100	B+	B+	%150
	B		B									
	B-		B-									
6	CCC+	%150	CCC+	%150	%150	%150	%150	%150	%150	CCC+	CCC+	%150
	CCC		CCC									
	CC		CC									
	C		C									
	D		D									

Özel sektörden alacaklara ilişkin bilgiler:

Ülke Adı	Bankacılık Hesaplarındaki Özel Sektör Kredileri İçin Hesaplanan RAV	Alım Satım Hesapları Kapsamında Hesaplanan RAV	Toplam
Türkiye	866.506.754	-	866.506.754
Kuzey Makedonya	10.155.945	-	10.155.945
Sırbistan	6.929.414	-	6.929.414
Kuzey Kıbrıs Türk Cumhuriyeti	2.237.764	-	2.237.764
Surinam	1.251.211	-	1.251.211
Diğer*	1.712.210	-	1.712.210

*Risk Ağırlıklı Varlık tutarı 1 milyon TL'den küçük olanlar "DİĞER" başlığı altında toplulaştırılmıştır.

TÜRKİYE HALK BANKASI AŞ

31 ARALIK 2023 TARİHİNDE SONA EREN HESAP DÖNEMİNE AİT
KONSOLİDE FİNANSAL TABLOLARA İLİŞKİN AÇIKLAMA VE DİPNOTLAR
(Tutarlar aksi belirtilmedikçe Bin Türk Lirası (TL) olarak ifade edilmiştir.)

Risk ağırlığına göre risk tutarları:

Cari Dönem													Özkaynaklardan İndirilenler
Risk Ağırlığı	%0	%10	%20	%35	%50	%75	%100	%150	%200	%250	%2	%500	
1. Kredi Riski Azaltımı Öncesi Tutar	634.181.921	-	262.749.812	-	155.374.309	655.926.853	814.577.169	48.543.700	50.604.525	1.826.556	-	293.992	246.237
2. Kredi Riski Azaltımı Sonrası Tutar	720.051.744	-	244.581.128	184.280.378	258.849.489	233.283.723	511.553.164	45.979.933	50.604.525	1.826.556	-	293.992	246.237
Önceki Dönem													Özkaynaklardan İndirilenler
Risk Ağırlığı	%0	%10	%20	%35	%50	%75	%100	%150	%200	%250	%2	%500	
1. Kredi Riski Azaltımı Öncesi Tutar	445.888.981	-	72.675.926	-	55.225.969	479.820.326	572.354.947	17.376.776	31.695.401	1.243.540	-	7.935	131.360
2. Kredi Riski Azaltımı Sonrası Tutar	467.555.494	-	61.138.044	127.359.420	125.548.243	241.241.479	402.657.035	16.384.856	31.695.401	1.243.540	-	7.935	131.360

Önemli Sektörlere veya Karşı Taraf Türüne Göre Muhtelif Bilgiler:

Cari Dönem	Krediler			
	Önemli Sektörler / Karşı Taraflar	Kredi Riskinde Önemli Artış (İkinci Aşama) ⁽¹⁾	Temerrüt (Üçüncü Aşama) ⁽²⁾	Beklenen Kredi Zararı Karşılıkları (TFRS9) ⁽³⁾
Tarım		822.028	114.541	130.180
Çiftçilik ve Hayvancılık		787.787	95.764	112.333
Ormançılık		4.591	2.728	2.004
Balıkçılık		29.650	16.049	15.843
Sanayi		24.661.225	3.803.473	9.715.179
Madencilik ve Taşocakçılığı		211.361	153.643	172.844
İmalat Sanayi		13.416.658	3.083.470	5.064.761
Elektrik, Gaz, Su		11.033.206	566.360	4.477.574
İnşaat		7.761.471	3.578.071	4.545.421
Hizmetler		38.594.777	7.205.002	15.798.159
Toptan ve Perakende Ticaret		8.713.740	3.338.753	3.704.811
Otel ve Lokanta Hizmetleri		18.193.906	1.436.721	5.568.546
Ulaştırma Ve Haberleşme		2.033.659	447.034	520.189
Mali Kuruluşlar		5.894	363.915	362.457
Gayrimenkul ve Kira. Hizm.		8.978.829	1.055.016	4.993.499
Serbest Meslek Hizmetleri		231.794	43.046	48.679
Eğitim Hizmetleri		231.416	424.442	504.265
Sağlık ve Sosyal Hizmetler		205.539	96.075	95.713
Diğer		9.996.160	3.336.256	5.236.426
Toplam		81.835.661	18.037.343	35.425.365

⁽¹⁾ 3.098.235 TL tutarında reeskont bakiyesi dahil edilmemiştir.⁽²⁾ 1.658.608 TL tutarında reeskont bakiyesi dahil edilmemiştir.⁽³⁾ 2.827.127 TL tutarında reeskont için ayrılan karşılık bakiyesi dahil edilmemiştir.

TÜRKİYE HALK BANKASI AŞ

31 ARALIK 2023 TARİHİNDE SONA EREN HESAP DÖNEMİNE AİT
KONSOLİDE FİNANSAL TABLOLARA İLİŞKİN AÇIKLAMA VE DİPNOTLAR
(Tutarlar aksi belirtilmedikçe Bin Türk Lirası (TL) olarak ifade edilmiştir.)

Önceki Dönem	Krediler			
	Önemli Sektörler / Karşı Taraflar	Kredi Riskinde Önemli Artış (İkinci Aşama) ⁽¹⁾	Temerrüt (Üçüncü Aşama) ⁽²⁾	Beklenen Kredi Zararı Karşılıkları (TFRS9) ⁽³⁾
Tarım		471.902	122.681	234.065
Çiftçilik ve Hayvancılık		466.967	101.457	215.650
Ormançılık		2.605	1.653	1.003
Balıkçılık		2.330	19.571	17.412
Sanayi		18.657.322	3.640.175	11.306.315
Madencilik ve Taşocakçılığı		216.077	191.633	243.161
İmalat Sanayi		10.170.698	2.908.448	5.571.093
Elektrik, Gaz, Su		8.270.547	540.094	5.492.061
İnşaat		4.604.634	2.802.355	4.763.871
Hizmetler		26.548.627	7.390.804	17.457.575
Toptan ve Perakende Ticaret		5.133.428	3.363.904	3.545.307
Otel ve Lokanta Hizmetleri		12.490.154	1.570.193	6.818.065
Ulaştırma Ve Haberleşme		1.070.107	462.968	373.956
Mali Kuruluşlar		4.518	336.522	335.250
Gayrimenkul ve Kira. Hizm.		7.392.611	1.078.738	5.751.871
Serbest Meslek Hizmetleri		112.069	53.401	37.128
Eğitim Hizmetleri		200.345	430.959	503.068
Sağlık ve Sosyal Hizmetler		145.395	94.119	92.930
Diğer		6.595.565	3.326.279	4.566.498
Toplam		56.878.050	17.282.294	38.328.324

⁽¹⁾ 2.937.867 TL tutarında reeskont bakiyesi dahil edilmemiştir.⁽²⁾ 1.770.617 TL tutarında reeskont bakiyesi dahil edilmemiştir.⁽³⁾ 3.103.890 TL tutarında reeskont için ayrılan karşılık bakiyesi dahil edilmemiştir.

Değer Ayarlamaları ve Kredi Karşılıkları Değişimine İlişkin Bilgiler:

Cari Dönem	Açılış Bakiyesi	Dönem İçinde Ayrılan Karşılık Tutarları	Karşılık İptalleri	Diğer Ayarlamalar	Kapanış Bakiyesi
1. 3. Aşama Beklenen Zarar Karşılıkları	15.385.654	3.207.905	(2.748.429)	-	15.845.130
2. 1. ve 2. Aşama Beklenen Zarar Karş.	38.275.587	375.133	(5.054.741)	-	33.595.979

Önceki Dönem	Açılış Bakiyesi	Dönem İçinde Ayrılan Karşılık Tutarları	Karşılık İptalleri	Diğer Ayarlamalar	Kapanış Bakiyesi
1. 3. Aşama Beklenen Zarar Karşılıkları	12.112.779	5.621.309	(2.348.434)	-	15.385.654
2. 1. ve 2. Aşama Beklenen Zarar Karş.	10.573.124	29.072.098	(1.369.635)	-	38.275.587

TÜRKİYE HALK BANKASI AŞ

31 ARALIK 2023 TARİHİNDE SONA EREN HESAP DÖNEMİNE AİT
KONSOLİDE FİNANSAL TABLOLARA İLİŞKİN AÇIKLAMA VE DİPNOTLAR

(Tutarlar aksi belirtilmedikçe Bin Türk Lirası (TL) olarak ifade edilmiştir.)

Yakın izlemedeki kredi teminatlarının net değerine ve teminat türü ayırımına aşağıdaki tabloda yer verilmiştir.

Teminatın Türü	Teminatın Net Değeri
	Cari Dönem ⁽¹⁾
Gayrimenkul İpoteği	17.465.091
Maaş Rehni, Taşit Rehni, Ticari İşletme Rehni	3.115.735
Maddi Teminat (Nakit Karşılık, Menkul Kıymet Rehni vb.)	140.822
Çek/Senet	380.394
Kefalet	44.491.546
KGF Kefaleti	1.948.737
Diğer ⁽²⁾	14.293.336
Toplam	81.835.661

⁽¹⁾ 3.098.235 TL tutarında reeskont bakiyesi dahil edilmemiştir.⁽²⁾ Hisse senetleri, alacağın temlik, teminatsız alacak vb.den oluşmaktadır.

Teminatın Türü	Teminatın Net Değeri
	Önceki Dönem ⁽¹⁾
Gayrimenkul İpoteği	10.897.730
Maaş Rehni, Taşit Rehni, Ticari İşletme Rehni	2.103.579
Maddi Teminat (Nakit Karşılık, Menkul Kıymet Rehni vb.)	115.064
Çek/Senet	163.729
Kefalet	30.405.793
KGF Kefaleti	2.408.340
Diğer ⁽²⁾	10.783.815
Toplam	56.878.050

⁽¹⁾ 2.937.867 TL tutarında reeskont bakiyesi dahil edilmemiştir.⁽²⁾ Hisse senetleri, alacağın temlik, teminatsız alacak vb.den oluşmaktadır.

Takipteki kredilerin teminatlarının net değerine ve teminat türü ayırımına aşağıdaki tabloda yer verilmiştir.

Teminatın Türü	Teminatın Net Değeri
	Cari Dönem ⁽¹⁾
Nakit	4.929
İpotek	3.771.053
Rehin	267.949
Çek Senet	155.420
Kefalet	7.992.335
Diğer ⁽²⁾	5.845.657
Toplam	18.037.343

⁽¹⁾ 1.658.608 TL tutarında reeskont bakiyesi dahil edilmemiştir.⁽²⁾ Hisse senetleri, alacağın temlik, teminatsız alacak vb.den oluşmaktadır.

TÜRKİYE HALK BANKASI AŞ

31 ARALIK 2023 TARİHİNDE SONA EREN HESAP DÖNEMİNE AİT
KONSOLİDE FİNANSAL TABLOLARA İLİŞKİN AÇIKLAMA VE DİPNOTLAR

(Tutarlar aksi belirtilmedikçe Bin Türk Lirası (TL) olarak ifade edilmiştir.)

Teminatın Türü	Teminatın Net Değeri
	Önceki Dönem ⁽¹⁾
Nakit	9.061
İpotek	3.139.262
Rehin	198.232
Çek Senet	63.003
Kefalet	7.276.273
Diğer ⁽²⁾	6.596.463
Toplam	17.282.294

⁽¹⁾ 1.770.617 TL tutarında reeskont bakiyesi dahil edilmemiştir.⁽²⁾ Hisse senetleri, alacağın temlik, teminatsız alacak vb.den oluşmaktadır.

III. KONSOLİDE KUR RİSKİNE İLİŞKİN AÇIKLAMALAR

Kur riski; bankaların döviz kurlarında meydana gelebilecek değişiklikler nedeniyle maruz kalabilecekleri zarar olasılığını ifade etmektedir. Kur riskine esas sermaye yükümlülüğü hesaplanırken Grup'un, tüm döviz varlıkları, yükümlülükleri ve vadeli döviz işlemleri göz önünde bulundurulur. Her bir döviz cinsinin Türk Parası karşılıkları itibarıyla net kısa ve uzun pozisyonları hesaplanır.

Grup, "Bankaların Sermaye Yeterliliğinin Ölçülmesine ve Değerlendirilmesine İlişkin Yönetmelik" kapsamında kur riskine maruz tutarı standart metot kullanmak suretiyle günlük olarak hesaplamakta ve aylık raporlamaktadır. Kur riski standart metodun yanı sıra içsel yöntemler kullanılarak da hesaplanmakta ve bu yolla hesaplanan kur riskine ilişkin riske maruz değer (RMD) üst yönetime raporlanmaktadır. Ayrıca kur riskinin de dahil olduğu riske maruz değer için Ana Ortaklık Banka Yönetim Kurulu tarafından belirlenen riske maruz değer limiti, günlük olarak takip edilmekte ve üst yönetime raporlanmaktadır. Ana Ortaklık Banka yabancı para risk yönetim politikası olarak önemli ölçüde kur riskine maruz bırakılmamakta ve gerekli görüldüğünde yapılan türev işlemler ile kur riskine ilişkin pozisyonlar dengelenmektedir.

Finansal tablo tarihindeki ve bundan önceki son 5 iş günü itibarıyla bankaca ilan edilen cari döviz alış kurları:

	USD	EUR	CHF	GBP	JPY
Bilanço değerlendirme kuru:	29,3248000	32,4200000	34,8643000	37,2174000	0,2063363
Bilanço tarihinden önceki;					
1. iş günü cari döviz alış kuru	29,3248000	32,4200000	34,8643000	37,2174000	0,2063363
2. iş günü cari döviz alış kuru	29,3723000	32,5680000	34,9562000	37,3876000	0,2076966
3. iş günü cari döviz alış kuru	29,3120000	32,4689000	34,3723000	37,3050000	0,2050020
4. iş günü cari döviz alış kuru	29,2485000	32,2465000	34,1435000	37,1395000	0,2047877
5. iş günü cari döviz alış kuru	29,0800000	32,0316000	33,9052000	36,8704000	0,2036437
Son 30 gün aritmetik ortalama:	29,0024571	31,6519238	33,4720000	36,6429333	0,2008569

TÜRKİYE HALK BANKASI AŞ

31 ARALIK 2023 TARİHİNDE SONA EREN HESAP DÖNEMİNE AİT KONSOLİDE FİNANSAL TABLOLARA İLİŞKİN AÇIKLAMA VE DİPNOTLAR

(Tutarlar aksi belirtilmedikçe Bin Türk Lirası (TL) olarak ifade edilmiştir.)

Konsolide kur riskine ilişkin bilgiler:

Cari Dönem	EUR	USD	DİĞER YP	TOPLAM
Varlıklar				
Nakit Değerler (Kasa, Efektif Deposu, Yoldaki Paralar, Satın Alınan Çekler) ve TC Merkez Bnk.	108.542.435	88.750.861	26.187.821	223.481.117
Bankalar	5.475.241	3.158.112	7.687.281	16.320.634
Gerçeğe Uygun Değer Farkı Kar veya Zarara Yansıtılan Finansal Varlıklar	-	1.349	35.996	37.345
Para Piyasalarından Alacaklar	-	-	2.182.907	2.182.907
Gerçeğe Uygun Değer Farkı Diğer Kapsamlı Gelire Yansıtılan Finansal Varlıklar	14.554.504	31.615.419	8.140.099	54.310.022
Krediler	174.224.971	100.383.230	33.423.761	308.031.962
İştirak, Bağlı Ortaklık ve Birlikte Kontrol Edilen Ortaklıklar (İş Ortaklıkları)	2.436.869	-	-	2.436.869
İtfa Edilmiş Maliyeti Üzerinden Değerlenen Finansal Varlıklar	36.066.235	73.075.249	27.812.492	136.953.976
Risikten Korunma Amaçlı Türev Finansal Varlıklar	-	-	-	-
Maddi Duran Varlıklar	-	-	2.026.019	2.026.019
Maddi Olmayan Duran Varlıklar	-	-	584.130	584.130
Diğer Varlıklar ⁽²⁾	3.925.020	2.703.301	1.535.506	8.163.827
Toplam Varlıklar	345.225.275	299.687.521	109.616.012	754.528.808

Yükümlülükler				
Bankalar Mevduatı	164.611.529	9.510.406	4.054.692	178.176.627
Döviz Tevdiat Hesabı	248.189.051	261.372.317	122.750.440	632.311.808
Para Piyasalarına Borçlar	2.601.967	15.954.365	159.739	18.716.071
Diğer Mali Kuruluşlar, Sağl. Fonlar	11.646.606	8.847.218	95.002	20.588.826
İhraç Edilen Menkul Değerler	-	-	-	-
Muhtelif Borçlar	1.848.794	3.372.811	1.431.445	6.653.050
Risikten Korunma Amaçlı Türev Finansal Borçlar	-	-	-	-
Diğer Yükümlülükler ⁽²⁾	40.511.812	1.812.298	2.249.764	44.573.874
Toplam Yükümlülükler	469.409.759	300.869.415	130.741.082	901.020.256

Net Bilanço Pozisyonu (124.184.484) (1.181.894) (21.125.070) (146.491.448)

Net Nazım Hesap Pozisyonu	114.085.231	5.978.870	34.502.577	154.566.678
Türev Finansal Araçlardan Alacaklar ⁽³⁾⁽⁴⁾	120.815.872	27.224.719	41.331.839	189.372.430
Türev Finansal Araçlardan Borçlar ⁽³⁾⁽⁴⁾	6.730.641	21.245.849	6.829.262	34.805.752
Gayrinakdi Krediler ⁽¹⁾	98.483.312	88.000.186	20.181.074	206.664.572

Önceki Dönem				
Toplam Varlıklar	212.135.112	201.663.119	54.278.681	468.076.912
Toplam Yükümlülükler	291.177.287	213.925.077	71.468.549	576.570.913
Net Bilanço Pozisyonu	(79.042.175)	(12.261.958)	(17.189.868)	(108.494.001)

Net Nazım Hesap Pozisyonu	75.224.814	5.027.814	23.328.235	103.580.863
Türev Finansal Araçlardan Alacaklar	89.726.675	21.410.328	31.992.047	143.129.050
Türev Finansal Araçlardan Borçlar	14.501.861	16.382.514	8.663.812	39.548.187
Gayrinakdi Krediler ⁽¹⁾	62.875.922	46.268.411	9.568.105	118.712.438

⁽¹⁾ Gayrinakdi krediler bilanço dışı pozisyon hesabına dahil edilmemiştir.⁽²⁾ "Yabancı para Net Genel Pozisyon/Özkaynak Standart Oranının Bankalarca Konsolide ve Konsolide Olmayan Bazda Hesaplanması ve Uygulanması Hakkında

Yönetmelik" hükümleri gereğince; aktifte yabancı para türev finansal araçlar kur gelir reeskontları, pasifte ise özkaynaklar ve türev finansal araçlar kur gider reeskontları kur riski hesaplamasında dikkate alınmamıştır.

⁽³⁾ Türev finansal araçlardan alacaklar 6.586.176 TL tutarında vadeli kıymetli maden alımı işlemleri ile 25.064.563 TL tutarında swap kıymetli maden alımı işlemlerini içermektedir. Türev finansal araçlardan borçlar 2.205.463 TL tutarında vadeli kıymetli maden satımı işlemlerini içermektedir. Ayrıca vadeli döviz alım ve vadeli döviz satım taahhütleri kapsamındaki türev işlemler dahil edilmiştir.⁽⁴⁾ Para opsiyonları, "Yabancı para Net Genel Pozisyon/Özkaynak Standart Oranının Bankalarca Konsolide ve Konsolide Olmayan Bazda Hesaplanması ve Uygulanması Hakkında Yönetmelik" hükümleri gereğince; delta eşdeğerleri dikkate alınarak kur riski hesaplamasına dahil edilmiştir.

TÜRKİYE HALK BANKASI AŞ

31 ARALIK 2023 TARİHİNDE SONA EREN HESAP DÖNEMİNE AİT KONSOLİDE FİNANSAL TABLOLARA İLİŞKİN AÇIKLAMA VE DİPNOTLAR

(Tutarlar aksi belirtilmedikçe Bin Türk Lirası (TL) olarak ifade edilmiştir.)

IV. KONSOLİDE FAİZ ORANI RİSKİNE İLİŞKİN AÇIKLAMALAR

Faize duyarlı varlık ve yükümlülükler ile bilanço dışı pozisyonların yeniden fiyatlandırma (faiz değişim) periyotlarına göre oluşan aktif-pasif uyumsuzluğu dolayısıyla oluşabilecek zararlar faiz oranı riskini ifade etmektedir. Söz konusu risklere konu pozisyonlardan; alım-satım hesaplarında değerlendirilenler piyasa risklerinde dikkate alınmakta olup bankacılık hesaplarındaki pozisyonlar ise bankacılık hesaplarından kaynaklanan faiz oranı riski hesaplamalarına konu edilmektedir.

Ana Ortaklık Banka'nın faiz oranı riskleri Yönetim Kurulu tarafından onaylanmış olan "Faiz Oranı Riskinin Yönetimine İlişkin Politikalar" kapsamında belirlenen içsel limitler ile yönetilmektedir. Faiz oranı risklerine yönelik, günlük olarak başta risk ağırlıklı varlık ve ekonomik değer değişimi ölçümleri olmak üzere duyarlılık, durasyon ve gap analizleri yapılmaktadır. Maruz kalınan faiz oranı riskleri günlük bazda takip edilerek Ana Ortaklık Banka Üst Yönetimine ve ilgili iş birimlerine raporlanmaktadır.

1. Varlıkların, yükümlülüklerin ve bilanço dışı kalemlerin faize duyarlılığı (Yeniden fiyatlandırmaya kalan süreler itibarıyla):

Cari Dönem Sonu	1 Aya Kadar	1-3 Ay	3-12 Ay	1-5 Yıl	5 Yıl ve Üzeri	Faizsiz	Toplam
Varlıklar							
Nakit Değerler (Kasa, Efektif Deposu, Yoldaki Paralar, Satın Alınan Çekler) ve TC Merkez Bankası	816.606	255.210	1.280.245	218.916	28.983	279.264.616	281.864.576
Bankalar	9.774.091	722.243	132.378	185.713	31.153	12.236.430	23.082.008
Gerçeğe Uygun Değer Farkı Kâr veya Zarara Yansıtılan Finansal Varlıklar	15	52.537	151.289	995	20	39.370.877	39.575.733
Para Piyasalarından Alacaklar	2.888.124	-	-	-	-	-	2.888.124
Gerçeğe Uygun Değer Farkı Diğer Kapsamlı Gelire Yansıtılan Finansal Varlıklar	37.113.273	9.962.583	35.785.506	29.979.538	10.059.232	1.130.802	124.030.934
Verilen Krediler	473.734.382	192.320.505	195.778.675	302.749.215	99.792.198	49.916.625	1.314.291.600
İtfa Edilmiş Maliyeti Üzerinden Değerlenen Finansal Varlıklar	119.412.943	36.074.232	72.519.782	75.343.285	127.407.207	-	430.757.449
Diğer Varlıklar ⁽¹⁾⁽⁴⁾	9.806.230	6.376.366	5.051.968	5.886.798	511.944	52.886.821	80.520.127
Toplam Varlıklar	653.545.664	245.763.676	310.699.843	414.364.460	237.830.737	434.806.171	2.297.010.551

Yükümlülükler							
Bankalar Mevduatı	32.024.797	12.671.090	111.696	-	-	158.273.957	203.081.540
Diğer Mevduat	862.552.325	279.658.787	157.558.662	7.551.589	214.017	420.264.696	1.727.800.076
Para Piyasalarına Borçlar	25.040.299	3.301.433	-	-	-	83.029	28.424.761
Muhtelif Borçlar	7.829.532	-	-	-	-	34.002.521	41.832.053
İhraç Edilen Menkul Değerler	4.550.346	10.675.422	1.925.421	-	-	-	17.151.189
Diğer Mali Kuruluşlar, Sağl. Fonlar ⁽³⁾	1.481.213	11.158.682	5.884.000	4.328.946	442.587	361.691	23.657.119
Diğer Yükümlülükler ⁽¹⁾⁽²⁾	1.000.000	-	64.543.680	4.929.795	-	184.590.338	255.063.813
Toplam Yükümlülükler	934.478.512	317.465.414	230.023.459	16.810.330	656.604	797.576.232	2.297.010.551

Bilançodaki Uzun Pozisyon	-	-	80.676.384	397.554.130	237.174.133	-	715.404.647
Bilançodaki Kısa Pozisyon	(280.932.848)	(71.701.738)	-	-	-	(362.770.061)	(715.404.647)

Nazım Hesaplardaki Uzun Pozisyon	130.078.565	55.915.932	29.148.487	9.829.886	13.282.045	-	238.254.915
Nazım Hesaplardaki Kısa Pozisyon	(129.982.468)	(56.979.216)	(29.200.251)	(9.819.703)	(13.282.045)	-	(239.263.683)
Toplam Pozisyon	(280.836.751)	(72.765.022)	80.624.620	397.564.313	237.174.133	(362.770.061)	(1.008.768)

⁽¹⁾ 14.507.046 TL ertelenmiş vergi varlığı, diğer varlıklar satırının faizsiz kolonunda, 2.152 TL ertelenmiş vergi borcu, diğer yükümlülükler satırının faizsiz kolonunda gösterilmiştir.⁽²⁾ Özkaynaklar toplamı diğer yükümlülükler satırının faizsiz kolonu içerisinde gösterilmiştir.⁽³⁾ Diğer mali kuruluşlardan sağlanan fonlar alınan kredileri kapsamaktadır.⁽⁴⁾ Karşılık tutarları faizsiz kolonu içerisinde gösterilmiştir.

TÜRKİYE HALK BANKASI AŞ

31 ARALIK 2023 TARİHİNDE SONA EREN HESAP DÖNEMİNE AİT
KONSOLİDE FİNANSAL TABLOLARA İLİŞKİN AÇIKLAMA VE DİPNOTLAR

(Tutarlar aksi belirtilmedikçe Bin Türk Lirası (TL) olarak ifade edilmiştir.)

Önceki Dönem	1 Aya Kadar	1-3 Ay	3-12 Ay	1-5 Yıl	5 Yıl ve Üzeri	Faizsiz	Toplam
Varlıklar							
Nakit Değerler (Kasa, Efektif Deposu, Yoldaki Paralar, Satın Alınan Çekler) ve TC Merkez Bankası	298.570	-	-	-	-	163.921.311	164.219.881
Bankalar	2.894.127	604	24.591	80.971	-	5.702.211	8.702.504
Gerçeğe Uygun Değer Farkı Kâr veya Zarara Yansıtılan Finansal Varlıklar	248.098	39.656	104.845	41	535	34.123.280	34.516.455
Para Piyasalarından Alacaklar	-	25.005	-	-	-	-	25.005
Gerçeğe Uygun Değer Farkı Diğer Kapsamlı Gelire Yansıtılan Finansal Varlıklar	16.234.678	13.459.853	45.845.861	22.385.198	4.394.526	542.078	102.862.194
Verilen Krediler	294.637.156	208.485.544	150.547.275	108.916.707	67.358.303	36.227.539	866.172.524
İtfa Edilmiş Maliyeti Üzerinden Değerlenen Finansal Varlıklar	54.632.901	20.906.711	31.620.006	64.389.194	69.906.447	-	241.455.259
Diğer Varlıklar ^{(1) (4)}	5.471.919	3.233.695	1.310.940	4.308.275	1.453.756	4.619.080	20.397.665
Toplam Varlıklar	374.417.449	246.151.068	229.453.518	200.080.386	143.113.567	245.135.499	1.438.351.487
Yükümlülükler							
Bankalar Mevduatı	28.851.440	14.108.834	82.503	-	-	92.344.473	135.387.250
Diğer Mevduat	488.605.288	181.696.293	45.831.550	5.207.985	299.106	232.627.945	954.268.167
Para Piyasalarına Borçlar	103.182.840	1.953.674	-	-	-	103.501	105.240.015
Muhtelif Borçlar	6.642.967	-	-	-	-	20.386.320	27.029.287
İhraç Edilen Menkul Değerler	2.827.712	9.268.302	1.000.000	-	-	234.427	13.330.441
Diğer Mali Kuruluşlar, Sağl. Fonlar ⁽⁵⁾	957.738	8.193.024	3.082.228	3.865.015	816.966	180.285	17.095.256
Diğer Yükümlülükler ^{(1) (2)}	1.308.307	335.716	34.199.181	17.921.340	4.929.795	127.306.732	186.001.071
Toplam Yükümlülükler	632.376.292	215.555.843	84.195.462	26.994.340	6.045.867	473.183.683	1.438.351.487
Bilançodaki Uzun Pozisyon	-	30.595.225	145.258.056	173.086.046	137.067.700	-	486.007.027
Bilançodaki Kısa Pozisyon	(257.958.843)	-	-	-	-	(228.048.184)	(486.007.027)
Nazım Hesaplardaki Uzun Pozisyon	129.108.012	15.805.919	17.382.650	5.186.201	9.476.359	-	176.959.141
Nazım Hesaplardaki Kısa Pozisyon	(128.449.656)	(12.766.930)	(17.503.892)	(5.446.650)	(9.476.361)	-	(173.643.489)
Toplam Pozisyon	(257.300.487)	33.634.214	145.136.814	172.825.597	137.067.698	(228.048.184)	3.315.652

⁽¹⁾ 8.517.784 TL ertelenmiş vergi aktif, diğer varlıklar satırının faizsiz kolonunda, 2.152 TL ertelenmiş vergi borcu ise diğer yükümlülüklerin faizsiz kolonunda gösterilmiştir.⁽²⁾ Özkaynaklar toplamı diğer yükümlülükler satırının faizsiz kolonu içerisinde gösterilmiştir.⁽³⁾ Diğer mali kuruluşlardan sağlanan fonlar alınan kredileri kapsamaktadır.⁽⁴⁾ Karşılık tutarları faizsiz kolonu içerisinde gösterilmiştir.

TÜRKİYE HALK BANKASI AŞ

31 ARALIK 2023 TARİHİNDE SONA EREN HESAP DÖNEMİNE AİT
KONSOLİDE FİNANSAL TABLOLARA İLİŞKİN AÇIKLAMA VE DİPNOTLAR

(Tutarlar aksi belirtilmedikçe Bin Türk Lirası (TL) olarak ifade edilmiştir.)

2. Grup'un parasal finansal araçlarına uygulanan ortalama faiz oranları (%):

Cari Dönem	EUR	USD	YEN	TL
Varlıklar				
Nakit Değerler (Kasa, Efektif Deposu, Yoldaki Paralar, Satın Alınan Çekler) ve T.C. Merkez B.	-	-	-	-
Bankalar ⁽¹⁾	3,47	5,21	-	41,85
Gerçeğe Uygun Değer Farkı Kâr veya Zarara Yansıtılan Finansal Varlıklar ⁽⁵⁾	-	6,15	-	21,22
Para Piyasalarından Alacaklar	-	-	-	40,94
Gerçeğe Uygun Değer Farkı Diğer Kapsamlı Gelire Yansıtılan Finansal Varlıklar	2,98	7,10	-	32,44
Verilen Krediler ⁽²⁾	5,80	9,02	-	31,47
İtfa Edilmiş Maliyeti Üzerinden Değerlenen Finansal Varlıklar	4,55	5,71	-	31,93
Yükümlülükler				
Bankalar Mevduatı ⁽⁴⁾	0,25	6,67	-	42,28
Diğer Mevduat ⁽⁴⁾	1,53	2,83	-	35,70
Para Piyasalarına Borçlar	4,60	7,04	-	41,52
Muhtelif Borçlar ⁽³⁾	-	-	-	5,00
İhraç Edilen Menkul Değerler	-	-	-	29,87
Diğer Mali Kuruluşlardan Sağlanan Fonlar	2,56	1,99	-	42,05

⁽¹⁾ Bilanço tarihi itibarıyla gerçekleşen verilen depo işlemlerine ilişkin ağırlıklı ortalama metodu ile hesaplanan faiz oranlarıdır.⁽²⁾ Bilanço tarihi itibarıyla verilen kredi tutarlarına ilişkin faiz oranları hesaplamalarında müşteri bazında ağırlıklı faiz ortalaması baz alınmıştır.⁽³⁾ 31 Aralık 2023 tarihi itibarıyla ilan edilen 12 aylık TL mevduat baz faiz oranına eşittir.⁽⁴⁾ Ortalama faiz oranı hesaplamasında vadesiz mevduat bakiyeleri de dikkate alınmıştır.⁽⁵⁾ Ödünç menkul kıymetler ortalama faiz oranı hesaplamasına dahil edilmemiştir.

Önceki Dönem	EUR	USD	YEN	TL
Varlıklar				
Nakit Değerler (Kasa, Efektif Deposu, Yoldaki Paralar, Satın Alınan Çekler) ve T.C. Merkez B.	-	-	-	-
Bankalar ⁽¹⁾	-	2,76	-	21,43
Gerçeğe Uygun Değer Farkı Kâr veya Zarara Yansıtılan Finansal Varlıklar ⁽⁵⁾	3,50	4,53	-	11,22
Para Piyasalarından Alacaklar	-	-	-	4,00
Gerçeğe Uygun Değer Farkı Diğer Kapsamlı Gelire Yansıtılan Finansal Varlıklar	2,98	4,41	-	22,38
Verilen Krediler ⁽²⁾	5,24	7,97	-	14,77
İtfa Edilmiş Maliyeti Üzerinden Değerlenen Finansal Varlıklar	4,66	5,61	-	35,66
Yükümlülükler				
Bankalar Mevduatı ⁽⁴⁾	0,22	3,23	-	18,45
Diğer Mevduat ⁽⁴⁾	1,58	2,55	-	14,37
Para Piyasalarına Borçlar	-	2,56	-	9,86
Muhtelif Borçlar ⁽³⁾	-	-	-	5,00
İhraç Edilen Menkul Değerler	-	-	-	18,24
Diğer Mali Kuruluşlardan Sağlanan Fonlar	1,75	4,50	-	18,01

⁽¹⁾ Bilanço tarihi itibarıyla gerçekleşen verilen depo işlemlerine ilişkin ağırlıklı ortalama metodu ile hesaplanan faiz oranlarıdır.⁽²⁾ Bilanço tarihi itibarıyla verilen kredi tutarlarına ilişkin faiz oranları hesaplamalarında müşteri bazında ağırlıklı faiz ortalaması baz alınmıştır.⁽³⁾ 31 Aralık 2022 tarihi itibarıyla ilan edilen 12 aylık TL mevduat baz faiz oranına eşittir.⁽⁴⁾ Ortalama faiz oranı hesaplamasında vadesiz mevduat bakiyeleri de dikkate alınmıştır.⁽⁵⁾ Ödünç menkul kıymetler ortalama faiz oranı hesaplamasına dahil edilmemiştir.

TÜRKİYE HALK BANKASI AŞ

31 ARALIK 2023 TARİHİNDE SONA EREN HESAP DÖNEMİNE AİT KONSOLİDE FİNANSAL TABLOLARA İLİŞKİN AÇIKLAMA VE DİPNOTLAR

(Tutarlar aksi belirtilmedikçe Bin Türk Lirası (TL) olarak ifade edilmiştir.)

3. Bankacılık hesaplarından kaynaklanan faiz oranı riski:

Ana Ortaklık Banka'nın alım-satım ve bankacılık hesaplarında yer alan faize duyarlı pozisyonlarından dolayı maruz kalınan faiz oranı riskleri Yönetim Kurulu tarafından onaylanmış olan "Faiz Oranı Riskinin Yönetimine İlişkin Politikalar" kapsamında yönetilmektedir. Alım-satım hesaplarında bulunan faize duyarlı pozisyonlar piyasa riskleri kapsamında değerlendirilmekte olup alım-satım hesapları dışında kalan pozisyonlar ise bankacılık hesaplarından kaynaklanan faiz oranı riskine konu edilmektedir.

Bankacılık hesaplarında yer alan varlık ve yükümlülükler ile bilanço dışı pozisyonların yeniden fiyatlandırma dönemlerine göre ilgili vade dilimlerinde oluşturduğu net pozisyonlar dolayısıyla maruz kalınan faiz oranı riskleri standart şok yöntemi ile günlük bazda ölçülmektedir. Günlük ölçüm sonuçları Ana Ortaklık Banka Üst Yönetimi'ne ve ilgili iş birimlerine raporlanmaktadır. Yasal raporlama ise 23 Ağustos 2011 tarih ve 28034 sayılı Resmi Gazete'de yayımlanan "Bankacılık Hesaplarından Kaynaklanan Faiz Oranı Riskinin Standart Şok Yöntemiyle Ölçülmesine ve Değerlendirilmesine İlişkin Yönetmelik" uyarınca solo bazda aylık olarak yapılmaktadır.

Söz konusu yönetmelik uyarınca, faiz şokları sonrası elde edilen ekonomik değer değişimlerinden dolayı maruz kalınan zararların özkaynaklara oranı (yasal azami oran) %20 ile sınırlandırılmıştır. Diğer taraftan yasal azami oranın altındaki seviyelerde olmak kaydı ile Ana Ortaklık Banka'nın içsel olarak belirlediği limit ve risk iştahı seviyeleri günlük bazda takip edilmektedir.

Aşağıdaki tabloda, Ana Ortaklık Banka'nın döviz cinsleri bazında uygulanan faiz şokları sonrasında meydana gelen ekonomik değer değişimleri ve bunların yasal özkaynaklara oranlarına yer verilmiştir.

Cari Dönem				
	Para Birimi	Uygulanan Şok (+/- x baz puan)	Kazançlar/ (Kayıplar)	Kazançlar/Özkaynaklar – Kayıplar/Özkaynaklar
1	TRY	500	(19.752.660)	(%11,45)
		(400)	19.180.455	%11,12
2	EURO*	200	8.578.364	%4,97
		(200)	(13.230.099)	(%7,67)
3	USD	200	(11.246.116)	(%6,52)
		(200)	15.681.918	%9,09
			21.632.274	%12,54
			(22.420.412)	(%13,00)
Önceki Dönem				
	Para Birimi	Uygulanan Şok (+/- x baz puan)	Kazançlar/ (Kayıplar)	Kazançlar/Özkaynaklar – Kayıplar/Özkaynaklar
1	TRY	500	(8.071.845)	(%6,52)
		(400)	7.906.393	%6,39
2	EURO*	200	1.063.399	%0,86
		(200)	(2.103.244)	(%1,70)
3	USD	200	(3.240.574)	(%2,62)
		(200)	4.325.730	%3,50
			10.128.879	%8,19
			(10.249.020)	(%8,28)

(*) Diğer para birimleri EUR altında gösterilmektedir.

TÜRKİYE HALK BANKASI AŞ

31 ARALIK 2023 TARİHİNDE SONA EREN HESAP DÖNEMİNE AİT KONSOLİDE FİNANSAL TABLOLARA İLİŞKİN AÇIKLAMA VE DİPNOTLAR

(Tutarlar aksi belirtilmedikçe Bin Türk Lirası (TL) olarak ifade edilmiştir.)

V. KONSOLİDE HİSSE SENEDİ POZİSYON RİSKİNE İLİŞKİN AÇIKLAMALAR

Bankacılık hesaplarından kaynaklanan hisse senedi yatırımlarının bilanço değeri, gerçeğe uygun değeri, piyasa değeri ve sermaye yükümlülüğü tutarlarına ilişkin bilgiler:

Hisse Senedi Yatırımları	Bilanço Değeri ⁽¹⁾	Karşılaştırma		Sermaye Yükümlülüğü Tutarı
		Gerçeğe Uygun Değer ⁽²⁾	Piyasa Değeri	
A.B.C.D Grubu Hariç Hisse Senedi Yatırımları	3.431.387	3.313.413	-	620.166

⁽¹⁾ 2.680.967 TL özkaynak yöntemine göre muhasebeleştirilen iştirakler, 152.312 TL konsolide edilmeyen iştirakler ve 598.108 TL konsolide edilmeyen bağlı ortaklıklar tutarlarını içermektedir.

⁽²⁾ Gerçeğe uygun değerinden ölçülmeyen yatırımlara yer verilmemiştir.

Hisse senedi yatırımlarının gerçekleşmiş kazanç veya kayıplar, yeniden değerlendirme değer artışları ve gerçekleşmemiş kazanç ve kayıpları ile bunların ana ve katkı sermayeye dahil edilen tutarlarına ilişkin bilgiler:

Portföy	Dönem İçinde Gerçekleşen Kazanç / Kayıp	Yeniden Değerleme Değer Artışları		Gerçekleşmemiş Kazanç ve Kayıplar		
		Toplam	Ana Sermayeye Dahil Edilen	Toplam	Ana Sermayeye Dahil Edilen	Katkı Sermayeye Dahil Edilen
1. Özel Sermaye Yatırımları	-	-	-	-	-	-
2. Borsada İşlem Gören Hisse Senetleri	-	-	-	-	-	-
3. Diğer Hisse Senetleri	-	512.804	512.804	-	-	-
Toplam	-	512.804	512.804	-	-	-

VI. KONSOLİDE LİKİDİTE RİSKİ YÖNETİMİNE VE LİKİDİTE KARŞILAMA ORANINA İLİŞKİN AÇIKLAMALAR

Likidite riski, nakit akışlarındaki uyumsuzluk sonucunda nakit çıkışlarını tam olarak ve zamanında karşılayacak düzeyde ve nitelikte nakit mevcuduna veya nakit girişine sahip olunamaması sonucu maruz kalınan risktir. Likidite riski ayrıca, piyasaya gerektiği gibi girilememesi, piyasalarda oluşan engeller ve bölünmeler nedeniyle pozisyonların uygun bir fiyatta ve hızlı olarak kapatılmaması sonucu da oluşabilir.

Ana Ortaklık Banka'nın likidite riski, Yönetim Kurulu tarafından onaylı risk ve işlem limitleri çerçevesinde yönetilmekte olup, ilgili birimlerin likidite riski yönetimine ilişkin görev ve sorumlulukları yazılı olarak belirlenmiştir. Likidite riskinin yönetiminden temelde Yönetim Kurulu sorumlu olmakla birlikte söz konusu fonksiyonun verimli şekilde çalışabilmesi amacıyla komiteler oluşturulmuştur. Likidite riskinin yönetiminde görevli olan komiteler Aktif-Pasif Komitesi (APKO) ve Likidite Riski Komitesidir.

Ana Ortaklık Banka'nın likidite riskine ilişkin olarak taşımak istediği risk düzeyi, Ana Ortaklık Banka Yönetim Kurulu tarafından onaylanmış olan Risk İştahı Çerçevesi Yönergesi kapsamında belirlenmiştir. Risk iştahı çerçevesi kapsamında konsolide ve konsolide olmayan bazda risk kapasitesi seviyesi, risk iştahı seviyesi ve tetikleyici seviyeler belirlenmiştir.

Hazine işlemlerine ilişkin olarak, bankalararası tezgahüstü piyasada yapılan TL ve YP işlemler için vade ve tutar limitleri belirlenmiş olup, taşınabilecek maksimum döviz pozisyonu ve işlem türlerine ilişkin limitler bulunmaktadır.

Likidite riskine ilişkin temel analizler günlük/haftalık/aylık periyotlarda Ana Ortaklık Banka'nın üst yönetimi ve ilgili iş birimlerine raporlanmaktadır. Ana Ortaklık Banka'nın likidite yönetimine ilişkin politikaları çerçevesinde periyodik olarak stres testleri yapılmaktadır.

TÜRKİYE HALK BANKASI AŞ

31 ARALIK 2023 TARİHİNDE SONA EREN HESAP DÖNEMİNE AİT KONSOLİDE FİNANSAL TABLOLARA İLİŞKİN AÇIKLAMA VE DİPNOTLAR

(Tutarlar aksi belirtilmedikçe Bin Türk Lirası (TL) olarak ifade edilmiştir.)

Likidite riskinin yönetilmesi amacıyla Ana Ortaklık Banka'nın yüksek kaliteli likit varlık stoku likidite tamponu olarak belirlenmiştir. Likidite riskinin azaltımına yönelik olarak Ana Ortaklık Banka'nın önemli fon kaynağını oluşturan vadeli mevduatın vade yapısının uzatılması, tasarrufu özendirerek yeni ürünlerin geliştirilmesi ve çekirdek mevduat seviyesinin korunması stratejik bir hedef olarak benimsenmiştir. Pasifin vade yapısının uzatılması kapsamında mevduat dışında uzun vadeli kaynak temini sağlamak amacıyla TL cinsinden tahvil ve bono ihraçlarına ilişkin esas ve limitler belirlenmiştir. Ana Ortaklık Banka'nın ihtiyaçları doğrultusunda yeni borçlanma imkanlarından faydalanılması, bu çerçevede uluslararası sermaye piyasalarındaki fiyat/maliyet hareketlerinin yakından takip edilmesi ve şartların uygun olmasına paralel olarak, alternatif fon kaynaklarının değerlendirilmesi sağlanmaktadır.

Ana Ortaklık Banka fon kaynaklarını, yasal ve içsel limitler ile maliyet faktörlerini de dikkate alarak mümkün olan en uzun vadeli ve istikrarlı kaynaklardan temin etmeyi hedeflemektedir. Bu kapsamda perakende fon kaynaklarının toplam kaynaklar içindeki payı, yüksek tutarlı mevduatların toplam mevduat içindeki payı, para piyasalarından sağlanan borçlanmaların banka borçlanması ve piyasa hacimleri içindeki payı gibi yoğunlaşma oranları Likidite Erken Uyarı Sistemi çerçevesinde günlük olarak izlenmektedir.

Kısa vadeli veya günlük oluşabilecek yabancı para likidite ihtiyaçları swap işlemleri vasıtasıyla sağlanabileceği gibi, geri ödemelerin etkin bir şekilde yönetilmesi amacıyla yeterli likidite muhabir bankalar nezdinde tutulmaktadır. Gün içi likidite yönetimi kapsamında, gün içinde ve kısa vadeli likidite ihtiyaçlarını karşılamak amacıyla yeterli likidite tamponu tesis edilmektedir. Genel çerçevede likidite yönetimi, piyasa yapıcılarının Ana Ortaklık Banka'ya tanımladığı limitler ile Ana Ortaklık Banka'nın karşı taraf ve işlem tipi bazında tanımladığı limit yapıları kapsamında yönetilmektedir.

Etkin bir teminat yönetimi yapısı tesis edilerek likidite risklerinin azaltılması sağlanmaktadır. Ana Ortaklık Banka'nın yurtiçi organize piyasalardaki (TCMB, BIST ve Takasbank) borçlanma üst limitleri, ilgili kurumlar tarafından belirlenen kriterler ve bilanço büyüklükleri kapsamında tahsis edilmekte olup, kullanıma açılan mevcut limitler Ana Ortaklık Banka'nın anlık veya öngörülen likidite ihtiyaçları doğrultusunda ek teminat yatırmak veya çekmek suretiyle anlık olarak düzenli bir şekilde takip edilerek yönetilmektedir.

Hızlı mevduat çıkışları, nakdi ve gayri nakdi kredilere ilişkin temerrütlerin yaşanması, salgın ve doğal afetler gibi banka likiditesini etkileyebilecek likidite çıkışları ile büyük çaplı kredi genişlemesinin gerçekleşmesi, Ana Ortaklık Banka'nın menkul kıymet portföyünde gerçekleşebilecek değer kayıpları, YP efektif çıkışları ve bağlı ortaklıkların yükümlülüklerine ilişkin senaryolar ve benzer temel hususları baz alan stres testleri Risk Yönetimi Daire Başkanlığı tarafından mutad ve periyodik aralıklarla yapılmaktadır. Likidite riskinin yönetimine ilişkin olan diğer tüm hususlarda hazırlanan stres testi senaryoları ilgili iş birimleriyle paylaşım içinde hazırlanmaktadır. Stres testi senaryolarına ilişkin yapılan analizler Ana Ortaklık Banka Üst Yönetimi ve ilgili iş birimleriyle paylaşılmakta ve gerekli aksiyonların alınması sağlanmaktadır.

Yönetim Kurulu onaylı "Likidite Acil Eylem Planı (LAEP)" kapsamında belirlenen sistemik ve Ana Ortaklık Banka spesifik metrikler ile bu metriklerle ilişkin erken uyarı seviyeleri ve limitler günlük bazda takip edilmektedir. LAEP kapsamında, olası likidite stres/krizlerine ilişkin alınacak aksiyonlar ve öncelik sıraları yazılı olarak belirlenmiştir.

Ana Ortaklık Banka'nın bağlı ortaklıkları ve yurtdışı şubeleri ile sağlanan likidite transferine engel herhangi bir operasyonel veya yasal kısıtlayıcı faktör bulunmamaktadır. Konsolidasyona tabi bağlı ortakların her biri kendi likidite riskini yönetmekte ve konsolide bazda likidite yeterliliği sağlanmaktadır.

TÜRKİYE HALK BANKASI AŞ

31 ARALIK 2023 TARİHİNDE SONA EREN HESAP DÖNEMİNE AİT KONSOLİDE FİNANSAL TABLOLARA İLİŞKİN AÇIKLAMA VE DİPNOTLAR

(Tutarlar aksi belirtilmedikçe Bin Türk Lirası (TL) olarak ifade edilmiştir.)

Likidite Karşılama Oranı:

BDDK tarafından 21 Mart 2014 tarih, 28948 sayılı Resmi Gazetede yayımlanan "Bankaların Likidite Karşılama Oranı Hesaplamasına İlişkin Yönetmelik" uyarınca yabancı para (YP) ve toplam (TP+YP) likidite karşılama oranları, yüksek kaliteli likit varlık stokunun net nakit çıkışlarına bölünmesi suretiyle hesaplanmaktadır. Bu kapsamda, Ana Ortaklık Banka'nın net nakit çıkışlarını karşılayabilecek düzeyde yüksek kaliteli likit varlık stoku bulundurması ve ilgili oranlara ilişkin yasal sınırlara uyum göstermesi gerekmektedir. İlgili Yönetmelik uyarınca likidite karşılama oranı, konsolide bazda aylık basit aritmetik ortalama, konsolide olmayan bazda ise haftalık basit aritmetik ortalama alınmak suretiyle hesaplanmaktadır.

2023 yılı dördüncü çeyrek içerisinde, Ana Ortaklık Banka'nın TL cinsinden mevduat kazanımı para piyasalarından sağlanan TL cinsinden teminatlı borçlanmalarını azaltmış, buna bağlı olarak teminata verilmeyen serbest menkul kıymetler toplamını artırmıştır. TL vadeli mevduata dönüşümü destekleyen TCMB düzenlemelerinin etkisiyle üçüncü çeyrek sonuna göre YP cinsinden mevduatlarda kur etkisi hariç azalış gerçekleşmiştir. Kredi faizlerinin yükselişi ve bankaların kredi kullanımına ilişkin BDDK düzenlemelerinin bir sonucu olarak üçüncü çeyrek sonuna göre krediler toplamı azalmıştır. Dönem içerisinde teminatlı borçlanmaların azalarak serbest menkul kıymetlerin artması Ana Ortaklık Banka'nın yüksek kaliteli likit varlıklar stokunu artırmıştır. Net nakit çıkışları ise özellikle vadesi otuz günden kısa TL cinsinden mevduat bakiyesinin artışı ve vadesi otuz günden kısa TL cinsinden diğer yükümlülüklerin artması sebebiyle artış göstermiştir. Bununla birlikte 2023 yılı dördüncü çeyrek içerisinde, YP ve TP-YP bazda konsolide yüksek kaliteli likit varlıklar toplamı artmıştır. Konsolide yüksek kaliteli likit varlıklar stokunda gerçekleşen artışın net nakit çıkışlarında gerçekleşen artışa oranla büyük olması dönem içinde Konsolide Toplam Likidite Karşılama Oranı ve Konsolide Yabancı Para Likidite Karşılama Oranı'nı yükseltmiştir. Dönem içerisinde YP ve TP+YP bazda rasyolar yasal alt sınırın üzerinde seyretmiştir.

Konsolide bazda toplam yüksek kaliteli likit varlıkların %53,82'si TCMB ve yurtdışı şubelerin bulunduğu merkez bankaları nezdindeki varlıklar, %44,30'u yüksek kaliteli likit varlık sınıfındaki menkul kıymetler, %1,88'i ise nakit değerlerden oluşmaktadır. Ana Ortaklık Banka'nın temel fon kaynağını mevduatlar oluşturmaktadır. Diğer önemli fon kaynakları ise para piyasalarına borçlar ve ihraç edilen menkul kıymetleri içermektedir.

Türev işlemler likidite pozisyonunu olumsuz etkileyecek seviyede net nakit çıkışı oluşturmamaktadır. Buna karşılık, bir bacağı TL olan yabancı para swap işlemleri kaynaklı olarak Ana Ortaklık Banka'nın yabancı para likidite karşılama oranında dönemsel dalgalanmalar görülmektedir. Türev işlemler ve diğer yükümlülüklerden kaynaklı son 24 aydaki gerçeğe uygun değer değişimleri baz alınarak hesaplanan muhtemel nakit çıkışı 2.839.986 TL tutarında gerçekleşmiştir.

Cari dönemin üç ayına ilişkin konsolide Likidite Karşılama Oranları aşağıdaki tabloda yer almaktadır.

DÖNEM	YP (%)	TP+YP (%)
Ekim 2023	631.05	164.09
Kasım 2023	606.07	167.03
Aralık 2023	596.11	166.69

TÜRKİYE HALK BANKASI AŞ

31 ARALIK 2023 TARİHİNDE SONA EREN HESAP DÖNEMİNE AİT
KONSOLİDE FİNANSAL TABLOLARA İLİŞKİN AÇIKLAMA VE DİPNOTLAR

(Tutarlar aksi belirtilmedikçe Bin Türk Lirası (TL) olarak ifade edilmiştir.)

Likidite karşılama oranı:

Cari Dönem	Dikkate Alınma Oranı Uygulanmamış Toplam Değer ⁽¹⁾		Dikkate Alınma Oranı Uygulanmış Toplam Değer ⁽¹⁾	
	TP+YP	YP	TP+YP	YP
Yüksek kaliteli likit varlıklar				
Yüksek kaliteli likit varlıklar			716.992.699	299.995.369
Nakit Çıktıları				
Gerçek kişi mevduat ve perakende mevduat	829.268.720	303.210.360	78.451.924	30.313.318
İstikrarlı mevduat	114.278.210	77.180	6.952.873	-
Düşük istikrarlı mevduat	714.990.510	303.133.180	71.499.051	30.313.318
Gerçek kişi mevduat ve perakende mevduat dışında kalan teminatsız borçlar	843.451.475	389.819.684	375.331.008	144.198.494
Operasyonel mevduat	201.541.144	154.217.160	50.385.289	38.554.290
Operasyonel olmayan mevduat	604.406.125	229.705.494	297.702.313	99.967.531
Diğer teminatsız borçlar	37.504.206	5.897.030	27.243.406	5.676.673
Teminatlı borçlar			-	-
Diğer nakit çıkışları	32.734.504	3.711.678	29.783.502	3.708.337
Türev yükümlülükler ve teminat tamamlama yükümlülükleri	4.516.620	3.706.110	4.516.620	3.706.110
Yapılandırılmış finansal araçlardan borçlar	222.621	-	222.621	-
Finansal piyasalara olan borçlar için verilen ödeme taahhütleri ile diğer bilanço dışı yükümlülükler	27.995.263	5.568	25.044.261	2.227
Herhangi bir şarta bağlı olmaksızın cayılabilir bilanço dışı diğer yükümlülükler ile sözleşmeye dayalı diğer yükümlülükler	-	-	-	-
Diğer cayılamaz veya şarta bağlı olarak cayılabilir bilanço dışı borçlar	676.090.357	194.771.367	49.597.036	14.663.510
Toplam Nakit Çıkışları			533.163.470	192.883.659
Nakit Girişleri				
Teminatlı alacaklar	-	-	-	-
Teminatsız alacaklar	159.402.777	22.672.772	99.228.078	18.770.820
Diğer nakit girişleri	1.232.973	138.701.301	1.232.973	138.701.300
Toplam Nakit Girişleri	160.635.750	161.374.073	100.461.051	157.472.120
Üst Sınır Uygulanmış Değerler				
Toplam YKLV Stoku			716.992.699	299.995.369
Toplam Net Nakit Çıkışları			432.702.419	49.249.207
Likidite Karşılama Oranı			%165,92	%611,13

⁽¹⁾ Aylık basit aritmetik ortalama alınmak suretiyle hesaplanan değerlerin son üç ay için hesaplanan basit aritmetik ortalaması.

TÜRKİYE HALK BANKASI AŞ

31 ARALIK 2023 TARİHİNDE SONA EREN HESAP DÖNEMİNE AİT
KONSOLİDE FİNANSAL TABLOLARA İLİŞKİN AÇIKLAMA VE DİPNOTLAR

(Tutarlar aksi belirtilmedikçe Bin Türk Lirası (TL) olarak ifade edilmiştir.)

Önceki Dönem	Dikkate Alınma Oranı Uygulanmamış Toplam Değer ⁽¹⁾		Dikkate Alınma Oranı Uygulanmış Toplam Değer ⁽¹⁾	
	TP+YP	YP	TP+YP	YP
Yüksek kaliteli likit varlıklar				
Yüksek kaliteli likit varlıklar			371.090.566	171.095.004
Nakit Çıkışları				
Gerçek kişi mevduat ve perakende mevduat	454.195.710	214.631.550	42.384.913	21.458.856
İstikrarlı mevduat	60.558.720	42.990	3.021.214	-
Düşük istikrarlı mevduat	393.636.990	214.588.560	39.363.699	21.458.856
Gerçek kişi mevduat ve perakende mevduat dışında kalan teminatsız borçlar	471.195.518	215.077.291	205.358.959	80.194.017
Operasyonel mevduat	101.363.428	81.222.852	25.340.857	20.305.713
Operasyonel olmayan mevduat	344.177.699	128.395.124	161.847.927	54.552.303
Diğer teminatsız borçlar	25.654.391	5.459.315	18.170.175	5.336.001
Teminatlı borçlar			-	-
Diğer nakit çıkışları	11.659.878	2.332.129	9.158.303	2.329.755
Türev yükümlülükler ve teminat tamamlama yükümlülükleri	2.570.020	2.328.173	2.570.020	2.328.173
Yapılandırılmış finansal araçlardan borçlar	211.538	-	211.538	-
Finansal piyasalara olan borçlar için verilen ödeme taahhütleri ile diğer bilanço dışı yükümlülükler	8.878.320	3.956	6.376.745	1.582
Herhangi bir şarta bağlı olmaksızın cayılabilir bilanço dışı diğer yükümlülükler ile sözleşmeye dayalı diğer yükümlülükler	-	-	-	-
Diğer cayılamaz veya şarta bağlı olarak cayılabilir bilanço dışı borçlar	301.551.154	114.560.256	24.903.147	9.961.478
Toplam Nakit Çıkışları			281.805.322	113.944.106
Nakit Girişleri				
Teminatlı alacaklar	-	-	-	-
Teminatsız alacaklar	91.193.133	18.116.262	56.326.600	14.272.544
Diğer nakit girişleri	1.103.926	83.853.871	1.103.926	83.853.871
Toplam Nakit Girişleri	92.297.059	101.970.133	57.430.526	98.126.415
Üst Sınır Uygulanmış Değerler				
Toplam YKLV Stoku			371.090.566	171.095.004
Toplam Net Nakit Çıkışları			224.374.796	29.207.539
Likidite Karşılama Oranı			%165,38	%588,22

⁽¹⁾ Aylık basit aritmetik ortalama alınmak suretiyle hesaplanan değerlerin son üç ay için hesaplanan basit aritmetik ortalaması.

TÜRKİYE HALK BANKASI AŞ

31 ARALIK 2023 TARİHİNDE SONA EREN HESAP DÖNEMİNE AİT KONSOLİDE FİNANSAL TABLOLARA İLİŞKİN AÇIKLAMA VE DİPNOTLAR

(Tutarlar aksi belirtilmedikçe Bin Türk Lirası (TL) olarak ifade edilmiştir.)

1. Aktif ve pasif kalemlerin kalan vadelerine göre gösterimi:

Ana Ortaklık Banka ödemelerin, varlık ve yükümlülükler ile faiz oranlarının uyumlu olup olmadığını günlük ve işlem bazında ölçmekte ve yakından takip etmektedir.

Cari Dönem	Vadesiz	1 Aya Kadar	1-3 Ay	3-12 Ay	1-5 Yıl	5 yıl ve Üzeri	Dağıtılamayan	Toplam
Varlıklar								
Nakit Değerler (Kasa, Etketif Deposu, Yoldaki Paralar, Satın Alınan Çekler) ve Merkez Bankaları	54.876.488	221.986.039	439.782	4.276.230	229.799	56.238	-	281.864.576
Bankalar	10.969.185	10.679.845	722.213	132.152	185.672	126.261	266.680	23.082.008
Gerçeğe Uygun Değer Farkı Kâr veya Zarara Yansıtılan M.D.	759.879	-	28	35.516.970	53.518	20	3.245.318	39.575.733
Para Piyasalarından Alacaklar	-	2.888.124	-	-	-	-	-	2.888.124
Gerçeğe Uygun Değer Farkı Diğer Kapsamlı Gelire Yansıtılan Finansal Varlıklar	-	16.056.202	2.442.715	30.916.559	56.915.712	16.568.944	1.130.802	124.030.934
Verilen Krediler ⁽⁴⁾	6.389.712	103.735.648	252.076.389	219.450.506	551.393.233	161.550.161	19.695.951	1.314.291.600
İfta Edilmiş Maliyeti Üzerinden Değerlenen Finansal Varlıklar	-	42.653.201	22.078.582	66.215.025	115.971.607	183.839.034	-	430.757.449
Diğer Varlıklar ⁽²⁾	2.578.292	7.206.983	8.142.419	5.670.113	5.966.325	644.241	50.311.754	80.520.127
Toplam Varlıklar	75.573.556	405.206.042	285.902.128	362.177.555	730.715.866	362.784.899	74.650.505	2.297.010.551
Yükümlülükler								
Bankalar Mevduatı	157.700.174	32.519.122	12.750.230	112.014	-	-	-	203.081.540
Diğer Mevduat	390.848.201	873.888.958	289.472.602	164.013.153	8.014.740	1.562.422	-	1.727.800.076
Diğer Mali Kuruluşlar, Sağl. Fonlar ⁽³⁾	30.855	510.306	1.910.465	4.974.512	9.565.791	6.665.190	-	23.657.119
Para Piyasalarına Borçlar	-	25.085.982	406.299	-	2.932.480	-	-	28.424.761
İhraç Edilen Menkul Değerler	-	4.550.346	10.545.422	2.055.421	-	-	-	17.151.189
Muhtelif Borçlar	53.600	23.539.496	509.649	2.428.533	10.037.665	234.449	5.028.661	41.832.053
Diğer Yükümlülükler ⁽¹⁾	431	13.597.528	365.672	72.215.076	6.894.715	1.150.044	160.840.347	255.063.813
Toplam Yükümlülükler	548.633.261	973.691.738	315.960.339	245.798.709	37.445.391	9.612.105	165.869.008	2.297.010.551
Likidite Açığı	(473.059.705)	(568.485.696)	(30.058.211)	116.378.846	693.270.475	353.172.794	(91.218.503)	-
Net Bilanço Dışı Pozisyonu	-	101.097	(1.068.284)	(41.767)	186	-	-	(1.008.768)
Türev Finansal Araçlardan Alacaklar	-	130.073.565	54.805.689	7.162.412	19.649.159	26.564.090	-	238.254.915
Türev Finansal Araçlardan Borçlar	-	(129.972.468)	(55.873.973)	(7.204.179)	(19.648.973)	(26.564.090)	-	(239.263.683)
Gayrinaklı Krediler	198.462.066	19.990.768	42.760.458	191.943.366	130.772.147	30.874.584	-	614.803.389
Önceki Dönem	23.144.235	269.977.627	79.038.338	370.456.293	445.646.155	227.011.819	23.077.020	1.438.351.487
Toplam Varlıklar	316.177.567	655.401.093	207.882.110	86.320.174	38.838.615	17.267.231	116.464.697	1.438.351.487
Likidite Açığı	(293.033.332)	(385.423.466)	(128.843.772)	284.136.119	406.807.540	209.744.588	(93.387.677)	-
Net Bilanço Dışı Pozisyonu	-	663.356	1.542.405	438.100	671.791	-	-	3.315.652
Türev Finansal Araçlardan Alacaklar	-	129.103.012	13.590.693	4.048.663	11.264.053	18.952.720	-	176.959.141
Türev Finansal Araçlardan Borçlar	-	(128.439.656)	(12.048.288)	(3.610.563)	(10.592.262)	(18.952.720)	-	(173.643.489)
Gayrinaklı Krediler	101.186.193	8.326.129	32.413.891	108.863.398	57.123.993	14.407.311	243.005	322.563.920

⁽¹⁾ Özkaynaklar diğer yükümlülükler satırının dağıtılamayan kolonunda gösterilmiştir.

⁽²⁾ Bilanço dışı pozisyonu aktif hesaplardan maddi ve maddi olmayan duran varlıklar, iştirak ve bağıli ortaklıklar, aynıyat mevcudu, peşin ödenmiş giderler gibi bankacılık faaliyetlerinin sürdürülmesi için gereksinim duyulan, kısa zamanda nakde dönüşme şansı bulunmayan diğer aktif nitelikli hesaplar diğer varlıklar satırının dağıtılamayan kolonunda gösterilmiştir.

⁽³⁾ Diğer mali kuruluşlardan sağlanan fonlar alınan kredileri kapsamaktadır.

⁽⁴⁾ Donuk alacaklar dağıtılamayan kolonunda gösterilmiştir.

TÜRKİYE HALK BANKASI AŞ

31 ARALIK 2023 TARİHİNDE SONA EREN HESAP DÖNEMİNE AİT KONSOLİDE FİNANSAL TABLOLARA İLİŞKİN AÇIKLAMA VE DİPNOTLAR

(Tutarlar aksi belirtilmedikçe Bin Türk Lirası (TL) olarak ifade edilmiştir.)

Türev olmayan finansal yükümlülüklerin sözleşmeye bağlanmış kalan vadelerine göre gösterimi:

Cari Dönem	1 Aya Kadar	1-3 Ay	3-12 Ay	1-5 Yıl	5 Yıdan Fazla	Düzeltilmeler ⁽¹⁾	Toplam
Yükümlülükler							
Mevduat	1.463.464.043	316.571.984	184.190.211	8.083.536	1.562.755	(42.990.913)	1.930.881.616
Diğer Mali Kuruluşlar, Sağl. Fonlar	539.645	1.974.400	5.390.313	11.022.284	7.900.648	(3.170.171)	23.657.119
Para Piyasalarına Borçlar	25.151.628	438.660	205.811	4.029.887	-	(1.401.225)	28.424.761
İhraç Edilen Menkul Değerler	4.949.568	11.221.196	2.298.244	-	-	(1.317.819)	17.151.189
Fonlar	11.564	39.945	179.523	296.871	43.715	-	571.618
Toplam	1.494.116.448	330.246.185	192.264.102	23.432.578	9.507.118	(48.880.128)	2.000.686.303
Önceki Dönem							
Yükümlülükler	841.247.760	201.613.567	48.029.089	5.435.369	305.217	(6.975.585)	1.089.655.417
Mevduat	841.247.760	201.613.567	48.029.089	5.435.369	305.217	(6.975.585)	1.089.655.417
Diğer Mali Kuruluşlar, Sağl. Fonlar	378.886	1.035.568	2.334.102	5.806.383	10.536.711	(2.996.394)	17.095.256
Para Piyasalarına Borçlar	103.332.690	130.408	131.786	702.357	2.040.085	(1.097.311)	105.240.015
İhraç Edilen Menkul Değerler	2.938.153	8.838.302	1.754.852	155.120	-	(355.986)	13.330.441
Fonlar	6.866	22.309	72.203	126.174	9.990	-	237.542
Toplam	947.904.355	211.640.154	52.322.032	12.225.403	12.892.003	(11.425.276)	1.225.558.671

⁽¹⁾ Düzeltilmeler kolonu türev olmayan finansal yükümlülüklerin sözleşme uyarınca nakit çıkışları ile defter değerleri arasındaki farkı göstermektedir.

TÜRKİYE HALK BANKASI AŞ

31 ARALIK 2023 TARİHİNDE SONA EREN HESAP DÖNEMİNE AİT KONSOLİDE FİNANSAL TABLOLARA İLİŞKİN AÇIKLAMA VE DİPNOTLAR

(Tutarlar aksi belirtilmedikçe Bin Türk Lirası (TL) olarak ifade edilmiştir.)

Türev niteliğinde olan finansal varlık ve yükümlülüklerin kalan vadelerine göre gösterimi:

Cari Dönem: ⁽¹⁾	1 Aya Kadar	1-3 Ay	3-12 Ay	1-5 Yıl	5 Yıldan Fazla	Toplam
Vadeli Döviz Alım İşlemleri	6.415.052	9.319.606	3.131.372	613	-	18.866.643
Vadeli Döviz Satım İşlemleri	7.505.051	12.530.629	3.116.567	430	-	23.152.677
Swap Para Alım İşlemleri	105.062.378	34.526.701	3.992.272	-	-	143.581.351
Swap Para Satım İşlemleri	122.348.305	43.348.491	4.044.259	-	-	169.741.055
Kredi Temerrüt Swap Alım İşlemleri	-	-	-	-	-	-
Kredi Temerrüt Swap Satım İşlemleri	-	-	-	-	-	-
Vadeli Kıymetli Maden Alım	3.353.512	3.232.664	-	-	-	6.586.176
Vadeli Kıymetli Maden Satım	2.205.463	-	-	-	-	2.205.463
Para Alım Opsiyonları	492.365	20.564	-	-	-	512.929
Para Satım Opsiyonları	492.460	20.470	-	-	-	512.930
Swap Faiz Alım İşlemleri	-	10.000	10.000	19.648.547	26.564.089	46.232.636
Swap Faiz Satım İşlemleri	-	10.000	10.000	19.648.547	26.564.089	46.232.636
Futures Para Alım İşlemleri	-	14.662	28.768	-	-	43.430
Futures Para Satım İşlemleri	-	15.170	33.353	-	-	48.523
Swap Kıymetli Maden Alış	17.332.763	7.731.800	-	-	-	25.064.563
Swap Kıymetli Maden Satış	-	-	-	-	-	-
Toplam	265.207.349	110.780.757	14.366.591	39.298.137	53.128.178	482.781.012

Önceki Dönem: ⁽²⁾	1 Aya Kadar	1-3 Ay	3-12 Ay	1-5 Yıl	5 Yıldan Fazla	Toplam
Vadeli Döviz Alım İşlemleri	7.262.313	2.334.291	1.145.948	40.590	-	10.783.142
Vadeli Döviz Satım İşlemleri	4.360.896	1.069.525	1.145.600	40.578	-	6.616.599
Swap Para Alım İşlemleri	100.647.842	8.464.760	2.902.716	932.240	-	112.947.558
Swap Para Satım İşlemleri	122.840.013	9.641.926	2.464.964	260.460	-	135.207.363
Kredi Temerrüt Swap Alım İşlemleri	-	-	-	-	-	-
Kredi Temerrüt Swap Satım İşlemleri	-	-	-	-	-	-
Vadeli Kıymetli Maden Alım	848.727	152.771	-	-	-	1.001.498
Vadeli Kıymetli Maden Satım	3.793.810	1.332.501	-	-	-	5.126.311
Para Alım Opsiyonları	5.394.200	7.084.913	-	-	-	12.479.113
Para Satım Opsiyonları	5.395.779	7.064.049	-	-	-	12.459.828
Swap Faiz Alım İşlemleri	10.000	60.000	-	10.291.226	18.952.718	29.313.944
Swap Faiz Satım İşlemleri	10.000	60.000	-	10.291.226	18.952.718	29.313.944
Futures Para Alım İşlemleri	-	410.850	-	-	-	410.850
Futures Para Satım İşlemleri	-	506.901	-	-	-	506.901
Swap Kıymetli Maden Alış	22.626.349	1.629.045	-	-	-	24.255.394
Swap Kıymetli Maden Satış	-	-	-	-	-	-
Toplam	273.189.929	39.811.532	7.659.228	21.856.320	37.905.436	380.422.445

⁽¹⁾ 5.262.414 TL döviz alım-satım taahhütleri tabloya dahil edilmiştir.⁽²⁾ 29.819.815 TL döviz alım-satım taahhütleri tabloya dahil edilmiştir.

TÜRKİYE HALK BANKASI AŞ

31 ARALIK 2023 TARİHİNDE SONA EREN HESAP DÖNEMİNE AİT KONSOLİDE FİNANSAL TABLOLARA İLİŞKİN AÇIKLAMA VE DİPNOTLAR

(Tutarlar aksi belirtilmedikçe Bin Türk Lirası (TL) olarak ifade edilmiştir.)

VII. KONSOLİDE KALDIRAÇ ORANINA İLİŞKİN AÇIKLAMALAR

TMS uyarınca düzenlenen konsolide finansal tablolarda yer alan toplam varlık tutarı ile toplam risk tutarının özet karşılaştırma tablosu:

	Cari Dönem	Önceki Dönem
TMS uyarınca düzenlenen konsolide finansal tablolarda yer alan toplam varlık tutarı ⁽¹⁾	2.010.675.118	1.437.836.113
TMS uyarınca düzenlenen konsolide finansal tablolarda yer alan varlık tutarı ile Bankaların Konsolide Finansal Tablolarının Düzenlenmesine İlişkin Tebliğ kapsamında düzenlenen konsolide finansal tablolarda yer alan varlık tutarı arasındaki fark ⁽¹⁾	(655.785)	(515.374)
Türev finansal araçlar ile kredi türevlerinin Bankaların Konsolide Finansal Tablolarının Düzenlenmesine İlişkin Tebliğ kapsamında düzenlenen konsolide finansal tablolarda yer alan tutarları ile risk tutarları arasındaki fark ⁽²⁾	235.258.956	150.903.788
Menkul kıymet veya emtia teminatlı finansman işlemlerinin Bankaların Konsolide Finansal Tablolarının Düzenlenmesine İlişkin Tebliğ kapsamında düzenlenen konsolide finansal tablolarda yer alan tutarları ile risk tutarları arasındaki fark ⁽²⁾	57.763.300	41.811.348
Bilanço dışı işlemlerinin Bankaların Konsolide Finansal Tablolarının Düzenlenmesine İlişkin Tebliğ kapsamında düzenlenen konsolide finansal tablolarda yer alan tutarları ile risk tutarları arasındaki fark ⁽²⁾	31.962.390	15.758.540
Bankaların Konsolide Finansal Tablolarının Düzenlenmesine İlişkin Tebliğ kapsamında düzenlenen konsolide finansal tablolarda yer alan tutar ile risk tutarı arasındaki diğer farklar	-	-
Toplam risk tutarı	3.066.839.291	1.802.471.874

⁽¹⁾ 30 Haziran 2023 ve 31 Aralık 2022 tarihli dönem sonu bakiyeleri esas alınmıştır.⁽²⁾ Tabloda yer alan tutarlar üç aylık ortalamaları ifade etmektedir.

5 Kasım 2013 tarihli ve 28812 sayılı Resmî Gazete'de yayımlanan "Bankaların Kaldıraç Düzeyinin Ölçülmesine ve Değerlendirilmesine İlişkin Yönetmelik" uyarınca hesaplanan kaldıraç oranına ilişkin tablo aşağıda yer almaktadır.

	Cari Dönem ⁽¹⁾	Önceki Dönem ⁽¹⁾
Bilanço içi varlıklar		
1. Bilanço içi varlıklar (türev finansal araçlar ile kredi türevleri hariç, teminatlar dahil)	2.318.931.081	1.402.914.230
2. Ana sermayeden indirilen varlıklar	(3.555.151)	(1.107.374)
3. Bilanço içi varlıklara ilişkin toplam risk tutarı (1 ve 2 nci satırların toplamı)	2.315.375.930	1.401.806.856
Türev Finansal Araçlar ile Kredi Türevleri		
4. Türev finansal araçlar ile kredi türevlerinin yenileme maliyeti	4.379.017	3.067.627
5. Türev finansal araçlar ile kredi türevlerinin potansiyel kredi risk tutarı	4.298.438	2.757.617
6. Türev finansal araçlar ile kredi türevlerine ilişkin toplam risk tutarı (4 ve 5 inci satırların toplamı)	8.677.455	5.825.244
Menkul Kıymet veya Emtia Teminatlı Finansman İşlemleri		
7. Menkul kıymet veya emtia teminatlı finansman işlemlerinin risk tutarı (bilanço içi hariç)	8.894.016	6.132.299
8. Aracılık edilen işlemlerden kaynaklanan risk tutarı	-	-
9. Menkul kıymet veya emtia teminatlı finansman işlemlerine ilişkin toplam risk tutarı (7 ve 8 inci satırların toplamı)	8.894.016	6.132.299
Bilanço Dışı İşlemler		
10. Bilanço dışı işlemlerin brüt nominal tutarı	765.854.280	404.466.015
11. (Krediye dönüştürme oranları ile çarpımdan kaynaklanan düzeltme tutarı)	(31.962.390)	(15.758.540)
12. Bilanço dışı işlemlere ilişkin toplam risk tutarı (10 ve 11 inci satırların toplamı)	733.891.890	388.707.475
Sermaye ve Toplam Risk		
13. Ana sermaye	154.223.647	98.313.005
14. Toplam risk tutarı (3,6,9 ve 12 nci satırların toplamı)	3.066.839.291	1.802.471.874
Kaldıraç Oranı		
15. Kaldıraç oranı	%5,03	%5,45

⁽¹⁾ Tabloda yer alan tutarlar üç aylık ortalamaları ifade etmektedir.

TÜRKİYE HALK BANKASI AŞ

31 ARALIK 2023 TARİHİNDE SONA EREN HESAP DÖNEMİNE AİT KONSOLİDE FİNANSAL TABLOLARA İLİŞKİN AÇIKLAMA VE DİPNOTLAR

(Tutarlar aksi belirtilmedikçe Bin Türk Lirası (TL) olarak ifade edilmiştir.)

VIII. KONSOLİDE FAALİYET BÖLÜMLEMESİNE İLİŞKİN AÇIKLAMALAR

Grup'un faaliyetleri, kurumsal, ticari, karma bankacılık ile hazine/yatırım bankacılığı başlıkları altında gruplandırılmıştır.

Ana Ortaklık Banka özellikle küçük ve orta boy işletmeler başta olmak üzere tüm sektörlerdeki işletmelere, bunun yanında bireysel nitelikteki gerçek kişilere hizmet sunmaktadır. Bu anlamda Ana Ortaklık Banka'nın hizmet sunduğu alanda bir kısıtlaması bulunmamaktadır.

Ana Ortaklık Banka, bankacılıkta hizmet sunduğu gerçek ve tüzel kişileri, firmalar, bireysel müşteriler ve diğer müşteriler başlıkları altında kategorize etmektedir.

Firmalar, gerçek ve tüzel kişi tacirler ile esnaflardan oluşmaktadır. Firmalar, Ana Ortaklık Banka uygulamasında, kurumsal firmalar, ticari firmalar, girişimci firmalar, küçük işletmeler ve esnaflar şeklinde bölümlenmiştir.

Bireysel müşteriler, Ana Ortaklık Banka uygulamasında bireysel ihtiyaçları hariç, ticari veya mesleki amaçlarla hareket etmeyen gerçek kişilerden oluşmaktadır.

Diğer müşteriler ise yukarıda belirtilen kapsama girmeyen birlikler, odalar, sendikalar, vakıflar, dernekler, apartman yöneticilikleri, okul aile birlikleri ve benzerlerinden oluşmaktadır.

Ana Ortaklık Banka'nın tüm müşterilerine sunduğu hizmetler aşağıda yer almaktadır:

- Mevduat kabulü,
- Nakdi, gayrinakdi her cins ve surette kredi verme işlemleri,
- Nakdi ve kaydi ödeme ve fon transferi işlemleri, muhabir bankacılık veya çek hesaplarının kullanılması dahil her türlü ödeme ve tahsilat işlemleri,
- Çek ve diğer kambiyo senetlerinin iştirası işlemleri,
- Saklama hizmetleri,
- Kredi kartları, banka kartları ve seyahat çekleri gibi ödeme vasıtalarının ihracı ve bunlarla ilgili faaliyetlerin yürütülmesi işlemleri,
- Efektif dahil kambiyo işlemleri; para piyasası araçlarının alım ve satımı; kıymetli maden ve taşların alımı, satımı veya bunların emanete alınması işlemleri,
- Ekonomik ve finansal göstergelere, sermaye piyasası araçlarına, mala, kıymetli madenlere ve dövizde dayalı; vadeli işlem sözleşmelerinin, opsiyon sözleşmelerinin, birden fazla türev aracı içeren basit veya karmaşık yapıdaki finansal araçların alımı, satımı ve aracılık işlemleri,
- Başkaları lehine teminat, garanti ve sair yükümlülüklerin üstlenilmesi işlemleri gibi garanti işleri,
- Bankalararası piyasada para alım satımı işlemlerine aracılık,
- Sigorta acenteliği ve bireysel emeklilik aracılık hizmetleri,
- Hazine ve Maliye Bakanlığı ve/veya Merkez Bankası ve kuruluş birlikleri nezdinde oluşturulan bir sözleşme kapsamında üstlenilen yükümlülükler çerçevesinde alım satım işlemlerine ilişkin piyasa yapıcılığı,
- Sermaye piyasası araçlarının alım ve satımı ile geri alım veya tekrar satım taahhüdü işlemleri,
- Sermaye piyasası araçlarının ihraç veya halka arz yoluyla satışına aracılık işlemleri,
- Daha önce ihraç edilmiş olan sermaye piyasası araçlarının aracılık maksadıyla alım satımının yürütülmesi işlemleri.
- Risk yönetim sistemleri ile ilgili teknik destek ve danışmanlık hizmeti sağlanması faaliyeti
- Banka Ortaklıklarına teknik destek ve danışmanlık hizmetlerinin verilmesi
- Portföy yönetim şirketlerinin bireysel portföy yönetimine konu müşteri varlıklarının saklanması konusunda portföy saklama kuruluşu olarak hizmet verilmesi
- Portföy yönetim acenteliği

Hazine işlemleri kapsamında, menkul kıymet alım-satımı, para piyasası işlemleri, spot ve vadeli TL ve döviz alım-satımı, forward, swap, futures ve opsiyon gibi türev işlemler, sendikasyon, seküritizasyon vb. araçlarla orta-uzun vadeli kaynak temini gerçekleştirilmektedir.

TÜRKİYE HALK BANKASI AŞ

31 ARALIK 2023 TARİHİNDE SONA EREN HESAP DÖNEMİNE AİT KONSOLİDE FİNANSAL TABLOLARA İLİŞKİN AÇIKLAMA VE DİPNOTLAR

(Tutarlar aksi belirtilmedikçe Bin Türk Lirası (TL) olarak ifade edilmiştir.)

"Bankalarca Kamuya Açıklanacak Finansal Tablolar ile Bunlara İlişkin Açıklama ve Dipnotlar Hakkında Tebliğ" çerçevesinde 31 Aralık 2023 tarihi itibarıyla hazırlanan faaliyet bölümlemesine ilişkin bilgiler tablosuna aşağıda yer verilmiştir.

Cari Dönem	Kurumsal / Ticari	Karma	Hazine / Yatırım ⁽¹⁾	Diğer ⁽¹⁾	Toplam
1 Ocak -31 Aralık 2023					
FAALİYET GELİRLERİ/GİDERLERİ					
Faiz Gelirleri	55.505.271	131.840.799	120.888.521	3.544.757	311.779.348
<i>Kredilerden Alınan Faizler</i>	55.248.451	130.389.957	5.162.059	-	190.800.467
<i>Menkul Kıymetlerden Alınan Faizler</i>	-	1.355.296	112.534.531	-	113.889.827
<i>Bankalardan Alınan Faizler</i>	-	-	2.053.771	25.257	2.079.028
<i>Diğer Faiz Gelirleri</i>	256.820	95.546	1.138.160	3.519.500	5.010.026
Faiz Giderleri	98.645.795	136.299.948	29.643.188	1.203.093	265.792.024
<i>Mevduata Verilen Faizler</i>	98.471.432	134.546.108	5.380.139	-	238.397.679
<i>Kullanılan Kredilere Verilen Faizler</i>	34.183	83.572	875.399	413.195	1.406.349
<i>Para Piyasası İşlemlerine Ver. Faizler</i>	-	798.367	14.686.606	668.935	16.153.908
<i>İhraç Edilen Menkul Kıymetlere Ver. Faizler</i>	-	-	7.642.842	119.845	7.762.687
<i>Diğer Faiz Giderleri</i>	140.180	871.901	1.058.202	1.118	2.071.401
Net Faiz Geliri/(Gideri)	(43.140.524)	(4.459.149)	91.245.333	2.341.664	45.987.324
Net Ücret ve Komisyon Gelirleri	5.710.388	10.422.248	4.654.780	280.495	21.067.911
Ticari Kar/(Zarar) (Net)	592.996	15.936.941	(32.511.910)	11.576	(15.970.397)
Temettü Gelirleri	-	-	19.801	479	20.280
Diğer Gelirler	539.950	2.050.479	16.680.158	283.549	19.554.136
Beklenen Zarar Karşılıkları Giderleri	502.274	1.779.214	1.356.681	153.065	3.791.234
Diğer Giderler	751.758	15.458.776	34.868.319	462.307	51.541.160
Vergi Öncesi Kar	(37.551.222)	6.712.529	43.865.162	2.302.391	15.326.860
Vergi Karşılığı	-	-	2.818.855	(392.476)	2.426.379
Net Dönem Karı	(37.551.222)	6.712.529	46.682.017	1.909.915	17.753.239

BÖLÜM VARLIKLARI

31 Aralık 2023

Menkul Kıymetler ⁽²⁾	-	28.088.605	566.216.977	1.107	594.306.689
Türev Finansal Varlıklar	-	210.860	3.577.519	-	3.788.379
Bankalar ve Para Piyasalarından Alacaklar ⁽²⁾	-	5.893.869	19.649.812	416.165	25.959.846
İştirakler ve Bağlı Ortaklıklar (Net)	-	-	3.431.387	-	3.431.387
Krediler ⁽²⁾	410.323.838	800.166.237	54.360.416	-	1.264.850.491
Diğer Aktifler ⁽²⁾	3.315.461	18.606.383	357.925.850	24.826.065	404.673.759
TOPLAM VARLIKLAR	413.639.299	852.965.954	1.005.161.961	25.243.337	2.297.010.551

BÖLÜM YÜKÜMLÜLÜKLERİ

31 Aralık 2023

Mevduat	623.625.955	1.078.753.727	228.501.934	-	1.930.881.616
Türev Finansal Yükümlülükler	-	355.768	539.489	-	895.257
Para Piyasasına Borçlar	-	13.608.772	9.900.109	4.915.880	28.424.761
Alınan Krediler	326.900	836.089	19.686.220	2.807.910	23.657.119
İhraç Edilen Menkul Kıymetler	-	-	10.207.685	6.943.504	17.151.189
Diğer Yükümlülükler	8.375.014	28.674.887	96.730.189	856.788	134.636.878
Karşılıklar ve Vergi Borcu	939.984	1.702.661	15.655.039	151.104	18.448.788
Özkaynaklar	(37.551.222)	6.712.529	171.601.622	2.152.014	142.914.943
TOPLAM YÜKÜMLÜLÜKLER	595.716.631	1.130.644.433	552.822.287	17.827.200	2.297.010.551

BİLANÇO DIŞI YÜKÜMLÜLÜKLER

31 Aralık 2023

Garanti ve Kefaletler	302.220.877	224.465.364	88.117.148	-	614.803.389
Taahhütler	2.349.185	49.970.528	147.054.529	25	199.374.267
Türev Finansal İşlemler	-	59.844.491	417.674.107	-	477.518.598
TOPLAM BİLANÇO DIŞI YÜKÜMLÜLÜKLER	304.570.062	334.280.383	652.845.784	25	1.291.696.254

⁽¹⁾ Genel Müdürlük işlemlerinden kaynaklanan tutarlar ile Halk Yatırım Menkul Değerler AŞ, Halk Gayrimenkul Yatırım Ortaklığı AŞ, Halk Banka AD Beograd ve Halk Banka AD, Skopje'nin bakiyeleri Hazine kolonunda, Halk Finansal Kiralama AŞ, Halk Faktoring AŞ ve Halk Varlık Kiralama AŞ'nin faaliyetleri ise Diğer kolonunda gösterilmiştir.

⁽²⁾ TFRS 9 Beklenen Zarar Karşılıkları ilgili satırlar içerisinde gösterilmiştir.

TÜRKİYE HALK BANKASI AŞ

31 ARALIK 2023 TARİHİNDE SONA EREN HESAP DÖNEMİNE AİT KONSOLİDE FİNANSAL TABLOLARA İLİŞKİN AÇIKLAMA VE DİPNOTLAR

(Tutarlar aksi belirtilmedikçe Bin Türk Lirası (TL) olarak ifade edilmiştir.)

Önceki Dönem	Kurumsal / Ticari	Karma	Hazine / Yatırım ⁽¹⁾	Diğer ⁽¹⁾	Toplam
1 Ocak –31 Aralık 2022					
FAALİYET GELİRLERİ/GİDERLERİ					
Faiz Gelirleri	26.231.967	59.003.530	69.837.838	1.503.746	156.577.081
Kredilerden Alınan Faizler	26.000.171	58.096.815	2.222.063	-	86.319.049
Menkul Kıymetlerden Alınan Faizler	-	866.067	66.806.028	-	67.672.095
Bankalardan Alınan Faizler	-	-	528.733	8.383	537.116
Diğer Faiz Gelirleri	231.796	40.648	281.014	1.495.363	2.048.821
Faiz Giderleri	26.747.756	36.218.862	23.030.751	459.531	86.456.900
Mevduata Verilen Faizler	26.422.390	35.471.004	2.630.631	-	64.524.025
Kullanılan Kredilere Verilen Faizler	24.009	70.374	304.633	222.994	622.010
Para Piyasası İşlemlerine Ver. Faizler	-	269.111	15.672.137	182.590	16.123.838
İhraç Edilen Menkul Kıymetlere Ver. Faizler	-	-	3.715.519	53.107	3.768.626
Diğer Faiz Giderleri	301.357	408.373	707.831	840	1.418.401
Net Faiz Geliri	(515.789)	22.784.668	46.807.087	1.044.215	70.120.181
Net Ücret ve Komisyon Gelirleri	2.685.153	4.933.816	1.729.770	23.623	9.372.362
Ticari Kar/Zarar (Net)	37.893	6.063.174	(11.865.486)	12.383	(5.752.036)
Temettü Gelirleri	-	-	54.260	-	54.260
Diğer Gelirler	822.708	1.203.463	5.367.049	138.730	7.531.950
Beklenen Zarar Karşılıkları	1.688.139	2.998.944	32.379.032	94.495	37.160.610
Diğer Giderler	1.462.794	8.517.751	9.332.205	188.161	19.500.911
Vergi Öncesi Kar	(120.968)	23.468.426	381.443	936.295	24.665.196
Vergi Karşılığı	-	-	(5.554.380)	(130.143)	(5.684.523)
Net Dönem Karı	(120.968)	23.468.426	(5.172.937)	806.152	18.980.673

BÖLÜM VARLIKLARI					
31 Aralık 2022					
Menkul Kıymetler ⁽²⁾	-	17.824.827	360.975.678	628	378.801.133
Türev Finansal Varlıklar	-	250.665	2.984.005	-	3.234.670
Bankalar ve Para Piyasalarından Alacaklar ⁽²⁾	-	4.271.159	8.188.383	105.703	8.721.245
İştirakler ve Bağlı Ortaklıklar (Net)	-	-	1.687.204	-	1.687.204
Krediler ⁽²⁾	284.922.174	497.341.919	30.247.190	-	812.511.283
Diğer Aktifler ⁽²⁾	3.723.562	12.657.863	204.234.508	12.780.019	233.395.952
TOPLAM VARLIKLAR	288.645.736	528.502.433	608.316.968	12.886.350	1.438.351.487

BÖLÜM YÜKÜMLÜLÜKLERİ					
31 Aralık 2022					
Mevduat	361.738.703	585.394.896	142.521.818	-	1.089.655.417
Türev Finansal Yükümlülükler	-	301.279	521.073	-	822.352
Para Piyasasına Borçlar	-	7.585.020	96.159.760	1.495.235	105.240.015
Alınan Krediler	395.181	589.094	15.182.741	928.240	17.095.256
İhraç Edilen Menkul Kıymetler	-	-	9.723.707	3.606.734	13.330.441
Diğer Yükümlülükler	8.287.920	16.366.361	76.494.973	371.568	101.520.822
Karşılıklar ve Vergi Borcu	342.318	535.444	17.840.773	88.834	18.807.369
Özkaynaklar	3.424.863	26.027.659	61.103.560	1.323.733	91.879.815
TOPLAM YÜKÜMLÜLÜKLER	374.188.985	636.799.753	419.548.405	7.814.344	1.438.351.487

BİLANÇO DIŞI YÜKÜMLÜLÜKLER					
31 Aralık 2022					
Garanti ve Kefaletler	158.431.430	117.125.931	47.006.559	-	322.563.920
Taahhütler	1.420.003	32.386.264	85.053.259	4.943	118.864.469
Türev Finansal İşlemler	-	35.087.036	315.515.594	-	350.602.630
TOPLAM BİLANÇO DIŞI YÜKÜMLÜLÜKLER	159.851.433	184.599.231	447.575.412	4.943	792.031.019

⁽¹⁾ Genel Müdürlük işlemlerinden kaynaklanan tutarlar ile Halk Yatırım Menkul Değerler AŞ, Halk Gayrimenkul Yatırım Ortaklığı AŞ, Halk Banka AD Beograd ve Halk Banka AD, Skopje'nin bakiyeleri Hazine kolonunda, Halk Finansal Kiralama AŞ, Halk Faktoring AŞ ve Halk Varlık Kiralama AŞ'nin faaliyetleri ise Diğer kolonunda gösterilmiştir.

⁽²⁾ TFRS 9 Beklenen Zarar Karşılıkları ilgili satırlar içerisinde gösterilmiştir.

TÜRKİYE HALK BANKASI AŞ

31 ARALIK 2023 TARİHİNDE SONA EREN HESAP DÖNEMİNE AİT KONSOLİDE FİNANSAL TABLOLARA İLİŞKİN AÇIKLAMA VE DİPNOTLAR

(Tutarlar aksi belirtilmedikçe Bin Türk Lirası (TL) olarak ifade edilmiştir.)

IX. FİNANSAL VARLIK VE YÜKÜMLÜLÜKLERİN GERÇEĞE UYGUN DEĞERİ İLE GÖSTERİLMESİNE İLİŞKİN AÇIKLAMALAR

	Cari Dönem		Önceki Dönem	
	Defter Değeri	Gerçeğe Uygun Değer	Defter Değeri	Gerçeğe Uygun Değer
Finansal Varlıklar	2.171.899.240	2.066.227.588	1.371.123.616	1.384.331.244
Nakit Değerler ve Merkez Bankası	281.864.576	281.864.576	164.219.881	164.219.881
Gerçeğe Uygun D. Farkı K/Z'a Yansıtılan FV ⁽³⁾⁽⁴⁾	4.027.263	4.027.263	214.435	214.435
Bankalar	23.082.008	23.069.446	8.702.504	8.653.187
Para Piyasalarından Alacaklar	2.888.124	2.888.124	25.005	25.005
Gerçeğe Uygun Değer Farkı Diğer Kapsamlı Gelire Yansıtılan Finansal Varlıklar ⁽¹⁾	118.272.616	118.272.616	100.232.132	100.232.132
İtfa Edilmiş Maliyeti ile Ölçülen Finansal Varlıklar	430.757.449	377.158.359	241.455.259	263.082.145
Verilen Krediler ⁽²⁾	1.294.595.649	1.242.535.649	847.119.613	838.749.672
Kiralama İşlemlerinden Alacaklar (Net)	10.207.714	10.207.714	5.547.035	5.547.035
Faktoring Alacakları	6.203.841	6.203.841	3.607.752	3.607.752
Finansal Borçlar	2.045.135.676	2.043.784.748	1.254.691.930	1.249.461.208
Bankalar Mevduatı	203.081.540	203.015.597	135.387.250	135.270.655
Diğer Mevduat	1.727.800.076	1.726.878.985	954.268.167	949.101.524
Türev Finansal Yükümlülükler	895.257	895.257	822.352	822.352
Diğer Mali Kuruluşlardan Sağlanan Fonlar	23.657.119	23.543.554	17.095.256	17.508.277
Para Piyasalarına Borçlar	28.424.761	28.182.388	105.240.015	105.236.717
İhraç Edilen Menkul Değerler	17.151.189	17.143.233	13.330.441	12.973.234
Muhtelif Borçlar	41.832.053	41.832.053	27.029.287	27.029.287
Kiralama İşlemlerinden Borçlar	2.293.681	2.293.681	1.519.162	1.519.162

⁽¹⁾ 31 Aralık 2023 tarihi itibarıyla, gerçeğe uygun değer farkı diğer kapsamlı gelire yansıtılan finansal varlıklar içerisinde 5.758.318 TL (31 Aralık 2022: 2.630.062 TL) tutarında "borsaya kote edilmeyen menkul değerler" dahil edilmemiştir.

⁽²⁾ Takipteki krediler dahil edilmemiştir.

⁽³⁾ 31 Aralık 2023 tarihi itibarıyla, gerçeğe uygun değer farkı k/z'a yansıtılan finansal varlıklar içerisinde, piyasa fiyatı ile değerlendirilmeyen 182.791 TL (31 Aralık 2022: 354.023 TL) tutarındaki menkul kıymetler dahil edilmemiştir.

⁽⁴⁾ 31 Aralık 2023 tarihi itibarıyla, gerçeğe uygun değer farkı k/z'a yansıtılan finansal varlıklar içerisinde 35.365.679 TL (31 Aralık 2022: 33.947.997 TL) tutarında ödünç menkul kıymetler tabloya dahil edilmemiştir.

Finansal tablolarda gerçeğe uygun değerleri dışındaki değerleriyle taşınan finansal araçların gerçeğe uygun değer hesaplamasında kullanılan metot ve varsayımlar;

• İtfa edilmiş maliyeti üzerinden değerlendirilen finansal varlıkların gerçeğe uygun değeri piyasa fiyatları veya bu fiyatın tespit edilemediği durumlarda, faiz, vade ve benzeri diğer koşullar bakımından aynı nitelikli itfaya tabi diğer menkul değerler için olan kote edilmiş piyasa fiyatları baz alınarak saptanmaktadır.

• Para piyasasından alacaklar, bankalar, verilen krediler, mevduat, diğer mali kuruluşlardan sağlanan fonlar ve muhtemel borçlar için gerçeğe uygun değer hesaplamasında bilanço tarihi itibarı ile geçerli faiz oranları kullanılmıştır.

TÜRKİYE HALK BANKASI AŞ

31 ARALIK 2023 TARİHİNDE SONA EREN HESAP DÖNEMİNE AİT
KONSOLİDE FİNANSAL TABLOLARA İLİŞKİN AÇIKLAMA VE DİPNOTLAR

(Tutarlar aksi belirtilmedikçe Bin Türk Lirası (TL) olarak ifade edilmiştir.)

Gerçeğe uygun değer ile ölçüme ilişkin sınıflandırma

"TFRS 7 – Finansal Araçlar: Açıklama" standardı finansal tablolarda gerçeğe uygun değerleri üzerinden ölçülerek gösterilen finansal araçların gerçeğe uygun değerlerinin belirlenmesinde kullanılan verilerin önemini yansıtan bir sıra dahilinde sınıflandırılarak gösterilmesini gerektirmektedir. Bu sınıflandırma esas olarak söz konusu verilerin gözlemlenebilir nitelikte olup olmamasına dayanmaktadır. Gözlemlenebilir nitelikteki veriler, bağımsız kaynaklardan edinilen piyasa verilerinin kullanılması; gözlemlenebilir nitelikte olmayan veriler ise Ana Ortaklık Banka'nın piyasa tahmin ve varsayımlarının kullanılması anlamına gelmektedir. Bu şekilde bir ayırım, genel olarak aşağıdaki sınıflamaları ortaya çıkarmaktadır.

Birinci seviye: Finansal varlık ve yükümlülükler, birbirinin aynı varlık ve yükümlülükler için aktif piyasada işlem gören borsa fiyatlarından değerlendirilmektedir.

İkinci seviye: Finansal varlık ve yükümlülükler, ilgili varlık ya da yükümlülüğün birinci seviyede belirtilen borsa fiyatından başka doğrudan ya da dolaylı olarak piyasada gözlenebilen fiyatının bulunmasında kullanılan girdilerden değerlendirilmektedir.

Üçüncü seviye: Finansal varlık ve yükümlülükler, varlık ya da yükümlülüğün gerçeğe uygun değerinin bulunmasında kullanılan piyasada gözlenebilir bir veriye dayanmayan girdilerden değerlendirilmektedir.

Sınıflandırma, kullanılabilir olması durumunda gözlemlenebilir nitelikteki piyasa verilerinin kullanılmasını gerektirmektedir.

Bu çerçevede gerçeğe uygun değerleri üzerinden ölçülen finansal varlık ve yükümlülüklerin gerçeğe uygun değer sınıflandırması aşağıdaki gibidir:

Cari Dönem	1. Seviye	2. Seviye	3. Seviye	Toplam
Gerçeğe uygun değeri ile gösterilen finansal varlıklar:				
Gerçeğe Uygun Değer Farkı Kâr Zarara Yansıtılan Finansal Varlıklar ^{(2) (4)}	4.027.263	-	-	4.027.263
Türev Finansal Varlıklar	-	3.788.379	-	3.788.379
Gerçeğe Uygun Değer Farkı Diğer Kapsamlı Gelire Yansıtılan Finansal Varlıklar ⁽¹⁾	118.272.616	-	-	118.272.616
Bağlı Ortaklıklar	-	-	598.108	598.108
İştirakler ⁽³⁾	-	-	2.436.869	2.436.869
Toplam Finansal Varlıklar	122.299.879	3.788.379	3.034.977	129.123.235

Gerçeğe uygun değeri ile gösterilen finansal yükümlülükler:

Türev Finansal Yükümlülükler	-	895.257	-	895.257
Toplam Finansal Yükümlülükler	-	895.257	-	895.257

⁽¹⁾ Gerçeğe Uygun Değer Farkı Diğer Kapsamlı Gelire Yansıtılan Finansal Varlıklar içerisinde, 5.758.318 TL tutarında "borsaya kote edilmeyen menkul değerler" dahil edilmemiştir.

⁽²⁾ Gerçeğe Uygun Değer Farkı Kâr Zarara Yansıtılan Finansal Varlıklar içerisinde, piyasa fiyatı ile değerlendirilmeyen 182.791 TL tutarındaki menkul kıymetler dahil edilmemiştir.

⁽³⁾ Finansal tablolarda maliyet bedelleri ile gösterilen Ana Ortaklık Banka'nın iştiraklerinden Kobi Girişim Sermayesi Yatırım Ortaklığı AŞ (103.017 TL), Bileşim Finansal Teknolojiler ve Ödeme Sis. AŞ (127.982 TL), Kredi Kayıt Bürosu AŞ. (2.516 TL), Yıldız Tekno Girişim Sermayesi Yatırım Ortaklığı AŞ (18.851 TL), Birleşim Varlık Yönetim AŞ (122.230 TL), Bankalararası Kart Merkezi AŞ (17.628 TL) ve JCR Avrasya Derecelendirme AŞ (4.186 TL) gerçeğe uygun değerleri bulunmadığından tabloya dahil edilmemiştir.

⁽⁴⁾ Gerçeğe Uygun Değer Farkı Kâr Zarara Yansıtılan Finansal Varlıklar içerisinde 35.365.679 TL tutarında ödünç menkul kıymetler tabloya dahil edilmemiştir.

TÜRKİYE HALK BANKASI AŞ

31 ARALIK 2023 TARİHİNDE SONA EREN HESAP DÖNEMİNE AİT
KONSOLİDE FİNANSAL TABLOLARA İLİŞKİN AÇIKLAMA VE DİPNOTLAR

(Tutarlar aksi belirtilmedikçe Bin Türk Lirası (TL) olarak ifade edilmiştir.)

Önceki Dönem	1. Seviye	2. Seviye	3. Seviye	Toplam
Gerçeğe uygun değeri ile gösterilen finansal varlıklar:				
Gerçeğe Uygun Değer Farkı Kâr Zarara Yansıtılan Finansal Varlıklar ^{(2) (4)}	214.435	-	-	214.435
Türev Finansal Varlıklar	-	3.234.670	-	3.234.670
Gerçeğe Uygun Değer Farkı Diğer Kapsamlı Gelire Yansıtılan Finansal Varlıklar ⁽¹⁾	100.232.132	-	-	100.232.132
Bağlı Ortaklıklar	-	-	100.345	100.345
İştirakler ⁽³⁾	-	-	1.373.880	1.373.880
Toplam Finansal Varlıklar	100.446.567	3.234.670	1.474.225	105.155.462

Gerçeğe uygun değeri ile gösterilen finansal yükümlülükler:

Türev Finansal Yükümlülükler	-	822.352	-	822.352
Toplam Finansal Yükümlülükler	-	822.352	-	822.352

⁽¹⁾ Gerçeğe Uygun Değer Farkı Diğer Kapsamlı Gelire Yansıtılan Finansal Varlıklar içerisinde, 2.630.062 TL tutarında "borsaya kote edilmeyen menkul değerler" dahil edilmemiştir.

⁽²⁾ Gerçeğe Uygun Değer Farkı Kâr Zarara Yansıtılan Finansal Varlıklar içerisinde, piyasa fiyatı ile değerlendirilmeyen 354.023 TL tutarındaki menkul kıymetler dahil edilmemiştir.

⁽³⁾ Finansal tablolarda maliyet bedelleri ile gösterilen Ana Ortaklık Banka'nın iştiraklerinden Kobi Girişim Sermayesi Yatırım Ortaklığı AŞ (71.349 TL), Bileşim Finansal Teknolojiler ve Ödeme Sis. AŞ (127.982 TL), Kredi Kayıt Bürosu AŞ. (2.516 TL) ve Yıldız Tekno Girişim Sermayesi Yatırım Ortaklığı AŞ'nin (11.132 TL) gerçeğe uygun değerleri bulunmadığından tabloya dahil edilmemiştir.

⁽⁴⁾ Gerçeğe Uygun Değer Farkı Kâr Zarara Yansıtılan Finansal Varlıklar içerisinde 33.947.997 TL tutarında ödünç menkul kıymetler tabloya dahil edilmemiştir.

Üçüncü seviyede yer alan finansal varlıkların hareket tablosu aşağıdaki gibidir:

	Cari Dönem
Dönem Başındaki Değer	1.474.225
Yıl İçindeki Alımlar	-
Bedelsiz Edinilen Hisse Senetleri	-
Değerleme Farkı	1.560.752
Transferler	-
Satışlar	-
Dönem Sonu Toplamı	3.034.977

	Önceki Dönem
Dönem Başındaki Değer	1.108.396
Yıl İçindeki Alımlar	99.295
Bedelsiz Edinilen Hisse Senetleri	-
Değerleme Farkı	265.484
Transferler	1.050
Satışlar	-
Dönem Sonu Toplamı	1.474.225

TÜRKİYE HALK BANKASI AŞ

31 ARALIK 2023 TARİHİNDE SONA EREN HESAP DÖNEMİNE AİT KONSOLİDE FİNANSAL TABLOLARA İLİŞKİN AÇIKLAMA VE DİPNOTLAR

(Tutarlar aksi belirtilmedikçe Bin Türk Lirası (TL) olarak ifade edilmiştir.)

X. BAŞKALARININ NAM VE HESABINA YAPILAN İŞLEMLER, İNANCA DAYALI İŞLEMLERE İLİŞKİN AÇIKLAMALAR

Ana Ortaklık Banka tarafından müşteri hesabına ihaleden alım işlemleri yapılmakta, saklama, yönetim ve danışmanlık hizmetleri verilmektedir.

Grup inanca dayalı işlem sözleşmeleri yapmamaktadır.

XI. RİSK YÖNETİMİ VE RİSK AĞIRLIKLIL TUTARLARA İLİŞKİN GENEL AÇIKLAMALAR

Risk yönetimine ilişkin açıklamalar:

Ana Ortaklık Banka'nın iş modeli, Ana Ortaklık Banka'nın tüm birimlerini içeren kapsamlı bir risk profili yaratmaktadır. Risk profilinin anahtar unsurunu ise kredi riski oluşturmaktadır. Ana Ortaklık Banka, maruz kaldığı kredi ve diğer riskler için Yönetim Kurulu tarafından onaylanmış risk iştahı ve kapasitesi çerçevesinde belirlediği risk yönetimi politika ve prosedürlerini etkin bir şekilde uygulamaktadır. Ana Ortaklık Bankanın stratejik hedefleri ile de doğrudan ilişkili olan risk iştahı ve kapasitesi yasal oranlar ile sınırlanmış ve bu suretle Ana Ortaklık Banka risk iştahını risk kapasitesiyle ilişkilendirmiştir.

Ana Ortaklık Banka'nın iç sistemler organizasyon yapısını, Teftiş Kurulu Başkanlığı ile İç Sistemler Grup Başkanlığı altında, İç Kontrol Daire Başkanlığı, Risk Yönetimi Daire Başkanlığı ve Uyum Daire Başkanlığı oluşturmaktadır. Teftiş Kurulu Başkanlığı ile İç Sistemler Grup Başkanlığı 11 Temmuz 2014 tarih, 29057 sayılı Resmi Gazete'de yayımlanan Bankaların İç Sistemleri ve İçsel Sermaye Yeterliliği Değerlendirme Süreci Hakkında Yönetmelik uyarınca Denetim Komitesi aracılığıyla Yönetim Kuruluna bağlı olarak faaliyetlerini yürütmektedirler.

İç sistemler yapısı, Ana Ortaklık Banka'nın maruz kaldığı riskleri tanımlamak suretiyle risk düzeyini belirlemektedir. İç sistemler kapsamındaki bir diğer birim olan Uyum Daire Başkanlığı ise Ana Ortaklık Banka faaliyetlerinin MASAK ve Suç Gelirlerinin Aklanması ve Terörün Finansmanının Önlenmesine ilişkin mevzuata uyum fonksiyonunu ifa etmektedir.

Bu doğrultuda, ilgili birimler görev alanları ile sınırlı olmak suretiyle risklerin izlenmesi, kontrol edilmesi ve raporlanmasından sorumludur. İç sistemler dışında kalan üst düzey yönetim kendi görev alanları ile ilgili olarak Ana Ortaklık Bankanın maruz kaldığı risklerden dolayı doğrudan Yönetim Kuruluna karşı sorumludur.

Ana Ortaklık Banka, risk kültürünün yaygınlaştırılması ve uygulanması için bilgi teknolojilerini ve eğitim dokümanlarını tüm personelin erişimine açık ve etkin bir şekilde kullanmakta olup yüz yüze ve e-egitimler ile personelin gelişimine destek olmaktadır. Ayrıca tüm personele Ana Ortaklık Bankanın maruz kaldığı risklere ilişkin e-posta vb. iletişim araçları ile düzenli olarak bilgilendirme yapılmakta ve farkındalık yaratılmaktadır.

Risk ölçüm sistemleri, risklerin yasal mevzuat uyarınca belirlenmesi, izlenmesi ve raporlanması amacıyla kabul görmüş risk modelleri ve iş akışları üzerine kurulmuştur. Kredi, piyasa, operasyonel, karşı taraf kredi vb. risk grupları için uluslararası standartlara uygun metod ve yazılımlar kullanılmaktadır.

Risk yönetimi faaliyetleri kapsamında Ana Ortaklık Bankanın maruz kaldığı risklerin daha etkin yönetilmesi, bunlara ilişkin karar alma süreçlerinin desteklenmesi, yeni strateji ve politikalar oluşturulması amacıyla Yönetim Kuruluna, üst yönetime, Aktif-Pasif ve Denetim Komiteleri başta olmak üzere ilgili komitelere ilgili birimlerce düzenli olarak raporlama ve sunumlar yapılmaktadır.

Ana Ortaklık Banka, İçsel Sermaye Yeterliliği Değerlendirme Süreci (İSEDES) uyarınca belirlenen stres testlerini uygulamak suretiyle BDDK'ya raporlamaktadır. Yani sıra, maruz kalınan risklerin ve makroekonomik koşulların dikkate alınması suretiyle oluşturulan senaryolar doğrultusunda stres testleri gerçekleştirilmektedir. Muhtelif risk faktörlerine şok verilmesi suretiyle yapılan testlerde uygulanan şokun, risk ağırlıklı varlıklar, özkaynaklar ve sermaye yeterlilik rasyosu üzerindeki sonuçları gözlenmektedir.

Ana Ortaklık Banka, iş modelinden kaynaklanan risklerin yönetimi ve azaltılmasına ilişkin süreçleri yakından takip ederek etkinliğini ve verimliliğini izlemektedir. Ana Ortaklık Banka, bu süreçlere ilişkin belirlediği stratejileri mevcut koşullar paralelinde düzenli olarak revize etmekte ve politikalar belirlemektedir.

TÜRKİYE HALK BANKASI AŞ

31 ARALIK 2023 TARİHİNDE SONA EREN HESAP DÖNEMİNE AİT KONSOLİDE FİNANSAL TABLOLARA İLİŞKİN AÇIKLAMA VE DİPNOTLAR

(Tutarlar aksi belirtilmedikçe Bin Türk Lirası (TL) olarak ifade edilmiştir.)

Risk ağırlıklı tutarlara genel bakış(*):

	Risk Ağırlıklı Tutarlar		Asgari sermaye yükümlülüğü		
	Cari Dönem	Önceki Dönem	Cari Dönem	Önceki Dönem	
1	Kredi riski(karşı taraf kredi riski hariç)(**)	1.101.003.969	791.173.431	88.080.318	63.293.874
2	Standart yaklaşım	1.101.003.969	791.173.431	88.080.318	63.293.874
3	İçsel derecelendirmeye dayalı yaklaşım		-		-
4	Karşı taraf kredi riski (**)	4.963.190	8.071.010	397.055	645.681
5	Karşı taraf kredi riski için standart yaklaşım	4.963.190	8.071.010	397.055	645.681
6	İçsel model yöntemi		-		-
7	Basit risk ağırlığı yaklaşımı veya içsel modeller yaklaşımında bankacılık hesabındaki hisse senedi pozisyonları		-		-
8	KYK'ya yapılan yatırımlar-içerik yöntemi		-		-
9	KYK'ya yapılan yatırımlar-izahname yöntemi		-		-
10	KYK'ya yapılan yatırımlar-%1250 risk ağırlığı yöntemi		-		-
11	Takas riski		-		-
12	Bankacılık hesaplarındaki menkul kıymetleştirme pozisyonları		-		-
13	İDD derecelendirmeye dayalı yaklaşım		-		-
14	İDD denetim otoritesi formülü yaklaşımı		-		-
15	Standart basitleştirilmiş denetim otoritesi formülü yaklaşımı		-		-
16	Piyasa riski	80.959.663	32.488.100	6.476.773	2.599.048
17	Standart yaklaşım	80.959.663	32.488.100	6.476.773	2.599.048
18	İçsel model yaklaşımları		-		-
19	Operasyonel risk	69.046.409	29.467.236	5.523.713	2.357.379
20	Temel gösterge yaklaşımı	69.046.409	29.467.236	5.523.713	2.357.379
21	Standart yaklaşım		-		-
22	İleri ölçüm yaklaşımı		-		-
23	Özkaynaklardan indirim eşiklerinin altındaki tutarlar (%250 risk ağırlığına tabi)	4.566.390	3.108.851	365.311	248.708
24	En düşük değer ayarlamaları		-		-
25	Toplam (1+4+7+8+9+10+11+12+16+19+23+24)	1.260.539.621	864.308.628	100.843.170	69.144.690

(*) Özkaynaklardan indirim eşiklerinin altındaki tutarlar kredi riski standart yaklaşım RAV tutarından indirilmiştir.

(**) BDDK tarafından yayımlanan 31 Ocak 2023 tarihli Kurul Kararı'na istinaden kredi riskine esas tutar hesaplamasında 30 Aralık 2022 tarihine ait Merkez Bankası döviz alış kurları kullanılmıştır.

TÜRKİYE HALK BANKASI AŞ

31 ARALIK 2023 TARİHİNDE SONA EREN HESAP DÖNEMİNE AİT KONSOLİDE FİNANSAL TABLOLARA İLİŞKİN AÇIKLAMA VE DİPNOTLAR

(Tutarlar aksi belirtilmedikçe Bin Türk Lirası (TL) olarak ifade edilmiştir.)

Muhasebesel konsolidasyon ve yasal konsolidasyon kapsamı arasındaki farklar ve eşleştirme*:

Varlıklar	Yasal konsolidasyon kapsamındaki TMS uyarınca değerlendirilmiş tutar	Kalemlerin TMS uyarınca değerlendirilmiş tutarı				Sermaye yükümlülüğüne tabi olmayan veya sermayeden indirilen
		Kredi riskine tabi	Karşı taraf kredi riskine tabi	Menkul kıymetleştirme pozisyonları	Piyasa riskine tabi	
Nakit değerler ve merkez bankası	281.828.278	281.828.278	-	-	-	-
Türev finansal varlıklar	3.788.379	-	3.788.379	-	1.369.914	-
Gerçeğe uygun değer farkı kar/zarara yansıtılan olarak sınıflandırılan finansal varlıklar	39.575.733	182.791	-	-	4.027.263	35.365.679
Bankalar	23.071.722	23.071.722	-	-	-	-
Para piyasalarından alacaklar	2.888.124	-	2.888.124	-	-	-
Gerçeğe uygun değer farkı diğer kaps. gelire yans. finansal varlıklar (net)	124.030.934	13.119.495	-	-	110.911.439	-
Krediler	1.264.850.491	1.264.604.254	-	-	-	246.237
Faktoring alacakları	6.203.841	6.203.841	-	-	-	-
İtfa edilmiş maliyeti ile ölçülen f.v. (net)	430.700.022	430.700.022	-	-	-	-
İştirakler (net)	2.833.279	2.833.279	-	-	-	-
Bağlı ortaklıklar (net)	598.108	598.108	-	-	-	-
Birlikte kontrol edilen ortaklıklar (iş ortaklıkları) (net)	-	-	-	-	-	-
Kiralama işlemlerinden alacaklar	10.207.714	10.207.714	-	-	-	-
Risikten korunma amaçlı türev finansal varlıklar	-	-	-	-	-	-
Maddi duran varlıklar (net)	31.184.968	29.533.488	-	-	-	1.651.480
Maddi olmayan duran varlıklar (net)	2.101.641	603.290	-	-	-	1.498.351
Yatırım amaçlı gayrimenkuller (net)	15.087.803	15.087.803	-	-	-	-
Cari Vergi varlığı	-	-	-	-	-	-
Ertelenmiş Vergi varlığı	14.507.046	-	-	-	-	14.507.046
Satış amaçlı elde tutulan ve durdurulan faaliyetlere ilişkin duran varlıklar (net)	3.522	3.522	-	-	-	-
Diğer aktifler	43.548.946	43.544.385	-	-	4.561	-
Toplam varlıklar	2.297.010.551	2.122.121.992	6.676.503	-	116.313.177	53.268.793
Yükümlülükler	-	-	-	-	-	-
Mevduat	1.930.881.616	-	-	-	-	1.930.881.616
Türev finansal yükümlülükler	895.257	-	-	-	138.408	756.849
Alınan krediler	23.657.119	-	-	-	-	23.657.119
Para piyasalarına borçlar	28.424.761	-	28.424.761	-	-	-
İhraç edilen menkul kıymetler	17.151.189	-	-	-	-	17.151.189
Fonlar	571.618	-	-	-	-	571.618
Diğer yükümlülükler	89.624.317	-	-	-	1.798	89.622.519
Faktoring borçları	16.982	-	-	-	-	16.982
Kiralama işlemlerinden borçlar	2.293.681	-	-	-	-	2.293.681
Risikten korunma amaçlı türev finansal borçlar	-	-	-	-	-	-
Karşılıklar	13.262.861	-	-	-	-	13.262.861
Cari Vergi borcu	5.183.775	-	-	-	-	5.183.775
Ertelenmiş Vergi borcu	2.152	-	-	-	-	2.152
Satış amaçlı elde tutulan ve durdurulan faaliyetlere ilişkin duran varlık borçları (net)	-	-	-	-	-	-
Sermaye benzeri krediler	42.130.280	-	-	-	-	42.130.280
Özkaynaklar	142.914.943	-	-	-	-	142.914.943
Toplam yükümlülükler	2.297.010.551	-	28.424.761	-	140.206	2.268.445.584

*Beklenen zarar karşılıkları ilgili kalemler üzerinde gösterilmiştir.

TÜRKİYE HALK BANKASI AŞ

31 ARALIK 2023 TARİHİNDE SONA EREN HESAP DÖNEMİNE AİT KONSOLİDE FİNANSAL TABLOLARA İLİŞKİN AÇIKLAMA VE DİPNOTLAR

(Tutarlar aksi belirtilmedikçe Bin Türk Lirası (TL) olarak ifade edilmiştir.)

Risk tutarları ile finansal tablolardaki TMS uyarınca değerlendirilmiş tutarlar arasındaki farkların ana kaynakları:

	Toplam	Kredi riskine tabi	Menkul kıymetleştirme pozisyonları	Karşı taraf kredi riskine tabi	Piyasa riskine tabi
1	Yasal konsolidasyon kapsamındaki varlıkların TMS uyarınca değerlendirilmiş tutarları	2.297.010.551	2.122.121.992	-	6.676.503
2	Yasal konsolidasyon kapsamındaki yükümlülüklerin TMS uyarınca değerlendirilmiş tutarları	-	-	-	28.424.761
3	Yasal konsolidasyon kapsamındaki toplam net tutar	2.297.010.551	2.122.121.992	-	(21.748.258)
4	Bilanço dışı tutarlar	1.291.696.254	364.207.866	-	9.574.281
5	Değerleme farkları	-	-	-	-
6	Farklı netleştirme kurallarından kaynaklanan farklar (satır 2'ye konulanlar dışındaki)	-	-	-	-
7	Karşılıkların dikkate alınmasından kaynaklanan farklar	-	-	-	-
8	Kurum'un uygulamalarından kaynaklanan farklar	-	-	-	-
9	Risk tutarları	-	2.486.329.858	-	(12.173.977)

TMS uyarınca değerlendirilmiş tutarlar ile risk tutarları arasındaki farklara ilişkin açıklamalar:

Varlık ve yükümlülüklerin finansal tablo değerleri ile sermaye yeterliliği hesaplamasına dahil edilen değerleri arasında önemli bir fark bulunmamaktadır.

Karşı Taraf Kredi Riskine İlişkin Nitel Açıklamalar:

Ana ortaklık Banka karşı taraf kredi riski (KKR) yönetim politika ve prosedürlerine ilişkin olarak, takas ve takas öncesi riskini dikkate alan KKR için gerekli tanım ve sınıflandırmaları yaparak, bu risklerin karşı taraf bazında ve banka genelinde yönetilmesini sağlamaktadır.

Yeni ürün ve faaliyetlerin Ana ortaklık Banka'nın KKR düzeyine etkisi değerlendirilmekte ve bu değerlendirmeler ürün/faaliyet onay sürecine dâhil edilmektedir.

KKR ile ilişkilendirilebilecek piyasa, likidite, uyum ve operasyonel risklerin dikkate alınmakta ve Ana Ortaklık Bankanın KKR'ye konu işlemlere ilişkin genel/özel limit seviyeleri belirlenmektedir. KKR yönetimi kapsamında oluşturulan bu limitler düzenli olarak izlenmektedir. Ana ortaklık Banka teminat alma ve marj tamamlama gibi uygulamalar vasıtasıyla risk azaltım tekniklerini uygun olduğu ölçüde kullanmaktadır.

Ana Ortaklık Banka, KKR'nin tespit edilmesi, ölçülmesi, izlenmesi, kontrolü ve raporlanmasına ilişkin uluslararası standartlara uygun metod ve modeller kullanmaktadır. KKR yönetim sistemlerinin bütünlüğü, doğruluğu ve etkinliği konusunda bağımsız gözden geçirme ve denetim uygulanmaktadır. Söz konusu faaliyetler bankanın iç denetim birimlerince ve bağımsız denetim kuruluşlarınca gerçekleştirilmektedir.

Karşı taraf kredi riski doğuran işlemin niteliğine göre finansal kuruluşlar ile yapılan anlaşmalarda; türev işlemler için Uluslararası Türev ve Swap Birliği Genel Anlaşması (ISDA) ve Kredi Destek Anlaşması (CSA), repo işlemleri için Genel Repo Anlaşması (GMRA) çerçevesinde, Yönetim Kurulu tarafından belirlenen karşı banka limitleri gözetilmek suretiyle değerlendirilmekte ve oluşan risk düzeyi nakit dışı ek teminat ve/veya nakit olarak tahsil edilmekte ya da karşı tarafa gönderilmektedir.

Teminatlı kredi ve repo işlemlerinde işlem teminatı olarak verilen kıymetlerde başlangıçta verilen fazla teminat tutarı (haircut) karşı banka limitinden düşülmektedir. Kredi derecelendirme notlarında yaşanan değişimlerin mevcut işlemlerin yenileme maliyetlerini olumsuz yönde etkilemesi durumunda, süreç ek teminat çağırma (margin call) işlemleri ile yönetilmektedir.

TÜRKİYE HALK BANKASI AŞ

31 ARALIK 2023 TARİHİNDE SONA EREN HESAP DÖNEMİNE AİT KONSOLİDE FİNANSAL TABLOLARA İLİŞKİN AÇIKLAMA VE DİPNOTLAR

(Tutarlar aksi belirtilmedikçe Bin Türk Lirası (TL) olarak ifade edilmiştir.)

Karşı taraf kredi riskinin ölçüm yöntemlerine göre değerlendirilmesi:

	Yenileme Maliyeti	Potansiyel Kredi Riski Tutarı	EBPRT ^(*)	Yasal risk tutarının hesaplanması için kullanılan alfa	Kredi riski azaltımı sonrası risk tutarı	Risk ağırlıklı tutarlar
Standart yaklaşım – KKR (türevler için)	2.142.438	3.764.296		1,4	8.269.427	2.227.758
İçsel Model Yöntemi (türev finansal araçlar, repo işlemleri, menkul kıymetler veya emtia ödünç verme veya ödünç alma işlemleri, takas süresi uzun işlemler ile kredili menkul kıymet işlemleri için)			-	-	-	-
Kredi riski azaltımı için kullanılan basit yöntem (repo işlemleri, menkul kıymetler veya emtia ödünç verme veya ödünç alma işlemleri, takas süresi uzun işlemler ile kredili menkul kıymet işlemleri için)					-	-
Kredi riski azaltımı için kapsamlı yöntem (repo işlemleri, menkul kıymetler veya emtia ödünç verme veya ödünç alma işlemleri, takas süresi uzun işlemler ile kredili menkul kıymet işlemleri için)					4.190.822	945.337
Repo işlemleri, menkul kıymetler veya emtia ödünç verme veya ödünç alma işlemleri, takas süresi uzun işlemler ile kredili menkul kıymet işlemleri için riske maruz değer					-	-
Toplam					12.460.249	3.173.095

^(*) Efektif beklenen pozitif risk tutarı

Kredi değerlendirme ayarlamaları (KDA) için sermaye yükümlülüğü:

	Risk tutarı (Kredi riski azaltımı teknikleri kullanımı sonrası)	Risk ağırlıklı tutarlar
Gelişmiş yöntemlere göre KDA sermaye yükümlülüğüne tabi portföylerin toplam tutarı	-	-
(i) Riske maruz değer bileşeni (3*çarpan dahil)	-	-
(ii) Stres riske maruz değer (3*çarpan dahil)	-	-
Standart yöntemlere göre KDA sermaye yükümlülüğüne tabi portföylerin toplam tutarı	8.269.427	812.270
KDA sermaye yükümlülüğüne tabi toplam tutar	8.269.427	812.270

TÜRKİYE HALK BANKASI AŞ

31 ARALIK 2023 TARİHİNDE SONA EREN HESAP DÖNEMİNE AİT KONSOLİDE FİNANSAL TABLOLARA İLİŞKİN AÇIKLAMA VE DİPNOTLAR

(Tutarlar aksi belirtilmedikçe Bin Türk Lirası (TL) olarak ifade edilmiştir.)

Standart yaklaşım – Risk sınıfları ve risk ağırlıklarına göre karşı taraf kredi riski:

Risk Ağırlıkları/Risk Sınıfları	%0	%10	%20	%50	%75	%100	%150	%2	%4	Toplam Kredi Riski
Merkezi yönetimlerden ve merkez bankasından alacaklar	4.990.804	-	-	-	-	-	-	-	-	4.990.804
Bölgesel veya yerel yönetimlerden alacaklar	-	-	-	208	-	-	-	-	-	208
İdari birimlerden ve ticari olmayan girişimlerden alacaklar	-	-	-	-	-	14	-	-	-	14
Çok taraflı kalkınma bankalarından alacaklar	-	-	-	-	-	-	-	-	-	-
Uluslararası teşkilatlardan alacaklar	-	-	-	-	-	-	-	-	-	-
Bankalar ve aracı kurumlardan alacaklar	-	-	4.599.350	1.114.879	-	1.266.878	-	-	-	6.981.107
Kurumsal alacaklar	-	-	66.619	7.621	-	404.996	-	-	-	479.236
Perakende alacaklar	-	-	-	-	8.880	-	-	-	-	8.880
Gayrimenkul ipotegiyle teminatlandırılmış alacaklar	-	-	-	-	-	-	-	-	-	-
Tahsil gecikmiş alacaklar	-	-	-	-	-	-	-	-	-	-
Kurulca riski yüksek olarak belirlenen alacaklar	-	-	-	-	-	-	-	-	-	-
İpotek teminatlı menkul kıymetler	-	-	-	-	-	-	-	-	-	-
Menkul kıymetleştirme pozisyonları	-	-	-	-	-	-	-	-	-	-
Kısa vadeli kredi derecelendirmesi bulunan bankalar ve aracı kurumlardan alacaklar ile kurumsal alacaklar	-	-	-	-	-	-	-	-	-	-
Kolektif yatırım kuruluşu niteliğindeki yatırımlar	-	-	-	-	-	-	-	-	-	-
Hisse senedi yatırımları	-	-	-	-	-	-	-	-	-	-
Diğer alacaklar	-	-	-	-	-	-	-	-	-	-
Diğer varlıklar*	-	-	-	-	-	812.270	-	-	-	812.270
Toplam	4.990.804	-	4.665.969	1.122.708	8.880	2.484.158	-	-	-	13.272.519

* "Merkezi karşı tarafa olan riskler" tablosunda gösterilen karşı taraf kredi riskinin ölçüm yöntemlerine göre değerlendirilmesi tablosunda yer almayan tutarları içermektedir.

Karşı taraf kredi riski için kullanılan teminatlar:

	Türev Finansal Araç Teminatları				Diğer İşlem Teminatları	
	Alınan Teminatlar		Verilen Teminatlar		Alınan Teminatlar	Verilen Teminatlar
	Ayrılmış	Ayrılmamış	Ayrılmış	Ayrılmamış		
Nakit-Yerli Para	-	-	-	47.530	-	-
Nakit-Yabancı Para	-	1.920.951	-	-	-	-
Devlet tahvil/bono – yerli	-	-	-	-	-	-
Devlet tahvil/bono – diğer	-	-	-	-	-	-
Kamu kurum tahvil/bono	-	-	-	-	-	-
Kurumsal tahvil/bono	-	-	-	-	-	-
Hisse senedi	-	-	-	-	-	-
Diğer teminat	-	-	-	-	-	-
Toplam	-	1.920.951	-	47.530	-	-

Karşı taraf kredi riski-kredi türevleri:

Bulunmamaktadır.

TÜRKİYE HALK BANKASI AŞ

31 ARALIK 2023 TARİHİNDE SONA EREN HESAP DÖNEMİNE AİT
KONSOLİDE FİNANSAL TABLOLARA İLİŞKİN AÇIKLAMA VE DİPNOTLAR

(Tutarlar aksi belirtilmedikçe Bin Türk Lirası (TL) olarak ifade edilmiştir.)

Merkezi karşı tarafa (MKT) olan riskler:

	KRA Sonrası Risk Tutarı	RAT
Nitelikli MKT'ye olan işlemlerden kaynaklanan toplam riskler		977.825
MKT'deki işlemlerden kaynaklanan risklere ilişkin (başlangıç teminatı ve garanti fonu tutarı hariç)	1.304.854	977.231
(i) Tezgahüstü türev finansal araçlar	1.931	39
(ii) Diğer türev finansal araçlar	1.302.923	977.192
(iii) Repo-ters repo işlemleri, kredili menkul kıymet işlemleri ve menkul kıymet veya emtia ödünç verme veya ödünç alma işlemleri	-	-
(iv) Çapraz ürün netleştirme işleminin uygulandığı netleştirme grupları	-	-
Ayrılmış başlangıç teminatı	29.331	-
Ayrılmamış başlangıç teminatı	-	-
Ödenmiş garanti fonu tutarı	29.691	594
Ödenmemiş garanti fonu taahhüdü	-	-
Nitelikli olmayan MKT'ye olan işlemlerden kaynaklanan toplam riskler		-
MKT'deki işlemlerden kaynaklanan risklere ilişkin (başlangıç teminatı ve garanti fonu tutarı hariç)	-	-
(i) Tezgahüstü türev finansal araçlar	-	-
(ii) Diğer türev finansal araçlar	-	-
(iii) Repo-ters repo işlemleri, kredili menkul kıymet işlemleri ve menkul kıymet veya emtia ödünç verme veya ödünç alma işlemleri	-	-
(iv) Çapraz ürün netleştirme işleminin uygulandığı netleştirme grupları	-	-
Ayrılmış başlangıç teminatı	-	-
Ayrılmamış başlangıç teminatı	-	-
Ödenmiş garanti fonu tutarı	-	-
Ödenmemiş garanti fonu taahhüdü	-	-

Menkul kıymetleştirmeye ilişkin açıklamalar:

Bulunmamaktadır.

TÜRKİYE HALK BANKASI AŞ

31 ARALIK 2023 TARİHİNDE SONA EREN HESAP DÖNEMİNE AİT
KONSOLİDE FİNANSAL TABLOLARA İLİŞKİN AÇIKLAMA VE DİPNOTLAR

(Tutarlar aksi belirtilmedikçe Bin Türk Lirası (TL) olarak ifade edilmiştir.)

Kredi Riskiyle İlgili Genel Niteliksel Bilgiler:

Ana Ortaklık Banka'nın iş modelinden kaynaklanan risk profilinin en önemli unsuru olan kredi riski Ana Ortaklık Bankanın taraf olduğu sözleşmelerde karşı tarafın yükümlülüklerini yerine getirememesinden kaynaklanan risk ve zararları ifade eder. Bankanın risk iştahı ve kapasitesi ile sınırlı olmak kaydı ile kredi limitleri belirlenmektedir.

Söz konusu kredi limitleri, Şubeler, Bölge Kredi Komiteleri, Krediler Daire Başkanlıkları, Kredilerden Sorumlu Genel Müdür Yardımcıları, Genel Müdür, Kredi Komitesi ve Yönetim Kuruluna ait kredi yetkileri çerçevesinde müşterinin finansal yeterlilikleri ve kredi ihtiyaçlarına göre tahsis edilmekte ve gerek görüldüğünde revize edilmektedir. Ana ortaklık Banka, risk yönetimi politikaları çerçevesinde, ana ve alt sektörler itibarıyla belirlediği limitleri düzenli olarak takip etmektedir.

İç sistemler kapsamında, Teftiş Kurulu Başkanlığı ve İç Kontrol Daire Başkanlığı tarafından Ana Ortaklık Banka faaliyetlerinin yasal mevzuat ile uyumlu Ana ortaklık Bankaca belirlenen politikalar uyarınca yürütülmesini teminen iç denetim faaliyetlerini gerçekleştirmektedir. İç sistemler kapsamındaki risk birimi olan Risk Yönetimi Daire Başkanlığı bankanın maruz kaldığı kredi riskine ilişkin ölçme, izleme, kontrol etme ve raporlama fonksiyonunu yerine getirmektedir. Anılan birimler Ana Ortaklık Banka Üst Yönetimine maruz kalınan risklere ilişkin düzenli raporlamalar yapmaktadır.

Ana Ortaklık Banka, kredi derecelendirmelerini dikkate alarak riski, kredibilitesi yüksek bankalar ve kuruluşlarla sınırlandırarak yönetmektedir. Ana Ortaklık Banka kredi riski yönetimi çerçevesinde tüzel ve gerçek kişilere kullandırdığı tüm kredileri derecelendirmekte ve özellikle riski yüksek görülen kredi müşterilerinden ilave teminat talep etmekte, bu tür müşterilere kredi açmamakta ve/veya bu tür kredi risklerini azaltma stratejisi izlemektedir. Bankanın kredi riski esas itibarıyla Türkiye'de yoğunlaşmıştır.

Kredilendirme işlemlerinde ürün ve müşteri bazında belirlenen limitler esas alınmakta, risk ve limit bilgileri sık aralıklarla kontrol edilmektedir. Bankalara kullanılan krediler ve muhabir bankalar ile yapılan işlemler için daha önceden tespit edilen risk limitleri günlük olarak takip edilmektedir. Bilanço dışı risklerde risk yoğunlaşması günlük olarak müşteri ve banka bazında izlenmektedir.

Varlıkların kredi kalitesi:

	Yasal konsolidasyona göre hazırlanan finansal tablolarda yer alan TMS uyarınca değerlendirilmiş brüt tutarı		Karşılıklar/ amortisman ve değer düşüklüğü	Net değer
	Temerrüt Etmemiş	Temerrüt Etmemiş		
1 Krediler	19.695.951	1.294.595.649	49.441.109	1.264.850.491
2 Borçlanma araçları ^(*)	-	560.560.346	1.619.336	558.941.010
3 Bilanço dışı alacaklar	-	814.177.656	3.797.940	810.379.716
4 Toplam	19.695.951	2.669.333.651	54.858.385	2.634.171.217

^(*) 31 Aralık 2023 tarihi itibarıyla, Gerçeğe Uygun D. Farkı K/Z'a Yansıtılan Finansal Varlıklar içerisinde yer alan 35.365.679 TL tutarındaki ödünç menkul kıymetler tabloya dahil edilmemiştir.

Temerrüde düşmüş alacaklar ve borçlanma araçları stoğundaki değişimler:

1	Önceki raporlama dönemi sonundaki temerrüt etmiş krediler ve borçlanma araçları tutarı	19.052.911
2	Son raporlama döneminden itibaren temerrüt eden krediler ve borçlanma araçları	6.828.553
3	Tekrar temerrüt etmemiş durumuna gelen alacaklar	146.871
4	Aktiften silinen tutarlar	122.457
5	Diğer değişimler	(5.916.185)
6	Raporlama dönemi sonundaki temerrüt etmiş krediler ve borçlanma araçları tutarı (1+2-3-4±5)	19.695.951

TÜRKİYE HALK BANKASI AŞ

31 ARALIK 2023 TARİHİNDE SONA EREN HESAP DÖNEMİNE AİT
KONSOLİDE FİNANSAL TABLOLARA İLİŞKİN AÇIKLAMA VE DİPNOTLAR

(Tutarlar aksi belirtilmedikçe Bin Türk Lirası (TL) olarak ifade edilmiştir.)

Varlıkların kredi kalitesi ile ilgili ilave açıklamalar:

Kalan vadesine göre kırılım:

31 Aralık 2023	Vadesiz	1 Aya Kadar	1-3 Ay	3-12 Ay	1-5 Yıl	5 yıl ve Üzeri	Toplam
Verilen Krediler	26.085.663	103.735.648	252.076.389	219.450.506	551.393.233	161.550.161	1.314.291.600

Coğrafi bölgeler bazında karşılık ayrılan alacak tutarları:

31 Aralık 2023	Takipteki Krediler	3. Aşama BKZK
Yurtiçi	18.517.034	15.118.299
Avrupa Birliği Ülkeleri	2.736	2.421
OECD Ülkeleri	33	32
Kıyı Bankacılığı Bölgeleri	-	-
ABD,Kanada	13	8
Diğer Ülkeler	1.176.135	724.370
Toplam	19.695.951	15.845.130

Sektöre göre kırılım:

Dördüncü Bölüm Konsolide Kredi Riskine İlişkin Açıklamalar – Önemli Sektörlere veya Karşı Taraf Türüne Göre Muhtelif Bilgiler dipnotunda açıklanmıştır.

Tahsili gecikmiş alacaklar için yaşlandırma analizi:

31 Aralık 2023	
30-60 gün gecikmiş	4.062.381
60-90 gün gecikmiş	2.169.000
Toplam	6.231.381

Yeniden yapılandırılmış alacakların karşılık ayrılan olup olmamasına göre kırılımı

31 Aralık 2023 ⁽¹⁾	
Yapılandırılan Standart Nitelikli Krediler	428.678
Yapılandırılan Yakın İzlemedeki Krediler	38.775.882
Donuk Alacaklardan Yeniden Yapılandırılan Krediler	1.486.340

⁽¹⁾ Reeskontlar dahil edilmemiştir.

TÜRKİYE HALK BANKASI AŞ

31 ARALIK 2023 TARİHİNDE SONA EREN HESAP DÖNEMİNE AİT
KONSOLİDE FİNANSAL TABLOLARA İLİŞKİN AÇIKLAMA VE DİPNOTLAR

(Tutarlar aksi belirtilmedikçe Bin Türk Lirası (TL) olarak ifade edilmiştir.)

Kredi Risk Azaltım Teknikleri İle İlgili Kamuya Açıklanacak Niteliksel Gereksinimler

Ana Ortaklık Bankaca kredilendirme işlemlerinde kullanılan risk azaltıcı unsurlar aşağıda sıralanmıştır.

- Finansal Teminatlar (Hazine Bonosu, Devlet Tahvilleri, Nakit, Mevduat Rehni, Altın, Hisse Senedi Rehni),
- Garantiler,
- İpotek (Her ne kadar Basel II uygulamasında ipotek karşılığı krediler risk sınıfı olarak değerlendirilmiş olsa da, değerlendirme yöntemleri ve yoğunlaşmalar açısından bu kısımda da yer verilmiştir).

Ana Ortaklık Banka'da finansal teminatlar günlük olarak değerlemeye tabi tutulmaktadır. Garantörlerin kredibiliteleri kredi revizyon vadeleri çerçevesinde izlenmekte ve değerlendirilmektedir.

Kredilerin teminatını teşkil eden ipoteklerin kredi ilişkisi devam ettiği sürece her yıl yeniden değerlemeye tabi tutulup tutulmayacağı ve risk-teminat dengeleri gözden geçirilmektedir. Teminat zafiyetine maruz kalınması ihtimaline karşın aksiyon planları oluşturulmuştur.

Ana Ortaklık Banka'da BDDK'nın ilgili düzenlemeleri doğrultusunda sadece Hazine ve bankalar tarafından verilen garantiler risk azaltıcı unsur olarak dikkate alınmakta olup bankalara ilişkin kredi değerliliği düzenli olarak gözden geçirilmektedir.

Ana Ortaklık Banka tarafından gayrimenkul piyasasındaki volatilitte yakinen takip edilmekte olup, anılan risk sınıfına ilişkin piyasa hareketlerine bağlı olarak oluşabilecek dalgalanmalar kredi süreçlerinde dikkate alınmaktadır.

Kapsamlı finansal teminat yönteminin kullanıldığı portföylerde standart volatilitte ayarlamaları yoluyla teminatların risk azaltıcı etkileri belirlenmektedir.

Garantörler ve teminat sağlayıcılara ilişkin yoğunlaşma kontrolleri yapılmaktadır.

Bilanço içi ve bilanço dışı netleştirme bulunmamaktadır.

Kredi riski azaltım teknikleri – Genel bakış

	Teminatsız alacaklar: TMS uyarınca değerlendirilmiş tutar	Teminat ile korunan alacaklar	Teminat ile korunan alacakların teminatlı kısımları	Finansal garantiler ile korunan alacaklar	Finansal garantiler ile korunan alacakların teminatlı kısımları	Kredi türevleri ile korunan alacakların teminatlı kısımları	Kredi türevleri ile korunan alacakların teminatlı kısımları
1 Krediler ⁽²⁾	839.632.363	437.720.960	375.534.588	98.048.080	85.712.702	-	-
2 Borçlanma araçları ⁽¹⁾	558.941.010	-	-	-	-	-	-
3 Toplam	1.398.573.373	437.720.960	375.534.588	98.048.080	85.712.702	-	-
4 Temerrüde düşmüş	1.528.324	2.380.399	1.400.948	530.434	351.737	-	-

⁽¹⁾ 31 Aralık 2023 tarihi itibarıyla, Gerçeğe Uygun D. Farkı K/Z'a Yansıtılan Finansal Varlıklar içerisinde yer alan 35.365.679 TL tutarındaki ödünç menkul kıymetler tabloya dahil edilmemiştir.⁽²⁾ TMS uyarınca değerlendirilmiş tutar, Kiralama İşlemlerinden Alacaklar ve Faktoring Alacaklarını da kapsamaktadır.

Bankaların kredi riskini standart yaklaşım ile hesaplarken kullandığı derecelendirme notlarıyla ilgili yapılacak nitel açıklamalar:

Dördüncü bölüm Konsolide Kredi Riskine İlişkin Açıklamalar altında bulunan Bankaların Sermaye Yeterliliğinin Ölçülmesine ve Değerlendirilmesine İlişkin Yönetmeliğin 6'ncı maddesinde belirtilen risk sınıflarına ilişkin bilgiler bölümünde açıklanmıştır.

TÜRKİYE HALK BANKASI AŞ

31 ARALIK 2023 TARİHİNDE SONA EREN HESAP DÖNEMİNE AİT
KONSOLİDE FİNANSAL TABLOLARA İLİŞKİN AÇIKLAMA VE DİPNOTLAR

(Tutarlar aksi belirtilmedikçe Bin Türk Lirası (TL) olarak ifade edilmiştir.)

Standart Yaklaşım- Maruz kalınan kredi riski ve kredi riski azaltım etkileri

Risk sınıfları	Kredi dönüşüm oranı ve kredi riski azaltımından önce alacak tutarı		Kredi dönüşüm oranı ve kredi riski azaltımından sonra alacak tutarı		Risk ağırlıklı tutar ve risk ağırlıklı tutar yoğunluğu	
	Bilanço içi tutar	Bilanço dışı tutar	Bilanço içi tutar	Bilanço dışı tutar	Risk ağırlıklı tutar	Risk ağırlıklı tutar yoğunluğu
Merkezi yönetimlerden veya merkez bankalarından alacaklar	594.744.478	1.401.684	680.808.995	1.227.240	1.241.374	%0,18
Bölgesel yönetimlerden veya yerel yönetimlerden alacaklar	4.474.954	364.740	4.460.158	153.028	2.306.593	%50,00
İdari birimlerden ve ticari olmayan girişimlerden alacaklar	5.328.113	2.707.206	5.226.352	1.224.625	6.450.214	%99,99
Çok taraflı kalkınma bankalarından alacaklar	-	-	-	-	-	-
Uluslararası teşkilatlardan alacaklar	-	-	-	-	-	-
Bankalardan ve aracı kurumlardan alacaklar	19.100.552	9.254.202	19.100.334	6.764.892	14.847.189	%57,40
Kurumsal alacaklar	380.554.422	401.117.224	313.189.949	258.984.007	483.082.574	%84,43
Perakende alacaklar	419.932.085	200.460.050	388.992.784	39.123.688	226.574.963	%52,92
İkamet amaçlı gayrimenkul ipotegi ile teminatlandırılan alacaklar	166.056.759	36.316.756	166.056.759	18.223.619	64.498.132	%35,00
Ticari amaçlı gayrimenkul ipotegi ile teminatlandırılan alacaklar	111.058.835	51.507.767	111.058.835	32.922.240	76.224.421	%52,94
Tahsili gecikmiş alacaklar	4.536.521	1.561.295	4.134.330	449.370	3.804.571	%83,00
Kurulca riski yüksek belirlenmiş alacaklar	90.053.801	-	90.037.132	-	161.386.932	%179,24
İpotek teminatlı menkul kıymetler	-	-	-	-	-	-
Bankalardan ve aracı kurumlardan olan kısa vadeli alacaklar ile kısa vadeli kurumsal alacaklar	-	-	-	-	-	-
Kolektif yatırım kuruluşu niteliğindeki yatırımlar	-	-	-	-	-	-
Hisse senedi yatırımları	1.045.113	-	1.045.113	-	1.045.113	%100,00
Diğer alacaklar	106.281.964	14.393.759	106.278.972	15.654	59.541.893	%56,02
Toplam	1.903.167.597	719.084.683	1.890.389.713	359.088.363	1.101.003.969	%48,94

Standart Yaklaşım- Risk sınıflarına ve risk ağırlıklarına göre alacaklar:

Risk Sınıfları/Risk Ağırlığı	%0	%10	%20	%35	%50	%75	%100	%150	%200	%250	%2	%500	Toplam risk tutarı (KDO ve KRA sonrası)
Merkezi yönetimlerden veya merkez bankalarından alacaklar	680.794.861	-	-	-	-	-	1.241.374	-	-	-	-	-	682.036.235
Bölgesel yönetimlerden veya yerel yönetimlerden alacaklar	-	-	-	-	4.613.186	-	-	-	-	-	-	-	4.613.186
İdari birimlerden ve ticari olmayan girişimlerden alacaklar	-	-	954	-	-	-	6.450.023	-	-	-	-	-	6.450.977
Çok taraflı kalkınma bankalarından alacaklar	-	-	-	-	-	-	-	-	-	-	-	-	-
Uluslararası teşkilatlardan alacaklar	-	-	-	-	-	-	-	-	-	-	-	-	-
Bankalardan ve aracı kurumlardan alacaklar	-	-	10.177.350	-	5.752.316	-	9.935.560	-	-	-	-	-	25.865.226
Kurumsal alacaklar	-	-	66.913.556	-	77.660.029	-	421.061.419	6.538.952	-	-	-	-	572.173.956
Perakende alacaklar	-	-	158.774.202	-	33.450.026	231.188.536	4.703.708	-	-	-	-	-	428.116.472
İkamet amaçlı gayrimenkul ipotegi ile teminatlandırılan alacaklar	-	-	-	184.280.378	-	-	-	-	-	-	-	-	184.280.378
Ticari amaçlı gayrimenkul ipotegi ile teminatlandırılan alacaklar	-	-	-	-	135.513.308	-	8.467.767	-	-	-	-	-	143.981.075
Tahsili gecikmiş alacaklar	-	-	-	-	1.860.624	-	2.420.710	302.366	-	-	-	-	4.583.700
Kurulca riski yüksek belirlenmiş alacaklar	-	-	-	-	-	-	-	39.138.615	50.604.525	-	-	293.992	90.037.132
İpotek teminatlı menkul kıymetler	-	-	-	-	-	-	-	-	-	-	-	-	-
Bankalardan ve aracı kurumlardan olan kısa vadeli alacaklar ile kısa vadeli kurumsal alacaklar	-	-	-	-	-	-	-	-	-	-	-	-	-
Kolektif yatırım kuruluşu niteliğindeki yatırımlar	-	-	-	-	-	-	-	-	-	-	-	-	-
Hisse senedi yatırımları	-	-	-	-	-	-	1.045.113	-	-	-	-	-	1.045.113
Diğer Alacaklar	39.256.883	-	8.715.066	-	-	2.095.187	56.227.490	-	-	-	-	-	106.294.626
Toplam	720.051.744	-	244.581.128	184.280.378	258.849.489	233.283.723	511.553.164	45.979.933	50.604.525	-	-	293.992	2.249.478.076

TÜRKİYE HALK BANKASI AŞ

31 ARALIK 2023 TARİHİNDE SONA EREN HESAP DÖNEMİNE AİT
KONSOLİDE FİNANSAL TABLOLARA İLİŞKİN AÇIKLAMA VE DİPNOTLAR

(Tutarlar aksi belirtilmedikçe Bin Türk Lirası (TL) olarak ifade edilmiştir.)

Piyasa Riskiyle İlgili Kamuya Açıklanacak Niteliksel Bilgiler

Ana Ortaklık Banka'nın piyasa riskleri, Yönetim Kurulu tarafından onaylanan "Piyasa Riskinin Yönetimine İlişkin Politikalar" çerçevesinde yönetilmekte olup piyasa risklerine konu pozisyon ve portföylerin alım-satım faaliyetleri, Yönetim Kurulu onaylı "Alım-Satım Stratejisi Yönergesi" uyarınca gerçekleştirilmektedir.

Ana Ortaklık Banka'nın piyasa riskleri, standart metot ve risk ölçüm modeli olmak üzere iki yöntem ile ölçülmektedir. Yasal raporlamalarda 23 Ekim 2015 tarih ve 29511 sayılı Resmi Gazete'de yayımlanan "Bankaların Sermaye Yeterliliğinin Ölçülmesine ve Değerlendirilmesine İlişkin Yönetmelik" uyarınca standart metot kullanılmaktadır. Bununla birlikte, içsel olarak, 23 Ekim 2015 tarih ve 29511 sayılı Resmi Gazete'de yayımlanan "Risk Ölçüm Modelleri ile Piyasa Riskinin Hesaplanmasına ve Risk Ölçüm Modellerinin Değerlendirilmesine İlişkin Tebliğ"e uygun olarak risk ölçüm modeli ile riske maruz değer (RMD) ölçümleri yapılmaktadır.

Ana Ortaklık Banka'nın "Piyasa Risklerinin Yönetimine İlişkin Politikalar" kapsamında; RMD bazlı limit ve risk iştahı belirlenmiş olup, tarihsel simülasyon yöntemiyle hesaplanan RMD sonuçları yasal özkaynak ile ilişkilendirilmiştir. Söz konusu limitlere uyum düzeyi günlük olarak takip edilmektedir. Diğer taraftan piyasa risklerine yönelik olarak periyodik stres testleri uygulanmaktadır.

Piyasa risklerine ilişkin olarak gerek standart metot gerekse de risk ölçüm modeli ile elde edilen sonuçlar ve limitlere uyum düzeyi günlük bazda Ana Ortaklık Banka Üst Yönetimi ve ilgili iş birimlerine raporlanmaktadır.

Aşağıdaki tabloda Grup'un piyasa riskine ilişkin standart metot ile hesaplanan risk ağırlıklı tutarlar yer almaktadır.

Piyasa Riski: Standart yaklaşım:

	RAT
Dolaysız (peşin) ürünler	
Faiz oranı riski (genel ve spesifik)	58.634.050
Hisse senedi riski (genel ve spesifik)	8.630.800
Kur riski	13.689.288
Emtia riski	-
Opsiyonlar	
Basitleştirilmiş yaklaşım	-
Delta-plus metodu	5.525
Senaryo yaklaşımı	-
Menkul kıymetleştirme	-
Toplam	80.959.663

Operasyonel riske ilişkin olarak kamuya açıklanacak hususlar:

Operasyonel risk hesaplamasında Temel Gösterge Yöntemi kullanılmakta olup risk ölçümleri yıl sonu verileri kullanılarak yılda bir sefer gerçekleştirilmektedir.

	2 ÖD Tutar	1 ÖD Tutar	CD Tutar	Toplam / Pozitif BG yılı sayısı	Oran (%)	Toplam
Brüt Gelir	17.550.992	18.295.342	74.627.921	36.824.752	15	5.523.713
Operasyonel Riske Esas Tutar (Toplam*12,5)						69.046.409

TÜRKİYE HALK BANKASI AŞ

31 ARALIK 2023 TARİHİNDE SONA EREN HESAP DÖNEMİNE AİT KONSOLİDE FİNANSAL TABLOLARA İLİŞKİN AÇIKLAMA VE DİPNOTLAR

(Tutarlar aksi belirtilmedikçe Bin Türk Lirası (TL) olarak ifade edilmiştir.)

XII. ÜCRETLENDİRME POLİTİKALARINA İLİŞKİN BİLGİLER

Ücretlendirme komitesine ilişkin açıklamalar

Ana Ortaklık Banka'nın Ücretlendirme Komitesi, icrai görevi bulunmayan iki yönetim kurulu üyesinden oluşmaktadır. Komite yıl içinde bir kez toplanmıştır.

Komitenin görev ve sorumlulukları aşağıda yer almaktadır:

- Ana Ortaklık Banka faaliyetlerinin kapsamı ve yapısı ile stratejileri, uzun vadeli hedefleri ve risk yönetim yapılarına uyumlu, aşırı risk alımını önleyici ve etkin risk yönetimine katkı sağlayacak yazılı bir ücretlendirme politikası oluşturulmasını ve ücretlendirme politikasının etkinliğini sağlar.
- Ücretlendirme uygulamalarını Yönetim Kurulu adına izler ve denetler.
- Ücret politikalarının Ana Ortaklık Banka'nın etik değerleri, stratejik hedefleri ve iç dengeleri ile uyumunu sağlar.
- Ücretlendirme politikası ve uygulamalarını risk yönetimi çerçevesinde değerlendirir, bunlara ilişkin önerilerini Yönetim Kurulu'na sunar.
- İlgili düzenlemelerde belirtilen diğer görevleri yerine getirir.

Ücretlendirme Politikası; Genel Müdür, Genel Müdür Yardımcıları ve tüm banka çalışanları için geçerli olan ücretlendirme ilke ve kurallarını belirler.

Özellikli çalışan, Ana Ortaklık Banka'nın risk profilinde önemli etkisi bulunan bir fonksiyon icra eden banka çalışanını ifade eder. Bankalarda iyi yönetim sisteminin tesisi, etkili bir risk yönetiminin örgütlenmesi ve etkin iletişim, şeffaflık ve hesap verilebilirliğin sağlandığı ortamların oluşturulması ile olanaklıdır, bu sebeple özellikli çalışanların belirlenerek ayrıştırılmasına Ana Ortaklık Banka tarafından önem verilir.

Ana Ortaklık Banka tarafından aşağıdaki unvanlarda bulunan personel özellikli çalışan olarak belirlenmiştir:

- Yönetim Kurulu Üyeleri
- Genel Müdür Yardımcıları
- Grup Başkanları
- Teftiş Kurulu Başkanı
- İç Kontrol Daire Başkanı
- Risk Yönetimi Daire Başkanı
- Uyum Daire Başkanı

2023 yıl sonu itibarıyla Ana Ortaklık Banka'da görev yapan özellikli çalışan sayısı 25'tir.

Ücretlendirme sürecinin tasarımı ve yapısına ilişkin bilgiler

Ana Ortaklık Banka'nın her kademedeki yönetici ve çalışanlarına verilecek ücretler; Ana Ortaklık Banka'nın etik değerleri, iç dengeleri ve stratejik hedefleri ile uyumludur ve Ana Ortaklık Banka'nın sadece kısa dönemli performansı ile ilişkilendirilmez. İç sistemlerde ve denetim birimlerinde çalışanların ücretleri denetime tabi tuttukları birimlerin performansından bağımsız olarak, Ana Ortaklık Banka'nın belirlediği genel ücret artış oranı çerçevesinde belirlenmektedir. Ücretlendirme politikası ve uygulamaları, çalışan bağlılığının sağlanmasında ve performansının geliştirilmesindeki önemli faktörlerden biridir. Performansı yüksek çalışanlarını korumak amacı ile oluşturulan ücretlendirme politikası belirlenirken Ana Ortaklık Banka içi ücret dengesi ve bütçe olanakları göz önünde tutulur.

Ücretlendirme Komitesi 2023 yılı Aralık ayında toplantı gerçekleştirilmiş olup ücretlendirme politikası ve uygulamaları gözden geçirilmiştir.

TÜRKİYE HALK BANKASI AŞ

31 ARALIK 2023 TARİHİNDE SONA EREN HESAP DÖNEMİNE AİT KONSOLİDE FİNANSAL TABLOLARA İLİŞKİN AÇIKLAMA VE DİPNOTLAR

(Tutarlar aksi belirtilmedikçe Bin Türk Lirası (TL) olarak ifade edilmiştir.)

Ana Ortaklık Banka'nın ücretlendirme süreçlerinin, cari ve gelecekteki riskleri ele alma yöntemlerine ilişkin değerlendirme

Ana Ortaklık Banka ücretlendirmeye ilişkin tüm süreçlerin uygulamasında risk yönetimi çerçevesinde hareket etmektedir.

Ana Ortaklık Banka'nın değişken ücretlendirmeleri performans ile ilişkilendirme yöntemlerine ilişkin değerlendirme

Ana Ortaklık Banka'nın üst düzey yönetimine ve diğer personeline, Ana Ortaklık Banka'nın performansına bağlı ödeme yapılması mümkün olmakla birlikte, bu ödemeler Ana Ortaklık Banka'nın kurumsal değerlerine olumlu yönde etki edecek şekilde ve objektif koşullara bağlıdır.

Ana Ortaklık Banka'nın, uzun dönem performansa göre ücretlendirmeleri ayarlama metodlarına dair değerlendirme

Ana Ortaklık Banka'da özellikli çalışanlara uzun dönem performans ile ilişkilendirilerek ertelenecek değişken ücret (performans primi, jestiyon vb.) ödemesi yapılmamaktadır.

Değişken ücretlendirmelerde Banka tarafından kullanılan araçlar ve bu araçların kullanılma amaçlarına ilişkin değerlendirme

Ana Ortaklık Banka'da özellikli çalışanlara uzun dönem performans ile ilişkilendirilerek ertelenecek değişken ücret (performans primi, jestiyon vb.) uygulaması bulunmadığından, ödemelere ilişkin nakit veya nakit dışı araçlar kullanılmamaktadır.

TÜRKİYE HALK BANKASI AŞ

31 ARALIK 2023 TARİHİNDE SONA EREN HESAP DÖNEMİNE AİT
KONSOLİDE FİNANSAL TABLOLARA İLİŞKİN AÇIKLAMA VE DİPNOTLAR

(Tutarlar aksi belirtilmedikçe Bin Türk Lirası (TL) olarak ifade edilmiştir.)

BEŞİNCİ BÖLÜM: KONSOLİDE FİNANSAL TABLOLARA İLİŞKİN AÇIKLAMA VE DİPNOTLAR

I. KONSOLİDE AKTİF KALEMLERE İLİŞKİN AÇIKLAMA VE DİPNOTLAR

(1) Nakit değerler ve T.C. Merkez Bankası hesabı ile T.C. Merkez Bankası hesabı içerisine ilişkin bilgiler:

Nakit değerler ve TCMB'ye ilişkin bilgiler:

	Cari Dönem		Önceki Dönem	
	TP	YP	TP	YP
Kasa/Efektif	4.289.339	10.468.117	2.918.483	6.562.822
TCMB	53.596.694	205.682.361	28.712.954	120.985.281
Diğer ⁽¹⁾	497.426	7.330.639	204.607	4.835.734
Toplam	58.383.459	223.481.117	31.836.044	132.383.837

⁽¹⁾ Makedonya ve Sırbistan Merkez Bankaları ile KKTC Merkez Bankası nezdinde tutulan zorunlu karşılık tutarlarını içermektedir.

T.C. Merkez Bankası hesabına ilişkin bilgiler:

	Cari Dönem		Önceki Dönem	
	TP	YP	TP	YP
Vadesiz Serbest Tutar ⁽¹⁾	33.994.689	77.575.337	28.666.697	38.540.462
Vadeli Serbest Tutar	-	-	-	-
Vadeli Serbest Olmayan Hesap	-	-	-	-
Diğer ⁽²⁾	19.602.005	128.107.024	46.257	82.444.819
Toplam	53.596.694	205.682.361	28.712.954	120.985.281

⁽¹⁾ TCMB nezdinde serbest tutulan zorunlu karşılık tutarını içermektedir.⁽²⁾ TCMB nezdinde blokede tutulan zorunlu karşılık tutarları Diğer satırının içerisinde yer almaktadır.

TCMB'nin 2013/15 sayılı "Zorunlu Karşılıklar Hakkında Tebliği"ne göre Türkiye'de faaliyet gösteren bankalar; Türk parası (TP) yükümlülükleri için Türk parası cinsinden olmak üzere vadelerine göre belirlenen %0 ile %30 arasında değişen oranlarda; yabancı para (YP) ve kıymetli maden depo yükümlülükleri için ABD Doları, Euro ve/veya standart altın döviz cinsinden olmak üzere vadelerine göre belirlenen %5 ile %30 arasında değişen oranlarda zorunlu karşılık tesis etmektedir.

27 Ekim 2023 tarihinden geçerli olmak üzere yabancı para cinsinden mevduat (yurt dışı bankalar mevduatı ve kıymetli maden depo hesapları hariç) için tüm vadelerde Türk lirası cinsinden tesis edilmek üzere %4 oranında ilave zorunlu karşılık uygulanmasına karar verilmiştir.

KKTC Merkez Bankası'nın 27 Aralık 2019 tarih ve 1072 sayılı KKTC Merkez Bankası Yönetim Kurulu Kararı'na göre Türk parası ve yabancı para yükümlülükleri için %5 ile %8 arasında değişen oranlarda zorunlu karşılık tesis edilmektedir.

Makedonya Merkez Bankası Yönetim Kurulu Kararları'na göre Makedonya Dinarı yükümlülükleri için %5, yabancı para yükümlülükleri için %21, dövize endeksli yükümlülükler için %100 oranlarında zorunlu karşılık tesis etmektedir.

Sırbistan Merkez Bankası 76/2018 ve 77/2023 numaralı Sırbistan Resmi Gazetesi gereğince Sırp Dinarı iki yıldan kısa vadeli yükümlülükleri için %7, iki yıldan uzun vadeli yükümlülükleri için %2, yabancı para iki yıldan kısa vadeli yükümlülükleri için %23, iki yıldan uzun vadeli yükümlülükleri için %16 ve dövize endeksli yükümlülükler için %100 zorunlu karşılık tesis etmektedir.

TÜRKİYE HALK BANKASI AŞ

31 ARALIK 2023 TARİHİNDE SONA EREN HESAP DÖNEMİNE AİT
KONSOLİDE FİNANSAL TABLOLARA İLİŞKİN AÇIKLAMA VE DİPNOTLAR

(Tutarlar aksi belirtilmedikçe Bin Türk Lirası (TL) olarak ifade edilmiştir.)

(2) Gerçeğe uygun değer farkı kar/zarara yansıtılan finansal varlıklara ilişkin bilgiler:

a) Teminata verilen/bloke edilen gerçeğe uygun değer farkı kar/zarara yansıtılan finansal varlıklar:

	Cari Dönem		Önceki Dönem	
	TP	YP	TP	YP
Teminata Verilen/Bloke Edilen Menkul Değerler	35.365.679	-	34.015.603	-

b) Repo işlemlerine konu edilen gerçeğe uygun değer farkı kar/zarara yansıtılan finansal varlıklar:

	Cari Dönem		Önceki Dönem	
	TP	YP	TP	YP
Repo İşlemine Konu Edilen Menkul Değerler	-	-	93.792	-

Türev finansal varlıklara ilişkin pozitif farklar tablosu:

	Cari Dönem		Önceki Dönem	
	TP	YP	TP	YP
Vadeli İşlemler	-	217.434	-	121.833
Swap İşlemleri	111.974	3.457.164	319.674	2.745.078
Futures İşlemleri	-	-	-	-
Opsiyonlar	-	1.807	-	48.085
Diğer	-	-	-	-
Toplam	111.974	3.676.405	319.674	2.914.996

(3) Bankalar ve diğer mali kuruluşlara ilişkin bilgiler:

a) Bankalara ilişkin bilgiler:

	Cari Dönem		Önceki Dönem	
	TP	YP	TP	YP
Bankalar				
Yurtiçi	4.098.608	454.931	1.012.531	780.750
Yurtdışı	2.662.766	15.865.703	892.789	6.016.434
Yurtdışı Merkez ve Şubeler	-	-	-	-
Toplam	6.761.374	16.320.634	1.905.320	6.797.184

TÜRKİYE HALK BANKASI AŞ

31 ARALIK 2023 TARİHİNDE SONA EREN HESAP DÖNEMİNE AİT
KONSOLİDE FİNANSAL TABLOLARA İLİŞKİN AÇIKLAMA VE DİPNOTLAR

(Tutarlar aksi belirtilmedikçe Bin Türk Lirası (TL) olarak ifade edilmiştir.)

b) Yurtdışı bankalar hesabına ilişkin bilgiler:

	Serbest Tutar	Serbest Olmayan Tutar
	Cari Dönem	Cari Dönem
AB Ülkeleri	4.133.495	70.286
ABD, Kanada	995.355	-
OECD Ülkeleri ⁽¹⁾	3.303.271	24.823
Kıyı Bankacılığı Bölgeleri	35.934	-
Diğer	9.965.305	-
Toplam	18.433.360	95.109

⁽¹⁾ AB ülkeleri, ABD ve Kanada dışındaki OECD ülkeleri.

	Serbest Tutar	Serbest Olmayan Tutar
	Önceki Dönem	Önceki Dönem
AB Ülkeleri	697.618	360.299
ABD, Kanada	393.539	-
OECD Ülkeleri ⁽¹⁾	1.076.186	727.158
Kıyı Bankacılığı Bölgeleri	23.048	-
Diğer	1.821.057	1.810.318
Toplam	4.011.448	2.897.775

⁽¹⁾ AB ülkeleri, ABD ve Kanada dışındaki OECD ülkeleri.

4) Gerçeğe uygun değer farkı diğer kapsamlı gelire yansıtılan finansal varlıklara ilişkin bilgiler:

a) Gerçeğe uygun değer farkı diğer kapsamlı gelire yansıtılan finansal varlıklardan repo işlemlerine konu olanlar ve teminata verilen/bloke edilenlere ilişkin bilgiler:

a.1. Teminata verilen/bloke edilen

	Cari Dönem		Önceki Dönem	
	TP	YP	TP	YP
Teminata Verilen/Bloke Edilen Menkul Değerler	20.256.072	23.212.908	18.240.767	33.445.116

a.2. Repo işlemlerine konu olan gerçeğe uygun değer farkı diğer kapsamlı gelire yansıtılan finansal varlıklara ilişkin bilgiler:

	Cari Dönem		Önceki Dönem	
	TP	YP	TP	YP
Repo İşlemine Konu Edilen Menkul Değerler	-	4.944.135	109.178	472.490

TÜRKİYE HALK BANKASI AŞ

31 ARALIK 2023 TARİHİNDE SONA EREN HESAP DÖNEMİNE AİT
KONSOLİDE FİNANSAL TABLOLARA İLİŞKİN AÇIKLAMA VE DİPNOTLAR

(Tutarlar aksi belirtilmedikçe Bin Türk Lirası (TL) olarak ifade edilmiştir.)

b) Gerçeğe uygun değer farkı diğer kapsamlı gelire yansıtılan finansal varlıklara ilişkin bilgiler:

	Cari Dönem	Önceki Dönem
	Borçlanma Senetleri	124.444.757
<i>Borsada İşlem Gören</i>	118.790.703	99.831.814
<i>Borsada İşlem Görmeyen</i>	5.654.054	2.528.473
Hisse Senetleri	1.148.083	559.360
<i>Borsada İşlem Gören</i>	1.026.538	440.490
<i>Borsada İşlem Görmeyen</i>	121.545	118.870
Değer Azalma Karşılığı (-)	1.561.906	57.453
Toplam	124.030.934	102.862.194

(5) Kredilere ilişkin açıklamalar:

a) Grup'un ortaklarına ve mensuplarına verilen her çeşit kredi veya avansın bakiyesine ilişkin bilgiler:

	Cari Dönem		Önceki Dönem	
	Nakdi	Gayrinakdi	Nakdi	Gayrinakdi
Banka Ortaklarına Verilen Doğrudan Krediler	-	-	-	-
<i>Tüzel Kişi Ortaklara Verilen Krediler</i>	-	-	-	-
<i>Gerçek Kişi Ortaklara Verilen Krediler</i>	-	-	-	-
Banka Ortaklarına Verilen Dolaylı Krediler	-	-	-	-
Banka Mensuplarına Verilen Krediler	3.215.182	-	1.487.680	-
Toplam	3.215.182	-	1.487.680	-

⁽¹⁾ Faiz ve gelir tahakkuk ve reeskontları yukarıdaki tabloya dahil edilmemiştir.

TÜRKİYE HALK BANKASI AŞ

31 ARALIK 2023 TARİHİNDE SONA EREN HESAP DÖNEMİNE AİT
KONSOLİDE FİNANSAL TABLOLARA İLİŞKİN AÇIKLAMA VE DİPNOTLAR

(Tutarlar aksi belirtilmedikçe Bin Türk Lirası (TL) olarak ifade edilmiştir.)

b) Standart Nitelikli ve Yakın İzlemedeki Krediler ile yeniden yapılandırılan Yakın İzlemedeki Kredilere ilişkin bilgiler:

	Yakın İzlemedeki Krediler			
	Standart Nitelikli Krediler	Yeniden Yapılandırılanlar		Yeniden Finansman
		Yeniden Yapılandırma Kapsamında Yer Almayanlar	Sözleşme Koşullarında Değişiklik	
Nakdi Krediler				
İhtisas Dışı Krediler	957.930.952	37.057.746	205.485	38.570.397
İşletme Kredileri	553.039.942	26.411.923	182.242	38.564.080
İhracat Kredileri	46.143.647	912.177	-	-
İthalat Kredileri	-	-	-	-
Mali Kesime Verilen Krediler	16.836.202	-	-	-
Tüketici Kredileri	152.723.927	1.944.433	21.451	4.102
Kredi Kartları	64.987.936	3.626.843	1.792	-
Diğer	124.199.298	4.162.370	-	2.215
İhtisas Kredileri	227.773.254	6.002.033	-	-
Diğer Alacaklar	-	-	-	-
Reeskontlar	23.957.547	1.291.942	8.866	1.797.427
Toplam	1.209.661.753	44.351.721	214.351	40.367.824
	Standart Nitelikli Krediler		Yakın İzlemedeki Krediler	
	Cari Dönem	Önceki Dönem	Cari Dönem	Önceki Dönem
12 Aylık Beklenen Zarar Karşılığı	11.188.617	12.229.027	-	-
Kredi Riskinde Önemli Artış	-	-	22.407.362	26.046.560

Grup'un 1. Aşama ve 2. Aşama Beklenen Zarar Karşılığı bakiyelerindeki azalış bir kısım müşterilerin risklilik seviyelerinde meydana gelen azalıştan kaynaklanmaktadır.

c) Vade yapısına göre nakdi kredilerin dağılımı:

Cari Dönem	Yakın İzlemedeki Krediler		
	Standart Nitelikli Krediler	Yeniden Yapılandırılanlar	
		Kapsamında Yer Almayanlar	Yeniden Yapılandırılanlar
Kısa Vadeli Krediler	319.062.706	10.878.157	654.608
Orta ve Uzun Vadeli Krediler	890.599.047	33.473.564	39.927.567
Önceki Dönem			
Kısa Vadeli Krediler	253.340.565	4.620.365	691.736
Orta ve Uzun Vadeli Krediler	533.963.131	27.350.491	27.153.325

TÜRKİYE HALK BANKASI AŞ

31 ARALIK 2023 TARİHİNDE SONA EREN HESAP DÖNEMİNE AİT
KONSOLİDE FİNANSAL TABLOLARA İLİŞKİN AÇIKLAMA VE DİPNOTLAR

(Tutarlar aksi belirtilmedikçe Bin Türk Lirası (TL) olarak ifade edilmiştir.)

ç) Tüketici kredileri, bireysel kredi kartları, personel kredileri ve personel kredi kartlarına ilişkin bilgiler^(*):

Cari Dönem	Kısa Vadeli	Orta ve Uzun Vadeli	Toplam
Tüketici Kredileri-TP	2.010.516	127.880.421	129.890.937
Konut Kredisi	12.963	98.096.528	98.109.491
Taahhüt Kredisi	281.228	8.726.361	9.007.589
İhtiyaç Kredisi	1.716.325	21.057.532	22.773.857
Diğer	-	-	-
Tüketici Kredileri-Dövize Endeksli	2.844	2.500.483	2.503.327
Konut Kredisi	-	2.358.509	2.358.509
Taahhüt Kredisi	-	26.649	26.649
İhtiyaç Kredisi	2.844	115.325	118.169
Diğer	-	-	-
Tüketici Kredileri-YP	51.878	15.144.299	15.196.177
Konut Kredisi	2.098	4.833.846	4.835.944
Taahhüt Kredisi	-	17.879	17.879
İhtiyaç Kredisi	42.717	10.275.241	10.317.958
Diğer	7.063	17.333	24.396
Bireysel Kredi Kartları-TP	26.125.697	1.732	26.127.429
Taksitli	8.125.143	1.732	8.126.875
Taksitsiz	18.000.554	-	18.000.554
Bireysel Kredi Kartları-YP	5.617	681.464	687.081
Taksitli	-	640.945	640.945
Taksitsiz	5.617	40.519	46.136
Personel Kredileri-TP	728.632	1.063.120	1.791.752
Konut Kredisi	-	-	-
Taahhüt Kredisi	-	-	-
İhtiyaç Kredisi	728.632	1.063.120	1.791.752
Diğer	-	-	-
Personel Kredileri-Dövize Endeksli	201	133.440	133.641
Konut Kredisi	-	130.704	130.704
Taahhüt Kredisi	-	167	167
İhtiyaç Kredisi	201	2.569	2.770
Diğer	-	-	-
Personel Kredileri-YP	2.473	308.217	310.690
Konut Kredisi	573	166.689	167.262
Taahhüt Kredisi	-	-	-
İhtiyaç Kredisi	1.875	141.337	143.212
Diğer	25	191	216
Personel Kredi Kartları-TP	784.037	-	784.037
Taksitli	238.332	-	238.332
Taksitsiz	545.705	-	545.705
Personel Kredi Kartları-YP	345	16.152	16.497
Taksitli	-	-	-
Taksitsiz	345	16.152	16.497
Kredili Mevduat Hesabı-TP (Gerçek Kişi) (**)	4.388.114	-	4.388.114
Kredili Mevduat Hesabı-YP (Gerçek Kişi) (***)	429.492	49.783	479.275
Toplam	34.529.846	147.779.111	182.308.957

(*) Faiz ve gelir tahakkuk ve reeskontları yukarıdaki tabloya dahil edilmemiştir.

(**) Kredili mevduat hesabının 174.027 TL'si personele kullanılan kredilerden oluşmaktadır.

(***) Kredili mevduat hesabının 4.538 TL'si personele kullanılan kredilerden oluşmaktadır.

TÜRKİYE HALK BANKASI AŞ

31 ARALIK 2023 TARİHİNDE SONA EREN HESAP DÖNEMİNE AİT
KONSOLİDE FİNANSAL TABLOLARA İLİŞKİN AÇIKLAMA VE DİPNOTLAR
(Tutarlar aksi belirtilmedikçe Bin Türk Lirası (TL) olarak ifade edilmiştir.)

Önceki Dönem	Kısa Vadeli	Orta ve Uzun Vadeli	Toplam
Tüketici Kredileri-TP	1.299.363	98.062.826	99.362.189
<i>Konut Kredisi</i>	8.291	71.829.365	71.837.656
<i>Taşıt Kredisi</i>	58.894	4.889.921	4.948.815
<i>İhtiyaç Kredisi</i>	1.232.178	21.343.540	22.575.718
<i>Diğer</i>	-	-	-
Tüketici Kredileri-Döviz Endeksli	3.561	1.565.305	1.568.866
<i>Konut Kredisi</i>	-	1.466.015	1.466.015
<i>Taşıt Kredisi</i>	-	21.617	21.617
<i>İhtiyaç Kredisi</i>	3.561	77.673	81.234
<i>Diğer</i>	-	-	-
Tüketici Kredileri-YP	28.103	8.806.792	8.834.895
<i>Konut Kredisi</i>	538	2.887.399	2.887.937
<i>Taşıt Kredisi</i>	364	10.440	10.804
<i>İhtiyaç Kredisi</i>	23.343	5.876.537	5.899.880
<i>Diğer</i>	3.858	32.416	36.274
Bireysel Kredi Kartları-TP	11.455.918	920	11.456.838
<i>Taksitli</i>	4.559.861	920	4.560.781
<i>Taksitsiz</i>	6.896.057	-	6.896.057
Bireysel Kredi Kartları-YP	1.834	419.016	420.850
<i>Taksitli</i>	-	400.887	400.887
<i>Taksitsiz</i>	1.834	18.129	19.963
Personel Kredileri-TP	97.640	725.142	822.782
<i>Konut Kredisi</i>	-	42	42
<i>Taşıt Kredisi</i>	-	-	-
<i>İhtiyaç Kredisi</i>	97.640	725.100	822.740
<i>Diğer</i>	-	-	-
Personel Kredileri-Döviz Endeksli	138	73.712	73.850
<i>Konut Kredisi</i>	-	71.981	71.981
<i>Taşıt Kredisi</i>	-	157	157
<i>İhtiyaç Kredisi</i>	138	1.300	1.438
<i>Diğer</i>	-	274	274
Personel Kredileri-YP	1.343	152.865	154.208
<i>Konut Kredisi</i>	260	92.356	92.616
<i>Taşıt Kredisi</i>	-	-	-
<i>İhtiyaç Kredisi</i>	1.077	60.186	61.263
<i>Diğer</i>	6	323	329
Personel Kredi Kartları-TP	355.740	-	355.740
<i>Taksitli</i>	129.770	-	129.770
<i>Taksitsiz</i>	225.970	-	225.970
Personel Kredi Kartları-YP	196	10.370	10.566
<i>Taksitli</i>	-	-	-
<i>Taksitsiz</i>	196	10.370	10.566
Kredili Mevduat Hesabı-TP(Gerçek Kişi) (**)	2.118.415	-	2.118.415
Kredili Mevduat Hesabı-YP (Gerçek Kişi) (***)	276.909	27.289	304.198
Toplam	15.639.160	109.844.237	125.483.397

(*) Faiz ve gelir tahakkuk ve reeskontları yukarıdaki tabloya dahil edilmemiştir.

(**) Kredili mevduat hesabının 67.951 TL'si personele kullanılan kredilerden oluşmaktadır.

(***) Kredili mevduat hesabının 2.583 TL'si personele kullanılan kredilerden oluşmaktadır.

TÜRKİYE HALK BANKASI AŞ

31 ARALIK 2023 TARİHİNDE SONA EREN HESAP DÖNEMİNE AİT
KONSOLİDE FİNANSAL TABLOLARA İLİŞKİN AÇIKLAMA VE DİPNOTLAR
(Tutarlar aksi belirtilmedikçe Bin Türk Lirası (TL) olarak ifade edilmiştir.)

d) Taksitli ticari krediler ve kurumsal kredi kartlarına ilişkin bilgiler^(*):

Cari Dönem	Kısa Vadeli	Orta ve Uzun Vadeli	Toplam
Taksitli Ticari Kredileri-TP	3.175.418	111.713.786	114.889.204
<i>İşyeri Kredisi</i>	-	1.901.337	1.901.337
<i>Taşıt Kredisi</i>	58.723	3.396.028	3.454.751
<i>İhtiyaç Kredisi</i>	3.116.695	106.416.421	109.533.116
<i>Diğer</i>	-	-	-
Taksitli Ticari Kredileri-Döviz Endeksli	1.235.677	6.473.822	7.709.499
<i>İşyeri Kredisi</i>	-	-	-
<i>Taşıt Kredisi</i>	-	-	-
<i>İhtiyaç Kredisi</i>	-	-	-
<i>Diğer</i>	1.235.677	6.473.822	7.709.499
Taksitli Ticari Kredileri-YP	5.644.627	124.013.531	129.658.158
<i>İşyeri Kredisi</i>	-	-	-
<i>Taşıt Kredisi</i>	-	-	-
<i>İhtiyaç Kredisi</i>	829.626	102.714.709	103.544.335
<i>Diğer</i>	4.815.001	21.298.822	26.113.823
Kurumsal Kredi Kartları-TP	40.953.118	-	40.953.118
<i>Taksitli</i>	9.884.615	-	9.884.615
<i>Taksitsiz</i>	31.068.503	-	31.068.503
Kurumsal Kredi Kartları-YP	3.003	45.406	48.409
<i>Taksitli</i>	-	19.869	19.869
<i>Taksitsiz</i>	3.003	25.537	28.540
Kredili Mevduat Hesabı-TP (Tüzel Kişi)	30.098.995	-	30.098.995
Kredili Mevduat Hesabı-YP (Tüzel Kişi)	178.566	-	178.566
Toplam	81.289.404	242.246.545	323.535.949

(*) Faiz ve gelir tahakkuk ve reeskontları yukarıdaki tabloya dahil edilmemiştir.

Önceki Dönem	Kısa Vadeli	Orta ve Uzun Vadeli	Toplam
Taksitli Ticari Kredileri-TP	2.717.960	57.612.595	60.330.555
<i>İşyeri Kredisi</i>	1.654	1.591.953	1.593.607
<i>Taşıt Kredisi</i>	89.786	2.402.499	2.492.285
<i>İhtiyaç Kredisi</i>	2.626.520	53.618.143	56.244.663
<i>Diğer</i>	-	-	-
Taksitli Ticari Kredileri-Döviz Endeksli	964.604	3.744.442	4.709.046
<i>İşyeri Kredisi</i>	-	-	-
<i>Taşıt Kredisi</i>	-	-	-
<i>İhtiyaç Kredisi</i>	-	-	-
<i>Diğer</i>	964.604	3.744.442	4.709.046
Taksitli Ticari Kredileri-YP	2.908.865	82.139.278	85.048.143
<i>İşyeri Kredisi</i>	-	-	-
<i>Taşıt Kredisi</i>	-	-	-
<i>İhtiyaç Kredisi</i>	391.917	71.059.454	71.451.371
<i>Diğer</i>	2.516.948	11.079.824	13.596.772
Kurumsal Kredi Kartları-TP	25.249.390	-	25.249.390
<i>Taksitli</i>	10.623.531	-	10.623.531
<i>Taksitsiz</i>	14.625.859	-	14.625.859
Kurumsal Kredi Kartları-YP	1.033	20.199	21.232
<i>Taksitli</i>	-	10.250	10.250
<i>Taksitsiz</i>	1.033	9.949	10.982
Kredili Mevduat Hesabı-TP (Tüzel Kişi)	23.866.070	-	23.866.070
Kredili Mevduat Hesabı-YP (Tüzel Kişi)	55.948	-	55.948
Toplam	55.763.870	143.516.514	199.280.384

(*) Faiz ve gelir tahakkuk ve reeskontları yukarıdaki tabloya dahil edilmemiştir.

TÜRKİYE HALK BANKASI AŞ

31 ARALIK 2023 TARİHİNDE SONA EREN HESAP DÖNEMİNE AİT KONSOLİDE FİNANSAL TABLOLARA İLİŞKİN AÇIKLAMA VE DİPNOTLAR

(Tutarlar aksi belirtilmedikçe Bin Türk Lirası (TL) olarak ifade edilmiştir.)

e) Kredilerin kullanıcılara göre dağılımı:

	Cari Dönem	Önceki Dönem
Kamu	38.873.984	34.412.916
Özel	1.255.721.665	812.706.697
Toplam	1.294.595.649	847.119.613

⁽¹⁾ Donuk alacaklar bakiyesi yukarıdaki tabloya dahil edilmemiştir.f) Yurtiçi ve yurtdışı kredilerin dağılımı⁽¹⁾:

	Cari Dönem	Önceki Dönem
Yurtiçi Krediler	1.236.577.241	815.375.195
Yurtdışı Krediler	58.018.408	31.744.418
Toplam	1.294.595.649	847.119.613

⁽¹⁾ Donuk alacaklar bakiyesi yukarıdaki tabloya dahil edilmemiştir.

g) Bağlı ortaklık ve iştiraklere verilen krediler:

Bulunmamaktadır. (31 Aralık 2022: Bulunmamaktadır.)

ğ) Kredilere ilişkin olarak ayrılan özel karşılıklar veya temerrüt (Üçüncü Aşama) karşılıkları:

	Cari Dönem	Önceki Dönem
Tahsil İmkânı Sınırlı Krediler İçin Ayrılanlar	726.343	1.832.288
Tahsili Şüpheli Krediler İçin Ayrılanlar	1.041.753	2.220.847
Zarar Niteliğindeki Krediler İçin Ayrılanlar	14.077.034	11.332.519
Toplam	15.845.130	15.385.654

Grup'un 3. aşama kredileri için ayırdığı beklenen kredi zarar karşılığı bakiyesindeki artış, cari dönem içerisinde takipteki alacaklar bakiyesinde gerçekleşen artıştan kaynaklanmaktadır.

h) Donuk alacaklara ilişkin bilgiler (Net):

h.1. Donuk alacaklar ve yeniden yapılandırılan kredilere ilişkin bilgiler:⁽¹⁾

	III. Grup	IV. Grup	V. Grup
	Tahsil İmkânı Sınırlı Krediler	Tahsili Şüpheli Krediler	Zarar Niteliğindeki Krediler
Cari Dönem			
Karşılıklardan Önceki Brüt Tutarlar	426.539	211.066	848.735
Yeniden Yapılandırılan Krediler	426.539	211.066	848.735
Önceki Dönem			
Karşılıklardan Önceki Brüt Tutarlar	740.290	339.119	1.008.506
Yeniden Yapılandırılan Krediler	740.290	339.119	1.008.506

⁽¹⁾ Reeskont dahil edilmemiştir.

TÜRKİYE HALK BANKASI AŞ

31 ARALIK 2023 TARİHİNDE SONA EREN HESAP DÖNEMİNE AİT KONSOLİDE FİNANSAL TABLOLARA İLİŞKİN AÇIKLAMA VE DİPNOTLAR

(Tutarlar aksi belirtilmedikçe Bin Türk Lirası (TL) olarak ifade edilmiştir.)

h.2. Toplam donuk alacak hareketlerine ilişkin bilgiler:

	III. Grup	IV. Grup	V. Grup
	Tahsil İmkânı Sınırlı Krediler	Tahsili Şüpheli Krediler	Zarar Niteliğindeki Krediler
Cari Dönem			
Önceki Dönem Sonu Bakiyesi	3.584.387	3.374.825	12.093.699
Dönem içinde intikal (+)	5.843.150	254.504	730.899
Diğer Donuk Alacak Hesaplarından Giriş (+)	-	4.373.828	5.977.294
Diğer Donuk Alacak Hesaplarına Çıkış (-)	5.848.266	4.502.856	-
Dönem içinde tahsilat (-) ⁽¹⁾	1.702.864	1.089.006	3.271.186
Kayıttan Düşülen (-)	215	697	117.914
Satılan (-)	-	-	3.631
<i>Kurumsal ve Ticari Krediler</i>	-	-	3.631
<i>Bireysel Krediler</i>	-	-	-
<i>Kredi Kartları</i>	-	-	-
<i>Diğer</i>	-	-	-
Dönem Sonu Bakiyesi	1.876.192	2.410.598	15.409.161
Karşılık (-)	726.343	1.041.753	14.077.034
Bilançodaki Net Bakiyesi	1.149.849	1.368.845	1.332.127
Önceki Dönem			

Önceki Dönem Sonu Bakiyesi	2.561.869	761.381	13.426.643
Dönem içinde intikal (+) ⁽¹⁾	8.800.771	153.726	1.717.723
Diğer Donuk Alacak Hesaplarından Giriş (+)	-	5.111.990	2.172.798
Diğer Donuk Alacak Hesaplarına Çıkış (-)	5.421.194	1.863.594	-
Dönem içinde tahsilat (-) ⁽¹⁾	2.357.057	787.943	2.940.718
Kayıttan Düşülen (-) ⁽¹⁾	2	735	2.270.648
Satılan (-)	-	-	12.099
<i>Kurumsal ve Ticari Krediler</i>	-	-	12.099
<i>Bireysel Krediler</i>	-	-	-
<i>Kredi Kartları</i>	-	-	-
<i>Diğer</i>	-	-	-
Dönem Sonu Bakiyesi	3.584.387	3.374.825	12.093.699
Karşılık (-)	1.832.288	2.220.847	11.332.519
Bilançodaki Net Bakiyesi	1.752.099	1.153.978	761.180

⁽¹⁾ Takip hesapları içerisinde yapılandırılan ve Karşılıklar Yönetmeliğinin ilgili maddeleri kapsamında gerekli koşulları sağladığı için dönem içerisinde canlı hesaplara aktarılan kredi bakiyelerini de içermektedir.⁽¹⁾ 1.337.985 TL tutarındaki LYY Telekomünikasyon AŞ kredisi, önceki dönemde, donuk alacak olarak sınıflandırılıp, ayrılmış olan %100 üçüncü aşama beklenen zarar karşılığı ile birlikte geri kazanılmasına ilişkin makul beklenti kalmaması nedeniyle "Kredilerin Sınıflandırılması ve Bunlar İçin Ayrılan Karşılıklara İlişkin Usul ve Esaslar Hakkında Yönetmelik" kapsamında muhasebesel olarak kayıtlardan düşülmüştür.h.3. Yabancı para olarak kullanılan kredilerden kaynaklanan donuk alacaklara ilişkin bilgiler:⁽¹⁾

	III. Grup	IV. Grup	V. Grup
	Tahsil İmkânı Sınırlı Krediler	Tahsili Şüpheli Krediler	Zarar Niteliğindeki Krediler
Cari Dönem:			
Dönem Sonu Bakiyesi	318.674	1.431.821	4.886.487
Karşılık Tutarı (-)	152.459	618.442	4.586.619
Bilançodaki Net Bakiyesi	166.215	813.379	299.868
Önceki Dönem:			
Dönem Sonu Bakiyesi	483.217	881.159	4.188.003
Karşılık Tutarı (-)	333.731	815.753	3.972.860
Bilançodaki Net Bakiyesi	149.486	65.406	215.143

⁽¹⁾ Reeskont dahil edilmemiştir.

TÜRKİYE HALK BANKASI AŞ

31 ARALIK 2023 TARİHİNDE SONA EREN HESAP DÖNEMİNE AİT
KONSOLİDE FİNANSAL TABLOLARA İLİŞKİN AÇIKLAMA VE DİPNOTLAR

(Tutarlar aksi belirtilmedikçe Bin Türk Lirası (TL) olarak ifade edilmiştir.)

h.4. Donuk alacakların kullanıcı gruplarına göre brüt ve net tutarlarının gösterimi:

	III. Grup	IV. Grup	V. Grup
	Tahsil İmkani Sınırlı Krediler	Tahsili Şüpheli Krediler	Zarar Niteliğindeki Krediler
Cari Dönem (Net)	1.149.849	1.368.845	1.332.127
Gerçek ve Tüzel Kişilere Kullanılan Krediler (Brüt)	1.876.192	2.410.598	15.409.161
Karşılık Tutarı (-)	726.343	1.041.753	14.077.034
Gerçek ve Tüzel Kişilere Kullanılan Krediler (Net)	1.149.849	1.368.845	1.332.127
Bankalar (Brüt)	-	-	-
Karşılık Tutarı (-)	-	-	-
Bankalar (Net)	-	-	-
Diğer Krediler (Brüt)	-	-	-
Karşılık Tutarı (-)	-	-	-
Diğer Krediler (Net)	-	-	-
Önceki Dönem (Net)	1.752.099	1.153.978	761.180
Gerçek ve Tüzel Kişilere Kullanılan Krediler (Brüt)	3.584.387	3.374.825	12.093.699
Karşılık Tutarı (-)	1.832.288	2.220.847	11.332.519
Gerçek ve Tüzel Kişilere Kullanılan Krediler (Net)	1.752.099	1.153.978	761.180
Bankalar (Brüt)	-	-	-
Karşılık Tutarı (-)	-	-	-
Bankalar (Net)	-	-	-
Diğer Krediler (Brüt)	-	-	-
Karşılık Tutarı (-)	-	-	-
Diğer Krediler (Net)	-	-	-

i) Donuk alacaklar için hesaplanan faiz tahakkukları, reeskontları ve değerlendirme farkları ile bunların karşılıklarına ilişkin bilgiler:

	III. Grup	IV. Grup	V. Grup
	Tahsil İmkani Sınırlı Krediler	Tahsili Şüpheli Krediler	Zarar Niteliğindeki Krediler
Cari Dönem (Net)	1.428	687	1.788
Faiz Tahakkuk ve Reeskontları ile Değerleme Farkları	10.934	10.909	1.636.765
Karşılık Tutarı (-)	9.506	10.222	1.634.977
Önceki Dönem (Net)	819	240	1.082
Faiz Tahakkuk ve Reeskontları ile Değerleme Farkları	8.737	7.959	1.753.921
Karşılık Tutarı (-)	7.918	7.719	1.752.839

TÜRKİYE HALK BANKASI AŞ

31 ARALIK 2023 TARİHİNDE SONA EREN HESAP DÖNEMİNE AİT
KONSOLİDE FİNANSAL TABLOLARA İLİŞKİN AÇIKLAMA VE DİPNOTLAR

(Tutarlar aksi belirtilmedikçe Bin Türk Lirası (TL) olarak ifade edilmiştir.)

i) Zarar niteliğindeki krediler ve diğer alacaklar için tasfiye politikasının ana hatları:

Ana Ortaklık Banka zarar niteliğindeki alacaklarını farklı politikalar ile tasfiye etmeye çalışmaktadır. Bu politikalar; söz konusu alacakları ödeme protokollerine bağlamak ve küçük tutarlı olanlar için kampanya şeklinde uygun ödeme koşulları sunmak şeklindedir. Bu kapsamda oluşturulan tasfiye politikası doğrultusunda önemli ölçüde tahsilat sağlanmıştır. Yapılan tahsilatlar öncelikle dava ve masraflara, anapara bakiyesine ve faiz alacaklarına mahsup edilmektedir.

j) Kayıttan düşme politikasına ilişkin açıklamalar:

Grup, 118.826 TL tutarındaki takip kredisini makul beklenti kalmadığı gerekçesiyle cari dönemde kayıttan düşmüş olup, kayıttan düşülen krediler sonrası Grup'un takipteki kredi oranı %1,51'den %1,50'ye düşmüştür. (Grup, önceki dönemde 2.271.385 TL tutarındaki takip kredisini makul beklenti kalmadığı gerekçesiyle kayıttan düşmüş olup, kayıttan düşülen krediler sonrası Grup'un takipteki kredi oranı %2,46'dan %2,20'ye düşmüştür.)

(6) İtfa edilmiş maliyeti üzerinden değerlendirilen finansal varlıklara ilişkin açıklamalar:

a) Repo işlemlerine konu olanlar ve teminata verilen/bloke edilen itfa edilmiş maliyeti üzerinden değerlendirilen finansal varlıklara ilişkin bilgiler:

a.1. Teminata verilen / bloke edilen itfa edilmiş maliyeti üzerinden değerlendirilen finansal varlıklar:

	Cari Dönem		Önceki Dönem	
	TP	YP	TP	YP
Teminata Verilen/Bloke Edilen Menkul Değerler	95.046.847	108.040.493	109.707.592	55.559.702

a.2. Repo işlemlerine konu olan itfa edilmiş maliyeti üzerinden değerlendirilen finansal varlıklar:

	Cari Dönem		Önceki Dönem	
	TP	YP	TP	YP
Repo İşlemine Konu Edilen Menkul Değerler	98.930	27.149.917	46.157.728	17.310.081

b) İtfa edilmiş maliyeti üzerinden değerlendirilen devlet borçlanma senetlerine ilişkin bilgiler:

	Cari Dönem	Önceki Dönem
Devlet Tahvili	422.621.902	234.845.851
Hazine Bonosu	194.008	1.982.106
Diğer Kamu Borçlanma Senetleri	5.549.406	2.167.490
Toplam	428.365.316	238.995.447

c) İtfa edilmiş maliyeti üzerinden değerlendirilen finansal varlıklara ilişkin bilgiler:

	Cari Dönem	Önceki Dönem
Borçlanma Senetleri	430.757.449	241.455.259
Borsada İşlem Görenler	400.572.218	223.107.074
Borsada İşlem Görmeyenler	30.185.231	18.348.185
Değer Azalma Karşılığı (-)	-	-
Toplam	430.757.449	241.455.259

TÜRKİYE HALK BANKASI AŞ

31 ARALIK 2023 TARİHİNDE SONA EREN HESAP DÖNEMİNE AİT KONSOLİDE FİNANSAL TABLOLARA İLİŞKİN AÇIKLAMA VE DİPNOTLAR

(Tutarlar aksi belirtilmedikçe Bin Türk Lirası (TL) olarak ifade edilmiştir.)

ç) İtfa edilmiş maliyeti üzerinden değerlendirilen finansal varlıkların yıl içindeki hareketleri:

	Cari Dönem	Önceki Dönem
Dönem Başındaki Değer	241.455.259	133.178.664
Parasal Varlıklarda Meydana Gelen Kur Farkları	44.592.284	23.584.831
Yıl İçindeki Alımlar ⁽¹⁾	157.182.980	96.151.910
Satış ve İtfa Yolu İle Elden Çıkarılanlar	(12.473.074)	(11.460.146)
Değer Azalışı Karşılığı(-)	-	-
Dönem Sonu Toplam	430.757.449	241.455.259

⁽¹⁾ 31 Aralık 2023 tarihi itibarıyla 136.706.869 TL reeskont tutarı ile 31 Aralık 2022 tarihindeki 67.406.334 TL reeskont tutarı arasındaki fark etkisi yıl içindeki alımlar satırında gösterilmiştir.

(7) İştiraklere ilişkin bilgiler (Net):

Konsolide edilmeyen iştiraklerin konsolide edilmeme sebepleri:

Bankaların Konsolide Finansal Tablolarının Düzenlenmesine İlişkin Tebliğ uyarınca finansal kuruluş niteliğindeki iştirakler konsolidasyona dahil edilmekte olup, finansal olmayan iştirakler konsolidasyon kapsamına alınmamaktadır.

b) Konsolide edilmeyen iştiraklere ilişkin bilgiler:

Unvanı	Adres (Şehir/ Ülke)	Banka'nın Pay Oranı-Farklıysa Oy Oranı (%)	Banka Risk Grubu Pay Oranı (%)
1. Kredi Kayıt Bürosu AŞ ⁽¹⁾	İstanbul	18,18	18,18
2. Bileşim Finansal Teknolojiler ve Ödeme Sistemleri AŞ ⁽¹⁾	İstanbul	33,33	33,33
3. Bankalararası Kart Merkezi AŞ ⁽¹⁾	İstanbul	9,28	9,28
4. JCR Avrasya Derecelendirme AŞ ⁽¹⁾	İstanbul	2,86	2,86

c) b)'deki sıraya göre iştiraklere ilişkin bilgiler:

	Aktif Toplamı	Özkaynak	Sabit Varlık Toplamı	Faiz Gelirleri	Menkul Değer Gelirleri	Cari Dönem Kâr/Zararı	Önceki Dönem Kâr/Zararı	Gerçeğe Uygun Değeri
1.	1.466.425	172.751	505.679	167.738	-	138.310	(18.412)	-
2.	504.017	331.883	168.797	48.445	-	(7.737)	(35.010)	-
3.	3.713.601	2.909.429	431.113	837.899	-	2.223.570	314.832	-
4.	384.120	345.604	17.721	66.626	-	210.342	100.751	-

⁽¹⁾ Söz konusu değerler, 31 Aralık 2023 tarihli bağımsız denetimden geçmemiş finansal tablolardan alınmıştır.

TÜRKİYE HALK BANKASI AŞ

31 ARALIK 2023 TARİHİNDE SONA EREN HESAP DÖNEMİNE AİT KONSOLİDE FİNANSAL TABLOLARA İLİŞKİN AÇIKLAMA VE DİPNOTLAR

(Tutarlar aksi belirtilmedikçe Bin Türk Lirası (TL) olarak ifade edilmiştir.)

ç) Konsolide edilen iştiraklere ilişkin bilgiler:

Unvanı	Adres (Şehir/ Ülke)	Banka'nın Pay Oranı-Farklıysa Oy Oranı (%)	Banka Risk Grubu Pay Oranı (%)
1. DHB Bank NV ⁽¹⁾	Hollanda	30,00	30,00
2. Kobi Girişim Sermayesi Yatırım Ortaklığı AŞ ⁽¹⁾	Ankara	31,47	33,12
3. Yıldız Tekno Girişim Sermayesi Yatırım Ortaklığı AŞ ⁽¹⁾	İstanbul	35,79	35,79
4. Birleşim Varlık Yönetim AŞ ⁽¹⁾	İstanbul	16,00	16,00

d) ç)'deki sıraya göre iştiraklere ilişkin bilgiler:

	Aktif Toplamı	Özkaynak	Sabit Varlık Toplamı	Faiz Gelirleri	Menkul Değer Gelirleri	Cari Dönem Kâr/Zararı	Önceki Dönem Kâr/Zararı	Gerçeğe Uygun Değeri ⁽²⁾
1.	59.049.561	8.122.928	76.544	2.316.406	19.838	613.058	196.944	2.715.304
2.	330.367	327.350	3.254	86.954	-	101.015	156.706	-
3.	53.020	52.669	612	5.337	-	1.771	3.398	-
4.	929.956	763.942	27.481	308.503	-	109.296	257.480	-

⁽¹⁾ Söz konusu değerler, 31 Aralık 2023 tarihli konsolidasyona esas finansal tablolardan alınmıştır.⁽²⁾ DHB Bank NV'nin gerçeğe uygun değeri 31 Aralık 2023 tarihi itibarıyla hazırlanan değerlendirme raporundan alınmıştır.

İştiraklere ilişkin hareket tablosu:

	Cari Dönem	Önceki Dönem
Dönem Başı Değeri	1.586.859	1.195.858
Dönem İçi Hareketler	1.246.420	391.001
Alışlar ⁽¹⁾⁽²⁾	126.285	79.539
Bedelsiz Edinilen Hisse Senetleri	9.697	-
Cari Yıl Payından Alınan Kâr	-	-
Satışlar	-	-
Transfer	21.242	(5.595)
Yeniden Değerleme Azalışı (-) / Artışı	1.089.196	317.057
Değer Azalma Karşılıkları (-) / İptalleri	-	-
Dönem Sonu Değeri	2.833.279	1.586.859
Sermaye Taahhütleri	-	-
Dönem Sonu Sermaye Katılma Payı (%)	-	-

⁽¹⁾ Cari dönemde satın alınan Birleşim Varlık Yönetim AŞ payları için, Ana Ortaklık Banka tarafından 119.285 TL ödeme gerçekleştirilmiştir.⁽²⁾ Ana Ortaklık Banka, cari dönemde, Yıldız Tekno Girişim Sermayesi Yatırım Ortaklığı AŞ'nin bedelli sermaye arttırımı nedeniyle 7.000 TL ödeme gerçekleştirmiştir.

TÜRKİYE HALK BANKASI AŞ

31 ARALIK 2023 TARİHİNDE SONA EREN HESAP DÖNEMİNE AİT KONSOLİDE FİNANSAL TABLOLARA İLİŞKİN AÇIKLAMA VE DİPNOTLAR

(Tutarlar aksi belirtilmedikçe Bin Türk Lirası (TL) olarak ifade edilmiştir.)

İştiraklere ilişkin sektör bilgileri ve bunlara ilişkin kayıtlı tutarlar:

	Cari Dönem	Önceki Dönem
Bankalar	2.436.869	1.373.880
Sigorta Şirketleri	-	-
Factoring Şirketleri	-	-
Leasing Şirketleri	-	-
Finansman Şirketleri	-	-
Diğer Mali İştirakler	244.098	82.481
Diğer Mali Olmayan İştirakler	152.312	130.498

Borsaya kote edilen iştirakler:

Bulunmamaktadır.

(8) Bağlı ortaklıklara ilişkin bilgiler (Net):

Konsolide edilen bağlı ortakların özkaynak kalemlerine ilişkin bilgiler⁽¹⁾:

	Halk Yatırım Menkul Değerler AŞ	Halk Gayrimenkul Yatırım Ortaklığı AŞ	Halk Finansal Kiralama AŞ	Halk Banka AD, Skopje	Halk Faktoring AŞ	Halk Bank AD, Beograd	Halk Varlık Kiralama AŞ	Halk Osiguruvanje AD, Skopje
ANA SERMAYE								
Ödenmiş Sermaye	250.000	1.645.000	523.000	2.226.470	246.000	754.199	100	285.130
Ödenmiş Sermaye Enflasyon Düzeltme Farkı	-	-	-	-	-	-	-	-
Hisse Senedi İhraç Primleri	-	50.372	-	11.633	-	773.455	-	-
Yedek Akçeler	124.628	57.682	242.855	5.758.159	304.898	4.887.571	4.799	607.258
Türkiye Muhasebe Standartları uyarınca özkaynaklara yansıtılan kazançlar	9.578	8.508.589	2.071	-	10	-	-	-
Kâr	1.423.322	4.432.484	396.890	668.028	428.581	431.048	2.810	(168.331)
Net Dönem Kârı	1.423.322	4.516.209	396.890	668.028	428.581	431.048	2.810	(28.970)
Geçmiş Yıllar Kârı/Zararı	-	(83.725)	-	-	-	-	-	(139.361)
İştirakler, bağlı ortaklıklar ve birlikte kontrol edilen ortaklıklardan bedelsiz olarak edinilen ve dönem karı içerisinde muhasebeleştirilmeyen hisseler	-	-	-	-	-	-	-	-
Net dönem zararı ile geçmiş yıllar zararının yedek akçelerle karşılanamayan kısmı ile TMS uyarınca özkaynaklara yansıtılan kayıplar(-)	-	-	-	61.135	-	159.933	-	-
Faaliyet Kiralaması Geliştirme Maliyetleri(-)	-	-	-	28.016	-	40.976	-	-
Maddi Olmayan Duran Varlıklar (-)	8.575	2.220	2.098	127.303	6.267	441.646	-	36.948
Ana Sermaye Toplamı	1.798.953	14.691.907	1.162.718	8.447.836	973.222	6.203.718	7.709	687.109
KATKI SERMAYE	-	-	58.169	173.604	87.370	78.227	-	-
SERMAYE	1.798.953	14.691.907	1.220.887	8.621.440	1.060.592	6.281.945	7.709	687.109
NET KULLANILABİLİR ÖZKAYNAK	1.798.953	14.691.907	1.220.887	8.621.440	1.060.592	6.281.945	7.709	687.109

⁽¹⁾ Söz konusu değerler, 31 Aralık 2023 tarihli konsolidasyona esas finansal tablolardan alınmıştır.

TÜRKİYE HALK BANKASI AŞ

31 ARALIK 2023 TARİHİNDE SONA EREN HESAP DÖNEMİNE AİT KONSOLİDE FİNANSAL TABLOLARA İLİŞKİN AÇIKLAMA VE DİPNOTLAR

(Tutarlar aksi belirtilmedikçe Bin Türk Lirası (TL) olarak ifade edilmiştir.)

Bağlı ortakların içsel sermaye yeterliliği değerlendirme yaklaşımı bulunmamaktadır.

Ödenmiş sermaye; esas sözleşmede Türk parası olarak belirtilen ve ticaret siciline tescil edilmiş bulunan sermaye tutarıdır.

Ödenmiş sermaye enflasyon düzeltme farkı; özkaynak kalemlerinin enflasyona göre düzeltilmesinden kaynaklanan farklardır.

Olağanüstü yedekler; yıllık vergi sonrası kardan yasal yedeklerin ayrılmasından sonra, genel kurul kararı uyarınca ayrılan yedek akçelerdir.

Yasal yedekler; 6102 sayılı Türk Ticaret Kanunu'nun ilgili hükümleri ve kuruluş kanunları gereğince yıllık kardan ayrılan yedek akçelerdir.

b) Konsolide edilmeyen bağlı ortaklık varsa konsolide edilmeme sebepleri ve asgari sermaye yükümlülüğüne tabi olmaları halinde ihtiyaç duyulan toplam özkaynak tutarına ilişkin bilgi:

Bankaların Konsolide Finansal Tablolarının Düzenlenmesine İlişkin Tebliğ uyarınca finansal kuruluş niteliğindeki bağlı ortaklıklar konsolidasyona dahil edilmekte olup, finansal olmayan bağlı ortaklıklar konsolidasyon kapsamına alınmamaktadır.

Bu kapsamda, Ana Ortaklık Banka'nın finansal olmayan kuruluş niteliğindeki bağlı ortaklığı Platform Ödeme Hizmetleri ve Elektronik Para AŞ konsolidasyona dahil edilmemiştir.

c) Konsolide edilmeyen bağlı ortaklıklara ilişkin bilgiler:

Unvanı	Adres (Şehir / Ülke)	Banka'nın Pay Oranı-Farklıya Oy Oranı (%)	Banka Risk Grubunun Pay Oranı (%)
1. Platform Ödeme Hizmetleri ve Elektronik Para AŞ ⁽¹⁾	İstanbul	100,00	100,00

ç) c)'deki sıraya göre bağlı ortaklıklara ilişkin bilgiler:

Aktif Toplamı	Özkaynak	Sabit Varlık Toplamı	Faiz Gelirleri	Menkul Değer Gelirleri	Cari Dönem Kar/Zararı	Önceki Dönem Kar/Zararı	Gerçeğe Uygun Değeri
1. 114.691	102.796	20.539	25.503	-	1.242	737	598.108

⁽¹⁾ Söz konusu değerler, 31 Aralık 2023 tarihli finansal tablolardan alınmıştır.

d) Konsolide edilen bağlı ortaklıklara ilişkin bilgiler:

Unvanı	Adres (Şehir / Ülke)	Banka'nın Pay Oranı-Farklıya Oy Oranı (%)	Banka Risk Grubunun Pay Oranı (%)
1. Halk Yatırım Menkul Değerler AŞ	İstanbul	100,00	100,00
2. Halk Gayrimenkul Yatırım Ortaklığı AŞ ⁽²⁾⁽³⁾	İstanbul	79,33	79,36
3. Halk Finansal Kiralama AŞ	İstanbul	100,00	100,00
4. Halk Banka AD, Skopje	Makedonya	99,63	99,63
5. Halk Faktoring AŞ	İstanbul	100,00	100,00
6. Halkbank AD Beograd	Sırbistan	100,00	100,00
7. Halk Varlık Kiralama AŞ	İstanbul	100,00	100,00
8. Halk Osiguruvanje AD, Skopje	Makedonya	-	99,63

TÜRKİYE HALK BANKASI AŞ

31 ARALIK 2023 TARİHİNDE SONA EREN HESAP DÖNEMİNE AİT KONSOLİDE FİNANSAL TABLOLARA İLİŞKİN AÇIKLAMA VE DİPNOTLAR

(Tutarlar aksi belirtilmedikçe Bin Türk Lirası (TL) olarak ifade edilmiştir.)

e) d)'deki sıraya göre bağlı ortaklıklara ilişkin bilgiler: ⁽¹⁾

	Aktif Toplamı	Özkaynak	Sabit Varlık Toplamı	Faiz Gelirleri	Menkul Değer Gelirleri	Cari Dönem Kar/Zararı	Önceki Dönem Kar/Zararı	Gerçeğe Uygun Değeri
1.	7.784.159	1.807.528	77.252	2.344.910	52.055	1.423.322	419.256	2.725.098
2.	26.968.203	14.649.199	11.443.527	101.379	-	4.516.209	3.001.178	4.356.308
3.	13.535.855	1.164.816	13.393	1.961.564	-	396.890	234.525	1.782.216
4.	51.646.586	8.603.155	1.562.129	1.790.968	167.624	668.028	200.623	7.681.693
5.	6.579.643	979.489	13.529	1.584.866	-	428.581	177.856	1.625.102
6.	34.893.904	6.686.340	1.025.639	1.377.705	112.924	431.048	205.391	6.472.140
7.	6.481.298	7.709	-	12	-	2.810	1.711	7.446
8.	815.626	724.057	150.413	11.157	9.870	(28.970)	(58.178)	-

⁽¹⁾ Söz konusu değerler, 31 Aralık 2023 tarihli konsolidasyona esas finansal tablolardan alınmıştır.⁽²⁾ Halk Gayrimenkul Yatırım Ortaklığı AŞ borsa fiyatı ile değerlendirilmiştir.⁽³⁾ Halk Gayrimenkul Yatırım Ortaklığı AŞ 22 Şubat 2013 tarihinde halka arz edilmiş olup, hisseleri Borsa İstanbul AŞ'de işlem görmektedir.

f) Bağlı ortaklıklara ilişkin hareket tablosu:

	Cari Dönem	Önceki Dönem
Dönem Başı Değeri (Eliminasyon Öncesi)	18.009.436	7.733.280
Dönem İçi Hareketler	7.480.782	10.276.156
Alışlar ⁽¹⁾⁽²⁾	1.062.263	2.266.422
Bedelsiz Edinilen Hisse Senetleri	153.972	28.785
Cari Yıl Payından Alınan Kar	-	-
Satışlar	-	-
Transfer	-	5.595
Yeniden Değerleme Artışı/Azalışı	6.264.547	7.975.354
Değer Azalma Karşılıkları (-) / İptalleri	-	-
Bağlı Ortaklıkların Konsolidasyona Dahil Edilen Şirket Etkisi	(24.892.110)	(17.909.091)
Dönem Sonu Değeri	598.108	100.345
Sermaye Taahhütleri	-	-
Dönem Sonu Sermaye Katılma Payı (%)	-	-

⁽¹⁾ Halk Banka AD, Skopje, bağlı ortaklığı Halk Osiguruvanje AD, Skopje'nin bedelli sermaye arttırımı nedeniyle 174.491 TL ödeme gerçekleştirmiştir.⁽²⁾ Ana Ortaklık Banka, bedelli sermaye arttırımı nedeniyle 887.772 TL ödeyerek Makedonya'da bulunan Halk Banka AD, Skopje'deki hisse oranını %99,63'e çıkarmıştır.

TÜRKİYE HALK BANKASI AŞ

31 ARALIK 2023 TARİHİNDE SONA EREN HESAP DÖNEMİNE AİT KONSOLİDE FİNANSAL TABLOLARA İLİŞKİN AÇIKLAMA VE DİPNOTLAR

(Tutarlar aksi belirtilmedikçe Bin Türk Lirası (TL) olarak ifade edilmiştir.)

g) Bağlı ortaklıklara ilişkin sektör bilgileri ve bunlara ilişkin kayıtlı tutarlar:

	Cari Dönem	Önceki Dönem
Bankalar	14.153.833	7.601.174
Sigorta Şirketleri	242.107	67.616
Faktoring Şirketleri	1.625.102	931.982
Leasing Şirketleri	1.782.216	811.319
Finansman Şirketleri	-	-
Diğer Mali Bağlı Ortaklıklar	7.088.852	8.497.000
Diğer Mali Olmayan Bağlı Ortaklıklar	598.108	100.345

ğ) Borsaya kote edilen bağlı ortaklıklar:

	Cari Dönem	Önceki Dönem
Yurtiçi Borsalara Kote Edilenler ⁽¹⁾	4.356.308	7.400.240
Yurtdışı Borsalara Kote Edilenler	-	-

⁽¹⁾ Ana Ortaklık Banka'nın bağlı ortaklıklarından Halk Gayrimenkul Yatırım Ortaklığı AŞ 22 Şubat 2013 tarihinde halka arz edilmiş olup, hisseleri Borsa İstanbul AŞ'de işlem görmektedir.

(9) Birlikte kontrol edilen ortaklıklar:

Bulunmamaktadır.

(10) Kiralama işlemlerinden alacaklara ilişkin bilgiler (Net):

a) Finansal kiralama yapılan yatırımların kalan vadelerine göre gösterimi:

	Cari Dönem		Önceki Dönem	
	Brüt	Net	Brüt	Net
1 Yılda Az	802.673	704.991	3.126.042	424.461
1-4 Yıl Arası	11.733.237	7.276.636	3.286.853	3.376.404
4 Yılda fazla	3.747.919	2.256.105	1.459.005	1.811.085
Toplam	16.283.829	10.237.732	7.871.900	5.611.950

b) Finansal kiralama yapılan net yatırımlara ilişkin bilgiler:

	Cari Dönem	Önceki Dönem
Brüt Finansal Kiralama Yatırımı	16.283.829	7.871.900
Finansal Kiralamadan Kazanılmamış Gelirler	(6.046.097)	(2.259.950)
Toplam	10.237.732	5.611.950

c) Finansal kiralama işlemlerinden donuk alacaklara ilişkin bilgiler:

	Cari Dönem	Önceki Dönem
Tahsil İmkanı Sınırlı Finansal Kiralama Alacakları	25.176	2.276
Tahsili Şüpheli Finansal Kiralama Alacakları	14.202	7.289
Zarar Niteliğindeki Finansal Kiralama Alacakları	280.161	293.797
Özel Karşılıklar	(291.388)	(274.956)
Toplam	28.151	28.406

TÜRKİYE HALK BANKASI AŞ

31 ARALIK 2023 TARİHİNDE SONA EREN HESAP DÖNEMİNE AİT
KONSOLİDE FİNANSAL TABLOLARA İLİŞKİN AÇIKLAMA VE DİPNOTLAR

(Tutarlar aksi belirtilmedikçe Bin Türk Lirası (TL) olarak ifade edilmiştir.)

(11) Riskten korunma amaçlı türev finansal varlıklara ilişkin açıklamalar:

Bulunmamaktadır. (31 Aralık 2022: Bulunmamaktadır.)

(12) Maddi duran varlıklara ilişkin açıklamalar:

Cari Dönem	Önceki Dönem	Girişler	Yeniden Değerleme			Dönem Sonu
			Artışları	Çıkışlar (-)	Transfer	
Maliyet						
Gayrimenkul	13.665.775	1.427.154	10.777.880	81.328	(2.355.102)	23.434.379
Finansal Kiralama ile Edinilen MDV	-	-	-	-	-	-
Kullanım Hakkı Varlığı	2.185.256	2.353.790	-	1.102.492	-	3.436.554
Büro Makinaları	2.101.083	1.350.741	-	72.822	-	3.379.002
Elden Çıkarılacak Kıymetler	4.721.284	821.842	-	2.121.026	-	3.422.100
Faaliyet Kiralaması Geliştirme Maliyetleri	796.032	1.621.118	-	2.387	-	2.414.763
Diğer	603.282	771.130	-	98.150	-	1.276.262
Toplam Maliyet	24.072.712	8.345.775	10.777.880	3.478.205	(2.355.102)	37.363.060
Birikmiş Amortisman (-)						
Gayrimenkul	1.051.862	194.574	557.766	11.053	(8.214)	1.784.935
Finansal Kiralama ile Edinilen MDV	-	-	-	-	-	-
Kullanım Hakkı Varlığı	782.261	767.554	-	187.096	-	1.362.719
Büro Makinaları	1.155.192	633.985	-	32.741	-	1.756.436
Elden Çıkarılacak Kıymetler	32.237	9.814	-	26.628	-	15.423
Faaliyet Kiralaması Geliştirme Maliyetleri	367.607	324.517	-	2.387	-	689.737
Diğer	390.156	140.819	-	11.971	-	519.004
Toplam Birikmiş Amortisman	3.779.315	2.071.263	557.766	271.876	(8.214)	6.128.254
Değer Düşüş Karşılığı (-)						
Gayrimenkul	23.983	-	25.577	-	-	49.560
Finansal Kiralama ile Edinilen MDV	-	-	-	-	-	-
Büro Makinaları	-	-	-	-	-	-
Elden Çıkarılacak Kıymetler	4.355	-	-	4.077	-	278
Toplam Değer Düşüş Karşılığı (-)	28.338	-	25.577	4.077	-	49.838
Net Defter Değeri	20.265.059	6.274.512	10.194.537	3.202.252	(2.346.888)	31.184.968

TÜRKİYE HALK BANKASI AŞ

31 ARALIK 2023 TARİHİNDE SONA EREN HESAP DÖNEMİNE AİT
KONSOLİDE FİNANSAL TABLOLARA İLİŞKİN AÇIKLAMA VE DİPNOTLAR

(Tutarlar aksi belirtilmedikçe Bin Türk Lirası (TL) olarak ifade edilmiştir.)

Önceki Dönem	Önceki Dönem	Girişler	Yeniden Değerleme		Transfer	Dönem Sonu
			Artışları	Çıkışlar (-)		
Maliyet						
Gayrimenkul	5.827.783	1.424.225	6.701.614	166.060	(121.787)	13.665.775
Finansal Kiralama ile Edinilen MDV	-	-	-	-	-	-
Kullanım Hakkı Varlığı	1.576.346	898.930	-	290.020	-	2.185.256
Büro Makinaları	1.389.773	774.003	-	62.693	-	2.101.083
Elden Çıkarılacak Kıymetler	4.571.769	2.065.395	-	1.915.880	-	4.721.284
Faaliyet Kiralaması Geliştirme Maliyetleri	493.736	303.097	-	801	-	796.032
Diğer	487.618	144.487	-	28.823	-	603.282
Toplam Maliyet	14.347.025	5.610.137	6.701.614	2.464.277	(121.787)	24.072.712
Birikmiş Amortisman (-)						
Gayrimenkul	547.049	66.271	514.846	75.517	(787)	1.051.862
Finansal Kiralama ile Edinilen MDV	-	-	-	-	-	-
Kullanım Hakkı Varlığı	602.188	356.335	-	176.262	-	782.261
Büro Makinaları	890.893	316.984	-	52.685	-	1.155.192
Elden Çıkarılacak Kıymetler	22.074	21.264	-	11.101	-	32.237
Faaliyet Kiralaması Geliştirme Maliyetleri	263.985	104.423	-	801	-	367.607
Diğer	328.292	68.820	-	6.956	-	390.156
Toplam Birikmiş Amortisman	2.654.481	934.097	514.846	323.322	(787)	3.779.315
Değer Düşüş Karşılığı (-)						
Gayrimenkul	15.325	-	8.658	-	-	23.983
Finansal Kiralama ile Edinilen MDV	-	-	-	-	-	-
Büro Makinaları	-	-	-	-	-	-
Elden Çıkarılacak Kıymetler	4.355	-	-	-	-	4.355
Toplam Değer Düşüş Karşılığı (-)	19.680	-	8.658	-	-	28.338
Net Defter Değeri	11.672.864	4.676.040	6.178.110	2.140.955	(121.000)	20.265.059

TÜRKİYE HALK BANKASI AŞ

31 ARALIK 2023 TARİHİNDE SONA EREN HESAP DÖNEMİNE AİT KONSOLİDE FİNANSAL TABLOLARA İLİŞKİN AÇIKLAMA VE DİPNOTLAR

(Tutarlar aksi belirtilmedikçe Bin Türk Lirası (TL) olarak ifade edilmiştir.)

(13) Maddi olmayan duran varlıklara ilişkin açıklamalar:

Cari Dönem	Önceki Dönem	Girişler	Çıkışlar (-)	Transfer	Dönem Sonu
Maliyet:					
Diğer Maddi Olmayan Duran Varlıklar	1.665.097	1.854.515	18.357	-	3.501.255
Toplam Maliyet	1.665.097	1.854.515	18.357	-	3.501.255
Birikmiş Amortisman (-)					
Diğer Maddi Olmayan Duran Varlıklar	826.542	591.129	18.057	-	1.399.614
Toplam Birikmiş Amortisman	826.542	591.129	18.057	-	1.399.614
Net Defter Değeri	838.555	1.263.386	300	-	2.101.641
Önceki Dönem	Önceki Dönem	Girişler	Çıkışlar (-)	Transfer	Dönem Sonu
Maliyet:					
Diğer Maddi Olmayan Duran Varlıklar	1.248.573	416.524	-	-	1.665.097
Toplam Maliyet	1.248.573	416.524	-	-	1.665.097
Birikmiş Amortisman (-)					
Diğer Maddi Olmayan Duran Varlıklar	568.457	258.085	-	-	826.542
Toplam Birikmiş Amortisman	568.457	258.085	-	-	826.542
Net Defter Değeri	680.116	158.439	-	-	838.555

(14) Yatırım amaçlı gayrimenkullere ilişkin açıklamalar:

	Cari Dönem	Önceki Dönem
Dönem Başı Değeri	6.562.752	2.322.502
Dönem İçi Hareketler	8.525.051	4.240.250
Alışlar	731.598	639.188
Satışlar	(332.542)	(23.990)
Transfer	2.355.102	121.000
Yeniden Değerleme Artışı/Azalışı	5.770.893	3.504.052
Dönem Sonu Değeri	15.087.803	6.562.752

(15) Ertelemiş vergi varlığına ilişkin açıklamalar:

	Cari Dönem	Önceki Dönem
Ertelemiş Vergi Aktifi/(Pasifi)		
Karşılıklar ⁽¹⁾	14.136.391	12.105.270
Finansal Varlıkların Değerlemesi	(10.989.933)	(2.220.087)
Diğer	11.358.436	(1.369.551)
Net Ertelemiş Vergi Aktifi/(Pasifi):	14.504.894	8.515.632
Özkaynaklar Altında Muhasebeleştirilen Ertelemiş Vergi	(516.129)	(2.715.564)
Gerçeğe Uygun Değer Farkı Diğer Kapsamlı Gelire Yansıtılan Menkul Kıy. İç Verim-Borsa Rayiç farkı	(107.365)	(2.598.507)
Aktüeryal Kayıp/Kazanç	805.733	470.093
Gayrimenkul Yeniden Değerleme	(1.214.497)	(587.150)

⁽¹⁾ Çalışan hakları yükümlülükleri ve diğer karşılıklardan oluşmaktadır.⁽²⁾ 14.504.894 TL tutarındaki net ertelenmiş vergi aktifi, 14.507.046 TL ertelenmiş vergi aktifi ve 2.152 TL ertelenmiş vergi pasifinden oluşmaktadır.

TÜRKİYE HALK BANKASI AŞ

31 ARALIK 2023 TARİHİNDE SONA EREN HESAP DÖNEMİNE AİT KONSOLİDE FİNANSAL TABLOLARA İLİŞKİN AÇIKLAMA VE DİPNOTLAR

(Tutarlar aksi belirtilmedikçe Bin Türk Lirası (TL) olarak ifade edilmiştir.)

(16) Satış amaçlı elde tutulan ve durdurulan faaliyetlere ilişkin duran varlıklara ilişkin açıklamalar:

	Cari Dönem	Önceki Dönem
Maliyet	3.522	1.772
Birikmiş Amortisman (-)	-	-
Net defter değeri	3.522	1.772
Açılış Bakiyesi	1.772	2.481
İktisap edilenler	1.750	1
Transfer (Net)	-	-
Elden çıkarılanlar Net	-	(710)
Yeniden Değerleme Artışı	-	-
Değer düşüşü (-) / İptali	-	-
Amortisman Bedeli (-)	-	-
Net Defter Değeri	3.522	1.772

(17) Diğer aktiflere ilişkin bilgiler:

Bilançonun diğer aktifler kalemi 43.617.026 TL (31 Aralık 2022: 23.876.662 TL) olup, bilanço toplamının %10'unu aşmamaktadır.

II. KONSOLİDE PASİF KALEMLERE İLİŞKİN AÇIKLAMA VE DİPNOTLAR

(1) Mevduata/toplanan fonlara ilişkin bilgiler:

a) Mevduatın/toplanan fonların vade yapısına ilişkin bilgiler:

Cari Dönem	Vadesiz	7 Gün İhbarlı	1 Aya Kadar	1-3 Ay	3-6 Ay	6 Ay-1 Yıl	1 Yıl ve Üstü	Birikimli Mevduat	Toplam
Tasarruf Mevduatı	30.329.239	-	9.944.277	204.020.330	202.608.222	53.891.123	7.635.219	127.300	508.555.710
Döviz Tevdiat Hesabı	198.149.638	-	69.281.805	213.028.296	25.320.980	20.522.187	27.535.646	32.254	553.870.806
Yurtiçinde Yer.K.	154.315.413	-	59.336.380	198.969.802	16.340.597	9.906.696	13.419.585	31.632	452.320.105
Yurtdışında Yer.K	43.834.225	-	9.945.425	14.058.494	8.980.383	10.615.491	14.116.061	622	101.550.701
Resmi Kur. Mevduatı	11.533.116	-	55.660.153	21.797.782	1.890.714	89.592	386.326	-	91.357.683
Tic. Kur. Mevduatı	78.278.354	-	84.074.210	106.869.325	78.317.130	56.761.909	13.919.066	-	418.219.994
Diğ. Kur. Mevduatı	6.559.061	-	2.781.169	34.432.998	23.283.049	10.207.301	91.303	-	77.354.881
Kıymetli Maden DH	65.998.793	-	108.798	10.803.422	872.734	272.734	384.521	-	78.441.002
Bankalararası Mevduat	157.700.174	-	9.663.220	35.606.132	111.696	318	-	-	203.081.540
TC Merkez Bankası	3.279	-	-	-	-	-	-	-	3.279
Yurtiçi Bankalar	479.107	-	8.955.889	18.649.083	111.696	-	-	-	28.195.775
Yurtdışı Bankalar	157.217.788	-	707.331	16.957.049	-	318	-	-	174.882.486
Katılım Bankaları	-	-	-	-	-	-	-	-	-
Toplam	548.548.375	-	231.513.632	626.558.285	332.404.525	141.745.164	49.952.081	159.554	1.930.881.616

⁽¹⁾ TCMB ve T.C. Hazine ve Maliye Bakanlığı tarafından duyurusu yapılan kur korumalı mevduat ürünlerine ilişkin olarak Ana Ortaklık Bankası'nın 31 Aralık 2023 tarihi itibarıyla reeskont hariç toplam 334.717.002 TL mevduat bakiyesi bulunmaktadır.

TÜRKİYE HALK BANKASI AŞ

31 ARALIK 2023 TARİHİNDE SONA EREN HESAP DÖNEMİNE AİT KONSOLİDE FİNANSAL TABLOLARA İLİŞKİN AÇIKLAMA VE DİPNOTLAR

(Tutarlar aksi belirtilmedikçe Bin Türk Lirası (TL) olarak ifade edilmiştir.)

Önceki Dönem								Birikimli Mevduat	Toplam
	Vadesiz	7 Gün İhbarlı	1 Aya Kadar	1-3 Ay	3-6 Ay	6 Ay-1 Yıl	1 Yıl ve Üstü		
Tasarruf Mevduatı	24.119.641	-	8.307.357	63.747.128	105.970.538	6.174.864	4.274.725	119.802	212.714.055
Döviz Tevdiat Hesabı	99.768.616	-	49.866.705	159.022.163	31.834.515	10.947.876	19.613.612	23.189	371.076.676
Yurtiçinde Yer.K.	76.567.976	-	42.417.062	150.678.266	27.557.992	6.105.336	10.209.124	22.365	313.558.121
Yurtdışında Yer.K	23.200.640	-	7.449.643	8.343.897	4.276.523	4.842.540	9.404.488	824	57.518.555
Resmi Kur. Mevduatı	6.713.701	-	60.362.673	6.116.194	904.955	21.801	17.221	-	74.136.545
Tic. Kur. Mevduatı	52.824.520	-	57.388.655	55.648.871	34.238.292	6.557.775	4.083.234	-	210.741.347
Diğ. Kur. Mevduatı	3.448.365	-	5.340.727	18.482.502	6.753.311	7.144.804	570.948	-	41.740.657
Kıymetli Maden DH	36.848.593	-	193.786	6.095.225	338.744	169.169	213.370	-	43.858.887
Bankalararası Mevduat	92.070.027	-	16.380.144	26.854.275	108	82.696	-	-	135.387.250
TC Merkez Bankası	1.779	-	-	-	-	-	-	-	1.779
Yurtiçi Bankalar	381.409	-	14.886.939	16.215.175	108	82.503	-	-	31.566.134
Yurtdışı Bankalar	86.792.579	-	692.756	10.639.100	-	193	-	-	98.124.628
Katılım Bankaları	4.894.260	-	800.449	-	-	-	-	-	5.694.709
Toplam	315.793.463	-	197.840.047	335.966.358	180.040.463	31.098.985	28.773.110	142.991	1.089.655.417

(*) TCMB ve T.C. Hazine ve Maliye Bakanlığı tarafından duyurusu yapılan kur korumalı mevduat ürünlerine ilişkin olarak Ana Ortaklık Banka'nın 31 Aralık 2022 tarihi itibarıyla reeskont hariç toplam 147.918.128 TL mevduat bakiyesi bulunmaktadır.

b) Tasarruf mevduatına/Tasarruf Mevduatı Sigorta Fonu kapsamında bulunan özel cari ve katılma hesaplarına ilişkin bilgiler:

b.1. Sigorta limitini aşan tutarlar:

b.1.1. Mevduat sigortası kapsamında bulunan ve mevduat sigortası limitini aşan tasarruf mevduatına ilişkin bilgiler:

Tasarruf Mevduatı ^(*)	Sigorta Kapsamında Bulunan		Sigorta Limitini Aşan	
	Cari Dönem	Önceki Dönem	Cari Dönem	Önceki Dönem
Tasarruf Mevduatı	121.187.544	65.044.411	386.913.960	147.363.380
Tasarruf Mevduatı Niteliğini Haiz DTH	69.337.461	36.299.334	172.811.908	132.468.862
Tasarruf Mevduatı Niteliğini Haiz Diğ.H.	40.225.760	20.263.798	27.788.628	18.882.193
Yurt dışı Şubelerde Bulunan Yabancı Mercilerin Sigortasına Tabi Hesaplar	2.850.381	1.252.749	-	-
Kıyı Bnk.Blg. Şubelerde Bulunan Yabancı Mercilerin Sigorta Tabi Hesaplar	-	-	-	-

(*) 22 Aralık 2022 tarih ve 32051 sayılı Resmi Gazete'de yayımlanan "Sigortaya Tabi Mevduat ve Katılım Fonları ile Tasarruf Mevduatı Sigorta Fonunca Tahsil Olunacak Primlere Dair Yönetmelik" kapsamında, Ana Ortaklık Banka nezdinde bulunan mevduatlar için, 2022 yılı itibarıyla 200 TL olan sigortaya tabi mevduat tutarı 2023 takvim yılı başından geçerli olmak üzere 400 TL olarak belirlenmiştir.

27 Ağustos 2022 tarihli ve 31936 sayılı Resmi Gazete'de yayımlanan "Sigortaya Tabi Mevduat ve Katılım Fonları ile Tasarruf Mevduatı Sigorta Fonunca Tahsil Olunacak Primlere Dair Yönetmelikte Değişiklik Yapılmasına İlişkin Yönetmelik" uyarınca kredi kuruluşları nezdinde bulunan resmi kuruluşlar, kredi kuruluşları ve finansal kuruluşlara ait olanlar haricindeki tüm mevduat ve katılım fonları sigorta kapsamına alınmıştır. Bu kapsamda Ana Ortaklık Banka'nın sigortaya tabi bulunan ticari mevduat bakiyesi 44.152.518 TL olup, söz konusu tutar sigorta kapsamında bulunan/sigorta limitini aşan tasarruf mevduatı bilgilerinin yer aldığı yukarıdaki tabloya dahil edilmemiştir.

b.1.2. Yurt dışı şubelerdeki tasarruf mevduatı, mevduat gereği tasarruf mevduatı sigorta fonu kapsamına dahil edilmemekte, yurt dışındaki yasal mevzuata uygun olarak yurt dışı mercilerin sigortasına tabi tutulmaktadır.

TÜRKİYE HALK BANKASI AŞ

31 ARALIK 2023 TARİHİNDE SONA EREN HESAP DÖNEMİNE AİT KONSOLİDE FİNANSAL TABLOLARA İLİŞKİN AÇIKLAMA VE DİPNOTLAR

(Tutarlar aksi belirtilmedikçe Bin Türk Lirası (TL) olarak ifade edilmiştir.)

c) Mevduat Sigortası kapsamında bulunmayan gerçek kişilerin mevduatı:

	Cari Dönem	Önceki Dönem
Yurt dışı Şubelerde Bulunan Mevduat ve Diğer Hesaplar	851.863	524.208
Hâkim Ortaklar ile Bunların Ana, Baba, Eş ve Velayet Altındaki Çocuklarına Ait Mevduat ile Diğer Hesaplar	-	-
Yönetim veya Müdürler Kurulu Başkan ve Üyeler, Genel Müdür ve Yardımcıları ile Bunların Ana, Baba, Eş ve Velayet Altındaki Çocuklarına Ait Mevduat ile Diğer Hesaplar	37.324	21.252
26/9/2004 Tarihli ve 5237 Sayılı TCK'nın 282'nci Maddesindeki Suçtan Kaynaklanan Mal Varlığı Değerleri Kapsamına Giren Mevduat ile Diğer Hesaplar	-	-
Türkiye'de Münhasıran Kıyı Bankacılığı Faaliyeti Göstermek Üzere Kurulan Mevduat Bankalarında Bulunan Mevduat	-	-

(2) Türev finansal yükümlülüklerle ilişkin bilgiler:

Alım satım amaçlı türev finansal borçlara ilişkin negatif farklar tablosu:

	Cari Dönem		Önceki Dönem	
	TP	YP	TP	YP
Vadeli İşlemler	-	96.631	-	130.902
Swap İşlemleri	186.308	610.572	-	644.566
Futures İşlemleri	-	-	-	-
Opsiyonlar	-	1.746	-	46.884
Diğer	-	-	-	-
Toplam	186.308	708.949	-	822.352

(3) Alınan kredilere ilişkin bilgiler:

a) Bankalar ve diğer mali kuruluşlara ilişkin genel bilgiler:

	Cari Dönem		Önceki Dönem	
	TP	YP	TP	YP
T.C. Merkez Bankası Kredileri	-	-	-	-
Yurtiçi Banka ve Kuruluşlardan	3.063.826	1.966.962	960.890	1.690.542
Yurtdışı Banka, Kuruluş ve Fonlardan	4.467	18.621.864	2.551	14.441.273
Toplam	3.068.293	20.588.826	963.441	16.131.815

b) Alınan kredilerin vade ayırımına göre gösterilmesi:

	Cari Dönem		Önceki Dönem	
	TP	YP	TP	YP
Kısa Vadeli	2.879.300	565.194	722.863	319.001
Orta ve Uzun Vadeli	188.993	20.023.632	240.578	15.812.814
Toplam	3.068.293	20.588.826	963.441	16.131.815

TÜRKİYE HALK BANKASI AŞ

31 ARALIK 2023 TARİHİNDE SONA EREN HESAP DÖNEMİNE AİT
KONSOLİDE FİNANSAL TABLOLARA İLİŞKİN AÇIKLAMA VE DİPNOTLAR

(Tutarlar aksi belirtilmedikçe Bin Türk Lirası (TL) olarak ifade edilmiştir.)

c) Grup'un yükümlülüklerinin yoğunlaştığı alanlara ilişkin ilave açıklamalar:

Yükümlülüklerin yoğunlaştığı alanlar, fon sağlayan müşteriler, sektör grupları veya risk yoğunlaşmasının görüldüğü diğer kriterler:

Grup'un en önemli yükümlülük kaynağı mevduat olup, mevduatın %26,34'ü tasarruf ve %28,68'i döviz tevdiat hesapları şeklinde ağırlık kazanmaktadır. Grup, kısa vadeli likidite ihtiyacını karşılamak için para piyasalarından da borçlanmaktadır.

Grup'un, bankalar mevduatının %87,74'ü, diğer mevduatlarının ise %36,60'ı yabancı para mevduatlardan oluşmaktadır.

(4) İhraç Edilen Menkul Kıymetler (Net):

	Cari Dönem		Önceki Dönem	
	TP	YP	TP	YP
Bono	10.546.742	-	8.292.627	-
Tahvil	132.492	-	857.411	-
Variğe Dayalı Menkul Kıymet	6.471.955	-	4.180.403	-
Toplam	17.151.189	-	13.330.441	-

(5) Fonlara ilişkin bilgiler:

Fonlar, fon sahibi bakanlık ya da kuruluşlar ile Ana Ortaklık Banka arasında yapılan protokollerle belirlenen esaslar çerçevesinde kredi olarak kullanılır.

Fonların vade yapısı:

	Cari Dönem	Önceki Dönem
Kısa Vadeli	1.444	1.411
Uzun Vadeli	570.174	236.131
Toplam	571.618	237.542

(6) Diğer yükümlülüklerle ilişkin bilgiler:

Bilançonun diğer yükümlülükler kalemi 89.624.317 TL (31 Aralık 2022: 72.547.721 TL) olup, bilanço toplamının %10'unu aşmamaktadır.

(7) Kiralama işlemlerinden borçlara ilişkin bilgiler (Net):

a) Finansal kiralama sözleşmelerinde kira taksitlerinin belirlenmesinde kullanılan kriterler, yenileme ve satın alma opsiyonları ile sözleşmede yer alan kısıtlamalar hususlarında bankaya önemli yükümlülükler getiren hükümlerle ilgili genel açıklamalar:

Kira taksitleri, kiralanın menkullerinin kullanım ömürlerine, proje içinde kullanıma sürelerine ve ilgili muhasebe standartlarında belirlenen esaslara göre tespit edilmektedir.

b) Finansal kiralama işlemlerinden doğan yükümlülüklerle ilişkin açıklamalar

Bulunmamaktadır. (31 Aralık 2022: Bulunmamaktadır.)

TÜRKİYE HALK BANKASI AŞ

31 ARALIK 2023 TARİHİNDE SONA EREN HESAP DÖNEMİNE AİT
KONSOLİDE FİNANSAL TABLOLARA İLİŞKİN AÇIKLAMA VE DİPNOTLAR

(Tutarlar aksi belirtilmedikçe Bin Türk Lirası (TL) olarak ifade edilmiştir.)

c) Faaliyet kiralamasına ilişkin açıklamalar:

	Cari Dönem		Önceki Dönem	
	Brüt	Net	Brüt	Net
1 yıldan kısa	69.694	62.098	89.013	79.589
1 – 4 yıl arası	780.404	588.795	519.305	419.253
4 yıldan uzun	3.202.475	1.642.788	1.689.033	1.020.320
Toplam	4.052.573	2.293.681	2.297.351	1.519.162

(8) Riskten korunma amaçlı türev finansal borçlara ilişkin bilgiler:

Bulunmamaktadır. (31 Aralık 2022: Bulunmamaktadır.)

(9) Karşılıklara ilişkin açıklamalar:

a) Döviz endeksli krediler ve finansal kiralama alacakları anapara kur azalış karşılıkları:

Grup'un 31 Aralık 2023 tarihi itibarıyla döviz endeksli krediler ve finansal kiralama alacakları anapara kur azalış karşılık tutarı bulunmamaktadır. (31 Aralık 2022: Bulunmamaktadır.)

b) Tazmin edilmemiş ve nakde dönüşmemiş gayrinakdi krediler özel karşılıkları:

Grup'un 31 Aralık 2023 tarihi itibarıyla 506.042 TL (31 Aralık 2022: 389.456 TL) tutarında tazmin edilmemiş ve nakde dönüşmemiş gayrinakdi krediler için ayırdığı üçüncü aşama beklenen kredi zarar karşılığı bulunmaktadır.

c) Diğer karşılıklara ilişkin bilgiler:

4.520.833 TL tutarındaki toplam diğer karşılıkların (31 Aralık 2022: 3.468.144 TL), 506.042 TL tutarındaki kısmı tazmin edilmemiş ve nakde dönüşmemiş gayrinakdi kredilerin üçüncü aşama beklenen kredi zarar karşılıklarından (31 Aralık 2022: 389.456 TL), 3.291.898 TL tutarındaki kısmı gayrinakdi krediler birinci aşama ve ikinci aşama beklenen kredi zarar karşılıklarından (31 Aralık 2022: 2.773.127 TL), 138.861 TL tutarındaki kısmı Grup aleyhine açılan davalara ayrılan karşılıklardan (31 Aralık 2022: 107.145 TL) ve 584.032 TL tutarındaki kısmı ise diğer karşılıklardan (31 Aralık 2022: 198.416 TL) oluşmaktadır.

ç) Kıdem tazminatı hareket tablosu:

Ana Ortaklık Banka'nın 31 Aralık 2023 itibarıyla kıdem tazminatı karşılığı tutarı bağımsız aktüerler tarafından aktüeryal varsayımlar kullanılarak hesaplanmıştır.

Ana Ortaklık Banka'nın çalışan hakları yükümlülüklerinin TMS 19'a göre hesaplanmasında kullanılan aktüeryal tahminler şöyledir:

	Cari Dönem	Önceki Dönem
Enflasyon Oranı	%19,79	%9,90
İskonto Oranı	%24,58	%13,09
Tahmin Edilen Reel Maaş Artış Oranı	%46,76 / %19,99 ^(*)	%53,50 ^(**)

(*) 2024 yılı ilk yarısı için %46,76, takip eden dönem/yıllar için %19,99 kullanılmıştır.

(**) 2023 yılı için %53,50, takip eden yıllar için %10,10 kullanılmıştır.

TÜRKİYE HALK BANKASI AŞ

31 ARALIK 2023 TARİHİNDE SONA EREN HESAP DÖNEMİNE AİT
KONSOLİDE FİNANSAL TABLOLARA İLİŞKİN AÇIKLAMA VE DİPNOTLAR

(Tutarlar aksi belirtilmedikçe Bin Türk Lirası (TL) olarak ifade edilmiştir.)

Aktüeryal değerlendirme sonucunda hesaplanan tutarlar aşağıdaki gibidir:

	Cari Dönem	Önceki Dönem
1 Ocak itibarıyla	3.269.728	1.538.791
Cari hizmet maliyeti	468.870	205.223
Faiz maliyeti	417.509	289.635
Aktüeryal Kayıp (Kazanç)	796.199	1.293.936
Son mali dönemde oluşan geçmiş yıl hizmet maliyeti	68.525	16.166
Ödeme/Faydaların kısılması/İşten çıkarma dolayısıyla oluşan kayıp/(kazanç)	2.681	2.490
Dönem içinde ödenen (-)	(525.657)	(76.513)
Toplam	4.497.855	3.269.728

d) Çalışan hakları karşılığına ilişkin bilgiler:

31 Aralık 2023 tarihi itibarıyla Grup'un 678.115 TL tutarında kullanılmamış izin ve 3.025.037 TL tutarında personel temettü karşılığı ile 4.164.063 TL tutarında personeli için ayırdığı kıdem tazminatı yükümlülüğü 333.792 TL tutarında taşeron firmalar için ayırdığı kıdem tazminatı yükümlülüğü ve 96.337 TL tutarında diğer personel karşılığı bulunmaktadır.

(31 Aralık 2022 tarihi itibarıyla Grup'un 429.828 TL kullanılmamış izin karşılığı, 1.689.611 TL personel temettü karşılığı, 3.102.569 TL personeli için ayırdığı kıdem tazminatı yükümlülüğü, 167.159 TL taşeron firmalar için ayırdığı kıdem tazminatı yükümlülüğü bulunmaktadır.)

Grup, aktüeryal kayıp veya kazançları 1 Ocak 2013 tarihinden itibaren özkaynaklar altında muhasebeleştirmektedir.

e) Emeklilik haklarından doğan yükümlülükler:

e.1. Sosyal Güvenlik Kurumu'na istinaden kurulan sandıklar için yükümlülükler:

Bulunmamaktadır.

e.2. Ana Ortaklık Banka çalışanları için emeklilik sonrası hak sağlayan her çeşit vakıf, sandık gibi örgütlenmelerin yükümlülükleri:

31 Aralık 2023 tarihi itibarıyla yapılan aktüeryal çalışma neticesinde Türkiye Halk Bankası AŞ Emekli Sandığı Vakfı ile T.C. Ziraat Bankası ve T. Halk Bankası Çalışanları Emekli Sandığı Vakıfları için teknik açık bulunmadığı tespit edilmiştir.

İlgili kanundaki esaslara uygun olarak gerçekleştirilmiş olan yukarıda belirtilen aktüer denetlemesi, 31 Aralık 2023 tarihi itibarıyla yükümlülüğün peşin değerini, diğer bir ifadeyle Ana Ortaklık Banka tarafından SGK'ya yapılacak tahmini ödeme tutarını ölçmektedir. Aktüeryal hesaplamada kullanılan varsayımlara aşağıda yer verilmiştir.

Varsayımlar	Cari Dönem	Önceki Dönem
İskonto Oranı	%9,80	%9,80
Mortalite tabloları	CSO 1980 kadın/erkek	CSO 1980 kadın/erkek

T. Halk Bankası Çalışanları Emekli Sandığı Vakfı, 506 sayılı Sosyal Sigortalar Kanunu'nun geçici 20. maddesine göre kurulmuştur. 31 Aralık 2023 tarihi itibarıyla T. Halk Bankası Çalışanları Emekli Sandığı'ndan yararlanan kişi sayısı, 42.320'dir. (31 Aralık 2022: 39.857 kişi)

TÜRKİYE HALK BANKASI AŞ

31 ARALIK 2023 TARİHİNDE SONA EREN HESAP DÖNEMİNE AİT
KONSOLİDE FİNANSAL TABLOLARA İLİŞKİN AÇIKLAMA VE DİPNOTLAR

(Tutarlar aksi belirtilmedikçe Bin Türk Lirası (TL) olarak ifade edilmiştir.)

Aşağıdaki tabloda, 31 Aralık 2023 tarihi itibarıyla SGK hadleri çerçevesinde sağlık giderleri de dikkate alınarak prim ve maaş ödemelerinin peşin değerleri gösterilmiştir.

Devre Esas Emeklilik ve Sağlık Yükümlülükleri:	Cari Dönem	Önceki Dönem
Sağlık Dışı Yükümlülükler Toplamının Peşin Değeri	(21.355.713)	(9.641.633)
Uzun Vadeli Sigorta Kolları Primlerinin Peşin Değeri	27.083.104	9.611.819
Net Sağlık Dışı Yükümlülüklerinin Peşin Değeri	5.727.391	(29.814)
Sağlık Yükümlülüklerinin Peşin Değeri	(3.596.862)	(1.687.560)
Sağlık Primlerinin Peşin Değeri	16.920.547	6.004.830
Net Sağlık Yükümlülüğünün Peşin Değeri	13.323.685	4.317.270
Vakıf Varlığı	13.865.164	8.089.148
Genel Yönetim Giderleri (%1)	(249.526)	(113.292)
Fili ve Teknik Fazla Tutarı	32.666.714	12.263.312

Vakıf varlıkları aşağıdaki kalemlerden oluşmaktadır.

Toplam Aktif Değeri	Cari Dönem	Önceki Dönem
Bankalar	10.939.310	6.720.925
Menkul Kıymetler	526.418	515.350
Maddi Duran Varlıklar	936.988	404.510
Diğer	1.462.448	448.363
Toplam	13.865.164	8.089.148

Halen ödenmekte olan sağlık yardımları devirle birlikte Sosyal Güvenlik Kurumu mevzuatı ve ilgili düzenlemeler çerçevesinde belirlenecektir.

Tanımlanmış fayda yükümlülüğündeki duyarlılık analizleri aşağıdaki tablolarda yer almaktadır:

Tanımlanmış Fayda Yükümlülüğündeki Değişim (%)			
Varsayımlar	Centaze Yardımı	Sağlık	Toplam
İskonto oranı %1	(%16,8)	(%18,5)	(%18,5)
İskonto oranı (%1)	%22,1	%24,7	%24,7
Enflasyon oranı %1	%22,4	%30,3	%30,3
Enflasyon oranı (%1)	(%17,1)	(%21,8)	(%21,8)

Sigorta teknik karşılıklarına (Net) ilişkin bilgiler:

	Cari Dönem	Önceki Dönem
Hayat Matematik Karşılığı	-	-
Kazanılmamış Primler Karşılığı	179.129	103.898
Muallak Hasar ve Tazminat Karşılığı	265.555	165.638
Devam Eden Riskler Karşılığı	-	-
Diğer	-	-
Toplam	444.684	269.536

TÜRKİYE HALK BANKASI AŞ

31 ARALIK 2023 TARİHİNDE SONA EREN HESAP DÖNEMİNE AİT
KONSOLİDE FİNANSAL TABLOLARA İLİŞKİN AÇIKLAMA VE DİPNOTLAR

(Tutarlar aksi belirtilmedikçe Bin Türk Lirası (TL) olarak ifade edilmiştir.)

(10) Vergi borcuna ilişkin açıklamalar:

a) Cari vergi borcuna ilişkin açıklamalar:

a.1. Vergi karşılığına ilişkin bilgiler:

Grup'un 31 Aralık 2023 tarihi itibarıyla vergi karşılıklarından dönem içerisinde ödenen geçici vergilerin düşülmesiyle hesaplanan kurumlar vergisi borcu 405.769 TL'dir. (31 Aralık 2022 kurumlar vergisi borcu: 8.180.085 TL)

a.2. Ödenecek vergilere ilişkin bilgiler:

	Cari Dönem	Önceki Dönem
Ödenecek Kurumlar Vergisi	405.769	8.180.085
Menkul Sermaye İradı Vergisi	2.142.207	641.431
Gayrimenkul Sermaye İradı Vergisi	7.545	4.713
BSMV	1.595.899	505.394
Kambiyo Muameleleri Vergisi	22.526	16.351
Ödenecek Katma Değer Vergisi	17.810	28.348
Diğer	516.006	173.657
Toplam	4.707.762	9.549.979

a.3. Primlere ilişkin bilgiler:

	Cari Dönem	Önceki Dönem
Sosyal Sigorta Primleri-Personel	5.712	746
Sosyal Sigorta Primleri-İşveren	7.649	2.974
Banka Sosyal Yardım Sandığı Primleri-Personel	168.614	43.988
Banka Sosyal Yardım Sandığı Primleri-İşveren	249.429	68.535
Emekli Sandığı Aidatı ve Karşılıkları-Personel	-	-
Emekli Sandığı Aidatı ve Karşılıkları-İşveren	-	-
İşsizlik Sigortası – Personel	12.290	3.455
İşsizlik Sigortası – İşveren	24.939	6.636
Diğer	7.380	2.057
Toplam	476.013	128.391

b) Ertelenmiş vergi borcuna ilişkin açıklamalar:

Beşinci Bölüm Aktif Kalemlere İlişkin Açıklama ve Dipnotlar (15) numaralı dipnotta açıklanmıştır.

(11) Satış amaçlı elde tutulan ve durdurulan faaliyetlere ilişkin duran varlık borçları hakkında bilgiler:

Bulunmamaktadır. (31 Aralık 2022: Bulunmamaktadır.)

TÜRKİYE HALK BANKASI AŞ

31 ARALIK 2023 TARİHİNDE SONA EREN HESAP DÖNEMİNE AİT
KONSOLİDE FİNANSAL TABLOLARA İLİŞKİN AÇIKLAMA VE DİPNOTLAR

(Tutarlar aksi belirtilmedikçe Bin Türk Lirası (TL) olarak ifade edilmiştir.)

(12) Grup'un kullandığı sermaye benzeri kredilerin sayısı, vadesi, faiz oranı, kredinin temin edildiği kuruluş ve varsa hisse senedine dönüştürme opsiyonuna ilişkin detaylı açıklamalar:^(*)

Sermaye Benzeri Kredilere İlişkin Bilgiler:	Cari Dönem		Önceki Dönem	
	TP	YP	TP	YP
İlave Ana Sermaye Hesaplamasına Dahil Edilecek Borçlanma Araçları	-	36.066.237	-	21.173.452
Sermaye Benzeri Krediler	-	36.066.237	-	21.173.452
Sermaye Benzeri Borçlanma Araçları	-	-	-	-
Katkı Sermaye Hesaplamasına Dahil Edilecek Borçlanma Araçları	6.064.043	-	6.041.809	-
Sermaye Benzeri Krediler	-	-	-	-
Sermaye Benzeri Borçlanma Araçları	6.064.043	-	6.041.809	-
Toplam	6.064.043	36.066.237	6.041.809	21.173.452

^(*) Detaylı bilgi Dördüncü Bölüm I numaralı dipnotta yer almaktadır.

(13) Özkaynaklara ilişkin bilgiler:

a) Ödenmiş sermayenin gösterimi:

	Cari Dönem	Önceki Dönem
Hisse Senedi Karşılığı	7.184.778	4.969.121
İmtiyazlı Hisse Senedi Karşılığı	-	-

b) Kayıtlı sermaye sisteminin uygulanıp uygulanmadığı ve kayıtlı sermaye tavanı:

Ana Ortaklık Banka'da kayıtlı sermaye sistemi uygulanmakta olup kayıtlı sermaye tavanı 30.000.000 TL'dir.

c) Cari dönem içinde yapılan sermaye artırımları ve kaynakları ile arttırılan sermaye payına ilişkin diğer bilgiler:

Ana Ortaklık Banka Yönetim Kurulu'nun 21 Mart 2023 tarihli Kararı uyarınca sermayenin, toplam satış hasılatı 30.000.000 TL olacak şekilde, Borsa İstanbul AŞ'nin Toptan Alış Satış İşlemlerine İlişkin Prosedürü çerçevesinde belirlenecek pay satış fiyatına göre hesaplanacak toplam nominal sermaye tutarı kadar artırılmasına Sermaye Piyasası Kurulu'nun 27 Mart 2023 tarihli Kararı ile onay verilmiştir. Bu kapsamda 2.215.657 TL'lik sermaye artışının muhasebeleştirilmesi BDDK'dan alınan izne istinaden 31 Mart 2023 tarihinde gerçekleştirilmiştir. Artırım sonrasında 2.215.657 TL'si nominal 27.784.343 TL'si hisse senedi ihraç primi olmak üzere 30.000.000 TL tutarında sermaye artırımını finansal tablolara yansıtılmıştır. Esas Sözleşme'nin ilgili maddesinde yapılan değişiklik 17 Nisan 2023 tarihinde tescil edilmiş, 18 Nisan 2023 tarih ve 10814 sayılı Türkiye Ticaret Sicili Gazetesi'nde ilan edilmiştir. İlgili sermaye artırımını Ana Ortaklık Banka'nın ana ortağı Türkiye Varlık Fonu tarafından gerçekleştirilmiştir. Söz konusu sermaye artırımını sonucunda çıkarılmış sermaye 4.969.121 TL'den 7.184.778 TL'ye çıkmıştır.

ç) Cari dönem içinde sermaye yedeklerinden sermayeye ilave edilen kısma ilişkin bilgiler:

Bulunmamaktadır.

d) Son mali yılın ve onu takip eden ara dönemin sonuna kadar olan sermaye taahhütleri, bu taahhütlerin genel amacı ve bu taahhütler için gerekli tahmini kaynaklar:

Bulunmamaktadır.

TÜRKİYE HALK BANKASI AŞ

31 ARALIK 2023 TARİHİNDE SONA EREN HESAP DÖNEMİNE AİT
KONSOLİDE FİNANSAL TABLOLARA İLİŞKİN AÇIKLAMA VE DİPNOTLAR

(Tutarlar aksi belirtilmedikçe Bin Türk Lirası (TL) olarak ifade edilmiştir.)

e) Grup'un iktisap ettiği paylara ilişkin bilgiler:

1 Ocak 2023 – 31 Aralık 2023 tarihleri arasında, Ana Ortaklık Banka Yönetim Kurulu'nun 17 Mart 2020 ve 14 Şubat 2023 tarihli kararları kapsamında toplam 69.252 TL nominal tutarda hisse geri alımı gerçekleştirilmiş olup, hisse geri satışı yapılmamıştır.

f) Grup'un gelirleri, kârlılığı ve likiditesine ilişkin geçmiş dönem göstergeleri ile bu göstergelerdeki belirsizlikler dikkate alınarak yapılacak öngörülerin, özkaynak üzerindeki tahmini etkileri:

Grup'un karlılık yapısı devam etmektedir. Karlılık ile bağlantılı özkaynak yapısı gelişmekte olup, bu durumu etkileyecek belirsizlikler bulunmamaktadır.

g) Sermayeyi temsil eden hisse senetlerine tanınan imtiyazlara ilişkin özet bilgiler:

Bulunmamaktadır.

ğ) Menkul değerler değer artış fonuna ilişkin bilgiler:

	Cari Dönem		Önceki Dönem	
	TP	YP	TP	YP
İştirakler, bağlı ortaklıklar ve birlikte kontrol edilen ortaklıklardan (iş ortaklıkları)	512.804	-	15.040	-
Değerleme farkı	512.804	-	15.040	-
Kur farkı	-	-	-	-
Gerçeğe uygun değer farkı diğer kapsamlı gelire yansıtılan finansal varlıklardan	(696.147)	(118.697)	7.933.780	(889.029)
Değerleme farkı	(696.147)	311.364	7.933.780	(893.748)
Kur farkı	-	(430.061)	-	4.719
Toplam	(183.343)	(118.697)	7.948.820	(889.029)

h) Kar dağıtımına ilişkin bilgiler:

Ana Ortaklık Banka'nın Olağan Genel Kurul Toplantısı 2 Ağustos 2023 tarihinde yapılmıştır. Genel Kurul Toplantısı'nda 2022 yılı faaliyetlerinden sağlanan 14.753.896 TL tutarındaki konsolide olmayan net kârın 737.695 TL tutarındaki kısmının genel kanuni yedek akçe olarak ayrıldıktan sonra, kalan 14.016.201 TL tutarındaki kısmının olağanüstü yedeklere aktarılmasına karar verilmiştir. Ayrıca önceki dönem içerisinde yapılan gayrimenkul satış kazancının, 5520 sayılı Kurumlar Vergisi Kanunu'nun 5/1-e maddesindeki %50'lik istisna tutarı olan 132.355 TL özel fonlar hesabında izlenmeye devam edecektir.

i) Yasal yedeklere ilişkin bilgiler:

	Cari Dönem	Önceki Dönem
I. Tertip Kanuni Yedek Akçe	2.722.566	1.808.379
II. Tertip Kanuni Yedek Akçe	704.598	665.655
Özel Kanunlar Gereği Ayrılan Yedek Akçeler	438.956	232.169
Pay Geri Alım Yedek Akçe	1.169.931	424.229
Toplam	5.036.051	3.130.432

TÜRKİYE HALK BANKASI AŞ

31 ARALIK 2023 TARİHİNDE SONA EREN HESAP DÖNEMİNE AİT
KONSOLİDE FİNANSAL TABLOLARA İLİŞKİN AÇIKLAMA VE DİPNOTLAR

(Tutarlar aksi belirtilmedikçe Bin Türk Lirası (TL) olarak ifade edilmiştir.)

i) Olağanüstü yedeklere ilişkin bilgiler:

	Cari Dönem	Önceki Dönem
Genel Kurul Kararı Uyarınca Ayrılan Yedek Akçe	33.357.702	26.949.466
Dağıtılmamış Kârlar	390.678	-
Birikmiş Zararlar	-	-
Yabancı Para Çevrim Farkı (-)	-	-
Toplam	33.748.380	26.949.466

(14) Azınlık paylarına ilişkin açıklamalar:

	Cari Dönem	Önceki Dönem
Ödenmiş Sermaye	347.694	329.869
Hisse Senedi İhraç Primleri	10.438	10.446
Hisse Senedi İptal Karları	(44.928)	(43.134)
Menkul Değerler Değer Artış Fonu	(224)	-348
Yasal Yedekler	9.031	7.351
Olağanüstü Yedekler	4.044	3.613
Birikmiş Kar/ Zarar	796.091	226.142
Diğer Kar Yedekleri	20.138	11.109
Diğer Sermaye Yedekleri	6.181	9.548
Dönem Net Kâr ve Zararı	922.484	624.369
Dönem Sonu Bakiye	2.070.949	1.178.965

III. KONSOLİDE NAZIM HESAPLARA İLİŞKİN AÇIKLAMA VE DİPNOTLAR

(1) Nazım hesaplarda yer alan yükümlülüklerle ilişkin açıklama:

a) Gayri kabili rücu nitelikteki kredi taahhütlerinin türü ve miktarı:

Cayılamaz Taahhütlerin Türü	Cari Dönem	Önceki Dönem
Kredi Kartları Harcama Limiti Taahhütleri	103.267.784	34.942.445
Çekler için Ödeme Taahhütlerimiz	18.516.662	9.705.677
Kullanılma Garantili Kredi Tahsis Taahhütleri	20.590.507	18.300.735
Vadeli Aktif Değerler Alım Satım Taahhütleri	5.262.414	29.819.815
Vadeli Mevduat Alım Satım Taahhütleri	-	-
Kredi Kartları ve Bankacılık Hizmetlerine İliş Prom. Uyg. Taah.	17.102	24.391
İhracat Taah. Kaynaklanan Vergi ve Fon Yükümlülükleri	569.005	163.349
İştirak ve Bağlı Ortaklıklar Sermaye Taahhütleri	-	-
Diğer Cayılamaz Taahhütler	14.709.381	8.216.891
Toplam	162.932.855	101.173.303

TÜRKİYE HALK BANKASI AŞ

31 ARALIK 2023 TARİHİNDE SONA EREN HESAP DÖNEMİNE AİT
KONSOLİDE FİNANSAL TABLOLARA İLİŞKİN AÇIKLAMA VE DİPNOTLAR

(Tutarlar aksi belirtilmedikçe Bin Türk Lirası (TL) olarak ifade edilmiştir.)

b) Nazım hesap kalemlerinden kaynaklanan muhtemel zararların ve taahhütlerin yapısı ve tutarı:

b.1. Garantiler, banka aval ve kabulleri ve mali garanti yerine geçen teminatlar ve diğer akreditifler dâhil gayrinakdi krediler:

	Cari Dönem	Önceki Dönem
Akreditifler	15.295.865	6.316.149
Banka Kabul Kredileri	37.949.369	23.628.261
Diğer Garantiler	26.968.407	16.989.126
Toplam	80.213.641	46.933.536

b.2. Kesin teminatlar, geçici teminatlar, kefaletler ve benzeri işlemler:

	Cari Dönem	Önceki Dönem
Kesin teminat mektupları	80.993.386	43.254.431
Avans teminat mektupları	20.824.172	11.528.112
Geçici teminat mektupları	8.718.878	3.266.565
Gümrüklere verilen teminat mektupları	13.969.783	6.605.339
Diğer teminat mektupları	410.083.529	210.975.937
Toplam	534.589.748	275.630.384

c) Gayrinakdi kredilere ilişkin açıklamalar:

c.1. Gayrinakdi kredilerin toplam tutarı:

	Cari Dönem	Önceki Dönem
Nakit Kredi Teminine Yönelik Olarak Açılan Gayrinakdi Krediler	104.774.509	44.389.420
<i>Bir Yıl veya Daha Az Süreli Asıl Vadeli</i>	6.553.442	4.771.970
<i>Bir Yıldan Daha Uzun Süreli Asıl Vadeli</i>	98.221.067	39.617.450
Diğer Gayrinakdi Krediler	510.028.880	278.174.500
Toplam	614.803.389	322.563.920

TÜRKİYE HALK BANKASI AŞ

31 ARALIK 2023 TARİHİNDE SONA EREN HESAP DÖNEMİNE AİT
KONSOLİDE FİNANSAL TABLOLARA İLİŞKİN AÇIKLAMA VE DİPNOTLAR

(Tutarlar aksi belirtilmedikçe Bin Türk Lirası (TL) olarak ifade edilmiştir.)

c.2. Gayrinakdi krediler hesabı içinde sektör bazında risk yoğunlaşması hakkında bilgi:

	Cari Dönem				Önceki Dönem			
	TP	(%)	YP	(%)	TP	(%)	YP	(%)
Tarım	1.266.759	0,31	82.482	0,04	569.671	0,28	130.204	0,11
<i>Çiftçilik ve Hayvancılık</i>	675.218	0,16	34.991	0,02	418.276	0,21	40.703	0,03
<i>Ormanlık</i>	161.829	0,04	28	-	25.924	0,01	18	-
<i>Balıkçılık</i>	429.712	0,11	47.463	0,02	125.471	0,06	89.483	0,08
Sanayi	114.053.013	27,94	92.058.403	44,54	65.835.859	32,30	52.530.677	44,25
<i>Madencilik ve Taşocakçılığı</i>	4.642.936	1,14	2.760.531	1,34	2.949.309	1,45	1.749.802	1,47
<i>İmalat Sanayi</i>	105.344.250	25,80	83.047.647	40,18	59.871.713	29,37	46.580.887	39,24
<i>Elektrik, Gaz, Su</i>	4.065.827	1,00	6.250.225	3,02	3.014.837	1,48	4.199.988	3,54
İnşaat	117.382.398	28,76	66.682.032	32,26	51.405.050	25,22	36.898.205	31,07
Hizmetler	171.848.910	42,11	46.985.713	22,75	83.553.425	40,99	28.501.070	24,03
<i>Tahtan ve Perakende Ticaret</i>	100.555.369	24,64	26.095.758	12,63	51.620.210	25,32	11.914.486	10,04
<i>Otel ve Lokanta Hizmetleri</i>	13.263.153	3,25	6.741.698	3,26	4.332.324	2,13	4.481.727	3,78
<i>Ulaştırma ve Haberleşme</i>	4.631.755	1,13	3.876.666	1,88	2.662.042	1,31	6.470.238	5,45
<i>Mali Kuruluşlar</i>	30.223.219	7,41	1.831.744	0,89	10.181.169	4,99	936.061	0,79
<i>Gayrimenkul ve Kiralama Hız.</i>	20.325.433	4,98	7.845.876	3,80	12.614.788	6,19	4.342.674	3,66
<i>Serbest Meslek Hizmetleri</i>	94.349	0,02	295.695	0,14	67.142	0,03	92.937	0,08
<i>Eğitim Hizmetleri</i>	552.937	0,14	135.031	0,07	167.347	0,08	89.467	0,08
<i>Sağlık ve Sosyal Hizmetler</i>	2.202.695	0,54	163.245	0,08	1.908.403	0,94	173.480	0,15
Diğer	3.587.737	0,88	855.942	0,41	2.487.477	1,21	652.282	0,54
Toplam	408.138.817	100,00	206.664.572	100,00	203.851.482	100,00	118.712.438	100,00

c.3. I ve II'nci grupta sınıflandırılan gayrinakdi kredilere ilişkin bilgiler :

Cari Dönem	I. Grup		II. Grup	
	TP	YP	TP	YP
Gayrinakdi Krediler	403.868.949	190.733.344	4.269.868	15.931.228
Teminat Mektupları	340.388.632	175.396.997	4.221.468	14.582.651
Aval ve Kabul Kredileri	36.516.272	1.384.697	48.400	-
Akreditifler	36.988	13.910.300	-	1.348.577
Cirolar	-	-	-	-
Menkul Kıymet İhracında Satın Alma Garantilerimizden	-	-	-	-
Faktoring Garantilerinden	-	-	-	-
Diğer Garanti ve Kefaletler	26.927.057	41.350	-	-
Önceki Dönem	I. Grup		II. Grup	
	TP	YP	TP	YP
Gayrinakdi Krediler	202.149.800	113.880.875	1.701.682	4.831.563
Teminat Mektupları	166.830.084	102.718.421	1.701.682	4.380.197
Aval ve Kabul Kredileri	18.466.650	5.124.321	-	37.290
Akreditifler	53.360	5.848.713	-	414.076
Cirolar	-	-	-	-
Menkul Kıymet İhracında Satın Alma Garantilerimizden	-	-	-	-
Faktoring Garantilerinden	-	-	-	-
Diğer Garanti ve Kefaletler	16.799.706	189.420	-	-

TÜRKİYE HALK BANKASI AŞ

31 ARALIK 2023 TARİHİNDE SONA EREN HESAP DÖNEMİNE AİT
KONSOLİDE FİNANSAL TABLOLARA İLİŞKİN AÇIKLAMA VE DİPNOTLAR

(Tutarlar aksi belirtilmedikçe Bin Türk Lirası (TL) olarak ifade edilmiştir.)

2) Türev işlemlere ilişkin açıklamalar:

	Amaçlarına Göre Türev İşlemler			
	Alım Satım Amaçlı İşlemler		Riskten Korunma Amaçlı İşlemler	
	Cari Dönem	Önceki Dönem	Cari Dönem	Önceki Dönem
Alım Satım Amaçlı İşlemlerin Türleri				
Döviz ile İlgili Türev İşlemler (I):	351.197.124	261.591.539	-	-
Vadeli Döviz Alım Satım İşlemleri	36.756.906	11.334.982	-	-
Swap Para Alım Satım İşlemleri	313.322.406	224.399.865	-	-
Futures Para İşlemleri	91.953	917.751	-	-
Para Alım Satım Opsiyonları	1.025.859	24.938.941	-	-
Faiz ile İlgili Türev İşlemler (II):	92.465.272	58.627.888	-	-
Vadeli Faiz Sözleşmesi Alım Satım İşlemleri	-	-	-	-
Swap Faiz Alım Satım İşlemleri	92.465.272	58.627.888	-	-
Faiz Alım Satım Opsiyonları	-	-	-	-
Futures Faiz Alım Satım İşlemleri	-	-	-	-
Diğer Alım-Satım Amaçlı Türev İşlemler (III) ⁽¹⁾	33.856.202	30.383.203	-	-
A. Toplam Alım Satım Amaçlı Türev İşlemler (I+II+III)	477.518.598	350.602.630	-	-
Riskten Korunma Amaçlı Türev İşlem Türleri	-	-	-	-
Rayiç Değer Değişikliği Riskinden Korunma Amaçlı	-	-	-	-
Nakit Akış Riskinden Korunma Amaçlı	-	-	-	-
YP Üzerinden Yapılan İştirak Yatırımları Riskinden Korunma Amaçlı	-	-	-	-
B. Toplam Riskten Korunma Amaçlı Türev İşlemler	-	-	-	-
Türev İşlemler Toplamı (A+B)	477.518.598	350.602.630	-	-

⁽¹⁾ Diğer alım-satım amaçlı türev işlemler sırasıyla 6.586.176 TL ve 2.205.463 TL tutarlarında vadeli kıymetli maden alım ve satım işlemleri ile 25.064.563 TL tutarında swap kıymetli maden alış işlemlerinden oluşmaktadır.

3) Kredi türevlerine ve bunlardan dolayı maruz kalınan risklere ilişkin açıklamalar:

Ana Ortaklık Banka, alım satım amaçlı işlemler kapsamında kredi koşullu türev işlemleri de yapmaktadır. Yapılan işlemler T.C. Hazinesi kredi riskine dayalı temerrüt koşullu yapılandırılmış çapraz para swap işlemleridir. Bu kapsamda 31 Aralık 2023 tarihi itibarıyla Ana Ortaklık Banka'nın toplam 50 milyon ABD Doları tutarında 5 yıl vadeli (kalan vade 1,2 ay) T.C. Hazinesi kredi riskine dayalı temerrüt koşullu çapraz para swap işlemi bulunmaktadır. Ana Ortaklık Banka ilgili işlemlerde korumayı satan taraftır.

TÜRKİYE HALK BANKASI AŞ

31 ARALIK 2023 TARİHİNDE SONA EREN HESAP DÖNEMİNE AİT
KONSOLİDE FİNANSAL TABLOLARA İLİŞKİN AÇIKLAMA VE DİPNOTLAR

(Tutarlar aksi belirtilmedikçe Bin Türk Lirası (TL) olarak ifade edilmiştir.)

4) Koşullu borçlar ve varlıklara ilişkin açıklamalar:

Grup'un müşterilerine verdiği çeklerden dolayı oluşabilecek ödeme yükümlülüğü 18.516.662 TL'dir. (31 Aralık 2022: 9.705.677 TL)

5) Başkaları nam ve hesabına verilen hizmetlere ilişkin açıklamalar:

Bulunmamaktadır.

IV. KONSOLİDE KAR VEYA ZARAR TABLOSUNA İLİŞKİN AÇIKLAMA VE DİPNOTLAR

(1) Faiz gelirlerine ilişkin bilgiler:

a) Kredilerden alınan faiz gelirlerine ilişkin bilgiler:

	Cari Dönem		Önceki Dönem	
	TP	YP	TP	YP
Kredilerden Alınan Faizler ⁽¹⁾				
Kısa Vadeli Kredilerden	71.467.899	1.399.075	25.334.668	699.365
Orta ve Uzun Vadeli Kredilerden	97.166.607	18.433.667	48.363.628	10.798.552
Takipteki Alacaklardan Alınan Faizler	2.323.624	9.595	1.100.281	22.555
Kaynak Kul. Destekleme Fonundan Alınan Primler	-	-	-	-
Toplam	170.958.130	19.842.337	74.798.577	11.520.472

⁽¹⁾ Nakdi kredilere ilişkin ücret ve komisyon giderlerini de içermektedir.

b) Bankalardan alınan faiz gelirlerine ilişkin bilgiler:

	Cari Dönem		Önceki Dönem	
	TP	YP	TP	YP
T.C. Merkez Bankasından	-	698.142	319.750	12.331
Yurtiçi Bankalardan	912.190	1.215	119.519	4.608
Yurtdışı Bankalardan	343.618	123.851	58.285	22.623
Yurtdışı Merkez ve Şubelerden	-	-	-	-
Toplam	1.255.808	823.208	497.554	39.562

TÜRKİYE HALK BANKASI AŞ

31 ARALIK 2023 TARİHİNDE SONA EREN HESAP DÖNEMİNE AİT
KONSOLİDE FİNANSAL TABLOLARA İLİŞKİN AÇIKLAMA VE DİPNOTLAR

(Tutarlar aksi belirtilmedikçe Bin Türk Lirası (TL) olarak ifade edilmiştir.)

c) Menkul değerlerden alınan faizlere ilişkin bilgiler:

	Cari Dönem		Önceki Dönem	
	TP	YP	TP	YP
Gerçeğe Uygun Değer Farkı Kar veya Zarara Yansıtılan Finansal Varlıklar	70.408	4.690	31.936	1.843
Gerçeğe Uygun Değer Farkı Diğer Kapsamlı Gelire Yansıtılan Finansal Varlıklar	17.347.305	2.571.437	12.969.640	1.349.262
İtfa Edilmiş Maliyeti Üzerinden Değerlenen Finansal Varlıklar	86.623.505	7.272.482	49.636.655	3.682.759
Toplam	104.041.218	9.848.609	62.638.231	5.033.864

ç) İştirak ve bağlı ortaklıklardan alınan faiz gelirlerine ilişkin bilgiler:

Bulunmamaktadır. (31 Aralık 2022: Bulunmamaktadır.)

(2) Faiz giderlerine ilişkin bilgiler:

a) Kullanılan kredilere verilen faizlere ilişkin bilgiler ⁽¹⁾:

	Cari Dönem		Önceki Dönem	
	TP	YP	TP	YP
Bankalara	588.330	761.842	230.875	349.586
T.C. Merkez Bankasına	-	-	-	-
Yurtiçi Bankalara	588.330	58.186	230.875	63.644
Yurtdışı Bankalara	-	703.656	-	285.942
Yurtdışı Merkez ve Şubelere	-	-	-	-
Diğer Kuruluşlara	-	56.177	14	41.535
Toplam	588.330	818.019	230.889	391.121

⁽¹⁾ Nakdi kredilere ilişkin ücret ve komisyon giderlerini de içermektedir.

b) İştirakler ve bağlı ortaklıklara verilen faizlere ilişkin bilgiler:

	Cari Dönem	Önceki Dönem
İştirak ve Bağlı Ortaklıklara Verilen Faizler	625.164	64.969

c) İhraç edilen menkul kıymetlere verilen faizlere ilişkin bilgiler:

	Cari Dönem		Önceki Dönem	
	TP	YP	TP	YP
İhraç Edilen Menkul Kıymetlere Verilen Faizler	4.126.562	3.636.125	2.301.327	1.467.299

TÜRKİYE HALK BANKASI AŞ

31 ARALIK 2023 TARİHİNDE SONA EREN HESAP DÖNEMİNE AİT
KONSOLİDE FİNANSAL TABLOLARA İLİŞKİN AÇIKLAMA VE DİPNOTLAR

(Tutarlar aksi belirtilmedikçe Bin Türk Lirası (TL) olarak ifade edilmiştir.)

ç) Mevduata ödenen faizin vade yapısına göre gösterimi:

Cari Dönem	Vadeli Mevduat							
	Vadesiz Mevduat	1 Aya Kadar	3 Aya Kadar	6 Aya Kadar	1 Yıla Kadar	1 Yıldan Uzun	Birikimli Mevduat	Toplam
Hesap Adı								
Türk Parası								
Bankalararası Mevduat	564	7.591.748	5.123.559	113.100	-	-	-	12.828.971
Tasarruf Mevduatı	6	2.817.633	35.937.887	49.705.062	4.289.586	1.051.261	15.109	93.816.544
Resmi Mevduat	19	11.909.902	2.623.224	273.370	7.601	4.626	-	14.818.742
Ticari Mevduat	48	24.165.000	27.836.314	17.052.342	5.648.077	1.267.772	-	75.969.553
Diğer Mevduat	1	2.243.357	10.619.649	2.635.359	1.780.219	29.802	-	17.308.387
7 Gün İhbarlı Mevduat	-	-	-	-	-	-	-	-
Toplam	638	48.727.640	82.140.633	69.779.233	11.725.483	2.353.461	15.109	214.742.197
Yabancı Para								
DTH	32.606	1.382.264	5.682.471	11.355.428	3.191.491	900.283	235	22.544.778
Bankalararası Mevduat	-	52.919	937.093	1	-	-	-	990.013
7 Gün İhbarlı Mevduat	-	-	-	-	-	-	-	-
Kıymetli Maden D. Hs.	-	749	41.945	64.575	6.992	6.430	-	120.691
Toplam	32.606	1.435.932	6.661.509	11.420.004	3.198.483	906.713	235	23.655.482
Genel Toplam	33.244	50.163.572	88.802.142	81.199.237	14.923.966	3.260.174	15.344	238.397.679

Önceki Dönem	Vadeli Mevduat							
	Vadesiz Mevduat	1 Aya Kadar	3 Aya Kadar	6 Aya Kadar	1 Yıla Kadar	1 Yıldan Uzun	Birikimli Mevduat	Toplam
Hesap Adı								
Türk Parası								
Bankalararası Mevduat	292	2.860.892	1.162.647	3	-	-	-	4.023.834
Tasarruf Mevduatı	7	1.217.137	7.061.463	12.616.036	804.521	823.845	13.853	22.536.862
Resmi Mevduat	10	4.524.567	825.161	119.603	26.819	2.376	-	5.498.536
Ticari Mevduat	15	6.694.095	6.384.038	2.096.791	3.028.237	2.032.000	-	20.235.176
Diğer Mevduat	1	1.184.771	3.039.744	583.531	684.785	93.690	-	5.586.522
7 Gün İhbarlı Mevduat	-	-	-	-	-	-	-	-
Toplam	325	16.481.462	18.473.053	15.415.964	4.544.362	2.951.911	13.853	57.880.930
Yabancı Para								
DTH	8.203	675.994	3.946.975	1.000.267	201.655	220.090	130	6.053.314
Bankalararası Mevduat	53	61.392	498.451	8	-	-	-	559.904
7 Gün İhbarlı Mevduat	-	-	-	-	-	-	-	-
Kıymetli Maden	-	1.017	25.522	1.408	783	1.147	-	29.877
Toplam	8.256	738.403	4.470.948	1.001.683	202.438	221.237	130	6.643.095
Genel Toplam	8.581	17.219.865	22.944.001	16.417.647	4.746.800	3.173.148	13.983	64.524.025

TÜRKİYE HALK BANKASI AŞ

31 ARALIK 2023 TARİHİNDE SONA EREN HESAP DÖNEMİNE AİT
KONSOLİDE FİNANSAL TABLOLARA İLİŞKİN AÇIKLAMA VE DİPNOTLAR

(Tutarlar aksi belirtilmedikçe Bin Türk Lirası (TL) olarak ifade edilmiştir.)

(3) Temettü gelirlerine ilişkin açıklamalar:

	Cari Dönem	Önceki Dönem
Gerçeğe Uygun Değer Farkı Kâr veya Zarara Yansıtılan FV	320	1.267
Gerçeğe Uygun Değer Farkı Diğer Kapsamlı Gelire Yansıtılan FV	19.246	9.286
Diğer	714	43.707
Toplam	20.280	54.260

(4) Ticari kar/zarara ilişkin açıklamalar:

	Cari Dönem	Önceki Dönem
Kar	255.004.060	163.030.606
Sermaye Piyasası İşlemleri Karı	3.786.139	336.662
Türev Finansal İşlemlerden Kar	70.322.811	36.881.015
Kambiyo İşlemlerinden Kar	180.895.110	125.812.929
Zarar (-)	270.974.457	168.782.642
Sermaye Piyasası İşlemleri Zararı	542.438	75.404
Türev Finansal İşlemlerden Zarar	40.852.637	28.990.513
Kambiyo İşlemlerinden Zarar	229.579.382	139.716.725

Türev finansal işlemlerden kar/zarara ilişkin açıklamalar:

	Cari Dönem	Önceki Dönem
Türev Finansal İşlemlerden Kar	70.322.811	36.881.015
Kur değişiminden kaynaklanan kar/zarar etkisi	69.139.300	36.071.229
Faiz değişiminden kaynaklanan kar/zarar etkisi	1.183.511	809.786
Türev Finansal İşlemlerden Zarar (-)	40.852.637	28.990.513
Kur değişiminden kaynaklanan kar/zarar etkisi	39.745.380	28.218.449
Faiz değişiminden kaynaklanan kar/zarar etkisi	1.107.257	772.064
Türev Finansal İşlemlerden Kar/Zarar	29.470.174	7.890.502

(5) Diğer faaliyet gelirlerine ilişkin açıklamalar:

	Cari Dönem	Önceki Dönem
Geçmiş Yıllar Giderlerine Ait Düzeltme Hesabı	8.638.451	1.929.828
Sigorta Teknik Gelirleri	252.698	159.916
Aktiflerimizin Satışından Elde Edilen Gelir	1.429.164	894.958
Kiralama Gelirleri	167.157	136.479
Diğer Gelirler	8.856.542	4.301.239
Toplam	19.344.012	7.422.420

TÜRKİYE HALK BANKASI AŞ

31 ARALIK 2023 TARİHİNDE SONA EREN HESAP DÖNEMİNE AİT
KONSOLİDE FİNANSAL TABLOLARA İLİŞKİN AÇIKLAMA VE DİPNOTLAR

(Tutarlar aksi belirtilmedikçe Bin Türk Lirası (TL) olarak ifade edilmiştir.)

(6) Beklenen zarar karşılıkları ve diğer karşılık giderlerine ilişkin açıklamalar:

	Cari Dönem	Önceki Dönem
Beklenen Kredi Zararı Karşılıkları	3.791.234	37.160.610
12 Aylık Beklenen Zarar Karşılığı (Birinci Aşama)	295.341	11.947.469
Kredi Riskinde Önemli Artış (İkinci Aşama)	267.953	19.362.526
Temerrüt (Üçüncü Aşama)	3.227.940	5.850.615
Menkul Değerler Değer Düşüş Karşılıkları	-	165.683
Gerçeğe Uygun Değer Farkı Kâr veya Zarara Yansıtılan FV	-	165.683
Gerçeğe Uygun Değer Farkı Kapsamlı Gelir Yansıtılan FV	-	-
İştirakler, Bağ. Ort. ve Birlikte Kontrol Edilen Ortaklıklar Değer Düşüş Karşılıkları	-	-
İştirakler	-	-
Bağlı Ortaklıklar	-	-
Birlikte Kontrol Edilen Ortaklıklar (iş ortaklıkları)	-	-
Diğer	48.206	23.635
Toplam	3.839.440	37.349.928

(7) Diğer faaliyet giderlerine ilişkin bilgiler:

	Cari Dönem	Önceki Dönem
Kıdem Tazminatı Karşılığı	387.323	401.629
Banka Sosyal Yardım Sandığı Varlık Açıkları Karşılığı	-	-
Maddi Duran Varlık Değer Düşüş Giderleri	25.577	8.658
Maddi Duran Varlık Amortisman Giderleri	1.447.052	671.702
Maddi Olmayan Duran Varlık Değer Düşüş Giderleri	-	-
Şerefiye Değer Düşüş Gideri	-	-
Maddi Olmayan Duran Varlık Amortisman Giderleri	591.129	207.056
Özkaynak Yöntemi Uygulanan Ort. Payları Değer Düşüş Gideri	-	-
Elden Çıkarılacak Kıymetler Değer Düşüş Giderleri	-	-
Elden Çıkarılacak Kıymetler Amortisman Giderleri	9.814	21.264
Satış Amaçlı Elde Tutulan ve Durdurulan Faaliyetlere İlişkin Duran Varlıklar Değer Düşüş Giderleri	-	-
Diğer İşletme Giderleri	12.937.910	6.146.639
TFRS 16 İstisnalarına İlişkin Kiralama Giderleri	547.958	231.995
Bakım ve Onarım Giderleri	381.993	183.692
Reklam ve İlan Giderleri	1.866.271	1.244.319
Diğer Giderler (*)	10.141.688	4.486.633
Aktiflerin Satışından Doğan Zararlar	14	4.565
Diğer (*)	15.844.816	3.005.596
Toplam	31.243.635	10.467.109

(*) 6 Şubat 2023 tarihinde Kahramanmaraş merkezli olarak meydana gelen deprem nedeniyle Grup tarafından T.C. İçişleri Bakanlığı Afet ve Acil Durum Yönetimi Başkanlığı'na yapılan 7.122.394 TL tutarındaki nakdi bağış ödemesini içermektedir.

(**) Diğer giderler esas olarak kredi kartı ile diğer bankacılık işlem giderlerinden oluşmaktadır.

(8) Sürdürülen faaliyetler ile durdurulan faaliyetler vergi öncesi kar/zararına ilişkin açıklama:

Grup'un vergi öncesi kar/zararı sürdürülen faaliyetlerden kaynaklanmaktadır. Sürdürülen faaliyetler vergi öncesi kar/zararın, 45.987.324 TL tutarındaki kısmı net faiz gelirlerinden (31 Aralık 2022: 70.120.181 TL), 21.067.911 TL tutarındaki kısmı net ücret ve komisyon gelirlerinden (31 Aralık 2022: 9.372.362 TL) oluşmakta olup, sürdürülen faaliyetler vergi öncesi faaliyet karı 15.326.860 TL'dir. (31 Aralık 2022: 24.665.196 TL)

TÜRKİYE HALK BANKASI AŞ

31 ARALIK 2023 TARİHİNDE SONA EREN HESAP DÖNEMİNE AİT KONSOLİDE FİNANSAL TABLOLARA İLİŞKİN AÇIKLAMA VE DİPNOTLAR

(Tutarlar aksi belirtilmedikçe Bin Türk Lirası (TL) olarak ifade edilmiştir.)

(9) Sürdürülen faaliyetler ile durdurulan faaliyetler vergi karşılığına ilişkin açıklama:

Grup'un 31 Aralık 2023 tarihinde sona eren hesap döneminde 2.426.379 TL tutarındaki sürdürülen faaliyetler vergi karşılık gelirinin (31 Aralık 2022: 5.684.523 TL vergi karşılık gideri), 1.363.448 TL tutarındaki kısmi cari vergi giderinden (31 Aralık 2022: 17.046.469 TL), 11.374.410 TL tutarındaki kısmi ertelenmiş vergi giderinden (31 Aralık 2022: 5.627.401 TL), 15.164.237 TL tutarındaki kısmi ise ertelenmiş vergi gelirinden (31 Aralık 2022: 16.989.347 TL) oluşmaktadır.

(10) Sürdürülen faaliyetler ile durdurulan faaliyetler dönem net kar/zararına ilişkin açıklamalar:

31 Aralık 2023 tarihinde sona eren hesap döneminde Grup'un sürdürülen faaliyetler vergi sonrası faaliyet karı 17.753.239 TL'dir. (31 Aralık 2022: 18.980.673 TL)

(11) Net dönem kar/zararına ilişkin açıklama:

a) Olağan bankacılık işlemlerinden kaynaklanan gelir ve gider kalemlerinin niteliği, boyutu ve tekrarlanma oranının açıklanması bankanın dönem içindeki performansının anlaşılması için gerekli ise, bu kalemlerin niteliği ve tutarına ilişkin açıklama:

Açıklama yapılmasını gerektirecek herhangi bir husus bulunmamaktadır.

b) Muhasebe tahminlerindeki değişikliklerin cari ve gelecek dönem kar/zararlarına etkisi:

Açıklama yapılmasını gerektirecek herhangi bir husus bulunmamaktadır.

(12) Azınlık paylarına ait kar/zarar:

	Cari Dönem	Önceki Dönem
Azınlık Paylarına Ait Kar/Zarar	922.484	624.369

(13) Gelir tablosunda yer alan diğer kalemler:

Gelir Tablosundaki Alınan Ücret ve Komisyonlar ve Verilen Ücret ve Komisyonlar başlıklarının altında yer alan Diğer Kalemleri esas olarak kredi kartı işlemleri ile diğer bankacılık işlemlerinden oluşmaktadır.

TÜRKİYE HALK BANKASI AŞ

31 ARALIK 2023 TARİHİNDE SONA EREN HESAP DÖNEMİNE AİT KONSOLİDE FİNANSAL TABLOLARA İLİŞKİN AÇIKLAMA VE DİPNOTLAR

(Tutarlar aksi belirtilmedikçe Bin Türk Lirası (TL) olarak ifade edilmiştir.)

V. KONSOLİDE ÖZKAYNAK DEĞİŞİM TABLOSUNA İLİŞKİN AÇIKLAMA VE DİPNOTLAR

Özkaynak kalemlerinin enflasyona göre düzeltme farklarına ilişkin açıklamalar:

BDDK tarafından yayımlanan 28 Nisan 2005 tarihli Genelge ile BDDK'nın 21 Nisan 2005 tarih ve 1623 sayılı kararı ile bankacılık sisteminde uygulanmakta olan enflasyon muhasebesi uygulamasına 1 Ocak 2005 tarihi itibarıyla son verilmesinin kararlaştırıldığı duyurulmuştur.

Söz konusu Genelge'ye göre 31 Aralık 2005 tarihine kadar "Ödenmiş Sermaye Enflasyon Düzeltme Farkı" hesabında izlenen 1.220.451 TL tutarındaki ödenmiş sermayeye ilişkin enflasyon düzeltme farkı "Diğer Sermaye Yedekleri" hesabına aktarılmıştır. Diğer özsermaye kalemlerine ilişkin enflasyon düzeltme farkları ise ilgili kalemlerin üzerinde gösterilmektedir.

VI. KONSOLİDE NAKİT AKIŞ TABLOSUNA İLİŞKİN AÇIKLAMA VE DİPNOTLAR

(1) Nakit akış tablosunda yer alan "diğer" kalemleri ve "döviz kurundaki değişimin nakit ve nakde eşdeğer varlıklar üzerindeki etkisi" kalemine ilişkin açıklamalar:

Varlık ve yükümlülüklerdeki değişim içinde yer alan "Diğer Borçlarda Net Artış" kalemi repo işlemlerinden sağlanan fonlar, para piyasalarına borçlar, muhtelif borçlar, diğer yabancı kaynaklar ve ödenecek vergi, resim, harç ve primlerdeki değişimlerden kaynaklanmakta olup, 2023 yılı için 63.302.341 TL azalış (31 Aralık 2022: 10.238.979 TL azalış) olarak gerçekleşmiştir. Faaliyet karının içinde yer alan "Diğer" kalemi ise verilen ücret ve komisyonlar, kambiyo işlemleri karı, diğer faaliyet gelirleri ve diğer faaliyet giderleri gibi kalemlerden oluşmakta olup 2023 yılı için 163.891.310 TL azalış (31 Aralık 2022: 67.172.063 TL azalış) olarak gerçekleşmiştir.

Yabancı para çevrim farklarının nakit ve nakde eşdeğer varlıklar üzerindeki etkisi 31 Aralık 2023 tarihinde sona eren hesap döneminde yaklaşık 34.122.283 TL artış (31 Aralık 2022: 15.559.295 TL artış) olarak hesaplanmıştır. Döviz kurundaki değişim hesaplanırken bilanço tarihleri itibarıyla son beş iş günü döviz kurları ortalamaları dikkate alınmıştır.

(2) Nakit ve nakde eşdeğer varlıkları oluşturan unsurlar, bu unsurların belirlenmesinde kullanılan muhasebe politikası:

Kasa, efektif deposu, vadesiz TCMB ve bankalar hesabı nakit, vadesi üç aydan kısa olan banka mevduatı ve para piyasasından alacaklar nakde eşdeğer varlık olarak tanımlanmaktadır.

(3) Muhasebe politikasında yapılan herhangi bir değişikliğin etkisi:

Bulunmamaktadır.

(4) Dönem başındaki nakit ve nakde eşdeğer varlıklara ilişkin bilgiler:

	Cari Dönem	Önceki Dönem
Nakit	83.352.615	62.885.883
<i>Kasa, Efektif Deposu ve Diğer⁽¹⁾</i>	9.785.238	7.413.148
<i>Vadesiz TCMB ve Bankalar</i>	73.567.377	55.472.735
Nakde Eşdeğer Varlıklar	2.156.596	648.354
<i>3 Aya Kadar Vadeli Bankalar</i>	2.131.596	647.353
<i>Para Piyasalarından Alacaklar</i>	25.000	1.001
Toplam Nakit Nakde Eşdeğer Varlıklar	85.509.211	63.534.237

⁽¹⁾ Diğer kalemi satın alınan çekler ile Makedonya Merkez Bankası ve Sırbistan Merkez Bankası nezdinde tutulan zorunlu karşılık tutarlarından oluşmaktadır.

TÜRKİYE HALK BANKASI AŞ

31 ARALIK 2023 TARİHİNDE SONA EREN HESAP DÖNEMİNE AİT
KONSOLİDE FİNANSAL TABLOLARA İLİŞKİN AÇIKLAMA VE DİPNOTLAR

(Tutarlar aksi belirtilmedikçe Bin Türk Lirası (TL) olarak ifade edilmiştir.)

(5) Dönem sonundaki nakit ve nakde eşdeğer varlıklara ilişkin bilgiler:

	Cari Dönem	Önceki Dönem
Nakit	137.260.549	83.352.615
<i>Kasa, Efektif Deposu ve Diğer⁽¹⁾</i>	16.166.723	9.785.238
<i>Vadesiz TCMB ve Bankalar</i>	121.093.826	73.567.377
Nakde Eşdeğer Varlıklar	14.261.394	2.156.596
<i>3 Aya Kadar Vadeli Bankalar</i>	11.373.270	2.131.596
<i>Para Piyasalarından Alacaklar</i>	2.888.124	25.000
Toplam Nakit Nakde Eşdeğer Varlıklar	151.521.943	85.509.211

⁽¹⁾ Diğer kalemi satın alınan çekler ile Makedonya Merkez Bankası ve Sırbistan Merkez Bankası nezdinde tutulan zorunlu karşılık tutarlarından oluşmaktadır.

VII. ANA ORTAKLIK BANKA'NIN DÂHİL OLDUĞU RİSK GRUBUNA İLİŞKİN AÇIKLAMALAR

(1) Ana Ortaklık Banka'nın dâhil olduğu risk grubuna ilişkin işlemlerin hacmi, dönem sonunda sonuçlanmamış kredi ve mevduat işlemleri, döneme ilişkin gelir ve giderler:

a) Ana Ortaklık Banka'nın dâhil olduğu risk grubuna ait kredilere ilişkin bilgiler:

Cari Dönem	İştirak, Bağlı Ortaklıklar ve Birlikte Kontrol Edilen Ortaklıklar (İş Ortaklıkları)		Banka'nın Doğrudan ve Dolaylı Ortakları		Risk Grubuna Dâhil Olan Diğer Gerçek ve Tüzel Kişiler	
	Nakdi	G.Nakdi	Nakdi	G.Nakdi	Nakdi	G.Nakdi
	Banka'nın Dâhil Olduğu Risk Grubu					
Krediler						
Dönem Başı Bakiyesi	-	2.255	-	-	-	-
Dönem Sonu Bakiyesi	-	4.176	-	-	-	-
Alınan Faiz ve Komisyon Gelirleri	-	354	-	-	-	-

Önceki Dönem	İştirak, Bağlı Ortaklıklar ve Birlikte Kontrol Edilen Ortaklıklar (İş Ortaklıkları)		Banka'nın Doğrudan ve Dolaylı Ortakları		Risk Grubuna Dâhil Olan Diğer Gerçek ve Tüzel Kişiler	
	Nakdi	G.Nakdi	Nakdi	G.Nakdi	Nakdi	G.Nakdi
	Banka'nın Dâhil Olduğu Risk Grubu					
Krediler						
Dönem Başı Bakiyesi	-	2.133	-	-	-	-
Dönem Sonu Bakiyesi	-	2.255	-	-	-	-
Alınan Faiz ve Komisyon Gelirleri	-	38	-	-	-	-

TÜRKİYE HALK BANKASI AŞ

31 ARALIK 2023 TARİHİNDE SONA EREN HESAP DÖNEMİNE AİT
KONSOLİDE FİNANSAL TABLOLARA İLİŞKİN AÇIKLAMA VE DİPNOTLAR

(Tutarlar aksi belirtilmedikçe Bin Türk Lirası (TL) olarak ifade edilmiştir.)

b) Ana Ortaklık Banka'nın dâhil olduğu risk grubuna ait mevduata ilişkin bilgiler:

Banka'nın Dâhil Olduğu Risk Grubu	İştirak, Bağlı Ortaklıklar ve Birlikte Kontrol Edilen Ortaklıklar (İş Ortaklıkları)		Banka'nın Doğrudan ve Dolaylı Ortakları		Risk Grubuna Dâhil Olan Diğer Gerçek ve Tüzel Kişiler	
	Cari Dönem	Önceki Dönem	Cari Dönem	Önceki Dönem	Cari Dönem	Önceki Dönem
	Mevduat					
Dönem Başı	522.749	138.492	-	-	-	-
Dönem Sonu	2.007.811	522.749	-	-	-	-
Mevduat Faiz Gideri	625.164	64.969	-	-	-	-

c) Ana Ortaklık Banka'nın dâhil olduğu risk grubu ile yaptığı vadeli işlemler ile opsiyon sözleşmeleri ile benzeri diğer sözleşmelere ilişkin bilgiler:

Banka'nın Dâhil Olduğu Risk Grubu	İştirak, Bağlı Ortaklıklar ve Birlikte Kontrol Edilen Ortaklıklar (İş Ortaklıkları)		Banka'nın Doğrudan ve Dolaylı Ortakları		Risk Grubuna Dâhil Olan Diğer Gerçek ve Tüzel Kişiler	
	Cari Dönem	Önceki Dönem	Cari Dönem	Önceki Dönem	Cari Dönem	Önceki Dönem
	Gerçeğe Uygun Değer Farkı Kâr veya Zarara Yansıtılan İşlemler					
Dönem Başı	-	28.466	-	-	-	-
Dönem Sonu	-	-	-	-	-	-
Toplam Kâr / Zarar	-	(1.455)	-	-	-	-

(2) Ana Ortaklık Banka'nın dâhil olduğu risk grubuyla ilgili olarak:

a) Taraflar arasında bir işlem olup olmadığına bakılmaksızın Ana Ortaklık Banka'nın dâhil olduğu risk grubunda yer alan ve Ana Ortaklık Banka'nın kontrolündeki kuruluşlarla ilişkileri:

Ana Ortaklık Banka, grup şirketleriyle çeşitli bankacılık işlemleri yapmaktadır. Bu işlemler ticari amaçlı olup, piyasa fiyatlarıyla gerçekleştirilmektedir.

Ayrıca Ana Ortaklık Banka, Halk Yatırım Menkul Değerler AŞ'nin faaliyetlerine 'Emir İletimine Aracılık Sözleşmesi' kapsamında aracılık etmektedir.

TÜRKİYE HALK BANKASI AŞ

31 ARALIK 2023 TARİHİNDE SONA EREN HESAP DÖNEMİNE AİT
KONSOLİDE FİNANSAL TABLOLARA İLİŞKİN AÇIKLAMA VE DİPNOTLAR

(Tutarlar aksi belirtilmedikçe Bin Türk Lirası (TL) olarak ifade edilmiştir.)

b) İlişkinin yapısının yanında, yapılan işlemin türü, tutarı ve toplam işlem hacmine olan oranı, başlıca kalemlerin tutarı ve tüm kalemlere olan oranı, fiyatlandırma politikası ve diğer unsurlar:

Cari Dönem	Bakiye	Finansal
		Tablolarda Yer Alan Büyüklüklere Göre %
Nakdi kredi	-	-
Gayrinakdi kredi	4.176	<0,01
Mevduat	2.007.811	0,10
Vadeli işlem ve opsiyon sözleşmeleri	-	-
Önceki Dönem	Bakiye	Finansal
Nakdi kredi	-	-
Gayrinakdi kredi	2.255	<0,01
Mevduat	522.749	0,05
Vadeli işlem ve opsiyon sözleşmeleri	-	-

Söz konusu işlemler Ana Ortaklık Banka'nın genel fiyatlandırma politikası doğrultusunda fiyatlandırılmakta olup, piyasa fiyatlarıyla paraleldir.

c) Yapılan işlemlerin finansal tablolara etkisini görebilmek için ayrı açıklama yapılmasının zorunlu olduğu durumlar dışında, benzer yapıdaki kalemlerin toplamı:

b) maddesinde açıklanmıştır.

ç) Özsermaye yöntemine göre muhasebeleştirilen işlemler:

Bulunmamaktadır.

(3) Üst yönetime sağlanan ücret ve benzeri faydalar:

Grup'un üst yönetime cari dönemde sağladığı ücret ve benzeri faydalar 130.305 TL'dir.

(31 Aralık 2022: 60.577 TL)

TÜRKİYE HALK BANKASI AŞ

31 ARALIK 2023 TARİHİNDE SONA EREN HESAP DÖNEMİNE AİT
KONSOLİDE FİNANSAL TABLOLARA İLİŞKİN AÇIKLAMA VE DİPNOTLAR

(Tutarlar aksi belirtilmedikçe Bin Türk Lirası (TL) olarak ifade edilmiştir.)

VIII. ANA ORTAKLIK BANKA'NIN YURTIÇI, YURTDIŞI, KIRI BANKACILIĞI BÖLGELERİNDEKİ ŞUBE VEYA İŞTİRAKLER İLE YURTDIŞI TEMSİLCİLİKLERİNE İLİŞKİN AÇIKLAMALAR

(1) Ana Ortaklık Banka'nın yurtiçi, yurtdışı, kıyı bankacılığı bölgelerindeki şube veya iştirakler ile yurtdışı temsilciliklerine ilişkin olarak açıklanması gereken hususlar:

Cari Dönem	Sayı	Çalışan Sayısı	Bulunduğu Ülke	Aktif Toplamı	Yasal Sermaye
Yurtiçi şube	1.073	22.091			
Yurtdışı temsilcilikler	1	1	İRAN		
	1	1	İNGİLTERE		
Yurtdışı şube	5	122	K.K.T.C	15.009.205	-
	1	4	BAHREYN	100.077.178	-
Kıyı bnk. blg. Şubeler	-	-		-	-

Önceki Dönem	Sayı	Çalışan Sayısı	Bulunduğu Ülke	Aktif Toplamı	Yasal Sermaye
Yurtiçi şube	1.032	20.688			
Yurtdışı temsilcilikler	1	1	İRAN		
	1	1	İNGİLTERE		
Yurtdışı şube	5	88	K.K.T.C	6.114.197	-
	1	3	BAHREYN	65.777.681	-
Kıyı bnk. blg. Şubeler	-	-		-	-

(2) Ana Ortaklık Banka'nın yurtiçinde ve yurtdışında şube veya temsilcilik açması, kapatması, organizasyonunu önemli ölçüde değiştirmesi durumunda konuya ilişkin açıklama:

Ana Ortaklık Banka 2023 yılı içerisinde 41 adet şube açmıştır.

TÜRKİYE HALK BANKASI AŞ

31 ARALIK 2023 TARİHİNDE SONA EREN HESAP DÖNEMİNE AİT KONSOLİDE FİNANSAL TABLOLARA İLİŞKİN AÇIKLAMA VE DİPNOTLAR

(Tutarlar aksi belirtilmedikçe Bin Türk Lirası (TL) olarak ifade edilmiştir.)

IX. BAĞIMSIZ DENETÇİ/BAĞIMSIZ DENETİM KURULUŞUNDAN ALINAN HİZMETLERE İLİŞKİN ÜCRETLER

KGK'nın 26 Mart 2021 tarihli kararı gereği bağımsız denetçi veya bağımsız denetim kuruluşundan alınan hizmetlere ilişkin raporlama dönemine ait ücret bilgisi KDV hariç olarak aşağıdaki tabloda yer almaktadır.

	Cari Dönem	Önceki Dönem
a. Bağımsız Denetim Ücreti	18.344	11.754
b. Diğer Hizmetlere İlişkin Ücretler	621	647
<i>Diğer Güvence Hizmetlerine İlişkin Ücret</i>	621	373
<i>Vergi Danışmanlık Hizmetlerine İlişkin Ücret</i>	-	-
<i>Bağımsız Denetim Dışı Diğer Hizmetlere İlişkin Ücretler</i>	-	274
Toplam	18.965	12.401

X. BİLANÇO SONRASI HUSUSLARA İLİŞKİN AÇIKLAMA VE DİPNOTLAR

BDDK tarafından 11 Ocak 2024 tarihinde yapılan duyuruda, bankalar ile finansal kiralama, faktoring, finansman, tasarruf finansman ve varlık yönetim şirketlerinin 1 Ocak 2025 tarihinden itibaren enflasyon muhasebesi uygulamasına geçmesine karar verildiği belirtilmektedir.

Uluslararası derecelendirme kuruluşu Moody's, 17 Ocak 2024 tarihinde yapmış olduğu değerlendirme sonucu Banka'nın not görünümünü "Durağan"dan "Pozitif"e çevirmiştir.

TÜRKİYE HALK BANKASI AŞ

31 ARALIK 2023 TARİHİNDE SONA EREN HESAP DÖNEMİNE AİT KONSOLİDE FİNANSAL TABLOLARA İLİŞKİN AÇIKLAMA VE DİPNOTLAR

(Tutarlar aksi belirtilmedikçe Bin Türk Lirası (TL) olarak ifade edilmiştir.)

ALTINCI BÖLÜM: DİĞER AÇIKLAMALAR

I. ANA ORTAKLIK BANKA'NIN FAALİYETLERİNE İLİŞKİN DİĞER AÇIKLAMALAR

Amerika Birleşik Devletleri Adalet Bakanlığına bağlı Güney New York Bölge Savcılığı tarafından 15 Ekim 2019 tarihinde Ana Ortaklık Banka eski yöneticisi hakkındaki İran yaptırımlarının ihlal edilmesi ile ilgili davada ileri sürülen iddiaların tekrar edildiği bir iddianame hazırlanarak Ana Ortaklık Banka hakkında dava açılmıştır.

Ana Ortaklık Banka ilk etapta Bölge Mahkemesine 4 Kasım 2019 tarihinde müracaat ederek şahsi yargı yetkisine itiraz ve reddi hâkim konularının görüşüleceği özel oturumlu duruşma yapılmasını talep etmiştir. Bölge Mahkemesi, özel oturumlu duruşma talebini 5 Aralık 2019 tarihinde reddetmiştir. Ana Ortaklık Banka, 17 Aralık 2019 tarihinde İkinci İstinaf Mahkemesine itiraz ederek Bölge Mahkemesi kararını temyiz etmiştir. İkinci İstinaf Mahkemesi, Ana Ortaklık Banka'nın yaptığı itirazı 21 Şubat 2020 tarihinde reddetmiştir.

Ana Ortaklık Banka Yönetim Kurulu'nun 27 Mart 2020 tarihli toplantısında, 31 Mart 2020 tarihinde Bölge Mahkemesi nezdinde davanın esastan görüşülmeye başlanacağı duruşmaya Ana Ortaklık Banka temsilcilerinin katılmasına, dava tebliğinin kabul edilmesine ve dava sürecinde Ana Ortaklık Banka'yı vekâleten temsil etmek üzere Williams&Connolly hukuk firmasının görevlendirilmesine karar verilmiştir.

Bölge Mahkemesi nezdinde 31 Mart 2020 tarihinde yapılan duruşmada, küresel ölçekte yaşanan COVID-19 salgını nedeniyle duruşmanın önce 9 Haziran 2020 tarihine ve akabinde 30 Haziran 2020 tarihine ertelenmesine karar verilmiştir.

Bölge Mahkemesi nezdinde 30 Haziran 2020 tarihinde yapılan duruşmada, reddi hâkim itirazı, delillere yönelik istemler ve diğer istemlerin sunulması ile ilgili takvim belirlenmiş, jüri duruşmanın 1 Mart 2021 tarihinde yapılmasına karar verilmiş ancak daha sonrasında dava takvimi 26 Ekim 2020 tarihinde tekrar revize edilmiştir. Buna göre jüri duruşmaların 3 Mayıs 2021 tarihinde başlaması karara bağlanmıştır. Bu kapsamda Ana Ortaklık Banka, 14 Temmuz 2020 tarihinde reddi hâkim talebine, 10 Ağustos 2020 tarihinde de iddianamenin düşürülmesine yönelik diğer taleplerine dair dilekçelerini Bölge Mahkemesine sunmuştur.

Ana Ortaklık Banka'nın reddi hâkim talebi, Bölge Mahkemesi tarafından 24 Ağustos 2020 tarihinde, İkinci İstinaf Mahkemesi tarafından da 23 Aralık 2020 tarihinde reddedilmiştir.

Ana Ortaklık Banka'nın iddianamenin düşürülmesine ilişkin talebi, Bölge Mahkemesi tarafından 1 Ekim 2020 tarihinde reddedilmiştir. Ana Ortaklık Banka, iddianamenin düşürülmesi talebi kapsamında bulunan Yabancı Devlet Dokunulmazlığı (ABD mahkemelerinin yargı yetkisinden muaf olmak) hususunu İkinci İstinaf Mahkemesi nezdinde temyiz etmiştir. İkinci İstinaf Mahkemesi, 23 Aralık 2020 tarihinde Ana Ortaklık Banka'nın temyiz talebini esastan görüşmek üzere kabul etmiş ve aynı zamanda Bölge Mahkemesi sürecine ilişkin olarak durdurma kararı vermiştir. İkinci İstinaf Mahkemesi nezdinde 12 Nisan 2021 tarihinde sözlü duruşma yapılmış olup, Mahkeme, 22 Ekim 2021 tarihinde Ana Ortaklık Banka'nın temyizini reddetmiştir. Ana Ortaklık Banka, 5 Kasım 2021 tarihinde İkinci İstinaf Mahkemesi Genel Kurulundan verilen kararın yeniden değerlendirilmesini talep etmiştir. Mahkeme bu talebi 15 Aralık 2021 tarihinde reddetmiştir.

Ana Ortaklık Banka, Yabancı Devlet Dokunulmazlığı hususundaki itirazını ABD Yüksek Mahkemesine (Supreme Court of the United States) taşıyacağından bu süreçte İkinci İstinaf Mahkemesinden davanın Bölge Mahkemesine geri gönderilmesinin durdurulması yönünde talepte bulunmuştur. Bu talep İkinci İstinaf Mahkemesi tarafından 14 Ocak 2022 tarihinde kabul edilmiştir. ABD Yüksek Mahkemesi süreci bitinceye kadar Bölge Mahkemesindeki yasal süreç askıya alınmıştır.

Ana Ortaklık Banka, Yabancı Devlet Dokunulmazlığı kapsamındaki temyiz başvuru dilekçesini ABD Yüksek Mahkemesine 13 Mayıs 2022 tarihinde sunmuştur. Ana Ortaklık Banka'nın temyiz başvuru dilekçesine ABD Adalet Bakanlığına bağlı Başsavcılık Makamı (Sollicitor General) tarafından 18 Temmuz 2022 tarihinde cevap verilmiş olup, karşılıklı dilekçe süreci 2 Ağustos 2022'de tamamlanmıştır.

ABD Yüksek Mahkemesi, 28 Eylül 2022 tarihinde Ana Ortaklık Banka'nın temyiz başvurusunu ele almış ve 3 Ekim 2022 tarihinde başvuruyu kabul ettiğine dair kararını yayımlamıştır. Ana Ortaklık Banka, temyiz başvurusunun kabulü sonrasında 14 Kasım 2022

TÜRKİYE HALK BANKASI AŞ

31 ARALIK 2023 TARİHİNDE SONA EREN HESAP DÖNEMİNE AİT KONSOLİDE FİNANSAL TABLOLARA İLİŞKİN AÇIKLAMA VE DİPNOTLAR

(Tutarlar aksi belirtilmedikçe Bin Türk Lirası (TL) olarak ifade edilmiştir.)

tarihinde esasa ilişkin temyiz dilekçesini Mahkemeye sunmuştur. Ana Ortaklık Banka'nın temyiz dilekçesi sonrasında ABD Adalet Bakanlığına bağlı Başsavcılık Makamı tarafından 14 Aralık 2022 tarihinde cevap dilekçesi sunulmuştur. 6 Ocak 2023 tarihinde Ana Ortaklık Banka'nın cevaba cevap dilekçesini Mahkemeye sunmasıyla dilekçe süreci tamamlanmıştır. 17 Ocak 2023 tarihinde ise Mahkeme nezdinde sözlü savunma duruşması gerçekleştirilmiştir.

Yüksek Mahkeme, Ana Ortaklık Banka'nın FSIA temyizi kapsamındaki gerekçeli kararını 19 Nisan 2023 tarihinde vermiştir. Buna göre, FSIA'nın ceza davalarında değil yalnızca hukuk davalarında geçerli olduğu hükme bağlanmıştır. Diğer taraftan Mahkeme, İkinci İstinaf tarafından Ana Ortaklık Banka'nın devlet dokunulmazlığına dair durumunun teamül hukuku bakımından tam olarak değerlendirilmediğine hükmetmiş ve konunun İkinci İstinaf tarafından yeniden ele alınması amacıyla davayı iade etmiştir.

İkinci İstinaf nezdindeki karşılıklı dilekçe süreci, 31 Temmuz 2023 tarihinde Ana Ortaklık Banka'nın sunduğu açılış dilekçesi ile başlamıştır. Savcılık, 20 Kasım 2023 tarihinde cevap dilekçesini sunmuştur. Ana Ortaklık Banka'nın 12 Ocak 2024 tarihinde sunduğu cevaba cevap dilekçesi ile İkinci İstinaf nezdindeki dilekçe süreci tamamlanmıştır. Mahkeme takvimine göre; 28 Şubat 2024 tarihinde sözlü savunma duruşması gerçekleştirilecektir. Karar, duruşmadan sonraki bir tarihte çıkacaktır.

Hususun İkinci İstinaf tarafından yeniden değerlendirilmesi neticesinde, Ana Ortaklık Banka'nın teamül hukuku kapsamında devlet dokunulmazlığını haiz olduğuna dair bir karar çıkması durumunda, dava yargılamaya gitmeden düşecektir. Kararın olumsuz sonuçlanması halinde ise Ana Ortaklık Banka'nın tüm temyiz başvuru hakları saklı olmak üzere Mahkeme, davayı Güney New York Bölge Mahkemesine iade edecektir ve böyle bir durumda Bölge Mahkemesinin yargılama için yeni bir dava takvimi oluşturması gerekecektir.

Ayrıca, bazı müşteriler tarafından 27 Mart 2020 tarihinde, ABD Güney New York Bölge Mahkemesi nezdinde, "sözde yaptırım ihlallerinden dolayı İran'dan alacaklarını tahsil edemedikleri gerekçesiyle" Ana Ortaklık Banka hakkında tazminat talebi ile hukuk davası (Owens davası) açılmıştır. İlgili dava, Ana Ortaklık Banka'nın avukatlarına 1 Temmuz 2020 tarihinde tebliğ edilmiştir. Ana Ortaklık Banka, müşterilerin şikâyetnamesinin reddedilmesi, dolayısıyla davanın düşmesi gerektiğine yönelik dilekçesini 25 Eylül 2020 tarihinde mahkemeye sunmuştur. Bu kapsamdaki dilekçe süreci 16 Aralık 2020 tarihinde tamamlanmıştır. Bölge Mahkemesi, 16 Şubat 2021 tarihinde, Ana Ortaklık Banka'nın davanın düşmesi istemi kapsamındaki yargı yeri uygunsuzluğu itirazını kabul ederek, davayı şartlı olarak reddetmiş ve Bölge Mahkemesindeki dava dosyası 3 Mart 2021 tarihinde kapanmıştır.

Müştekiler, Bölge Mahkemesi kararını İkinci İstinaf Mahkemesine taşıyarak 30 Haziran 2021 tarihinde temyiz dilekçelerini ibraz etmişlerdir. Karşılıklı dilekçe sunma aşaması tamamlanmış olup, 13 Ekim 2022 tarihinde İkinci İstinaf nezdinde sözlü savunma duruşması gerçekleştirilmiştir. İkinci İstinaf Mahkemesi, 2 Mayıs 2023 tarihinde Ana Ortaklık Banka lehine karar vererek tazminat talepli hukuk davasını düşürmüştür. Müştekiiler, İkinci İstinaf Mahkemesinin kararını temyiz edebilmek adına 30 Ağustos 2023 tarihinde ABD Yüksek Mahkemesine başvuruda bulunmuştur. ABD Yüksek Mahkemesi, 5 Ocak 2024 tarihinde temyiz başvurusunu ele almış ve 8 Ocak 2024 tarihinde müşterilerin talebini reddettiğine dair kararını yayımlamıştır. Buna göre, 27 Mart 2020 tarihinde Ana Ortaklık Banka hakkında açılan Owens davası nihai olarak düşmüştür.

Son olarak, 151 adet davacı tarafından 26 Temmuz 2023 tarihinde, ABD Güney New York Bölge Mahkemesine sunulan şikâyet dilekçesi ile Ana Ortaklık Banka hakkında, 27 Mart 2020 tarihli hukuk davası ile benzer şekilde tazminat talepli yeni bir hukuk davası (Hughes davası) açılmıştır.

Davanın tebliği 1 Ekim 2023 tarihinde gerçekleştirilmiştir. Şikâyetnameye göre müşteriler, çeşitli ülkelerde yaşadıkları birtakım mağduriyetler ile Ana Ortaklık Banka hakkında 15 Ekim 2019 tarihinde açılmış olan mevcut ceza davasındaki sözde iddialar arasında bağlantı kurmaya çalışarak Mahkemeden, yasaların izin verdiği ölçüde tazminat talep etmektedirler.

Ana Ortaklık Banka, 22 Aralık 2023 tarihinde davanın reddedilmesine dair istemini Bölge Mahkemesine sunmuştur. Dilekçe takvimine göre müşteriler, Halkbank'ın istemine 9 Şubat 2024 tarihinde cevap vermiştir.

Ana Ortaklık Banka gerek ceza davası gerekse hukuk davalarına ait yargılama süreçlerini, konusunda uzman ABD'li hukuk firmaları aracılığıyla yakından takip etmektedir.

TÜRKİYE HALK BANKASI AŞ

31 ARALIK 2023 TARİHİNDE SONA EREN HESAP DÖNEMİNE AİT KONSOLİDE FİNANSAL TABLOLARA İLİŞKİN AÇIKLAMA VE DİPNOTLAR

(Tutarlar aksi belirtilmedikçe Bin Türk Lirası (TL) olarak ifade edilmiştir.)

YEDİNCİ BÖLÜM: BAĞIMSIZ DENETİM RAPORU

I. BAĞIMSIZ DENETİM RAPORU'NA İLİŞKİN OLARAK AÇIKLANMASI GEREKEN HUSUSLAR

Ana Ortaklık Banka'nın 31 Aralık 2023 tarihli konsolide finansal tabloları ve dipnotları DRT Bağımsız Denetim ve Serbest Muhasebeci Mali Müşavirlik AŞ (Member of Deloitte Touche Tohmatsu Limited) tarafından bağımsız denetime tabi tutulmuş ve 14 Şubat 2024 tarihli bağımsız denetim raporu bu raporun giriş kısmında sunulmuştur.

II. BAĞIMSIZ DENETÇİ TARAFINDAN HAZIRLANAN AÇIKLAMA VE DİPNOTLAR

Bulunmamaktadır.

Performans Tabloları

Konu Başlığı	Gösterge		2021	2022	2023	
Çalışan demografikleri (Yaş, Eğitim ve Cinsiyet kapsamında)						
Üst Yönetim - Cinsiyet Dağılımı	Cinsiyet Dağılımı	Kadın	5	6	8 ✓	
		Erkek	60	61	61 ✓	
Banka Çalışanları	Cinsiyet Dağılımı	Kadın	9.060	9.361	10.354 ✓	
		Erkek	11.279	11.420	11.865 ✓	
		TOPLAM	20.339	20.781	22.219 ✓	
Yönetim Kurulu - Cinsiyet Dağılımı	Cinsiyet Dağılımı	Kadın	1	1	2 ✓	
		Erkek	8	8	7 ✓	
Banka Çalışanlarının Eğitim Durumu	Doktora	Kadın	7	7	8 ✓	
		Erkek	10	16	14 ✓	
	Yüksek Lisans	Kadın	672	700	761 ✓	
		Erkek	830	837	870 ✓	
	Lisans	Kadın	7.147	7.367	8.358 ✓	
		Erkek	7.684	7.726	8.197 ✓	
	Meslek Yüksek Okulu	Kadın	767	834	806 ✓	
		Erkek	677	749	747 ✓	
	Lise	Kadın	467	453	421 ✓	
		Erkek	2.046	2.066	2.015 ✓	
İlköğretim	Kadın	0	0	0 ✓		
	Erkek	32	26	22 ✓		
Çalışan Yaş Aralıkları	18-20		0	1	7 ✓	
	21-30		4.127	3.762	4.954 ✓	
	31-40		11.877	12.070	12.115 ✓	
	41-50		3.838	4.308	4.472 ✓	
	51-55		469	626	647 ✓	
	>55		28	14	24 ✓	
Doğum iznine ayrılan ve doğum izninden dönen çalışan sayıları (Kişi)						
Doğum İznine Ayrılan Çalışan Sayısı	İşe Yeniden Başlayanlar		1.241	946	1.121 ✓	
	İşe Henüz Başlamayanlar		456	347	396 ✓	
	TOPLAM		1.697	1.293	1.517 ✓	
Toplam çalışan, yeni işe alınan ve çalışan devri sayısı (kişi)						
Çalışan Sayısı Yıllık Ortalama (banka+firma personeli)			23.461	23.682	24.942 ✓	
Yeni İşe Alınanlar	<20 Yas	Kadın	0	1	7 ✓	
		Erkek	0	0	1 ✓	
	21-30 Yas	Kadın	280	456	1.371 ✓	
		Erkek	284	377	867 ✓	
	31-40 Yas	Kadın	52	111	196 ✓	
		Erkek	71	125	167 ✓	
	41-50 Yas	Kadın	17	8	16 ✓	
		Erkek	31	17	16 ✓	
	>50 Yas	Kadın	0	1	4 ✓	
		Erkek	1	2	2 ✓	
TOPLAM			349	577	1.594 ✓	
			Erkek	387	521	1.053 ✓

Konu Başlığı	Gösterge		2021	2022	2023	
Sosyal Performans Göstergeleri	Çalışan Devir Oranları (%)	Yeni Alınan Çalışan Devir Oranı	%1,90	%0,35	%0,58 ✓	
		Toplam Çalışan Devir Oranı	%2,79	%3,10	%5,61 ✓	
	Ortalama eğitim saatleri (saat/kişi)					
	Eğitim Verileri	Sınıf eğitimi		24,95	23,53	28,21 ✓
		E-öğrenme		183,27	22,10	31,92 ✓
		Cinsiyete Ortalama Eğitim Süresi (sınıf + e-öğrenme)	Kadın Çalışanlar	218,58	46,45	61,37 ✓
			Erkek Çalışanlar	199,75	45,36	57,99 ✓
		Toplam Ortalama Eğitim Süresi (sınıf + e-öğrenme)		208,22	45,63	60,12 ✓
		Teknik Eğitimler (sınıf + e-öğrenme)		197,13	39,49	42,61 ✓
	Kişisel Gelişim Eğitimleri (sınıf + e-öğrenme)		11,10	6,13	17,51 ✓	

Konu Başlığı	Gösterge		2021	2022	2023
İSG Göstergeleri (Banka Çalışanları)	Türüne göre iş kazası ve kaza oranları (%)	Yaralanma Oranı	0,125	0,174	0,295 ✓
		Kayıp Gün Oranı	0,564	2,979	41,075 ✓
		Kaza Sıklık Oranı	0,626	0,871	1,474 ✓
		Kaza Ağırlık Oranı	0,003	0,015	0,205 ✓

Konu Başlığı	Gösterge		2021	2022	2023
İSG Göstergeleri (Müteahhit Çalışanlar)	Türüne göre iş kazası ve kaza oranları (%)	Yaralanma Oranı	N/A	1,015	1,674 ✓
		Kayıp Gün Oranı	N/A	2,611	4,202 ✓
		Kaza Sıklık Oranı	N/A	5,077	8,368 ✓
		Kaza Ağırlık Oranı	N/A	0,013	0,021 ✓

Konu Başlığı	Gösterge		2021	2022	2023
İSG Göstergeleri (Toplam)	Türüne göre iş kazası ve kaza oranları (%)	Yaralanma Oranı	N/A	0,287	0,472 ✓
		Kayıp Gün Oranı	N/A	2,930	36,326 ✓
		Kaza Sıklık Oranı	N/A	1,436	2,362 ✓
		Kaza Ağırlık Oranı	N/A	0,015	0,182 ✓

Performans Tabloları

Konu Başlığı	Gösterge	2021	2022	2023
Banka'nın faaliyetlerinden kaynaklı enerji tüketimleri				
Elektrik Tüketimi	kWh	67.395.265,45	68.318.617,90	67.527.570,30 ✓
Doğalgaz Tüketimi	m ³	2.530.507,80	2.590.202,17	2.308.791,96 ✓
Fuel-Oil Tüketimi	litre	22.329,58	11.598,66	3.009,00 ✓
Kömür Tüketimi	ton	141,44	105,65	60,39 ✓
Motorin Tüketimi - Isıtma	litre	219.149,14	159.071,25	134.253,46 ✓
Motorin Tüketimi - Jeneratör	litre	65.207,97	73.780,84	80.054,69 ✓
Araç yakıt tüketimleri				
Personel Servisleri (Dizel)*	litre	662.343,77	718.842,65	964.404,95 ✓
Şirket Araçları (Dizel)	litre	2.999.327,46	3.247.824,57	3.397.430,46 ✓
Şirket Araçları (Benzin)	litre	48.911,73	198.690,07	577.913,22 ✓
Kuruluş içindeki toplam enerji tüketimi	GJ	481.144,71	473.335,99	478.250,29 ✓
Çalışan başına toplam enerji tüketimi	GJ/kişi	20,51	19,99	19,17 ✓
Kaynak bazındaki toplam su çekimi				
Su Tüketimi	m ³	206.234,59	215.088,10	210.357,27 ✓
Banka faaliyetlerinde kağıt kullanımı				
Kağıt Tüketimi	ton	1.764,82	2.287,79	1.780,41 ✓
Toplanan, geri dönüşüm, geri kazanım ve bertarafa gönderilen atıklar				
Geri Dönüşüm Atığı (Cam, Plastik, Kağıt, Metal)	kg	672.710,05	687.054,80	678.844,80 ✓
Elektronik Atık	adet	2.377,00	1.659,00	4.143,00 ✓
Toner Atık	kg	6.444,00	13.101,00	12.310,00 ✓
Banka'nın faaliyetlerinden kaynaklı emisyonları				
Toplam Emisyon	tCO ₂ e	72.962,33	68.604,19	63.974,85 ✓
Kapsam 1 - Doğrudan sera gazı (GHG) emisyonları	tCO ₂ e	15.795,52	17.023,47	16.690,20 ✓
Kapsam 2 - Dolaylı enerji sera gazı (GHG) emisyonları	tCO ₂ e	31.406,19	30.060,19	32.683,34 ✓
Kapsam 3 - Diğer dolaylı sera gazı (GHG) emisyonları	tCO ₂ e	25.760,61	21.520,53	14.601,30 ✓
Çalışan başına toplam emisyon	tCO ₂ e/kişi	3,11	2,90	2,56 ✓
Çalışma alanı başına toplam emisyon	tCO ₂ e/m ²	0,11	0,11	0,09 ✓

*Bu yıl taşıma servisleri de hesaba dahil edilmiştir.

GRI 2-7, 2-8, 302-1, 303-1, 303-5, 305-1, 305-2, 305-3, 306-4, 401-1, 401-3, 403-9, 404-1, 405-1

Konu Başlığı	Gösterge	2021	2022	2023
Yenilenebilir Enerji				
		653.517.000,00	2.511.854.620,49	6.427.353.981,82 ✓
Enerji Verimliliği ve Yenilenebilir Enerji Projelerine Sağlanan Kredi Miktarı (TL)	HES	98.275.000,00	421.500.000,00	550.778.500,00 ✓
	RES	257.120.000,00	-	84.000.000,00 ✓
	BES	109.734.000,00	349.000.000,00	39.200.000,00 ✓
	JES	-	-	-
	GES	188.388.000,00	1.741.354.620,49	5.753.375.481,82 ✓
Enerji Verimliliği		-	3.870.000,00	-
TOPLAM		653.517.000,00	2.515.724.620,49	6.427.353.981,82 ✓

GRI 2-7, 2-8, 302-1, 303-1, 303-5, 305-1, 305-2, 305-3, 306-4, 401-1, 401-3, 403-9, 404-1, 405-1

Raporlama Kılavuzu

2023 Entegre Faaliyet Raporu – Raporlama Kılavuzu

Bu raporlama kılavuzu ("Kılavuz"), Türkiye Halk Bankası A.Ş.'nin ("Halkbank", "Banka") 2023 yılı Entegre Faaliyet Raporu'nda yer alan bağımsız denetim kapsamındaki göstergelere ait veri toplama ve hesaplama metodolojilerine dair bilgi vermektedir. Bu göstergeler; çevresel göstergeler, sosyal göstergeler ve sürdürülebilir finansman göstergelerinden oluşmaktadır. Yukarıda belirtilen bu göstergeleri, her türlü maddi açıdan, Kılavuz doğrultusunda hazırlamak için uygun prosedürlerin uygulandığından emin olmak, Banka yönetiminin sorumluluğundadır.

Bu kılavuzda yer alan bilgiler 31 Aralık 2023 tarihinde sona eren FY 23 mali yılını (01 Ocak – 31 Aralık 2023) ve "Temel Tanımlamalar ve Raporlama Kapsamı" bölümünde detaylandırıldığı gibi sadece Banka'nın sorumluluğunda olan Türkiye operasyonlarını kapsamakta olup, aksi bildirilmediği sürece grup şirketleri ve iştirakleri ile ilgili bilgileri hariç tutmaktadır. Halkbank'ın Türkiye operasyonları Genel Müdürlük ve Ek Hizmet Binaları, Bölge Koordinatörlükleri, Şubeler ve ATM'leri içermektedir.

Genel Raporlama İlkeleri

Bu rehber dokümanın hazırlanmasında aşağıdaki prensiplere dikkat edilmiştir:

- Bilgilerin hazırlanmasında – bilginin kullanıcılarına bilginin uygunluk ve güvenilirliğinin temel ilkelerini vurgulamak;
- Bilgilerin raporlanmasında – bilgilerin önceki yıl dahil diğer verilerle karşılaştırılabilirlik / tutarlılık ilkelerini ve kullanıcılara netlik sağlayan anlaşılabilirlik / şeffaflık ilkelerini vurgulamak.

Veri hazırlama detayları aşağıdaki tabloda yer alan gösterge açıklamalarında incelenebilir.

Temel Tanımlamalar ve Raporlama Kapsamı

Türü	Gösterge	Kapsam
Sosyal Göstergeler	Çalışan Demografikleri	Raporlama döneminde şirketin toplam çalışan kadrosu ve söz konusu kadronun cinsiyet, yaş, eğitim dağılımı ile birlikte, üst yönetimde görev alan çalışanların cinsiyete göre dağılımı anlamına gelmektedir. Bu indikatör, Banka çalışanları ve taşeron çalışanlarını kapsamaktadır.
	Doğum İznine Ayrılan ve Doğum İzninden Dönen Çalışan Sayıları	Raporlama döneminde doğum iznine çıkan tüm kadın ve erkek Banka çalışanları sayısı ve doğum izninden sonra işe dönen kadın ve erkek çalışan sayısını belirtmektedir.
	Toplam Çalışan, Yeni İşe Alınan ve Çalışan Devri Sayısı	Raporlama döneminde toplam çalışan, yeni işe alınan ve çalışan devri sayısını belirtmektedir. Çalışan devri oranı, istifa ve iş akdi feshedilerek işten ayrılanların ortalama çalışan sayısına oranı anlamına gelmektedir.
	Cinsiyete Göre Ortalama Eğitim Saatleri	Raporlama döneminde Şirket çalışanlarına verilen eğitimin ortalama sürenin cinsiyet ve eğitim kategorisine göre dağılımı anlamına gelmektedir. Eğitim kategorileri sınıf eğitimi ve e-öğrenme eğitimi olarak ikiye ayrılmaktadır. Bu indikatör, Banka çalışanları ve taşeron çalışanlarını kapsamaktadır.
	İş Sağlığı ve Güvenliği	Raporlama döneminde türüne göre iş kazası ve kaza oranları (%) (yaralanma oranı, kayıp gün oranı, kaza sıklık oranı, kaza ağırlık oranı) şeklinde raporlanmaktadır. Bu indikatör, Banka çalışanları ve taşeron çalışanlarını kapsamaktadır.
Çevresel Göstergeler	Enerji Tüketimi	
	Elektrik Tüketimi (kWh)	Raporlama döneminde satın alınarak ilgili lokasyonlarda iklimlendirme, aydınlatma, elektrikli cihaz kullanımı ve diğer elektrik gerektiren operasyonlarda kullanılan toplam elektrik enerjisi miktarı anlamına gelmektedir.
	Doğalgaz Tüketimi (m ³)	Raporlama döneminde satın alınarak ilgili lokasyonlarda ısıtma, mutfak ve diğer doğalgaz gerektiren operasyonlarda kullanılan toplam doğalgaz miktarı (hacmen – m ³) anlamına gelmektedir.
	Kömür (ton)	Raporlama döneminde satın alınarak ilgili lokasyonlarda ısıtma için kullanılan toplam kömür miktarı (ağırlık olarak – ton) anlamına gelmektedir.
	Fuel-Oil (lt)	Raporlama döneminde satın alınarak ilgili lokasyonlarda ısıtma için kullanılan toplam fuel-oil miktarı (hacmen – l) anlamına gelmektedir.
	Motorin Tüketimi (Isıtma) (lt)	Raporlama döneminde satın alınarak ilgili lokasyonlarda ısıtma için kullanılan motorin miktarı (hacmen – l) anlamına gelmektedir.
	Motorin Tüketimi (Jeneratör) (lt)	Raporlama döneminde satın alınarak ilgili lokasyonlarda ısıtma için kullanılan motorin miktarı (hacmen – l) anlamına gelmektedir.
	Araç Yakıt Tüketimi (lt)	Raporlama döneminde satın alınarak ilgili lokasyonlarda Banka'ya ait araçlar ve personel servisleri için tüketilen toplam motorin ve benzin (hacmen – l) miktarları anlamına gelmektedir.
	Kuruluş İçindeki Enerji Tüketimi (Toplam GJ)	Bankanın raporlama döneminde, denetim kapsamında olan lokasyonlarındaki operasyonları esnasında gerçekleştirdiği toplam enerji tüketimi (toplam GJ) anlamına gelmektedir.
	Çalışan başına enerji tüketimi (GJ/Çalışan)	Raporlama döneminde çalışan başına düşen toplam enerji tüketimi anlamına gelmektedir.
	Diğer Çevresel Performans Verileri	
	Su Tüketimi (m ³)	Raporlama döneminde ilgili lokasyonlarda yapılan toplam su tüketimi (hacmen – m ³) anlamına gelmektedir.
	Kağıt Tüketimi (ton)	Raporlama döneminde Banka iş süreçlerinde kullanılan toplam kağıt tüketim miktarı (ağırlık olarak – ton) anlamına gelmektedir.

Raporlama Kılavuzu

Çevresel Göstergeler	Toplanan Bertaraf Edilen Atık Miktarı (kg)	Raporlama döneminde şirket operasyonlarının gerçekleştiği yerlerde türüne ve bertaraf yöntemine göre toplam atık miktarı anlamına gelmektedir. Geri dönüşüme gönderilen atık (cam, plastik, kağıt, metal) ve toner (ağırlık olarak - kg) türlerini içerir.
	Lisanslı Firmalara Geri Kazanım/Bertaraf İçin Verilen Elektronik Ekipman Miktarı (Adet)	Raporlama döneminde bankanın lisanslı firmalara geri kazanım/bertaraf için verdiği elektronik ekipman miktarı (adet) anlamına gelmektedir.
	Kapsam 1, 2 ve 3 Emisyonları	
	Doğrudan (Kapsam 1) Sera Gazı Emisyonları (tCO ₂ e)	Raporlama döneminde şirketin ilgili lokasyonlarında doğalgaz, fuel-oil, kömür, motorin, benzin tüketimi ve soğutucu gaz ile yangın söndürücü kullanımı sebebiyle oluşan sera gazı emisyonu anlamına gelmektedir.
	Enerji Dolaylı (Kapsam 2) Sera Gazı Emisyonları (tCO ₂ e)	Raporlama döneminde şirketin ilgili lokasyonlarında satın alınan elektrik enerjisi tüketimi sebebiyle oluşan sera gazı emisyonu anlamına gelmektedir.
	Diğer Dolaylı (Kapsam 3) Sera Gazı Emisyonları (tCO ₂ e)	Raporlama döneminde Banka çalışanlarının işe ulaşmaları, iş nedenli uçak seyahatleri, konaklamaları, evden çalışma, su tüketimi, kağıt kullanımı, toplanan atıkların bertarafı, ve yakıt üretimi ve yakıt nakliyesi / dağıtımı sebebiyle oluşan sera gazı emisyonu anlamına gelmektedir.
	Çalışan Başına Emisyon Performansı (tCO ₂ e/Çalışan)	Raporlama döneminde çalışan başına düşen toplam Kapsam1, Kapsam 2 ve Kapsam 3 sera emisyon salımı anlamına gelmektedir.
Çalışma Alanı Başına Emisyon Performansı (tCO ₂ e/m ²)	Raporlama döneminde çalışma alanı başına düşen toplam Kapsam1, Kapsam 2 ve Kapsam 3 sera emisyon salımı anlamına gelmektedir.	
Sürdürülebilir Finansman Göstergeleri	Finanse edilen yenilenebilir enerji ve enerji verimliliği projeleri (TL)	Raporlama döneminde bankanın yenilenebilir enerji ve enerji verimliliği projelerine sağladığı kredi miktarı (TL) anlamına gelmektedir.

Verilerin Hazırlanması

Sosyal Göstergeler

Çalışan Demografikleri

Üst yönetim cinsiyet dağılımı göstergesinde, üst yönetim pozisyonlarına birim yöneticisi, bilgi teknolojileri birim yöneticisi, danışman, denetim kurulu üyesi, genel müdür yardımcısı ve grup yöneticisi pozisyonları dahil edilmiştir.

Çalışan Devir Oranı

Aşağıda belirtilen formül çalışan devir oranının hesaplanmasında kullanılmaktadır.
Çalışan Devir Oranı= Toplam İşten Ayrılan Personel Sayısı (İstifa ve İş Akdi Feshi) / Ortalama Personel Sayısı * 100

İş Sağlığı ve Güvenliği (İSG) Verileri

Aşağıda belirtilen tanım ve formüller İSG verilerinin hesaplanmasında kullanılmaktadır. Toplam çalışan saati hesaplanırken raporlama dönemindeki çalışan sayısı 21.500 kişi alınmıştır. Kadın çalışan sayısı 9.858, erkek çalışan sayısı ise 11.642 kabul edilmiştir.

1. Yaralanma oranı: Toplam kaza sayısı / Toplam çalışma saati*200.000
2. Kayıp gün oranı: Toplam kayıp gün sayısı/Toplam çalışma saati*200.000
3. Kaza sıklık oranı: Toplam kaza sayısı/Toplam çalışma saati*1.000.000
4. Kaza ağırlık oranı: Toplam kayıp gün sayısı/ Toplam çalışma saati*1.000

Çevresel Göstergeler

Enerji Tüketimleri

Enerji tüketimi verileri kapsamında elektrik, doğalgaz, kömür, fuel-oil, motorin ve benzin olmak üzere birincil yakıt kaynakları raporlanmaktadır.

Elektrik tüketimi ve doğalgaz tüketimi verileri servis sağlayıcıların sayaç ve faturalarından elde edilmektedir. Kömür ve fuel-oil tüketim verileri servis sağlayıcıların faturalarından elde edilmektedir. Isınma, jeneratör ve şirkete ait araçlar için motorin tüketimi verileri servis sağlayıcıların faturalarından elde edilmektedir. Benzin tüketimi ise şirkete ait araçlar için servis sağlayıcıların faturalarından elde edilmektedir.

Banka enerji tüketimi hesaplamalarında aşağıda belirtilen dönüşüm faktörlerini kullanmaktadır:

- Elektrik tedarik birimi kWh cinsinden faturalandığı için GJ cinsine dönüşümünde 1 kWh=0,0036 GJ dönüşüm faktörü kullanılmaktadır.
- Doğalgaz tedarik birimi m³ cinsinden faturalanan tüketimler için GJ cinsine dönüşümünde 1m³ =0,0362 GJ dönüşüm faktörü kullanılmaktadır.
- Kömür tedarik birimi ton cinsinden faturalandığı için GJ cinsine dönüşümünde [1ton * (28,61) GJ/ton] dönüşüm faktörü kullanılmaktadır.
- Fuel-oil tedarik birimi ton cinsinden faturalandığı için GJ cinsine dönüşümünde [1ton * (40,91) GJ/ton] dönüşüm faktörü kullanılmaktadır.
- Motorin tedarik birimi litre cinsinden faturalandığı için GJ cinsine dönüşümünde 1 lt= 0,0357 GJ dönüşüm faktörü kullanılmaktadır.
- Benzin tedarik birimi litre cinsinden faturalandığı için GJ cinsine dönüşümünde 1 lt= 0,0332 GJ dönüşüm faktörü kullanılmaktadır.

Raporlama Kılavuzu

Kapsam 1, 2 ve 3 Emisyonları

Kapsam 1 kapsam 2 ve kapsam 3 emisyonları ISO 14064-1'e uygun olarak, "Sera Gazı Protokolü: Kurumsal Hesaplama ve Raporlama Standardı" çerçevesinde operasyonel kontrol ilkesiyle hesaplanmıştır. Kapsam 1 emisyon hesaplamalarında CO₂, CH₄, N₂O, HFC'ler (soğutucu gaz), yangın söndürücülerin salımlarından oluşan CO₂ eşdeğeri faktörler kullanılmıştır. Kapsam 2 emisyon hesaplamalarında elektrik kaynaklı emisyonlar toplam karbon faktörü kullanılarak, kapsam 3 emisyon hesaplamalarında ise toplam karbon faktörü kullanılarak Banka çalışanlarının işe ulaşmaları, iş nedenli uçak seyahatleri, konaklamaları, evden çalışma, su tüketimi, kağıt kullanımı, toplanan atıkların bertarafı, ve yakıt üretimi ve yakıt nakliyesi / dağıtımı dolaylı emisyonlar hesaplanmıştır. Kullanılan emisyon faktörleri aşağıdaki tabloda detaylandırılmıştır.

(Türkiye elektrik enerjisi hariç) Birleşik Krallık hükümeti tarafından yayımlanan "DEFRA (İngiltere Çevre, Gıda ve Köy İşleri Bakanlığı / Department for Environment, Food and Rural Affairs) 2023 Emission Factors" çalışmasından alınmış ve bileşke kg CO₂-e değeri uygun katsayılarla çarpılarak hesaplanmıştır. Türkiye elektrik enerjisi emisyon faktörü (Dağıtım Hattından Bağlı Tüketim Noktası Emisyon Faktörü) ise, 2022 yılında Türkiye Cumhuriyeti Enerji ve Tabii Kaynaklar Bakanlığı tarafından yayınlanmış olan "Türkiye Elektrik Üretimi ve Elektrik Tüketim Noktası Emisyon Faktörleri Bilgi Formu"ndan alınmıştır.

Emisyon Faktörleri – Kapsam 1	Karbon Faktörü (kg CO ₂ -e)
Şirket Araçları	
Benzin(lt)	2,35
Dizel(lt)	2,66
Diğer Fosil Yakıtlar	
Motorin Isınma (kg/l)	2,66
Motorin Jeneratör (kg/l)	2,66
Doğalgaz (kg/m ³)	2,04
Kömür (kg/ton)	2.904,95
Fuel-Oil (kg/l)	3,17
Soğutucu Gazlar/Klima Gazları	
R22	1.760,00
R410A	1.924,00
R600A	3,00
Yangın Söndürücüler	
HFC-227 EA	3.350,00
NOVEC (Pentanone)	1,00
Emisyon Faktörleri – Kapsam 2	
Türkiye Elektrik Enerjisi (Dağıtım Hattından Bağlı Tüketim Noktası Emisyon Faktörü)	tCO ₂ -e/MWh 0,484

Emisyon Faktörleri – Kapsam 3	Karbon Faktörü (kg CO ₂ -e)
Çalışan Servisleri	
Dizel (kg/l)	2,66
Seyahat	
Gemi (Şehirlerarası)	0,0187
Metro	0,0278
Motosiklet	0,1137
Otobüs (Şehir içi, Belediye)	0,1184
Otobüs (Şehirlerarası)	0,0272
Özel Araç-Benzin	0,1639
Özel Araç-Dizel	0,1698
Özel Araç-LPG	0,197
Taksi	0,1486
Tramvay	0,0286
Tren (Şehir içi, Banliyö)	0,0355
Tren (Şehirlerarası)	0,0045
Uçak-Yurtdışı-Business-Kısa	0,2743
Uçak-Yurtdışı-Business-Uzun	0,5803
Uçak-Yurtdışı-Ekonomi-Kısa	0,1829
Uçak-Yurtdışı-Ekonomi-Uzun	0,2001
Uçak-Yurtiçi-Business-Kısa	0,2743
Uçak-Yurtiçi-Ekonomi-Kısa	0,2726
Uçak-Yurtiçi-Ekonomi-Uzun	0,2726
Uçak-Yurtiçi-Promosyon-Kısa	0,2726

Raporlama Kılavuzu

Emisyon Faktörleri – Kapsam 3	Karbon Faktörü (kg CO ₂ -e)
Seyahat – Dolaylı Emisyonlar	
Gemi (Şehirlerarası)	0,00424
Metro	0,00728
Motosiklet	0,02956
Otobüs (Şehir içi, Belediye)	0,02887
Otobüs (Şehirlerarası)	0,00656
Özel Araç-Benzin	0,05901
Özel Araç-Dizel	0,04225
Özel Araç-LPG	0,02339
Taksi	0,03697
Tramvay	0,00749
Tren (Şehir içi, Banliyö)	0,00897
Tren (Şehirlerarası)	0,00117
Uçak-Yurtdışı-Business-Kısa	0,03373
Uçak-Yurtdışı-Business-Uzun	0,07137
Uçak-Yurtdışı-Ekonomi-Kısa	0,02249
Uçak-Yurtdışı-Ekonomi-Uzun	0,02461
Uçak-Yurtiçi-Business-Kısa	0,0335
Uçak-Yurtiçi-Ekonomi-Kısa	0,0335
Uçak-Yurtiçi-Ekonomi-Uzun	0,0335
Uçak-Yurtiçi-Promosyon-Kısa	0,0335
Kağıt – Dolaylı Emisyonlar	
Kağıt Tüketimi (kg/ton)	910,48
Atık – Dolaylı Emisyonlar	
Geri Dönüşüm Atık (kg/ton)	21,28
Su – Dolaylı Emisyonlar	
Su Tüketimi (kg/m ³)	0,3780

Emisyon Faktörleri – Kapsam 3	Karbon Faktörü (kg CO ₂ -e)
Konaklama	
Otel'de Konaklama	32,10
Şirket Araçları – Dolaylı Emisyonlar	
Benzin (kg/l)	0,61
Dizel (kg/l)	0,62
Personel Servisleri – Dolaylı Emisyonlar	
Dizel (kg/l)	0,62
Diğer Fosil Yakıtlar – Dolaylı Emisyonlar	
Motorin Isınma (kg/l)	0,62
Motorin Jeneratör (kg/l)	0,62
Doğalgaz (kg/m ³)	0,34
Kömür (kg/ton)	470,96
Fuel-Öil (kg/ton)	0,695
Evden Çalışanlar	
Evden Çalışanlar	0,334

Yeniden Görüş Beyanı

Doğrulan verilerinin ölçülmesi ve raporlanması kaçınılmaz olarak bir dereceye kadar tahmin içerir. Şirket seviyesinde veriler üzerinde %5'ten fazla bir değişiklik olduğu durumda, yeniden görüş beyanı düşünülebilir.

GRI İçerik Endeksi



GRI Hizmetleri, İçerik Endeksi – Temel Hizmeti (Content Index – Essentials Service) için GRI İçerik Endeksi'nin GRI Standartlarına uygun raporlama gereklilikleriyle tutarlı bir şekilde sunulduğunu ve endekste bilgilerin paydaşlar için açık bir şekilde sunulduğunu ve erişilebilir olduğunu gözden geçirmiştir.	
Kullanım bildirimi	Halkbank, 1 Ocak–31 Aralık 2023 dönemini GRI Standartlarına göre raporlamıştır.
GRI 1 kullanımı	GRI 1: Kuruluş 2021
Kullanılan GRI Sektör Standardı	Bankacılık sektörüne ilişkin sektör standardı henüz hazırlanmadığı için herhangi bir sektör standardı kullanılmamıştır.
	Organizasyon ve Raporlama Uygulamaları
2-1 Organizasyon detayları	Rapor Hakkında, sayfa 1 Kısaca Halkbank, sayfa 24 Ortaklık Yapısı ve Ortaklık Portföyü, sayfa 34–39 İletişim, sayfa 518
2-2 Kuruluşun sürdürülebilirlik raporlamasına dahil olan kuruluşlar	Rapor Hakkında, sayfa 1
2-3 Raporlama dönemi, sıklığı ve iletişim noktası	Rapor Hakkında, sayfa 1 surdurulebilirbankacilik@halkbank.com.tr
2-4 Önceki dönem raporuna ait düzeltmeler	Yeniden düzenlenen bir beyan bulunmamaktadır.
2-5 Dış güvence	Bağımsız Güvence Raporu, sayfa 516–517
	Faaliyetler ve Çalışanlar
2-6 Faaliyetler, değer zinciri ve diğer iş ilişkiler	2023 Yılı Performansı, sayfa 18–19 Kısaca Halkbank, sayfa 24 Halkbank'ın Değer Yaratma Modeli, sayfa 60–63 Sunulan Ürün ve Hizmetlerle Güven Kazanmak, sayfa 80–107 Halkbank'ın Paydaşlarıyla İlişkileri, sayfa 110–117
2-7 Çalışanlar	Halkbank'ın Değer Yaratma Modeli, sayfa 60–63 Kapsayıcı İşveren Kimliği ile Halkbank, sayfa 118–119 Performans Tabloları, sayfa 496–499
2-8 Çalışan olmayan işçiler	Konsolide Olmayan Finansal Tablolara İlişkin Açıklama ve Dipnotlar (Karşılıklara İlişkin Açıklamalar), sayfa 328–329 Konsolide Finansal Tablolara İlişkin Açıklama ve Dipnotlar (Karşılıklara İlişkin Açıklamalar), sayfa 471–472 Performans Tabloları, sayfa 496–499
	Yönetişim
2-9 Yönetişim yapısı ve bileşimi	Yönetim Kurulu ve Denetim Kurulu, sayfa 28–29 Üst Yönetim, sayfa 30–31 Teşkilat Şeması, sayfa 32–33 Yönetim Kurulu ve Komiteler, sayfa 169–178
2-10 En yüksek yönetim organının atanması ve seçilmesi	Yönetim Kurulu için üye seçiminde aranan asgari niteliklere ilişkin olarak, Bankacılık mevzuatı, TTK ve SPK'nın düzenlemeleri çerçevesinde hareket edilmektedir. Banka Esas Sözleşmesi–Madde 19 https://www.halkbank.com.tr/content/dam/halkbank/tr/dokumanlar/yatirimci-iliskileri/kurumsal-yonetim/esas-sozlesme.pdf Yönetim Kurulu ve Denetim Kurulu, sayfa 28–29 Üst Yönetim, sayfa 30–31 Yönetim Kurulu ve Komiteler, sayfa 169–178

	2-11 En yüksek yönetim organının başkanı	Yönetim Kurulu ve Denetim Kurulu, sayfa 28–29 Üst Yönetim, sayfa 30–31
	2-12 Etkilerin yönetimini denetlemede en yüksek yönetim organının rolü	Yönetim Kurulu ve Denetim Kurulu, sayfa 28–29 Üst Yönetim, sayfa 30–31 Halkbank'ın Sürdürülebilirlik Organizasyon Yapısı ve Yaklaşımı, sayfa 66–67
	2-13 Etkilerin yönetilmesi için sorumluluk yetkisi verilmesi	Yönetim Kurulu ve Denetim Kurulu, sayfa 28–29 Üst Yönetim, sayfa 30–31 Halkbank'ın Sürdürülebilirlik Organizasyon Yapısı ve Yaklaşımı, sayfa 66–67 Sürdürülebilirlik Komitesi (Komiteler), sayfa 177–178
	2-14 Sürdürülebilirlik raporlamasında en yüksek yönetim organının rolü	Halkbank'ın Sürdürülebilirlik Organizasyon Yapısı ve Yaklaşımı, sayfa 66–67 Halkbank'ın Öncelikli Sürdürülebilirlik Konuları, sayfa 68–69 Sürdürülebilirlik Komitesi (Komiteler), sayfa 177–178
	2-15 Çıkar çatışmaları	Sürdürülebilirlik Riskleri ve Trendleri Yönetimi, Sayfa 74–79 Risk Türleri İtibarıyla Uygulanan Risk Yönetimi Politikaları ile Risk Yönetimi Açıklamaları, Sayfa 165–167 Kurumsal Yönetim Komitesi (Komiteler), sayfa 176 Etik İlkeler: https://www.halkbank.com.tr/content/dam/halkbank/tr/dokumanlar/bankamiz/surdurulebilirlik/i%CC%87lkeler-ve-politikalar/etik-ilkeler.pdf
	2-16 Kritik konuların iletişimi	Kurumsal Yönetim Bilgi Formu–3.1. Menfaat Sahiplerine İlişkin Şirket Politikası (Kurumsal Yönetim İlkeleri), sayfa 193
	2-17 En yüksek yönetim organının kolektif bilgisi	Yönetim Kurulu ve Denetim Kurulu, sayfa 28–29 Üst Yönetim, sayfa 30–31 Halkbank'ın Sürdürülebilirlik Organizasyon Yapısı ve Yaklaşımı, sayfa 66–67
	2-18 En yüksek yönetim organının performansının değerlendirilmesi	Halkbank'ın Sürdürülebilirlik Organizasyon Yapısı ve Yaklaşımı, sayfa 66–67 Yönetim Kurulu ve Komiteler– sayfa 169–178
	2-19 Ücretlendirme politikaları	Konsolide Olmayan Finansal Tablolara İlişkin Açıklama ve Dipnotlar (Ücretlendirme Politikalarına İlişkin Bilgiler), sayfa 304–305 Ücretlendirme Politikası: https://www.halkbank.com.tr/content/dam/halkbank/tr/dokumanlar/bankamiz/surdurulebilirlik/i%CC%87lkeler-ve-politikalar/ucretlendirme-ve-ozellikli-calisan-politikalari-20-06.pdf
	2-20 Ücretin belirlenmesi süreci	Kurumsal Yönetim Bilgi Formu–3.3. Şirketin İnsan Kaynakları Politikası (Kurumsal Yönetim İlkeleri), sayfa 194 Ücretlendirme Politikası: https://www.halkbank.com.tr/content/dam/halkbank/tr/dokumanlar/bankamiz/surdurulebilirlik/i%CC%87lkeler-ve-politikalar/ucretlendirme-ve-ozellikli-calisan-politikalari-20-06.pdf
	2-21 Yıllık toplam tazminat oranı	Konsolide Olmayan Finansal Tablolara İlişkin Açıklama ve Dipnotlar (Karşılıklara İlişkin Açıklamalar), sayfa 328–329 Konsolide Finansal Tablolara İlişkin Açıklama ve Dipnotlar (Karşılıklara İlişkin Açıklamalar), sayfa 471–472

GRI İçerik Endeksi

	Strateji, Politikalar ve Uygulamalar	
GRI 2: Genel Açıklamalar 2021	2-22 Sürdürülebilir kalkınma stratejisi hakkında açıklama	Yönetim Kurulu Başkanı'nın Değerlendirmesi, sayfa 12-13 Genel Müdür'ün Değerlendirmesi, sayfa 14-17 Yönetim Değerlendirmesi ve Analizi, Sayfa 20-21 Halkbank'ın Sürdürülebilirlik Yapısı, sayfa 64-79 Sürdürülebilirlik İlkeleri, sayfa 205-212
	2-23 Politika taahhütleri	İlkeler ve Politikalar https://www.halkbank.com.tr/tr/bankamiz/surdurulebilirlik/surdurulebilirlik/ilkeler-ve-politikalar.html
	2-24 Politika taahhütlerinin yerleştirilmesi	Sürdürülebilirlik Riskleri ve Trendleri Yönetimi, Sayfa 74-79 Denetim Komitesi'nin İç Kontrol, Uyum, İç Denetim ve Risk Yönetim Sistemlerinin İşleyişine İlişkin Değerlendirmeleri ve 2023 Yılındaki Faaliyetleri Hakkında Bilgiler; Sayfa 158-163 Risk Türleri İtibarıyla Uygulanan Risk Yönetimi Politikaları ile Risk Yönetimi Açıklamaları, Sayfa 165-167 Kurumsal Yönetim Bilgi Formu, sayfa 191-201 İlkeler ve Politikalar https://www.halkbank.com.tr/tr/bankamiz/surdurulebilirlik/surdurulebilirlik/ilkeler-ve-politikalar.html
	2-25 Olumsuz etkileri düzeltme süreçleri	Halkbank'ın Paydaşlarıyla İlişkileri, sayfa 110-117 Denetim Komitesi'nin İç Kontrol, Uyum, İç Denetim ve Risk Yönetim Sistemlerinin İşleyişine İlişkin Değerlendirmeleri ve 2023 Yılındaki Faaliyetleri Hakkında Bilgiler, sayfa 158-163 Kurumsal Yönetim Bilgi Formu-3.1. Menfaat Sahiplerine İlişkin Şirket Politikası ve 3.5. Etik Kurallar ve Sosyal Sorumluluk (Kurumsal Yönetim İlkeleri), sayfa 193-195 Sürdürülebilirlik İlkeleri, Sayfa 205-212
	2-26 Tavsiye alma ve endişelerini dile getirme mekanizmaları	Kapsayıcı İşveren Kimliği ile Halkbank, sayfa 118-119 Kurumsal Yönetim Bilgi Formu-3.1. Menfaat Sahiplerine İlişkin Şirket Politikası ve 3.5. Etik Kurallar ve Sosyal Sorumluluk (Kurumsal Yönetim İlkeleri), sayfa 193-195
	2-27 Yasa ve yönetmeliklere uygunluk	Raporlama döneminde yasalara uygun olmayan bir gelişme yaşanmamış olup, kanun ve yönetmeliklere uyumsuzluk konusunda önemli düzeyde bir idari ceza alınmamıştır.
	2-28 Kurumsal üyelikler	Halkbank'ın Paydaşlarıyla İlişkileri, sayfa 110-117
	GRI 2: Genel Açıklamalar 2021	Paydaş Katılımı
	2-29 Paydaş katılımı yaklaşımı	Halkbank'ın Öncelikli Sürdürülebilirlik Konuları, sayfa 68-69 Halkbank'ın Paydaşlarıyla İlişkileri, sayfa 110-117
	2-30 Toplu iş sözleşmeleri	Kapsayıcı İşveren Kimliği ile Halkbank, sayfa 118-119
GRI 3: Öncelikli Konular 2021	3-1 Öncelikli konuların belirlenme süreci	Halkbank'ın Öncelikli Sürdürülebilirlik Konuları, sayfa 68-69
	3-2 Öncelikli konuların listesi	Halkbank'ın Öncelikli Sürdürülebilirlik Konuları, sayfa 68-69

	Finansal Performans ve Kârlılık	
GRI 3: Öncelikli Konular 2021	3-3 Öncelikli konuların yönetimi	Yönetim Kurulu Başkanı'nın Değerlendirmesi, sayfa 12-13 Genel Müdür'ün Değerlendirmesi, sayfa 14-17 2023 Odak Konuları, sayfa 50-59 Halkbank'ın Öncelikli Sürdürülebilirlik Konuları, sayfa 68-69 Sunulan Ürün ve Hizmetlerle Güven Kazanmak, sayfa 80-107
	201-1 Üretilen ve dağıtılan ekonomik değer	Yaratılan ve Dağıtılan Ekonomik Değer (Sunulan Ürün ve Hizmetlerle Güven Kazanmak), sayfa 83
GRI 201: Ekonomik Performans 2016	201-2 İklim değişikliğinden kaynaklanan finansal sonuçlar ve diğer riskler ve fırsatlar	Sürdürülebilirlik Riskleri ve Trendleri Yönetimi, Sayfa 74-79 Sorumlu Bakış Açısıyla Gezegeğin Geleceğini Kazanmak, Sayfa 146-155 Risk Türleri İtibarıyla Uygulanan Risk Yönetimi Politikaları ile Risk Yönetimi Açıklamaları, sayfa 165-167
	201-3 Tanımlanmış fayda planı yükümlülükleri ve diğer emeklilik planları	Konsolide Olmayan Finansal Tablolara İlişkin Açıklama ve Dipnotlar (Emeklilik Haklarından Doğan Yükümlülükler), sayfa 329-330 Konsolide Finansal Tablolara İlişkin Açıklama ve Dipnotlar (Emeklilik Haklarından Doğan Yükümlülükler), sayfa 472-473
	201-4 Devletten alınan mali yardım	Konsolide Olmayan Finansal Tablolara İlişkin Açıklama ve Dipnotlar (Devlet Teşviklerine İlişkin Açıklamalar), sayfa 257 Konsolide Finansal Tablolara İlişkin Açıklama ve Dipnotlar (Devlet Teşviklerine İlişkin Açıklamalar), sayfa 393
	GRI 202: Piyasa Varlığı 2016	202-1 Standart giriş seviyesi ücretin cinsiyete göre yerel asgari ücrete göre oranları 202-2 Yerel topluluktan işe alınan üst düzey yönetimin oranı
GRI 203: Dolaylı Ekonomik Etkiler 2016	203-1 Desteklenen altyapı yatırımları ve hizmetleri	Sunulan Ürün ve Hizmetlerle Güven Kazanmak, sayfa 80-107
	203-2 Önemli dolaylı ekonomik etkiler	2023 Odak Konuları, sayfa 50-59 Sunulan Ürün ve Hizmetlerle Güven Kazanmak, sayfa 80-107 Sosyal Fayda Odaklı Finansman Yaklaşımı, sayfa 130-135 Kurumsal Sosyal Sorumluluk ve Sosyal Etki Çalışmaları, sayfa 136-137

GRI İçerik Endeksi

	İklim Değişikliği ile Mücadele	
GRI 3: Öncelikli Konular 2021	3-3 Öncelikli konuların yönetimi	Sorumlu Bakış Açısıyla Gezegenin Geleceğini Kazanmak, Sayfa 146-155
GRI 302: Enerji 2016	302-1 Kurum içi enerji tüketimi	Enerji Yönetimi, Sayfa 152 Performans Tabloları, sayfa 496-499
	302-4 Enerji tüketiminin azaltılması	Sürdürülebilirlik Riskleri ve Trendleri Yönetimi, Sayfa 74-79 Enerji Yönetimi, Sayfa 152
GRI 303: Su ve Atık Sular 2018	303-1 Paylaşılan bir kaynak olarak su ile etkileşimler	Sürdürülebilirlik Riskleri ve Trendleri Yönetimi, Sayfa 74-79 Su Yönetimi, Sayfa 154 Performans Tabloları, sayfa 496-499
	303-5 Su tüketimi	Su Yönetimi, Sayfa 154 Performans Tabloları, sayfa 496-499
GRI 305: Emisyonlar 2016	305-1 Doğrudan sera gazı (GHG) emisyonları (Kapsam 1)	Emisyon Yönetimi, Sayfa 150-151 Performans Tabloları, sayfa 496-499
	305-2 Dolaylı enerji sera gazı (GHG) emisyonları (Kapsam 2)	Emisyon Yönetimi, Sayfa 150-151 Performans Tabloları, sayfa 496-499
	305-3 Diğer dolaylı sera gazı (GHG) emisyonları (Kapsam 3)	Emisyon Yönetimi, Sayfa 150-151 Performans Tabloları, sayfa 496-499
	305-5 Sera gazı (GHG) emisyonlarının azaltılması	Halkbank'ın Sürdürülebilirlik Hedefleri, sayfa 72-73 Emisyon Yönetimi, Sayfa 150-151
GRI 306: Atık 2020	306-2 Atıkla ilgili etkilerin yönetimi	Sürdürülebilirlik Riskleri ve Trendleri Yönetimi, Sayfa 74-79 Atık Yönetimi, Sayfa 155
	306-4 Bertaraf edilen atıklar	Atık Yönetimi, Sayfa 155 Performans Tabloları, sayfa 496-499
	Tercih Edilen İşveren Olma	
GRI 3: Öncelikli Konular 2021	3-3 Öncelikli konuların yönetimi	Halkbank'ın Öncelikli Sürdürülebilirlik Konuları, sayfa 68-69 Sürdürülebilirlik Riskleri ve Trendleri Yönetimi, sayfa 74-79 Kapsayıcı İşveren Kimliği ile Halkbank, sayfa 118-119 Halkbank'ın Paydaşlarıyla İlişkileri, sayfa 110-117 Halkbank'ta Kariyer ve Yetenek Yönetimi, sayfa 120-125 İş Sağlığı ve Güvenliği, sayfa 128-129
GRI 204: Sorumlu Tedarik Uygulamaları 2016	204-1 Yerel tedarikçilere yapılan harcamaların oranı	Halkbank'ın Paydaşlarıyla İlişkileri, sayfa 110-117
GRI 401: İstihdam 2016	401-1 İşe yeni alınan çalışanlar ve çalışan devri	Kapsayıcı İşveren Kimliği ile Halkbank, sayfa 118-119 Performans Tabloları, sayfa 496-499
	401-2 Geçici veya yarı zamanlı çalışanlara sağlanmayan ve tam zamanlı çalışanlara sağlanan yan haklar	Kapsayıcı İşveren Kimliği ile Halkbank, sayfa 118-119 Konsolide Olmayan Finansal Tablolara İlişkin Açıklama ve Dipnotlar (Ücretlendirme Politikalarına İlişkin Bilgiler), sayfa 304-305 Konsolide Finansal Tablolara İlişkin Açıklama ve Dipnotlar (Ücretlendirme Politikalarına İlişkin Bilgiler), sayfa 444-445
	401-3 Doğum izni	Kapsayıcı İşveren Kimliği ile Halkbank, sayfa 118-119 Performans Tabloları, sayfa 496-499

GRI 403: İş Sağlığı ve Güvenliği 2018	403-1 İş sağlığı ve güvenliği yönetim sistemi	Sürdürülebilirlik Riskleri ve Trendleri Yönetimi, sayfa 74-79 İş Sağlığı ve Güvenliği, sayfa 128-129 İSG Politikası: https://www.halkbank.com.tr/content/dam/halkbank/tr/dokumanlar/bankamiz/surdurulebilirlik/i%CC%87lkeler-ve-politikalar/is-sagligi-ve-guvenligi-politikasi.pdf
	403-2 Tehlike tanımlama, risk değerlendirmesi ve olay araştırması	İş Sağlığı ve Güvenliği, sayfa 128-129
	403-3 İş sağlığı hizmetleri	İş Sağlığı ve Güvenliği, sayfa 128-129
	403-4 İSG süreçlerine işçi katılımı, danışma ve iletişim yöntemleri	İş Sağlığı ve Güvenliği, sayfa 128-129
	403-5 Çalışan İSG eğitimleri	İş Sağlığı ve Güvenliği, sayfa 128-129
	403-9 İş yaralanmaları	İş Sağlığı ve Güvenliği, sayfa 128-129 Performans Tabloları, sayfa 496-499
GRI 404: Eğitim ve Öğretim 2016	404-1 Çalışan başına yıllık ortalama eğitim saati	Halkbank'ta Kariyer ve Yetenek Yönetimi, sayfa 120-125 Performans Tabloları, sayfa 496-499
	404-2 Çalışan gelişimini destekleyen yetenek yönetimi ve öğrenim programları	Sürdürülebilirlik Riskleri ve Trendleri Yönetimi, Sayfa 74-79 Halkbank'ta Kariyer ve Yetenek Yönetimi, sayfa 120-125
	404-3 Düzenli performans ve kariyer gelişimi incelemeleri alan çalışanların yüzdesi	Halkbank'ta Kariyer ve Yetenek Yönetimi, sayfa 120-125
	Kapsayıcılık ve Fırsat Eşitliği	
GRI 3: Öncelikli Konular 2021	3-3 Öncelikli konuların yönetimi	Halkbank'ın Öncelikli Sürdürülebilirlik Konuları, sayfa 68-69 Sürdürülebilirlik Riskleri ve Trendleri Yönetimi, sayfa 74-79 Kapsayıcı İşveren Kimliği ile Halkbank, sayfa 118-119 Kurumsal Yönetim Bilgi Formu-3.3 Şirketin İnsan Kaynakları Politikası (Kurumsal Yönetim İlkeleri), sayfa 194
GRI 205: Yolsuzlukla Mücadele 2016	205-1 Yolsuzlukla ilgili riskler bakımından değerlendirilen faaliyetler	Kurumsal Yönetim Bilgi Formu-3.5. Etik İlkeler ve Sosyal Sorumluluk (Kurumsal Yönetim İlkeleri), sayfa 195
	205-2 Yolsuzlukla mücadele politikaları ve prosedürleri hakkında iletişim ve eğitim	Halkbank'ta Kariyer ve Yetenek Yönetimi, sayfa 120-125 Kurumsal Yönetim Bilgi Formu-3.5. Etik İlkeler ve Sosyal Sorumluluk (Kurumsal Yönetim İlkeleri), sayfa 195
	205-3 Doğrulanmış yolsuzluk olayları ve alınan önlemler	Kurumsal Yönetim Bilgi Formu-3.5. Etik İlkeler ve Sosyal Sorumluluk (Kurumsal Yönetim İlkeleri), sayfa 195
GRI 405: Çeşitlilik ve Fırsat Eşitliği 2016	405-1 Yönetişim organlarının ve çalışanların çeşitliliği	Kapsayıcı İşveren Kimliği ile Halkbank, sayfa 118-119 Performans Tabloları, sayfa 496-499
	405-2 Kadınların temel maaş ve ücretlerinin erkeklerle oranı	Kapsayıcı İşveren Kimliği ile Halkbank, sayfa 118-119

GRI İçerik Endeksi

GRI 406: Ayrımcılığın Önlenmesi 2016	406-1 Ayrımcılık vakaları ve alınan düzeltici önlemler	Sürdürülebilirlik Riskleri ve Trendleri Yönetimi, Sayfa 74-79 Kapsayıcı İşveren Kimliği ile Halkbank, sayfa 118-119 Kurumsal Yönetim Bilgi Formu-3.3 Şirketin İnsan Kaynakları Politikası (Kurumsal Yönetim İlkeleri), sayfa 194 https://www.halkbank.com.tr/content/dam/halkbank/tr/dokumanlar/bankamiz/surdurulebilirlik/i%CC%87%keleer-ve-politikalar/insan-haklari-ve-insan-kaynaklari-politikasi.pdf
GRI 407: Örgütlenme ve Toplu Sözleşme Hakkı 2016	407-1 Örgütlenme ve toplu sözleşme özgürlüğünün risk altında olabileceği faaliyetler ve tedarikçiler	Kapsayıcı İşveren Kimliği ile Halkbank, sayfa 118-119
GRI 408: Çocuk İşçiliği 2016	408-1 Çocuk işçiliği olayları bakımından önemli riske sahip faaliyetler ve tedarikçiler	Kapsayıcı İşveren Kimliği ile Halkbank, sayfa 118-119 İnsan Hakları ve İnsan Kaynakları Politikası: https://www.halkbank.com.tr/content/dam/halkbank/tr/dokumanlar/bankamiz/surdurulebilirlik/i%CC%87%keleer-ve-politikalar/insan-haklari-ve-insan-kaynaklari-politikasi.pdf
GRI 409: Zorla/Zorunlu Çalıştırma 2016	409-1 Zorla veya cebren çalıştırma vakaları bakımından belirgin risk ettiği belirlenen faaliyetler ve tedarikçiler ve alınan önlemler	Kapsayıcı İşveren Kimliği ile Halkbank, sayfa 118-119 İnsan Hakları ve İnsan Kaynakları Politikası: https://www.halkbank.com.tr/content/dam/halkbank/tr/dokumanlar/bankamiz/surdurulebilirlik/i%CC%87%keleer-ve-politikalar/insan-haklari-ve-insan-kaynaklari-politikasi.pdf
	Bilgi Güvenliği ve Müşteri Gizliliği	
GRI 3: Öncelikli Konular 2021	3-3 Öncelikli konuların yönetimi	Halkbank'ın Öncelikli Sürdürülebilirlik Konuları, sayfa 68-69 Sürdürülebilirlik Riskleri ve Trendleri Yönetimi, sayfa 74-79 Veri Güvenliği ve Müşteri Gizliliği (Halkbank'ın Paydaşlarıyla İlişkileri), sayfa 113
GRI 418: Müşteri Gizliliği 2016	418-1 Müşteri gizliliğinin ihlali ve müşteri verilerinin kaybıyla ilgili kanıtlanmış şikayetler	Veri Güvenliği ve Müşteri Gizliliği (Halkbank'ın Paydaşlarıyla İlişkileri), sayfa 113 Gizlilik ve İnternet Sitesi Veri Güvenliği Politikası: https://www.halkbank.com.tr/content/dam/halkbank/tr/dokumanlar/bankamiz/surdurulebilirlik/i%CC%87%keleer-ve-politikalar/gizlilikveinternetsitesiveriguvenligipolitikasi.pdf Kişisel Verilerin Korunması ve İşlenmesi Politikası: https://www.halkbank.com.tr/content/dam/halkbank/tr/dokumanlar/genel/kvkk-formlari/101121-KisiselVerilerinKorunmasiveislenmesiPolitikasi.pdf

	Kurumsal Yönetim	
GRI 3: Öncelikli Konular 2021	3-3 Öncelikli konuların yönetimi	Halkbank'ın Öncelikli Sürdürülebilirlik Konuları, sayfa 68-69 Kurumsal Yönetim, sayfa 156-214
	Finansal Hizmetlere Erişimin Artırılması	
GRI 3: Öncelikli Konular 2021	3-3 Öncelikli konuların yönetimi	Halkbank'ın Öncelikli Sürdürülebilirlik Konuları, sayfa 68-69 Kapsayıcı İşveren Kimliği ile Halkbank, sayfa 118-119
	Dijital Dönüşüm	
GRI 3: Öncelikli Konular 2021	3-3 Öncelikli konuların yönetimi	Halkbank'ın Öncelikli Sürdürülebilirlik Konuları, sayfa 68-69 Dijital Dönüşümle Zamanı Kazanmak, sayfa 138-145
	Risk ve Kriz Yönetimi	
GRI 3: Öncelikli Konular 2021	3-3 Öncelikli konuların yönetimi	Halkbank'ın Öncelikli Sürdürülebilirlik Konuları, sayfa 68-69 Risk Türleri İtibarıyla Uygulanan Risk Yönetimi Politikaları ile Risk Yönetimi Açıklamaları, sayfa 165-167
	Müşteri Memnuniyeti	
GRI 3: Öncelikli Konular 2021	3-3 Öncelikli konuların yönetimi	Halkbank'ın Öncelikli Sürdürülebilirlik Konuları, sayfa 68-69 Sunulan Ürün ve Hizmetlerle Güven Kazanmak, sayfa 80-107 Halkbank'ın Paydaşlarıyla İlişkileri, sayfa 110-117
	KOBİ Bankacılığı ile Değer Yaratmak	
GRI 3: Öncelikli Konular 2021	3-3 Öncelikli konuların yönetimi	Halkbank'ın Öncelikli Sürdürülebilirlik Konuları, sayfa 68-69 KOBİ ve Esnaf Bankacılığı, sayfa 94-99
	Sosyal Sorumluluk ile Toplumsal Refaha Katkı	
GRI 3: Öncelikli Konular 2021	3-3 Öncelikli konuların yönetimi	Halkbank'ın Öncelikli Sürdürülebilirlik Konuları, sayfa 68-69 Sosyal Fayda Odaklı Finansman Yaklaşımı, sayfa 130-135 Kurumsal Sosyal Sorumluluk ve Sosyal Etki Çalışmaları, sayfa 136-137

Bağımsız Güvence Raporu

Deloitte.

DRT Bağımsız Denetim ve SMMM A.Ş. (“Deloitte”) tarafından Türkiye Halk Bankası A.Ş. (“Banka/Halkbank”) Yönetim Kurulu’na 31 Aralık 2023 tarihinde sona eren yıla ait 2023 Entegre Faaliyet Raporuna ilişkin bağımsız denetçi sınırlı güvence raporu.

Sınırlı Güvence Denetiminin Kapsamı

Banka’nın 31 Aralık 2023 tarihinde sona eren yıl itibarıyla hazırlanan Entegre Faaliyet Raporu’nda (“2023 Entegre Faaliyet Raporu”) yer alan ve aşağıda listelenmiş Seçilmiş Sürdürülebilirlik Bilgilerinin (“Seçilmiş Bilgiler”), Banka’nın 500–507 sayfalarında yer alan Raporlama Kılavuzu bölümündeki prensiplere uygun olarak hazırlandığına ilişkin Uluslararası Güvence Denetimleri Standardı (ISAE) 3000 (Revize) ve (ISAE) 3410 (“Standartlar”) uyarınca sınırlı güvence denetimi yürütmek üzere görevlendirilmiş bulunuyoruz.

Sınırlı güvence denetimi için seçilmiş finansal olmayan performans bilgileri

Banka tarafından, 31 Aralık 2023 tarihinde sona eren yıla ait 2023 Entegre Faaliyet Raporu’nda yer alan aşağıdaki temel performans göstergelerinin doğruluğuna ilişkin sınırlı güvence prosedürleri yürütmek üzere görevlendirilmiş bulunuyoruz. Sınırlı güvence prosedürlerine konu olan ve 2023 Entegre Faaliyet Raporu’nun 18, 19, 20, 21, 59, 61, 88, 108, 109, 118, 119, 121, 122, 123, 129, 151, 152, 154, 155, 496, 497, 498 ve 499 sayfalarında bulunan ✓ ile işaretlenmiş göstergelerin kapsamı 31 Aralık 2023 tarihinde sona eren yıl itibarıyla aşağıdaki gibidir:

Sosyal Göstergeler

- Çalışan Demografikleri
- Doğum İznine Ayrılan ve Doğum İzninden Dönen Çalışan Sayıları
- Toplam Çalışan, Yeni İşe Alınan ve Çalışan Devri Sayısı
- Cinsiyete Göre Ortalama Eğitim Saatleri
- İş Sağlığı ve Güvenliği

Çevresel Göstergeler

- Enerji Tüketimi
 - ElektrikTüketimi (kWh)
 - Doğalgaz Tüketimi (m³)
 - Kömür (ton)
 - Fuel–Oil (Lt)
 - Motorin Tüketimi (Isıtma) (Lt)
 - Motorin Tüketimi (Jeneratör) (Lt)
 - Araç Yakıt Tüketimi (lt)
 - Kuruluş İçindeki Enerji Tüketimi (Toplam GJ)
- Diğer Çevresel Performans Verileri
 - Su Tüketimi (m³)
 - Kağıt Tüketimi (ton)
 - Toplanan Bertaraf Edilen Atık Miktarı (kg)
 - Lisanslı Firmalara Geri Kazanım/Bertaraf İçin Verilen Elektronik Ekipman Miktarı (Adet)
- Kapsam 1, 2 ve 3 Emisyonları
 - Kapsam 1 (tCO₂e)
 - Kapsam 2 (tCO₂e)
 - Kapsam 3 (tCO₂e)
- Çalışan Başına Emisyon Performansı (tCO₂e/Çalışan)
- Çalışan Başına Enerji Tüketimi (GJ/Çalışan)

Sürdürülebilir Finansman Göstergeleri

- Finanse edilen yenilenebilir enerji ve enerji verimliliği projeleri (TL)

Yapısal kısıtlamalar

İncelenmekte olan bilgilerin seçici olarak test edilmesi nedeniyle tüm güvence sözleşmelerinde yapısal sınırlamalar mevcuttur. Bu nedenle hile, hata veya uyumsuzluk meydana gelebilir ve tespit edilemeyebilir. Ek olarak, raporlama belgelerinde yer alan finansal olmayan bilgiler gibi, bu tür bilgilerin belirlenmesi, hesaplanması ve örneklenmesi veya tahmin edilmesi için kullanılan nitelik ve yöntemler dikkate alındığında, finansal bilgilere göre daha yapısal sınırlamalara tabidir.

Denetimimiz, ISAE 3000 (Revize) ve ISAE 3410’da tanımlandığı şekilde sınırlı güvence sağlamaktadır. Sınırlı güvence çalışması kapsamında yapılan işlemler, doğası ve zamanlaması gereği – ve daha az kapsamlı olarak – makul bir güvence çalışmasından farklılık göstermektedir. Dolayısıyla sınırlı bir güvence çalışmasında elde edilen güvence düzeyi, makul bir güvence çalışması kapsamına kıyasla önemli ölçüde dardır.

Özel Amaç

Çalışmalarımız, bu raporda belirtmemiz gereken hususları Banka Yönetim Kurulu’na bildirmek için yapılmış olup, başka bir amaçla yapılmamıştır. Kanunların izin verdiği ölçüde yürütmüş olduğumuz güvence denetimi veya ulaştığımız olduğumuz sonucumuzla ilgili olarak Banka Yönetim Kurulu dışında hiçbir kişi veya kuruma karşı sorumluluk kabul etmemekteyiz.

GRI 2–5

DRT Bağımsız Denetim ve Serbest Muhasebeci Mali Müşavirlik A.Ş.
Maslak no:1 Plaza
Eski Büyükdere Caddesi
Maslak Mahallesi No:1
Maslak, Sarıyer 34398
İstanbul, Türkiye

Tel : +90 (212) 366 6000
Fax : +90 (212) 366 6030
www.deloitte.com.tr

Mersis No: 0291001097600016
Ticari Sicil No : 304099

Bağımsızlık ve Yetkinliğimiz

Dürüstlük, tarafsızlık, mesleki yeterlilik ve gereken özen, gizlilik ve profesyonel davranış temel ilkelerini belirleyen Muhasebe Meslek Mensupları için Uluslararası Etik Standartları Kurulu’nun yayımladığı Muhasebe Meslek Mensupları için Etik Kurallar’daki bağımsızlık ve diğer etik hükümlerine uyum göstermekteyiz.

Uluslararası Kalite Yönetim Standardı 1’i (ISQM 1) uygulamakta ve bu doğrultuda, kanun veya yönetmeliklerdeki ilgili etik ve profesyonel standartlar ve gerekliliklere uygunluğu belgeleyen politikalar ve prosedürler dahil olmak üzere sağlam bir kalite kontrol sistemini devam ettirmektedir.

Yönetimin Sorumlulukları

Raporda yer alan sürdürülebilirlik bilgi ve beyanlarının hazırlanmasından, doğruluğundan ve eksiksiz olmasından Banka Yöneticileri sorumludur. Banka Yöneticileri, Banka’nın sürdürülebilirlik hedeflerinin belirlenmesinden, raporlanan bilgilerin elde edildiği uygun performans yönetimi ve iç kontrol sistemlerinin kurulmasından ve sürdürülmesinden sorumludurlar.

Denetçinin Sorumlulukları

Sorumluluğumuz, prosedürlerimize dayanarak Seçilmiş Bilgiler hakkında bir sonuca ulaşmaktır. Sınırlı güvence çalışmamız, Uluslararası Güvence Denetimi Standartları ve bilhassa Tarihi Finansal Bilgilerin Bağımsız Denetimi veya Sınırlı Bağımsız Denetimi Dışındaki Güvence Denetimleri’ne ilişkin Uluslararası Güvence Denetimleri Standardı (ISAE 3000) (Revize) ve Sera Gazı Beyanlarına İlişkin Güvence Denetimleri Standardına (ISAE 3410) uygun olarak yürütülmüştür.

Yürütülen güvence denetimi, sınırlı bir güvence denetimini temsil etmektedir. Sınırlı güvence denetiminde uygulanan prosedürlerin niteliği, zamanlaması ve kapsamı, makul güvence denetiminde gerekli olanlarla karşılaştırıldığında sınırlıdır. Sonuç olarak, sınırlı güvence denetiminde elde edilen güvence düzeyi daha düşüktür.

Temel Güvence Prosedürlerimiz

Aşağıda 2023 yılı ile ilgili “Seçilmiş Sürdürülebilirlik Bilgileri” bölümünde belirtilen ve 2023 Entegre Faaliyet Raporu’na dahil edilen seçilmiş temel performans göstergelerinin doğruluğuna ilişkin sınırlı güvence gerçekleştirmiş bulunuyoruz.

Sınırlı güvence elde etmek, ISAE 3000 (Revize) ve ISAE 3410, güvence sağladığımız alanları derlemek için kullanılan süreçleri, sistemleri ve yeterlilikleri gözden geçirmeyi gerektirmektedir. Maddi hata riskini göz önünde bulundurarak, güvence sonucumuzu destekleyecek yeterli kanıt sağlamak için gerekli olduğunu düşündüğümüz tüm bilgi ve açıklamaları elde etmek için çalışmalarımızı planlamış ve gerçekleştirmiş bulunmaktayız.

Sonuçlarımızı oluşturmak için aşağıdaki prosedürler üstlenilmiştir:

- Seçilmiş Bilgilerin harmanlanması, toplanması, doğrulanması ve raporlanması süreçlerine ilişkin temel sistemler, süreçler, politikalar ve kontroller örneklem bazında analiz edilmiştir;
- Banka’nın sürdürülebilirlik performansından, politikalarından ve ilgili raporlamadan sorumlu çalışanları ile görüşmeler yapılmıştır;
- Seçilmiş Bilgiler’e göre alınan verilerin doğruluğunu onaylamak için seçici maddi doğruluk testi gerçekleştirilmiştir;
- Sürdürülebilirlik konularının tanımlanması, yönetimi ve raporlanması ile ilgili genel yönetim ve iç kontrol ortamı, risk yönetimi, önemlilik değerlendirmesi ve paydaş katılım süreçleri hakkında bir anlayış elde etmek için yönetim ve üst düzey yöneticilerden soruşturmalar yapılmıştır; ve

Elde ettiğimiz kanıtların, sınırlı güvence sonucumuz için bir temel sağlamak için yeterli ve uygun olduğuna inanmaktayız.

Sınırlı güvence sonucu

Yaptığımız çalışmaya ve uygulanan güvence prosedürlerine dayanarak, yukarıda “Denetçinin Sorumlulukları” bölümünde belirttiği gibi, sınırlı güvence sağlamakla görevlendirildiğimiz Banka’nın 2023 Entegre Faaliyet Raporu’nda yer alan 31 Aralık 2023 tarihinde sona eren yıl itibarıyla yukarıda belirtilen Seçilmiş Bilgiler’in, tüm önemli yönleriyle, Banka’nın Raporlama Kılavuzu’na uygun olarak hazırlanmadığı kanaatine varmamıza sebep olan herhangi bir husus dikkatimizi çekmemiştir.

DRT BAĞIMSIZ DENETİM VE SERBEST MUHASEBECİ MALİ MÜŞAVİRLİK A.Ş.
Member of **DELOITTE TOUCHE TOHMATSU LIMITED**

Erdem Taş
Partner

İstanbul, 11 Mart 2024

İletişim

Ticaret Sicil Numarası

862070
İstanbul Ticaret Sicili Müdürlüğü

İnternet Sitesi

www.halkbank.com.tr

Kurumsal E-posta

halkbank.ir@halkbank.com.tr
halkbank.muhaberat@hs02.kep.tr
halkbank.muhaberat@hs03.kep.tr

Çağrı Merkezi

Halkbank Dialog 0850 222 0 400
Halkbank Kurumsal Dialog 0850 222 0 401

Genel Müdürlük

Finanskent Mahallesi Finans Caddesi
No:42/1 34760
Ümraniye/İstanbul
Telefon: (216) 503 70 70
Faks: (212) 340 93 99

Yurt Dışı Teşkilatı

KKTC Ülke Müdürlüğü

Cebeci Sok. No: 4 Kat: 2 Yenikent-Gönyeli/
KKTC
Telefon: (392) 680 40 20
Faks: (392) 223 89 95

Bahreyn Şubesi

Almoayyed Tower, 33rd Floor, Suite 3302,
Al Seef District, P.O. Box 11378
Manama/Kingdom of Bahrain
Telefon: (973) 175 37 711
Faks: (973) 175 35 463

Londra Temsilciliği

48 Dover Street, Floor 1, London, W1S4FF
United Kingdom
Telefon: (44) 207 151 41 32
Faks: (44) 207 151 41 31

Tahran Temsilciliği

3rd Floor, Building 114, Ghaem Magham
Farahani Avenue
Tehran-Iran
Telefon: (98) 21 88 30 4715
Faks: (98) 21 88 30 1000

Halkbank Sosyal Medya Hesapları

www.facebook.com/halkbank
www.twitter.com/halkbank
www.instagram.com/halkbank
www.youtube.com/halkbank
www.linkedin.com/company/halkbank



www.halkbank.com.tr

Halkbank Dialog 0850 222 0 400

Halkbank Kurumsal Dialog 0850 222 0 401