

Vakıf Yatırım Menkul Değerler A.Ş.	444 0 724
Ziraat Yatırım Menkul Değerler A.Ş.	444 49 79

### Kıymet Blokesi Yöntemiyle Ödeme Kabul Edecek Başvuru Yerleri

Başvuru Yeri	Teminata Konu Olabilecek Kıymetler ve Kullanılabileceği Yerler	Talep Yöntemi
Finans Yatırım Menkul Değerler A.Ş.	<p>Merkez ve Acentası ve Finansbank A.Ş. şubeleri</p> <p>Likit Fon, DİBS (TL) ve DİBS (Döviz ve Dövizde Endeksli)</p> <p>Kısıtlar:</p> <ul style="list-style-type: none"> <li>• Finansbank Şubeleri DİBS (TL; Döviz ve Dövizde Endeksli) Blokajı uygulamayacaktır. Likit Fon ve Döviz Blokajı ve Nakit kabul edecektir.</li> <li>• İnternet bankacılığı aracılığıyla kıymet blokesi yöntemi ile talep kabul edilecektir.</li> <li>• Sadece TL DİBS ve Likit fon birlikte teminata alınabilir.</li> </ul>	Değişken Yöntem (Aracı Kurum) Değişken Yöntem (Acente)
Halk Yatırım Menkul Değerler A.Ş.	Likit Fon, DİBS (TL) Halk Yatırım Menkul Değerler A.Ş. merkez, şube, acente ve tüm Halk Bankası A.Ş şubeleri	Değişken Yöntem
Ak Yatırım Menkul Değerler A.Ş.	Likit Fon, DİBS (TL) ve DİBS (Döviz ve Dövizde Endeksli) Tüm Akbank T.A.Ş. şubeleri	Değişken Yöntem
Deniz Yatırım Menkul Kıymetler A.Ş.	Likit Fon, DİBS (TL) DenizBank A.Ş.'nin tüm şubeleri ile 444 0 800 nolu telefon ve www.denizbank.com adresi	Değişken Yöntem
EFG İstanbul Equities Menkul Değerler A.Ş.	Likit Fon Merkez ve Acentası	Değişken Yöntem
Garanti Yatırım Menkul Kıymetler A.Ş.	Likit Fon, DİBS (TL), DİBS Döviz ve Dövizde Endeksli) Acentenin tüm Şubeleri, Yatırım Merkezleri, İnternet ve Telefon Bankacılığı	Değişken Yöntem
İş Yatırım Menkul Değerler A.Ş.	Aracı Kurum  Likit Fon, B Tipi Kısa Vadeli Tahvil ve Bono Fonları, DİBS (TL) ve DİBS (Döviz ve Dövizde Endeksli) Merkez ve tüm şubeleri ile Suadiye İrtibat Bürosu  Acenta	Değişken Yöntem (Aracı Kurum),* Sabit Yöntem (Acenta)

09 Kasım 2012



FINANS YATIRIM  
MENKUL DEĞERLER A.Ş.  
Nispetiye Cad. Akmerkez  
Kat: 7 D: 70  
Etiler - Beşiktaş / İstanbul  
Tic. Sic. No: 274935

**AKSU** 171  
Başkan V.

**TÜRKİYE HALK BANKASI A.Ş.**  
GENEL MÜDÜRLÜĞÜ

	Likit Fon (801 kodlu kıymet), Kısa Vadeli Tahvil ve Bono Fonu (808 kodlu kıymet), DİBS (TL) Türkiye İş Bankası A.Ş.'nin tüm şubeleri İnternet Bankacılığı ( <a href="http://www.isbank.com.tr">www.isbank.com.tr</a> ) Telefon Bankacılığı (0850 724 0 724)	
	<ul style="list-style-type: none"> <li>Kısıtlar: 801 kodlu B tipi likit fon 1 (bir) adet ve katları olarak belirtilecektir. 808 B tipi kısa vadeli tahvil ve bono fonu için asgari adet 10 (on) olup, adetler 10'un katları olarak belirtilecektir.</li> </ul>	
Oyak Yatırım Menkul Değerler A.Ş.	Likit Fon, DİBS (TL) Genel Müdürlüğü, şubeleri ve acentaları Kısıtlar: <ul style="list-style-type: none"> <li>ING BANK A.Ş. Şubeleri bu yöntem ile talep toplamayacaktır</li> </ul>	Değişken Yöntem
Yapı Kredi Yatırım Menkul Değerler A.Ş.	Likit Fon, DİBS (TL), DİBS (Döviz ve Döviz Endeksli) Döviz DİBS blokesi yöntemiyle talepte bulunma sadece Yapı Kredi Yatırım Merkez'de gerçekleştirilebilecektir. Kısıtlar: <ul style="list-style-type: none"> <li>Yapı Kredi internet sitesinde ve Yapı Kredi Bankası dağıtım kanallarında bu yöntem kullanılamayacaktır.</li> </ul>	Değişken Yöntem
Acar Yatırım Menkul Değerler A.Ş.	DİBS (TL), DİBS (Döviz ve Döviz Endeksli) Merkezi - İzmir şube	Değişken Yöntem
Alternatif Yatırım A.Ş.	Likit fon, DİBS (TL), DİBS (Döviz ve Döviz Endeksli) Alternatifbank A.Ş.'nin tüm şubeleri ve Alternatif Yatırım A.Ş.'nin Merkez, Erenköy ve Antalya şubeleri, Alternatif Yatırım A.Ş.'nin Adana, Bursa Acentaları	Değişken Yöntem
Anadolu Yatırım Menkul Kıymetler A.Ş.	Likit Fon, DİBS (TL), DİBS (Döviz) Merkez ve Anadolubank şubeleri	Değişken Yöntem
Ata Online Menkul Kıymetler A.Ş.	Likit Fon, DİBS (TL) Genel müdürlük, <a href="http://www.ataonline.com.tr">www.ataonline.com.tr</a>	Değişken Yöntem
Ata Yatırım Menkul Kıymetler A.Ş.	Likit Fon, DİBS (TL) Merkez Şube, Bostancı İrtibat Bürosu, T-Bank şubeleri, <a href="http://www.atayatirim.com.tr">www.atayatirim.com.tr</a>	Değişken Yöntem
Camiş Menkul Değerler A.Ş.	Likit Fon, DİBS (TL), DİBS (Döviz) İnternet şube, merkez ve irtibat büroları	Değişken Yöntem
Delta Menkul Değerler A.Ş.	Likit Fon, DİBS (TL), DİBS (Döviz) Merkez ofis ve Suadiye irtibat	Değişken Yöntem
Eczacıbaşı Menkul Değerler A.Ş.	Likit Fon, DİBS (TL)	Değişken Yöntem

İNANCI MENKUL DEĞERLER A.Ş.  
Nispetiye Cad. No: 27 Kat: 7 Beşiktaş  
İstanbul T.C. Ticaret Sicil No: 270945/35

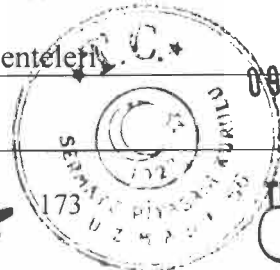
172  
Ahmet AKSU  
Başkan V.

TÜRKİYE HALK BANKASI A.Ş. Kasım 2012  
GENEL MÜDÜRLÜĞÜ

Değerler A.Ş.	Merkez ve Acentası	
Ekinciler Yatırım Menkul Değerler A.Ş.	Likit Fon, DİBS (TL) Merkez ve şubeler	Değişken Yöntem
Eti Yatırım A.Ş.	Likit Fon, DİBS (TL), DİBS (Döviz ve Döviz Endeksli) Merkez Şube	Değişken Yöntem
Gedik Yatırım Menkul Değerler A.Ş.	Likit Fon, DİBS (TL), DİBS (Döviz) Merkez, tüm şubeler ve acentalar	Değişken Yöntem
Global Menkul Değerler A.Ş.	Likit Fon Tüm Şube ve İrtibat Büroları	Değişken Yöntem
HSBC Yatırım Menkul Değerler A.Ş.	Likit Fon, DİBS (TL) Merkez ve acentesi konumundaki tüm şubeleri  Kısıtlar: • Döviz cinsinden ve döviz endeksli DİBS teminata alınmayacaktır • İnternet bankacılığı aracılığı ile yapılan başvurularda sadece likit fon blokesi yöntemiyle talep toplanacaktır • Karma teminat gösterildiğinde, TL DİBS, likit fon sıralamasıyla teminat alınacak ve özel müşteri talimatı olmadıkça ters sıralamayla bozdurularak pay bedeli karşılanacaktır	Değişken Yöntem
Phillip Capital Menkul Değerler A.Ş.	DİBS (TL), DİBS (Döviz ve Döviz Endeksli) Aracı kurum merkezi	Değişken Yöntem
Sanko Menkul Değerler A.Ş.	Likit Fon, DİBS (TL), DİBS (Döviz ve Döviz Endeksli) Merkez Şube	Sabit Yöntem
Şeker Yatırım Menkul Değerler A.Ş.	Likit Fon, DİBS (TL) Genel Md Merkez Şube, Şeker Yatırım İzmir, Ankara Şube, Şekerbank T.A.Ş. tüm şubeler	Değişken Yöntem
Tacirler Yatırım Menkul Değerler A.Ş.	Likit Fon Merkez, şubeler ve irtibat bürosu	Sabit Yöntem
TEB Yatırım Menkul Değerler A.Ş.	Likit Fon, Kısa Vadeli Tahvil ve Bono Fonu, DİBS (TL) ARACI KURUM: Sabit Yöntem – yalnızca likit fon blokajı uygulanacaktır. ACENTE: Değişken Yöntem – yalnızca Türk Ekonomi Bankası A.Ş. şubeleri, 444 0 666 no'lu telefon şubesi ve TEB internet şubesi ( <a href="http://www.teb.com.tr">www.teb.com.tr</a> ) aracılığı ile yapılan başvurularda likit fon, kısa vadeli tahvil ve bono fonu ile DİBS (TL) blokajı uygulanacaktır.	Sabit Yöntem(Aracı Kurum), Değişken Yöntem (Acente)
Tekstil Yatırım Menkul Değerler A.Ş.	Likit Fon, DİBS (TL), DİBS (Döviz ve Döviz Endeksli) Aracı kurum ve acenteleri	Değişken Yöntem
Tera Menkul Değerler A.Ş.	DİBS (TL)	Sabit Yöntem

YATIRIM MENKUL DEĞERLER A.Ş.  
Nispetiye Cad. No: 23  
Kat: 7/3  
Etiler - Beşiktaş / İstanbul

**SAHMET AKSOY**  
Başkan V.



09 Kasım 2012

**TÜRKİYE HALK BANKASI A.Ş.**  
GENEL MÜDÜRLÜĞÜ

Türkiye Sınai ve Kalkınma Bankası A.Ş.	Likit Fon, DİBS (TL), DİBS (Döviz) Merkez, İzmir ve Ankara şubeleri Kıymet Blokesi ile talepte bulunma merkez ile İzmir ve Ankara şubelerinde uygulanacaktır.	Değişken Yöntem
Turkish Yatırım A.Ş.	Likit Fon, DİBS (TL), DİBS (Döviz ve Dövizde Endeksli) Aracı kurum merkezi, şubeleri, acenteleri ve irtibat büroları	Değişken Yöntem
Vakıf Yatırım Menkul Değerler A.Ş.	Likit Fon, DİBS (TL) Merkez, şubeler ve acentesi	Sabit Yöntem
Yatırım Finansman Menkul Değerler A.Ş.	Likit Fon, DİBS (TL) Yatırım Finansman Genel Müdürlük ve tüm şubeleri	Sabit Yöntem
Ziraat Yatırım Menkul Değerler A.Ş.	Likit Fon, DİBS (TL) Ziraat Yatırım merkezi, şubeleri, acenteleri	Sabit Yöntem

### Döviz Blokesi Yöntemiyle Ödeme Kabul Edecek Başvuru Yerleri

Başvuru Yeri	Kısıtlar ve Başvuru Yerleri	Talep Yöntemi
Finans Yatırım Menkul Değerler A.Ş.	Aracı Kurum ve acente ve Finansbank A.Ş. şubeleri Kısıtlar: • Sadece USD ve EUR cinsi dövizler teminata alınacaktır. Sadece vadesiz döviz hesapları teminata alınabilir. Karma teminat alınamaz.	Değişken Yöntem
Halk Yatırım Menkul Değerler A.Ş.	T. Halk Bankası A.Ş.'nin tüm şubeleri	Değişken Yöntem (Acente)
Ak Yatırım Menkul Değerler A.Ş.	Akbank T.A.Ş. ve Şubeleri	Değişken Yöntem (Acente)
Deniz Yatırım Menkul Kıymetler A.Ş.	DenizBank A.Ş.'nin tüm şubeleri	Değişken Yöntem (Aracı Kurum) Değişken Yöntem (Acente)
Garanti Yatırım Menkul Kıymetler A.Ş.	Acentenin tüm Şubeleri, Yatırım Merkezleri, İnternet ve Telefon Bankacılığında Vadesiz Döviz mevduat blokesi ile halka arza katılabilir.	Değişken Yöntem (Aracı Kurum) Değişken Yöntem (Acente)
İş Yatırım Menkul Değerler A.Ş.	İş Yatırım'ın merkez ve tüm şubeleri ile Suadiye İrtibat Bürosu ve Türkiye İş Bankası A.Ş.'nin tüm şubeleri ile İnternet Bankacılığı (www.isbank.com.tr) ve Telefon Bankacılığı (0850 724 0 724) • Kısıtlar: Türkiye İş Bankası A.Ş.'den döviz blokesi yöntemiyle talepte bulunulması halinde sadece Vadesiz DTH'lar kullanılabilir olup, bir yatırımcı sadece tek bir vadesiz DTH ile talepte bulunabilecektir.	Değişken Yöntem (Aracı Kurum), Sabit Yöntem (Acente)

Oyak Yatırım Menkul Değerler A.Ş.	Genel Müdürlüğü, Şubeleri ve Acentaları (ING BANK A.Ş. Şubeleri bu yöntem ile talep toplamayacaktır)	Değişken Yöntem (Aracı Kurum) Değişken Yöntem (Acente)
Yapı Kredi Yatırım Menkul Değerler A.Ş.	Yapı Kredi Yatırım ve Yapı Kredi Bankası dağıtım kanallarında kullanılacaktır.	Değişken Yöntem (Aracı Kurum) Değişken Yöntem (Acente)
Acar Yatırım Menkul Değerler A.Ş.	Merkez-İzmir Şb	Değişken Yöntem (Aracı Kurum)
Alternatif Yatırım A.Ş.	Alternatifbank A.Ş.'nin tüm şubeleri ve Alternatif Yatırım A.Ş.'nin Merkez, Erenköy, ve Antalya Şubeleri. Alternatif Yatırım A.Ş.'nin Adana, Bursa Acentaları	Değişken Yöntem (Aracı Kurum) Değişken Yöntem (Acente)
Anadolu Yatırım Menkul Kıymetler A.Ş.	Aracı kurum merkezi ve tüm Anadolubank şubeleri	Değişken Yöntem (Aracı Kurum) Değişken Yöntem (Acente)
Ata Online Menkul Kıymetler A.Ş.	Genel Müdürlük, www.ataonline.com.tr	Değişken Yöntem (Aracı Kurum)
Camiş Menkul Değerler A.Ş.	İnternet şube, Merkez ve İrtibat Büroları	Değişken Yöntem (Aracı Kurum)
Delta Menkul Değerler A.Ş.	Merkez ve Suadiye İrtibat Bürosu	Değişken Yöntem (Aracı Kurum)
Eti Yatırım A.Ş.	Büyükdere cad. No:103/A Şarlı İş Merkezi A Blok Kat 7 Mecidiyeköy-Şişli / İstanbul	Değişken Yöntem (Aracı Kurum)
Gedik Yatırım Menkul Değerler A.Ş.	Genel müdürlük, tüm şubeler ve acentalar	Değişken Yöntem (Aracı Kurum) Değişken Yöntem (Acente)
HSBC Yatırım Menkul Değerler A.Ş.	HSBC Yatırım Menkul Değerler A.Ş. ve acentesi konumundaki tüm HSBC Bank A.Ş. şubeleri İnternet bankacılığı aracılığı ile yapılan başvurularda döviz blokesi yöntemi kullanılmayacaktır Sadece sırasıyla JPY, CHF, GBP, EUR, USD cinsi dövizler teminata alınacaktır ve özel müşteri talimatı olmadıkça ters sıralamayla bozdurularak pay bedeli karşılanacaktır	Değişken Yöntem (Aracı Kurum) Değişken Yöntem (Acente)
Şeker Yatırım Menkul Değerler A.Ş.	Genel Md Merkez Şube, Şeker Yatırım İzmir, Ankara Şube, Şekerbank T.A.Ş. tüm şube	Değişken Yöntem (Aracı Kurum) Değişken Yöntem (Acente)
TEB Yatırım Menkul Değerler A.Ş.	ACENTE: Sadece Türk Ekonomi Bankası A.Ş. şubeleri, 444 0 666 no'lu TEB telefon şubesi ve TEB internet şubesi (www.teb.com.tr) aracılığı ile yapılan başvurularda uygulanacaktır. Vadesiz USD ve EUR DTH'lar kabul edilecektir.	Değişken Yöntem (Acente)
Tekstil Yatırım Menkul Değerler A.Ş.	Tekstil Yatırım Menkul Değerler AŞ ve şubeleri Tekstilbank şubeleri	Değişken Yöntem (Aracı Kurum)



TÜRKİYE HALK BANKASI A.Ş.  
GENEL MÜDÜRLÜĞÜ

175  
Başkan V.

		Değişken Yöntem (Acente)
Türkiye Sınai ve Kalkınma Bankası A.Ş.	Döviz blokesi yönetimi ile talepte bulunma TSKB Merkez ve İzmir ile Ankara şubelerinde kullanılacaktır.	Değişken Yöntem (Aracı Kurum)
Turkish Yatırım A.Ş.	Aracı kurum merkezi, şubeleri, acenteleri ve irtibat büroları	Değişken Yöntem (Aracı Kurum) Değişken Yöntem (Acente)
Yatırım Finansman Menkul Değerler A.Ş.	Kullanılacak Kıymetler: • USD • EURO Yatırım Finansman Genel Müdürlük ve tüm şubeleri	Sabit Yöntem (Aracı Kurum)
Ziraat Yatırım Menkul Değerler A.Ş.	Ziraat Yatırım merkezi, şubeleri, acenteleri	Sabit Yöntem (Aracı Kurum) Sabit Yöntem (Acente)

#### 9.18 Halka arz sonuçlarının ne şekilde kamuya duyurulacağı hakkında bilgi:

Halka arz sonuçları, Seri: VIII; No.: 66 sayılı "Sermaye Piyasası Araçlarının Halka Arzında Satış Yöntemlerine İlişkin Esaslar Tebliği"nde yer alan esaslar çerçevesinde dağıtım listesinin kesinleştiği günü takip eden ilk iş günü Kurul'un özel durumların kamuya açıklanmasına ilişkin düzenlemeleri uyarınca kamuya duyurulur.

#### 9.19 Aracılık ve yüklenim hakkında bilgi:

a) Satışa aracılık edecek ve/veya yüklenimde bulunacak kuruluş/kuruluşlar, (konsorsiyum lider/liderleri ayrıca belirtilecektir), aracılığın niteliği ve yüklenimde bulunulan payların tutarı ile satışa sunulan toplam paylara oranı:

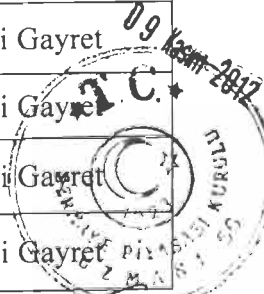
Satışa aracılık edecek olan konsorsiyum üyelerinin listesi aşağıda belirtilmiş olup, konsorsiyum üyeleri "En İyi Gayret Aracılığı" yoluyla satışa aracılık edecektir.

Aracı Kuruluş	Konsorsiyum Üyeliği	Aracılığın Niteliği
Finans Yatırım Menkul Değerler A.Ş.	Konsorsiyum Lideri	En İyi Gayret
Halk Yatırım Menkul Değerler A.Ş.	Konsorsiyum Eş Lideri	En İyi Gayret
Ak Yatırım Menkul Değerler A.Ş.	Konsorsiyum Eş Lideri	En İyi Gayret
Deniz Yatırım Menkul Kıymetler A.Ş.	Konsorsiyum Eş Lideri	En İyi Gayret
EFG İstanbul Equities Menkul Değerler A.Ş.	Konsorsiyum Eş Lideri	En İyi Gayret
Garanti Yatırım Menkul Kıymetler A.Ş.	Konsorsiyum Eş Lideri	En İyi Gayret


FINANS YATIRIM  
MENKUL DEĞERLER A.Ş.  
Nispetiye Cad. Akmerkez  
Kat: 7  
Etiler - Beşiktaş / İstanbul  
Tic. Sic. No: 271104/00001  
Tic. Sic. No: 271104/00001

Ahmet AKSU  
Başkan V.


TÜRKİYE HALI BANKASI A.Ş.  
GENEL MÜDÜRLÜĞÜ



İş Yatırım Menkul Değerler A.Ş.	Konsorsiyum Eş Lideri	En İyi Gayret
Oyak Yatırım Menkul Değerler A.Ş.	Konsorsiyum Eş Lideri	En İyi Gayret
Yapı Kredi Yatırım Menkul Değerler A.Ş.	Konsorsiyum Eş Lideri	En İyi Gayret
Acar Yatırım Menkul Değerler A.Ş.	Konsorsiyum Üyesi	En İyi Gayret
Alternatif Yatırım A.Ş.	Konsorsiyum Üyesi	En İyi Gayret
Anadolu Yatırım Menkul Kıymetler A.Ş.	Konsorsiyum Üyesi	En İyi Gayret
Ata Yatırım Menkul Kıymetler A.Ş.	Konsorsiyum Üyesi	En İyi Gayret
Ata Online Menkul Kıymetler A.Ş.	Konsorsiyum Üyesi	En İyi Gayret
Bizim Menkul Değerler A.Ş.	Konsorsiyum Üyesi	En İyi Gayret
Camiş Menkul Değerler A.Ş.	Konsorsiyum Üyesi	En İyi Gayret
Delta Menkul Değerler A.Ş.	Konsorsiyum Üyesi	En İyi Gayret
Eczacıbaşı Menkul Değerler A.Ş.	Konsorsiyum Üyesi	En İyi Gayret
Ekinciler Yat.Men.Değ.A.Ş.	Konsorsiyum Üyesi	En İyi Gayret
Eti Yatırım A.Ş.	Konsorsiyum Üyesi	En İyi Gayret
EURO Yatırım Menkul Değerler A.Ş.	Konsorsiyum Üyesi	En İyi Gayret
Galata Yatırım A.Ş.	Konsorsiyum Üyesi	En İyi Gayret
Gedik Yatırım Menkul Değerler A.Ş.	Konsorsiyum Üyesi	En İyi Gayret
Global Menkul Değerler A.Ş.	Konsorsiyum Üyesi	En İyi Gayret
HSBC Yatırım Menkul Değerler A.Ş.	Konsorsiyum Üyesi	En İyi Gayret
Info Yatırım A.Ş.	Konsorsiyum Üyesi	En İyi Gayret
Meksa Menkul Değerler Ticaret A.Ş.	Konsorsiyum Üyesi	En İyi Gayret
Phillip Capital Menkul Değerler A.Ş.	Konsorsiyum Üyesi	En İyi Gayret
Sanko Menkul Değerler A.Ş.	Konsorsiyum Üyesi	En İyi Gayret
Şeker Yatırım Menkul Değerler A.Ş.	Konsorsiyum Üyesi	En İyi Gayret


  
 FİNANS YATIRIM MENKUL DEĞERLER A.Ş.  
 Nispetiye Cad. No: 17  
 Kat: 11  
 Beşiktaş / İstanbul / Türkiye  
 Tic. Sic. No: 274945

  
**MUSTAFA AKSOY**  
 Başkan V.

09 Kasım 2012  
  
**TÜRKİYE HALK BANKASI A.Ş.**  
 GENEL MÜDÜRLÜĞÜ

Tacirler Yatırım Menkul Değerler A.Ş.	Konsorsiyum Üyesi	En İyi Gayret
TEB Yatırım Menkul Değerler A.Ş.	Konsorsiyum Üyesi	En İyi Gayret
Tekstil Yatırım Menkul Değerler A.Ş.	Konsorsiyum Üyesi	En İyi Gayret
Tera Menkul Değerler A.Ş.	Konsorsiyum Üyesi	En İyi Gayret
Türkiye Sınai Kalkınma Bankası A.Ş.	Konsorsiyum Üyesi	En İyi Gayret
Turkish Yatırım A.Ş.	Konsorsiyum Üyesi	En İyi Gayret
Vakıf Yatırım Menkul Değerler A.Ş.	Konsorsiyum Üyesi	En İyi Gayret
Yatırım Finansman Menkul Değerler A.Ş.	Konsorsiyum Üyesi	En İyi Gayret
Ziraat Yatırım Menkul Değerler A.Ş.	Konsorsiyum Üyesi	En İyi Gayret

09 Kasım 2012



FINANS YATIRIM  
MENKUL DEĞERLER A.Ş.  
Bağcıbaşı Cad. No: 12  
Etiler / Beşiktaş / İstanbul / Türkiye  
09 Kasım 2012

  
Ahmet AKŞU  
Başkan V.

  
TÜRKİYE HALK BANKASI A.Ş.  
GENEL MÜDÜRLÜĞÜ



**b) Aracı kuruluş/kuruluşlara ve gişe hizmeti veren kuruluşlara ödenecek toplam ücret tutarı ve bunun toplam ihraç maliyeti içindeki payı:**

Halkbank'ın ÖİB'ye ait paylarının halka arzında, Konsorsiyum Üyelerine satışını gerçekleştirdikleri paylara ilişkin %0,02 Satış Komisyonu verilecektir.

**c) Yüklenimde bulunulmayan payların tutarı:**

Halka arz edilen paylardan ek satış dahil 299.000.000- TL nominal değere sahip paylar için yüklenimde bulunulmamaktadır.

**d) Aracılık sözleşmesinin tarihi ve bu sözleşmede yer alan önemli hususlar:**

Halkbank'ın ÖİB'ye ait paylarının halka arzına ilişkin Aracılık ve Konsorsiyum Sözleşmesi, 02/11/2012 tarihinde imzalanmıştır. Sözleşmede tarafların sorumlulukları, halka arza aracılığın nasıl yapılacağı hakkında bilgiler, halka arzın iptal koşulları, mücbir sebepler gibi bölümler yer almaktadır.

Ayrıca ayrıntılarına 9.36 nolu bölümde değinildiği üzere fiyat istikrarı sağlayıcı işlemlerin gerçekleştirilmesi planlanmaktadır.

**9.20 Payların dağıtım zamanı ve yeri:**

Halka arzdan pay alan yatırımcıların, söz konusu payları Sermaye Piyasası Mevzuatı çerçevesinde Merkezi Kayıt Kuruluşu A.Ş. (MKK) nezdinde pay sahipleri bazında kayden izlenmeye başlanacaktır. Talebi karşılanan Yurt İçi yatırımcılara paylar, kaydi sistem esasları çerçevesinde, dağıtım listesinin kesinleştiğinin Konsorsiyum Üyelerine bildirimini takip eden en geç bir (1) iş günü içerisinde, Yurt İçi ve Yurt Dışı Kurumsal yatırımcılara ise dağıtım listesinin kesinleştiğinin Konsorsiyum Üyelerine bildirimini takip eden en geç iki (2) işgünü içerisinde kaydi olarak teslim edilecektir.

**9.21 Halka arza ilişkin olarak ortaklığın ödemesi gereken toplam maliyet ile halka arz edilecek pay başına maliyet:**

Halkbank'ın ÖİB'ye ait paylarının ikincil halka arzına ilişkin, oluşabilecek bazı yasal halka arz maliyetleri ile reklam tanıtım masrafları, danışmanlık masrafları ve konsorsiyum komisyon ücretlerini içeren danışmanlık giderleri dikkate alındığında toplam halka arz giderlerinin 5 milyon TL civarında olacağı tahmin edilmektedir. Halka arz giderleri ÖİB'ye aittir.



09 Kasım 2012

İNANS YATIRIM  
MENKUL DEĞERLER A.Ş.  
Boğaziçi

Hamit AKSU  
Başkan V. 179


TÜRKİYE HALK BANKASI A.Ş.  
GENEL MÜDÜRLÜĞÜ

**Talepte bulunan yatırımcının katılanacağı maliyetler hakkında bilgi:**

Talepte bulunan yatırımcılar, talepte buldukları Konsorsiyum Üyesi aracı kurumlar bazında azami olarak, aşağıda detayları verildiği üzere hesaplamada ücreti, sermaye piyasası aracının MKK'ya virman ücreti, yatırımcının başka aracı kuruluştaki hesabına virman ücreti, EFT ücreti, damga vergisi ve Konsorsiyum üyesi her bir aracı kurum tarafından detayı verilen diğer giderleri ödeyeceklerdir.

Başvuru Yeri	Hesap Açma Ücreti (*)	Sermaye Piyasası Aracının MKK'ya Virman Ücreti	Yatırımcının Başka Aracı Kuruluştaki Hesabına Virman Ücreti	EFT Ücreti	Damga Vergisi	Diğer (**)
Finans Yatırım Menkul Değerler A.Ş.	1,5 TL + 5 TL	YOK	YOK	Halka arzlarda ve haricinde EFT ücreti alınmamaktadır.	YOK	Yıllık MKK saklama ücreti (On binde 7,5 + BSMV). Her ay MKK tarafından alınan saklama ve hesap bakım ücreti müşterilerden tahsil edilmektedir.
Halk Yatırım Menkul Değerler A.Ş.	Hesap Açma 1,05 TL Şifre Gönderim 5,25 TL	YOK	5,00 TL + BSMV dahil	Yürürlükteki EFT Skalası uygulanacaktır.	YOK	MKK'ya ödenecek yasal ücretler yatırımcıdan tahsil edilecektir.
AK Yatırım Menkul Değerler A.Ş.	1 TL	YOK	2 TL (işlem sayısı üzerinden)	%0,5	YOK	YOK
Deniz Yatırım Menkul Değerler A.Ş.	YOK	YOK	0,25 TL	YOK	YOK	YOK
EFG İstanbul Equities Menkul Değerler A.Ş.	YOK	YOK	YOK	YOK	YOK	YOK
Paranti Yatırım Menkul Değerler A.Ş.	YOK	YOK	1,50 TL	Şubeden Hesaplan: %0.4 Min.30TL-Max. 150 TL Şubeden Kasadan: %0.2 Min. 20 TL-Max. 100 TL İnternet: 2.85 TL	YOK	YOK

09 Kasım 2012



**TÜRKİYE HALK BANKASI A.Ş.**

**GENEL MÜDÜRLÜĞÜ**

**Ali AKSU**  
Başkan V.

MEV KURUMU  
022  
104555





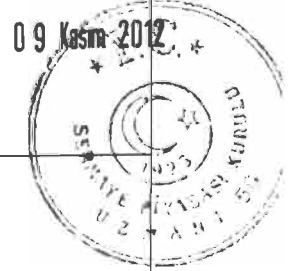
YOK	YOK	1TL	1TL	2,10 - 21 TL	YOK	YOK	YOK
YOK	YOK	0,5 TL	0,5 TL	YOK	YOK	YOK	YOK
YOK	YOK	YOK	YOK	YOK	YOK	YOK	YOK
YOK	YOK	YOK	YOK	YOK	YOK	YOK	YOK
YOK	YOK	YOK	YOK	YOK	YOK	YOK	YOK
YOK	YOK	0.11	0.11	YÜZBİNDE 5+BSMV	YOK	YOK	YOK
MKK nezdinde daha önce açılmış hesap var ise ücretsiz, ilk kez açılıyorsa 5,25-TL	YOK	YOK	YOK	YOK	YOK	YOK	YOK
YOK	YOK	1.-TL	1.-TL	5.-TL	YOK	YOK	YOK
YOK	YOK	YOK	YOK	5,25	YOK	YOK	YOK
YOK	YOK	YOK	YOK	0-500 TL 501-2,500 TL 2,501-50,000 TL 50,000 TL üzeri	3 TL 5 TL 10 TL 15 TL	YOK	YOK
YOK	YOK	YOK	YOK	TEB A.Ş. nezdindeki hesaplardan yapılacak EFT'lerden azami %0,3	YOK	YOK	Yıllık saklama ücreti olarak onbinde 2 müşterilerden tahsil edilmektedir.

MENKUL DEĞERLER

Regülasyon

55 F.E.

					(min 30TL, max 300 TL)			
	YOK	YOK	0,11 TL		Beher işlem için 1,5 TL	YOK	YOK	YOK
	YOK	YOK	YOK		Takasbank'ın belirlediği oran	YOK	YOK	YOK
	YOK	YOK	YOK		YOK	YOK	YOK	YOK
	YOK	YOK	YOK		0,00 – 66.000,00 TL arası 5,00 TL (BSMV Dahil)			
	YOK	YOK	YOK		66.000,01 – 400.000,00 TL arası tutar üzerinden 0,000075 (yüz binde yedi buçuk) + BSMV	YOK	YOK	YOK
	YOK	YOK	YOK		400.000,01 – üzeri 35,00 TL (BSMV Dahil)			
	YOK	YOK	YOK		Vakıf Yatırım Menkul Değerler A.Ş. 0.01-1,000.00.-TL arası 4.00.-TL+BSMV 1,001.00-25,000.00.-TL arası 5.00.-TL+BSMV 25,000.00.-TL üzeri onbinde 2+ BSMV T.Vakıflar Bankası T.A.O. En az 30.-TL+BSMV En çok 300.-TL+BSMV olmak üzere EFT tutarının %0.4+BSMV'si kadar, 500.000.-TL üzeri işlemlerde %0.1+BSMV masraf alınmaktadır. Ayrıca	YOK	YOK	MKK' tarafından tahsil edilen komisyonlar yatırımcılara yansıtılmaktadır..



TÜRKİYE HALK BANKASI A.Ş.  
GENEL MÜDÜRLÜĞÜ

Ammet AKSU

FINANS YATIRIM  
MENKUL DEĞERLER A.Ş.


Nispetiye Cad. Akmerkez  
Kat: 7, 34398  
Beşiktaş / İstanbul / Türkiye  
Tic Sicil No: 270945/35

Ahmet AKSU  
Başkan

TÜRKİYE HAYAT BANKASI A.Ş.  
GENEL MÜDÜRLÜĞÜ

Yatırım Finansman Menkul Değerler A.Ş.	YOK	Müşterilerden alınmıyor.	Müşterilerden alınmıyor. Yatırım Finansman müşterisi olmayanlardan; başka kurumlara hisse senedi virmanlarında MKK tarifesi uygulanır.	yapılan her eft işleminde min. 0.20TL+BSMV, max. 16,85 TL+BSMV olmak kaydıyla EFT tutarı üzerinden 0.000025 (milyonda 25)+BSMV Merkez Bankası mesaj ücreti alınmaktadır.	YOK	YOK
Ziraat Yatırım Menkul Değerler A.Ş.	YOK	YOK	Müşterilerden alınmıyor. Yatırım Finansman müşterisi olmayanlardan, İş Bankası'na yapılacak olan havaletlerden alınmayacak, diğer banka ve aracı kurumlara yapılacak olan EFT ve virmanlardan; 40.000 TL'nin altında olan tutarlardan 2,10 TL, 40.000 TL ve üzerindeki tutarlar için 20 TL (BSMV dahil) masraf alınacaktır.	YOK	YOK	YOK

09 Kasım 2012



**9.23 Halka arzın ne zaman ve hangi şartlar altında iptal edilebileceği veya ertelenebileceği ile satış başladıktan sonra iptalin mümkün olup olmadığına dair açıklama:**

Halka arz, SPK tarafından payların halka arzına izin verilmemesi veya BDDK dahil ancak anılanla sınırlı olmaksızın yetkili mercilerin halka arzı uygun bulmaması veya İdare'nin halka arzdan vazgeçmesi ile kendiliğinden sona erer.

Talep toplama öncesi aşağıdaki durumlardan birinin oluşması halinde İdare, SPK onayı ile halka arzı durdurabilecek ve/veya ileri bir tarihe erteleyebilecektir.

- Yasama, yürütme veya sermaye piyasaları veya bankalar ile ilgili karar almaya yetkili organlar tarafından yapılan düzenlemeler nedeniyle halka arzın yerine getirilmesini imkansız kılacak veya önemli ölçüde güçleştirecek hukuki düzenlemeler yapılması,
- Halka arzı etkileyebilecek savaş hali, yangın, deprem, su baskını gibi mücbir sebepler,
- ÖİB tarafından Ekonomik ve siyasi gelişmeler ile para ve sermaye piyasalarındaki gelişmelerin halka arz edilen payların pazarlanmasına imkan vermeyecek durumda olması nedeniyle yeterli talebin oluşmayacağı ve piyasaların durumu itibarıyla halka arzdan beklenen faydanın gerçekleşmeyeceğinin öngörülmesi,
- Halkbank'ın yönetici ve ortakları hakkında payların pazarlanmasını etkileyebilecek herhangi bir soruşturma ve/veya dava açılması,

Talep toplama sürecinin başlamasından dağıtım listesinin ÖİB tarafından onaylanıp kesinleştirilmesine kadar geçen süreçte, Sözleşme'nin feshi halinde talepte bulunan yatırımcılara herhangi bir tazminat ödenmeyecek, halka arza ilişkin taleplerle ilgili olarak toplanan bedeller fesih işlemini takip eden iş günü yatırımcıların hesaplarına iade edilecek, yatırımcıların pay bedelleri yatırımcılar lehine nemalandırılmayacak ve her türlü nema ÖİB'ye aktarılacaktır.

**9.24 Yatırımcılar tarafından satış fiyatının üzerinde ödenen tutarların iade esasları hakkında bilgi:**

**a. Tavan fiyat ile oluşacak nihai fiyat arasındaki farkın talebe dönüşmesini talep eden yatırımcılar için iade esasları aşağıdaki gibi olacaktır:**

Yurt İçi Bireysel Yatırımcılar, halka arzı tavan fiyatı ile nihai fiyat arasında oluşacak iade tutarı kadar ekstra bir pay talebinde bulunup bulunmama yönünde tercihlerini de talep formunda ilgili alanı işaretleyerek beyan edeceklerdir. Yatırımcının iade tutarını pay olarak talep etmeye yönelik tercihini belirtmesi durumunda tavan fiyat ile nihai halka arz fiyatı arasındaki fark, ilave pay talebi olarak yatırımcı talebine yansıtılacak ve ancak bu yansıtılardan sonra dağıtım işlemine başlanacaktır. Bedel farkının talebe dönüştürülmesinden sonra kalan bakiye ve/veya karşılanamayan taleplerden dolayı oluşan iade bedeli dağıtım listesinin onaylanarak kesinleşmesini takip eden en geç bir (1) işgünü içinde, talebi giren Konsorsiyum Üyeleri tarafından, başvuru yerlerinde Nakden Ödeme seçeneğini kullanan Yurt İçi Bireysel Yatırımcılara iade edilecektir.


**b. Tavan Fiyat ile oluşacak nihai fiyat arasındaki farkın talebe dönüşmesini talep etmeyen yatırımcılar için iade esasları aşağıdaki şekilde olacaktır:**

Karşılanamayan taleplerden dolayı oluşan iade bedeli ve nihai halka arz fiyatı ile tavan arasında oluşan farklar dağıtım listesinin onaylanarak kesinleşmesini takip eden en geç bir (1) iş günü içinde, satışı gerçekleştiren Konsorsiyum Üyeleri tarafından, başvuru yerlerinde Nakden Ödeme seçeneğini kullanan Yurt İçi Bireysel Yatırımcılara iade edilecektir.

İNANIS YATIRIM  
MENKUL DEĞERLER A.Ş.  
Nispetiye Cad. No: 10  
K: 3 Kat: 3  
Beşiktaş/İstanbul T.C. 151101535

**Abdül AKSU**  
Başkan v.

09 Kasım 2012



**TÜRKİYE HALK BANKASI A.Ş.**  
GENEL MÜDÜRLÜĞÜ



**9.25 Halka arzın gerekçesi ve ortaklığın sağlayacağı tahmini net nakit girişi ile kullanım yerleri; tahmini nakit girişi belirtilen kullanım yerleri için yeterli değil ise, gereken diğer fonların tutarı ve kaynağı hakkında detaylı bilgi:**

Halka arzın tamamı mevcut payların halka arzından oluşmakta olduğundan, elde edilecek gelirin kullanımı Ortaklık tasarrufunda olmayacaktır.

**9.26 Halka arz nedeniyle toplanan bedellerin nemalandırılıp nemalandırılmayacağı, nemalandırılacaksa esasları:**

Yatırımcı lehine nemalandırılmayacaktır.

**9.27 Yatırımcıların satın alma taleplerinden vazgeçme haklarına ilişkin bilgi:**

Halka arza ilişkin Sirküler’de belirtilen talep toplama tarihlerinde talep formunu doldurmak suretiyle pay talebinde bulunan yatırımcıların, Seri: I; No.: 40 Payların Kurul Kaydına Alınmasına ve Satışına İlişkin Esaslar Tebliği Madde 25’te yer alan hususlar hariç, pay taleplerinden vazgeçme hakkı bulunmamaktadır.

**9.28 Halka arzda içsel bilgiye ulaşabilecek konumdaki kişilerin listesi:**

İsim	Kurum	Ünvan
Ahmet Aksu	Özelleştirme İdaresi Başkanlığı	Başkan Vekili
Osman İter	Özelleştirme İdaresi Başkanlığı	Başkan Yardımcısı
Atıf Kır	Özelleştirme İdaresi Başkanlığı	Proje Grup Başkanı
Hilal Yücel	Özelleştirme İdaresi Başkanlığı	Proje Sorumlusu
Suna İmir	Özelleştirme İdaresi Başkanlığı	Proje Sorumlusu
Hasan Cebeci	Halkbank	Yönetim Kurulu Başkanı
Mehmet Emin Özcan	Halkbank	Yönetim Kurulu Başkan Vekili
Emin Süha Çayköylü	Halkbank	Yönetim Kurulu Üyesi
Dr. Nurzahit Keskin	Halkbank	Yönetim Kurulu Üyesi
Dr. Ahmet Yarız	Halkbank	Yönetim Kurulu Üyesi
Sabahattin Birdal	Halkbank	Yönetim Kurulu Üyesi
Ahmet Kahraman	Halkbank	Yönetim Kurulu Üyesi
Hikmet Aydın Simit	Halkbank	Yönetim Kurulu Üyesi
Süleyman Aslan	Halkbank	Yönetim Kurulu Üyesi ve Genel Müdür
Taner Aksel	Halkbank	Genel Müdür Yardımcısı - Esnaf-KOBİ Bankacılığı
Mehmet Akif Aydemir	Halkbank	Genel Müdür Yardımcısı - Kredi Tahsis ve Yönetimi
İsmail Hakkı İmamoğlu	Halkbank	Genel Müdür Yardımcısı - Bireysel Bankacılık
Dr. Şahap Kavcıoğlu	Halkbank	Genel Müdür Yardımcısı - Kredi Politikaları
Mürsel Ertaş	Halkbank	Genel Müdür Yardımcısı - Risk Takip ve Tasfiye
Yakup Demirci	Halkbank	Genel Müdür Yardımcısı - İnsan Kaynakları ve Organizasyon
Ufuk Hacer Denizci Yüce	Halkbank	Genel Müdür Yardımcısı - Operasyonel İşlemler
Prof. Dr. Mehmet Aksoy	Halkbank	Genel Müdür Yardımcısı - Bilgi

FİNANIS YATIRIM MENKUL DEĞERLER A.Ş.  
Nispetiye Cad. No: 34  
Beşiktaş / İstanbul / Türkiye  
Sicil No: 270904/015

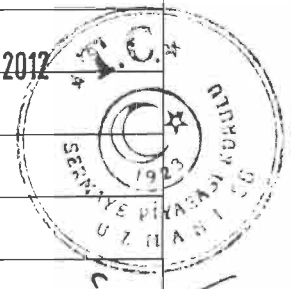
**Ahmet AKSU**  
Başkan V.

09 Kasım 2012  
TÜRKİYE HALK BANKASI A.Ş.  
GENEL MÜDÜRLÜĞÜ



	Değerler	
Mahir Can Ereren	Finans Yatırım Menkul Değerler	Yetkili Yardımcısı
Melike Karabiber	Finans Yatırım Menkul Değerler	Yetkili Yardımcısı
Jean Lafontaine	Citigroup Global Markets	Yönetici Direktör
Suneel Hargunani	Citigroup Global Markets	Yönetici Direktör
Mark Litz	Citigroup Global Markets	Direktör
Nishant Kanodia	Citigroup Global Markets	Birim Yöneticisi
Nicholas Mroiwa Chitsiga	Citigroup Global Markets	Uzman
Alessandro Carbonara	Citigroup Global Markets	Uzman
Kieran D'Silva	Citigroup Global Markets	Uzman
Vimal Bhogaita	Citigroup Global Markets	Uzman Yardımcısı
Ahmet Bekçe	Citigroup Global Markets	Yönetici Direktör
Kayıhan Kopmaz	Citigroup Global Markets	Yönetici Direktör
Egemen Edgü	Citigroup Global Markets	Birim Yöneticisi
Onur Canlıtepe	Citigroup Global Markets	Uzman
Robin Osmond	Citigroup Global Markets	Yönetici Direktör
Adam Key	Citigroup Global Markets	Direktör
Dejan Borisavljevic	Citigroup Global Markets	Uzman
Fahim Chowdhury	Citigroup Global Markets	Uzman Yardımcısı
Roger Barb	Citigroup Global Markets	Yönetici Direktör
Tom Hinton	Citigroup Global Markets	Uzman
Olof Clausson	Latham & Watkins LLP	Ortak
David Boles	Latham & Watkins LLP	Ortak
Ekin Akar	Latham & Watkins LLP	Avukat
Angela Harper	Latham & Watkins LLP	Avukat
Claude Serfilippi	Chadbourne & Parke	Ortak
Ayşe Yüksel	Chadbourne & Parke	Ortak
Deniz Şahbaz	Chadbourne & Parke	Ortak
Taylan Baykut	Chadbourne & Parke	Ortak
Turgut Cankorel	Chadbourne & Parke	Avukat
Banu Özyalçın	Chadbourne & Parke	Avukat
Cansu Kahya	Chadbourne & Parke	Avukat
Gözde Özbeden	Chadbourne & Parke	Avukat
Tolga İşmen	İşmen Hukuk Bürosu	Ortak
Arzum Günalçın	İşmen Hukuk Bürosu	Ortak
Ayşe Sinem Mumcu	İşmen Hukuk Bürosu	Avukat
Damla Doğançalı	İşmen Hukuk Bürosu	Avukat
Kemal Gürsoy	İşmen Hukuk Bürosu	Avukat
Gizem Ersun	İşmen Hukuk Bürosu	Avukat
Eda Duru	İşmen Hukuk Bürosu	Avukat
Merve Evrim	İşmen Hukuk Bürosu	Avukat
Selin Bayar	Pekin& Bayar Ortak Avukat Bürosu	Kıdemli Ortak
Ferhat Pekin	Pekin& Bayar Ortak Avukat Bürosu	Ortak
Çağrı Göktaş	Pekin& Bayar Ortak Avukat Bürosu	Ortak
Deniz Eray	Pekin& Bayar Ortak Avukat Bürosu	Kıdemli Avukat
Murat Soylu	Pekin& Bayar Ortak Avukat Bürosu	Kıdemli Avukat
	Pekin& Bayar Ortak Avukat Bürosu	Avukat

09 Kasım 2012



TÜRKİYE HALK BANKASI A.Ş.  
GENEL MÜDÜRLÜĞÜ

Ahmet AKSU 89  
Başkan V.

Finans Yatırım Menkul Değerler A.Ş.  
Nispetiye Cad. No: 10  
Kat: 20  
Beşiktaş, İstanbul

İlkiz Günel Gümüş	Pekin& Bayar Ortak Avukat Bürosu	Avukat
Sezil Çeşmecioğlu	Pekin & Bayar Ortak Avukat Bürosu	Avukat
Nazlı Barutçuoğlu	Pekin & Bayar Ortak Avukat Bürosu	Avukat
Erdal Tıkmak	Akis Bağımsız Denetim	Ortak
Barış Savur	Akis Bağımsız Denetim	Müdür
Erdem Taş	DRT Bağımsız Denetim	Ortak
Fatma Topaloğlu	DRT Bağımsız Denetim	Müdür
Fiona McClune	Merrill Corporation	Grup Yöneticisi
Jim Dickson	Merrill Corporation	Operasyon Müdürü
Christian Webb	Merrill Corporation	DCF Uzmanı
Danny Northey	Merrill Corporation	Proje Lideri
Colin Brown	Merrill Corporation	Proje Lideri

## 9.29 Halka arzda yatırımcılara tahsis ve dağıtım esasları:

### a) Nitelikli yatırımcılar, bireysel yatırımcılar, ortaklığın çalışanları ve diğer yatırımcı kategorilerine tahsis edilen oranlar:

Tahsis grupları Yurt İçi Bireysel Yatırımcılar, Yurt İçi Kurumsal Yatırımcılar ve Yurt Dışı Kurumsal Yatırımcılar'dır.

Halka arz edilen toplam 260.000.000 TL nominal değerli payların tahsisat oranları:

- 26.000.000- TL nominal değerdeki (%10) kısmı Yurt İçi Bireysel Yatırımcılara
- 26.000.000- TL nominal değerdeki (%10) kısmı Yurt İçi Kurumsal Yatırımcılara
- 208.000.000- TL nominal değerdeki (%80) kısmı Yurt Dışı Kurumsal Yatırımcılara

tahsis edilmiştir.

Ek satış hakkının kullanılması durumunda ek satış hakkına konu olan paylar da yukarıdaki oranlara sadık kalınarak dağıtılacaktır.

**Yurt İçi Bireysel Yatırımcılar:** Kuzey Kıbrıs Türk Cumhuriyeti vatandaşları ile yurt dışında işçi, serbest meslek ve müstakil iş sahipleri dahil Türkiye'de ikametgah sahibi gerçek ve tüzel kişiler ile yerleşmek niyetiyle bir takvim yılı içinde Türkiye'de devamlı olarak 6 aydan fazla oturanlar da dahil olmak üzere, aşağıda tanımlanan Yurt İçi Kurumsal Yatırımcılar ve Yurt Dışı Kurumsal Yatırımcılar tanımları dışında kalan tüm gerçek ve tüzel kişilerdir.

**Yurt İçi Kurumsal Yatırımcılar:** Yatırım fonları, özel emeklilik fonları, menkul kıymet yatırım ortaklıkları, risk sermayesi yatırım ortaklıkları, gayrimenkul yatırım ortaklıkları, aracı kurumlar, bankalar, sigorta şirketleri, portföy yönetim şirketleri, ipotek finansmanı kuruluşları emekli ve yardım sandıkları, vakıflar, 17/7/1964 tarihli ve 506 sayılı Sosyal sigortalar Kanunu'nun geçici 20 nci maddesi uyarınca kurulmuş olan sandıklar ile kamuya yararlı derneklerdir, 09 Kasım 2012

**Yurt Dışı Kurumsal Yatırımcılar:** Türk Parası Kıymetini Koruma Kanunu Hakkında 32' sayılı Kararı uyarınca tanımlanan, dışarıda yerleşik yatırım fonları, emeklilik fonları, yatırım ortaklıkları, aracı kurumlar, bankalar, sigorta şirketleri, portföy yönetim şirketleri, ipotek finansmanı kuruluşları, emekli ve yardım sandıkları, vakıflar. Sermaye piyasası araçlarının ihraç tarihinden itibaren en az 1 milyon TL Türk ve/veya yabancı para ve sermaye piyasası aracına sahip olan tüzel kişiler de nitelikli yatırımcı olarak bu gruba dahil edilecektir. Paylar, Türk mevzuatı uyarınca, İMKB'de

MENKUL DEĞERLER A.Ş.

190  
Ahmet AKSU  
Başkan V.

TÜRKİYE HALK BANKASI A.Ş.  
GENEL MÜDÜRLÜĞÜ

işlem görecek şekilde halka arz edilmekte olup, söz konusu yatırımcılar payları Türkiye’de satın alacaklardır.

**b) Tahsisat değişikliğinin yapılabileceği şartlar, büyüklüğü ve tahsisat değişikliğinde münferit dilimler için uygulanabilir yüzdeler:**

Talep toplam sonunda belirli bir yatırımcı grubuna tahsis edilen tutarı karşılayacak miktarda talep gelmemiş ise, o gruba ait tahsisatın karşılanamayan kısmı ÖİB onayı ile Konsorsiyum Lideri tarafından diğer gruplara serbestçe aktarılır.

**c) Yurt İçi Bireysel yatırımcılara ilişkin tahsisat grubunda aşırı talep olması halinde uygulanacak dağıtım yöntemi/yöntemleri:**

Yurt İçi Bireysel Yatırımcılara dağıtım, oransal dağıtım yöntemine göre yapılacaktır. İlk aşamada, talepte bulunan tüm Yurt İçi Bireysel Yatırımcılara birer lot verilecek, daha sonra, Yurt İçi Bireysel Yatırımcılar için belirlenmiş olan tahsisat miktarından geriye kalan kısmının kalan pay talep miktarına bölünmesiyle “Arzın Talebi Karşılama Oranı” bulunacaktır. Bulunan arzın talebi karşılama oranı her bir yatırımcıya ait kişisel talep ile çarpılarak Yurt İçi bireysel yatırımcılara tahsis edilecek pay miktarları bulunacaktır.

**d) Tahsiste belirli yatırımcı gruplarına veya belirli diğer tanınabilecek ayrıcalıklar, söz konusu gruplara tahsis edilen yüzdeler ve bu gruplara dahil edilme kriterleri:**

YOKTUR.

**e) Tek bir bireysel yatırımcıya dağıtılması planlanan asgari pay tutarı:**

Yurt İçi Bireysel Yatırımcı grubu için yatırımcı sayısının o yatırımcı grubuna dağıtılacak toplam lot adedinden az veya eşit olduğu durumlarda talebi bilgi eksikliğinden iptal edilmiş ve alt sınır belirtilmesi nedeniyle talebi karşılanamayanlar dışında o gruptaki tüm yatırımcılara en az 1 lot pay dağıtılacaktır.

**f) Mükerrer talep olması halinde uygulanacak esaslar:**

Yurt İçi Bireysel Yatırımcılar için oransal dağıtım yöntemi kullanılacağından SPK'nın Seri VIII; No.: 66 Sermaye Piyasası Araçlarının Halka Arzında Satış Yöntemlerine İlişkin Tebliğ Madde 9. 2. bendi kapsamında mükerrer tarama işlemi yapılmayacaktır.

Bilgi eksikliği nedeniyle iptal edilen talepler, talep listesinden çıkarılacak ve kalan talepler dağıtım işlemine tabi olacaktır.

**g) Talepte bulunan yatırımcılara, halka arzdan aldıkları kesinleşmiş pay miktarının bildirilme süreci hakkında bilgi:**

Konsorsiyum Lideri talep toplama süresinin bitimini izleyen en geç 1 (bir) gün içerisinde dağıtım listelerini, her bir tahsis grubu için ayrı ayrı kesinleştirerek İdare’ye verecektir. İdare dağıtım listelerini kendilerine teslim edildiği gün içerisinde onaylayacak ve Konsorsiyum Lideri’ne bildirecektir.


Konsorsiyum Lideri dağıtım listesinin ÖİB tarafından onaylandığı günü takip eden ilk iş günü Konsorsiyum Üyeleri’ni bilgilendirecektir.

İNANIS YATIRIM MENKUL DEĞERLER A.Ş.  
Nispetiye Cad. Akmerkez  
Kat: 7/1  
Bağcılar / İstanbul / Türkiye  
Tic Sic No: 270900  
Vergi No: 34510000000000000000

Ahmet Aksoy  
Başkan V. 191

TÜRKİYE HALK BANKASI A.Ş.  
Sermaye Müdürlüğü

09 Kasım 2012



Talebi karşılanan Yurt İçi yatırımcılara paylar, kaydi sistem esasları çerçevesinde, dağıtım listesinin kesinleştiğinin Konsorsiyum Üyelerine bildirimini takip eden en geç bir (1) işgünü içerisinde, Yurt İçi ve Yurt Dışı Kurumsal yatırımcılara ise dağıtım listesinin kesinleştiğinin Konsorsiyum Üyelerine bildirimini takip eden en geç iki (2) işgünü içerisinde kaydi olarak teslim edilecektir. Payların fiziken teslimi söz konusu olmayıp, Sermaye Piyasası Mevzuatı çerçevesinde Merkezi Kayıt Kuruluşu nezdinde hak sahipleri bazında paylar kayden izlenecektir

**9.30 Satışın birden fazla ülkede aynı anda yapıldığı durumlarda, bu ülkelerden birine belli bir oranda tahsisat yapılmışsa buna ilişkin bilgi:**

YOKTUR.

**9.31 Halka arz edilecek paylar üzerinde, payların devir ve tedavülünü kısıtlayıcı veya pay sahibinin haklarını kullanmasına engel olacak kayıtların bulunup bulunmadığına ilişkin bilgi:**

BULUNMAMAKTADIR.

**9.32 Borsada işlem görme:**

İMKB'nin 24.10.2012 tarihli yazısı doğrultusunda, kesin talep toplama dönemi için tasarruf sahiplerine duyurulacak sirkülerin ilan tarihini takip eden ilk işlem gününden başlayarak , Toptan Satışlar Pazarı'nda gerçekleştirilecek satışı izleyen işlem gününe kadar Halkbank paylarının işlem sırasının geçici olarak kapatılması ve Halkbank paylarının işlem sırasının, TSP'deki satışı izleyen günde, son işlem günündeki baz fiyatla yeniden işleme açılmasına karar vermiştir.

TSP'de satılacak 260.000.000 TL nominal değerli paylar ve ek satışa konu olan 39.000.000 TL nominal değerli paylar 31.10.2012 tarihinde "Borsa'da işlem gören niteliğe" dönüştürülmüştür. Dönüşüm ile ilgili MKK duyurusu 31.10.2012 tarihinde KAP'ta yayınlanmıştır.

**9.33 Halka arzdan sonra dolaşımdaki pay miktarının artırılmamasına ilişkin taahhütler:**

ÖİB ("İdare") 11.10.2012 tarih ve 6930 sayılı yazısıyla, Halkbank'ın İdare portföyünde bulunan ve toplam sermayesinin ek satış hariç %20,8'ine tekabül eden 260.000.000-TL nominal değerli nama yazılı hissesinin halka arz edilmesinden sonra hisselerin İMKB'de işlem görmeye başladığı tarihten itibaren 6 (altı) ay süre ile halka arza ve ek satışa konu olmayan 638.825.500 nominal değerli Halkbank paylarını İMKB'de satmayacağını ve dolayısıyla dolaşımdaki pay miktarının artırılmayacağını taahhüt etmiştir.

Halkbank 22.10.2012 tarihli Yönetim Kurulu Toplantısında alınan 2 no'lu Yönetim Kurulu Kararı gereği aracı yüklenim sözleşmesinin imzalandığı tarihten itibaren (yurt içi ve yurt dışı için farklı tarihlerde veya ayrı ayrı imzalanıyorsa daha sonraki tarihte imzalananın imzalandığı tarihten itibaren) 180 (yüzseksen) gün süreyle;

Herhangi bir bedelli sermaye artırımını yapılmayacağını veya dolaşımdaki pay miktarının (işbu sözleşme konusu payların halka arzı hariç) artırılmayacağına veya yukarıda anılan işlemlere dair bir açıklamada bulunulmayacağına veya halka arza konu olmayan hisselerin bir kısmını veya tamamını üzerinde doğrudan veya dolaylı surette arz, teklif, satış, satış (vaadi) sözleşmesi, opsiyon hakkı satışı veya opsiyon hakkı tesisi, alım hakkı opsiyonu veya varantı tesis edilmeyeceğine veya satım hakkı opsiyonu kullanılmayacağına veya satım sözleşmesi veya satış opsiyonu satın alınmayacağına veya hisseleri ödünç vermek dahil hisseler (halka arzdan sonra edinilmiş olan halka arz edilmiş hisseler de dahildir) üzerinde sair tasarruflarda bulunulmayacağına veya hisselerle dönüştürülebilir

İMKB DEĞERLER A.Ş.  
Sisliye Cad. Akmerkez  
Kat: 11  
Bogaziçi  
104535

192  
TÜRKİYE HALK BANKASI  
MÜDÜRLÜĞÜ

09 Kasım 2012  
TÜRKİYE HALK BANKASI A.Ş.  
MÜDÜRLÜĞÜ

veya hisseyle değiştirilebilir menkul kıymetler için sayılan işlemlerin yapılmayacağına veya yukarıda sayılan sözleşmeler veya işlemler için herhangi bir sermaye piyasası düzenleyici kurum veya borsa veya kayıt kuruluşu nezdinde müracaatta bulunulmayacağına veya hisselerin bir kısmı veya tamamı üzerinde doğrudan veya dolaylı surette hisseler üzerinde mülkiyet hakkının vereceği hakları verecek nitelikte swap veya başka bir anlaşma akdedilmeyeceğine veya bu türde bir işlem tesis edilmeyeceğine karar verilmiştir.

#### 9.34 Halka arz sirkülerinin ilan edileceği yerler:

Halka arz sirküleri Kamuyu Aydınlatma Platformu ve Halkbank internet sitelerinde ilan edilecektir.

Kamuyu Aydınlatma Platformu ([www.kap.gov.tr](http://www.kap.gov.tr))  
Halkbank'ın İnternet Sitesi ([www.halkbank.com.tr](http://www.halkbank.com.tr))

#### 9.35 Ek satış işlemlerine ilişkin bilgi:

a) Toplanan kesin talebin satışa sunulan pay miktarından fazla olması halinde aşağıda belirtilen mevcut ortaklara ait payların, dağıtımına tabi tutulacak toplam pay miktarına eklenmesinin planlanıp planlanmayacağı:

PLANLANMAKTADIR.

b) Ek satışa konu olabilecek payların azami tutar ve oranları ile satış yöntemi:

Ek Satış Yöntemi	Nominal Tutar (TL)	Ek Satış Öncesi Halka Arz Edilen paylara Oranı (%)
Ortak Satışı	39.000.000	15
Aracı Kurumun Ortaklardan Ödünç Alacağı Payların Satışı	-	-
TOPLAM	39.000.000	15

c) Ek satışın aracı kurumca ortaklardan ödünç alınacak payların satışı yoluyla gerçekleştirilmesinin planlandığı kısmı ile ilgili açıklama:

Ek satış, doğrudan ÖİB tarafından gerçekleştirilecek olup, herhangi bir ödünç işlemi olmayacaktır.

d) Yatırımcıların karar verme sürecini etkileyecek diğer bilgiler:

Ek Satıştan elde edilecek gelir, ÖİB'nin talimnatı ile Finans Yatırım tarafından fiyat istikrarını temin işlemlerinde kaynak olarak kullanılabilir.

#### 9.36 Piyasa yapıcı ve piyasa yapıcılığın esasları ile fiyat istikrarına ilişkin işlemler:

a) Fiyat istikrarının gerçekleştirilmesinin planlanıp planlanmadığı:  
PLANLANMAKTADIR

b) Fiyat istikrarına ilişkin işlemleri gerçekleştirebilecek aracı kurumun ticaret unvanı:  
Finans Yatırım Menkul Değerler A.Ş.

c) Fiyat istikrarı işlemlerinin gerçekleştirilebileceği zaman aralığı: Payların borsada işlem görmeye başlamasından itibaren 30 gün süre ile fiyat istikrarı işlemi yapılması planlanmaktadır.

FINANS YATIRIM  
MENKUL DEĞERLER A.Ş.  
Nispetiye Cad. No: 11  
11080 Kat: 7. Kat  
Beşiktaş/İstanbul T.C. 08 00 00 00 00 00

BAŞKAN V.  
Başkan V.

193

TÜRKİYE HALK BANKASI A.Ş.  
SERMAYE PİYASASI KURUMU  
09 Kasım 2017



d) **Fiyat istikrarı işlemlerinin yerine getirilmesine yönelik garantinin olmadığına ilişkin açıklama:** Aracı kurum Finans Yatırım Menkul Değerler A.Ş., Halkbank paylarına yönelik olarak fiyat istikrarı işlemlerinde bulunmayı planlamaktadır. Ancak, Finans Yatırım Menkul Değerler A.Ş. fiyat istikrarı işlemlerini kesin olarak yerine getireceğine ilişkin herhangi bir taahhüt vermemektedir. Finans Yatırım Menkul Değerler A.Ş., fiyat istikrarı işlemlerine hiç başlamayabileceği gibi, fiyat istikrarı işlemlerinde bulunması halinde de, gerekçesini açıklamak suretiyle, bu işlemi istediği her an sona erdirebilir.

e) **Fiyat istikrarını sağlayıcı işlemlerin amacı:** Fiyat istikrarını sağlayıcı işlemlerde amaç, pay fiyatının halka arz fiyatının altına düşmesi halinde alımda bulunarak fiyat istikrarına katkıda bulunmaktır. Ancak bu işlem, herhangi bir fiyat taahhüdü niteliğinde değildir ve fiyat istikrarı işlemlerinin gerçekleştirildiği dönemde payın piyasa fiyatı piyasa koşullarına göre olması gereken fiyata göre yüksek olabilmektedir. Fiyat istikrarını sağlayıcı işlemlerde halka arz fiyatının üzerinde emir verilemez.

f) **Fiyat istikrarına ilişkin sürenin bitiminden sonra fiyatların düşebileceğine ilişkin açıklama:** Fiyat istikrarını sağlayıcı işlemler (c) bendinde belirtilen süreyle sınırlıdır. Pay fiyatı, fiyat istikrarını sağlayıcı işlemler sonucunda yükselmiş olsa bile, bu sürenin bitiminden sonra tekrar düşebilir.

g) **Fiyat istikrarı işlemlerinde sorumluluk ve bu işlemlerde kullanılacak kaynağın niteliği:** Kurul düzenlemeleri uyarınca, fiyat istikrarı işlemlerine ilişkin tüm sorumluluk, bu işlemleri gerçekleştirecek Finans Yatırım'a aittir. Finans Yatırım, fiyat istikrarı işlemlerinde ek satış sonrası elde edilecek geliri kullanacaktır. Ek satış dışında fiyat istikrarını sağlamak üzere herhangi bir yöntem kullanılmayacaktır.

h) **Yatırımcıların karar verme sürecinde etkili olabilecek diğer bilgiler:** ek satış hakkına konu payların halka arz sırasında satılması durumunda, bu satıştan elde edilecek fonun tamamının fiyat istikrarı işlemlerde kullanılması planlanmaktadır. Ek satışın gerçekleşmemesi durumunda fiyat istikrarı sağlanmayacaktır.

#### 9.37 Sulanma Etkisi:

Halka arz sadece mevcut ortak satışı yoluyla gerçekleşeceği için sulanma etkisi olmayacaktır

#### 9.38 Halka arz ile ilgili menfaatler ile söz konusu menfaatlerin niteliği ve bu menfaatlerden yararlanacak kişiler hakkında bilgi:

Halkbank paylarının halka arzında satan ortak ÖİB hisse satışı geliri, halka arza aracılık eden aracı kuruluşlar ise halka arza aracılık komisyonu elde edeceklerdir.



FINANS YATIRIM  
MENKUL DEĞERLER A.Ş.  
Nispetiye Cad. No: 45  
Kadıköy - İstanbul  
Tic. Sic. No: 270955  
MERSİ No: 08170012709550000000

Abdül AKSU 94  
Başkan V.

TÜRKİYE HALK BANKASI A.Ş.  
GENEL MÜDÜRLÜĞÜ



## 10. FİNANSAL DURUM VE FAALİYET SONUÇLARI

### 10.1. Ortaklığın son üç yıl ve ilgili ara dönem itibarıyla finansal durumu, finansal durumunda yıldan yıla meydana gelen değişiklikler ve bu değişikliklerin nedenleri:

*Ortaklığın 31 Aralık 2011, 2010 ve 2009 ve 30 Haziran 2012 ve 30 Haziran 2011 itibarıyla faaliyet sonuçlarının analizi:*

30 Haziran 2012 ve 2011'de sona eren 6 aylık dönemlere ve 31 Aralık 2011, 2010 ve 2009'da sona eren yıllara ait aşağıda yer alan özet finansal ve operasyonel veriler, BDDK standartları uyarınca hazırlanan ve kamuya açıklanan konsolide mali tablolarından herhangi bir düzeltme yapılmadan alınmıştır. Aşağıdaki bilgiler bu izahnamede yer alan BDDK konsolide mali tablolar ve eki notlar ile birlikte değerlendirilmelidir.

(Bin TL)	30 Haziran		31 Aralık		
	Bağımsız		Bağımsız		
	Denetimden Geçmiş		Denetimden Geçmiş		
	2012	2011	2011	2010	2009
Faiz Gelirleri	4.537.989	3.255.889	7.339.262	6.363.935	6.829.199
Faiz Giderleri	2.273.392	1.714.590	3.805.504	3.151.775	3.700.152
<b>Net Faiz Geliri/Gideri</b>	<b>2.264.597</b>	<b>1.541.299</b>	<b>3.533.758</b>	<b>3.212.160</b>	<b>3.129.047</b>
Net Ücret ve Komisyon Gelirleri/Giderleri	412.321	324.854	703.029	509.975	453.796
Temettü Gelirleri	655	5.552	5.673	1.223	6.595
Ticari Kar / Zarar (Net)	17.758	96.369	210.259	133.355	18.151
Diğer Faaliyet Gelirleri	342.663	467.460	818.732	597.805	395.105
<b>Faaliyet Gelirleri/Giderleri Toplamı</b>	<b>3.037.994</b>	<b>2.435.534</b>	<b>5.271.451</b>	<b>4.454.518</b>	<b>4.002.694</b>
Kredi Ve Diğer Alacaklar Değer Düşüş Karşılığı (-)	-369.845	-201.719	-691.716	-458.470	-646.144
Diğer Faaliyet Giderleri (-)	1.091.195	-974.576	1.945.093	1.653.949	1.301.569
<b>Net Faaliyet Karı/Zararı</b>	<b>1.576.954</b>	<b>1.259.239</b>	<b>2.634.642</b>	<b>2.342.099</b>	<b>2.054.981</b>
Özkaynak Yöntemi Uygulanan Ortaklıklardan Kar/Zarar	4.829	-471	905	10.911	3.792
<b>Sürdürülen Faaliyetler Vergi Öncesi K/Z</b>	<b>1.581.783</b>	<b>1.258.768</b>	<b>2.635.547</b>	<b>2.353.010</b>	<b>2.058.773</b>
Sürdürülen Faaliyetler Vergi Karşılığı (+/-)	-345.601	-261.305	-608.848	-509.719	-393.404
<b>Sürdürülen Faaliyetler Dönem Net K/Z</b>	<b>1.236.182</b>	<b>997.463</b>	<b>2.026.699</b>	<b>1.843.291</b>	<b>1.665.369</b>
<b>Net Dönem Karı/Zararı</b>	<b>1.236.182</b>	<b>997.463</b>	<b>2.026.699</b>	<b>1.843.291</b>	<b>1.665.369</b>
Grup'un Karı/Zararı (-)	1.235.324	998.554	2.027.379	1.842.695	1.664.665
Azınlık Payları Karı/Zararı (-)	858	-1.091	-680	596	704

Grup, kendi performansını ölçmek ve performansını rakipleriyle karşılaştırmak için bazı oranlar hesaplamaktadır. Aşağıdaki tabloda belirtilen dönemlere ilişkin performans göstergeleri yer almaktadır.

09 Kasım 2012



TÜRKİYE HALK BANKASI A.Ş.  
GENEL MÜDÜRLÜĞÜ

İNANS YATIRIM  
MENKUL DEĞERLER A.Ş.  
Nispetiye Cad. No: 11  
Kat: 11  
Beşiktaş / İstanbul / Türkiye  
800 00 00 00 / 0212 333 33 33

Ahmet AKSU  
Başkan V. 195

	30-Haziran		31-Aralık		
	2012	2011	2011	2010	2009
	%				
Ortalama Aktif Getirisi <sup>(1)</sup>	10,7	9,2	9,8	10,2	12,9
Net faiz marjı <sup>(2)</sup>	5,4	4,4	4,7	5,1	5,9
Net faiz spread <sup>(3)</sup>	4,1	3,4	3,5	3,9	4,5
Maliyet/Gelir oranı <sup>(4)</sup>	35,9	40,1	36,9	37,1	32,6
Faaliyet Giderinin Ortalama Toplam Aktiflere Oranı <sup>(5)</sup>	2,3	2,5	2,4	2,5	2,3
Ortalama Aktif Karlılığı (ROA) <sup>(6)</sup>	2,6	2,5	2,5	2,8	3,0
Ortalama Özkaynak Karlılığı (ROE) <sup>(7)</sup>	27,3	26,6	25,4	28,0	33,4
Temettü Dağıtım Oranı <sup>(8)</sup>	-	-	15,0	19,7	18,0

(1) Getiri oranı, faiz gelirinun ortalama faiz getirili aktiflere oranıdır.

(2) Net Faiz Marjı, net faiz gelirinun ortalama faiz getirili aktiflere oranıdır.

(3) Net Faiz Spread'i, faiz getirili aktiflerden elde edilen ortalama faiz oranı ile faiz maliyetli pasiflerin ortalama faiz oranı arasındaki farktır.

(4) Maliyet/Gelir oranı, toplam faaliyet giderlerinin (finansal varlıklara ilişkin karşılık giderleri hariç olmak üzere) karşılıklar öncesi toplam faaliyet gelirlerine (temettü geliri hariç olmak üzere) bölünmesiyle elde edilir.

(5) Faaliyet Giderlerinin Ortalama Toplam Aktiflere oranı, toplam faaliyet giderlerinin (finansal varlıklara ilişkin karşılık giderleri hariç olmak üzere) ortalama toplam aktiflere (ilgili dönemin başlangıç ve bitiş bakiyelerinin ortalaması) bölünmesiyle elde edilir.

(6) Ortalama Aktif Karlılığı, dönem karının ortalama toplam aktiflere (ilgili dönemin başlangıç ve bitiş bakiyelerinin ortalaması) bölünmesiyle elde edilir.

(7) Ortalama Özkaynak karlılığı, dönem karının ortalama toplam özkaynaklara (ilgili dönemin başlangıç ve bitiş bakiyelerinin ortalaması) bölünmesiyle elde edilir.

(8) Temettü Dağıtım oranı, konsolide olmayan verilere göre dağıtılan temettünün net dönem karına bölünmesiyle elde edilir.

### Faiz Gelirleri

Grup'un toplam faiz geliri, kredi ve alacaklardan, faiz tahakkuk eden menkul kıymetlerden, bankalarda ve diğer mali kuruluşlarda tutulan mevduattan, diğer para piyasası işlemlerinden, zorunlu karşılıklardan ve finansal kiralamadan elde edilen faiz geliri ile diğer faiz gelirinden oluşmaktadır. Toplam faiz gelirini, faiz tahakkuk eden varlıkların hacmi ile Grup'un bu varlıklardan elde ettiği getiri belirlemektedir. Grup'un kredileri ve alacakları varlıklarının en büyük kısmını oluşturmaktadır ve 30 Haziran 2012 ve 31 Aralık 2011, 2010 ve 2009 dönemleri itibarıyla sırasıyla toplam varlıkların %59,5, %61,1, %60,7 ve %53,4'ini temsil etmektedir. Sonuç olarak, Grup'un kredileri ve alacaklarından elde ettiği faiz geliri toplam faiz gelirlerinin içinde en büyük etkiye sahiptir.

Grup'un toplam faiz geliri 30 Haziran 2012'de biten 6 aylık dönemde, 2011 yılının aynı dönemine göre %39,4 artarak 3.256 milyon TL'den 4.538 milyon TL'ye yükselmiştir. Grup'un 2011 yılındaki toplam faiz geliri 2010 yılına göre %15,3 artarak 6.364 milyon TL'den 7.339 milyon TL'ye yükselmiştir. Bu dönemlerdeki artış kredilerden elde edilen faiz gelirindeki artıştan kaynaklanmaktadır. Grup'un 2010 yılındaki toplam faiz geliri, temel olarak Grup'un menkul kıymetler portföyünden elde ettiği faiz gelirindeki düşüşe bağlı olarak, 2009 yılına göre %6,8 azalarak 6.829 milyon TL'den 6.364 milyon TL'ye düşmüştür.

İNANIS YATIRIM  
MENKUL DEĞERLER A.Ş.  
Başkan V.

Arif AKSÜ  
Başkan V.

09 Kasım 2012

TÜRKİYE HALK BANKASI A.Ş.  
GENEL MÜDÜRLÜĞÜ

Aşağıdaki tabloda belirtilen dönemler için Grup'un faiz gelirlerinin kırılımı verilmektedir:

(Bin TL)	31 Aralık tarihinde sona eren			Değişim %	
	2011	2010	2009	2011/2010	2010/2009
Kredilerden Alınan Faizler	5.250.985	4.256.240	4.225.937	23,4	0,7
Zorunlu Karşılıklardan Alınan Faizler	222	177	304	25,4	-41,8
Bankalardan Alınan Faizler	10.076	73.470	126.483	-86,3	-41,9
Para Piyasası İşlemlerinden Alınan Faizler	245	263	4.498	-6,8	-94,2
Menkul Değerlerden Alınan Faizler	2.033.640	2.019.832	2.451.134	0,7	-17,6
Finansal Kiralama Gelirleri	33.526	0	0	m.d.	m.d.
Diğer Faiz Gelirleri	10.568	13.953	20.843	-24,3	-33,1
<b>Toplam faiz geliri</b>	<b>7.339.262</b>	<b>6.363.935</b>	<b>6.829.199</b>	<b>15,3</b>	<b>-6,8</b>

(Bin TL)	30 Haziran tarihinde sona eren		Değişim %
	2012	2011	2012/2011
Kredilerden Alınan Faizler	3.246.960	2.337.006	38,9
Zorunlu Karşılıklardan Alınan Faizler	147	0	m.d.
Bankalardan Alınan Faizler	5.124	3.670	39,6
Para Piyasası İşlemlerinden Alınan Faizler	7.288	128	5.593,8
Menkul Değerlerden Alınan Faizler	1.235.848	911.232	35,6
Finansal Kiralama Gelirleri	38.225	0	m.d.
Diğer Faiz Gelirleri	4.397	3.853	14,1
<b>Toplam faiz geliri</b>	<b>4.537.989</b>	<b>3.255.889</b>	<b>39,4</b>

### Kredi Faiz Gelirleri

Grup'un 30 Haziran 2012'de sona eren 6 aylık dönemde kredilerden elde ettiği faiz geliri, toplam kredi hacminin yıllık bazda %17,3 oranında artışına ve kredi yeniden fiyatlandırma oranlarının artışına bağlı olarak, 2011 yılının aynı dönemine göre %38,9 artarak 2.337 milyon TL'den 3.247 milyon TL'ye yükselmiştir. Kredilerden 2011 yılında elde edilen faiz geliri 2010 yılına göre %23,4 artış göstererek 4.256 milyon TL'den 5.251 milyon TL'ye yükselmiştir. Bu artış temel olarak, Grup'un kredi hacmindeki yükselişe bağlı olarak elde ettiği gelirlerden kaynaklanmaktadır. 2011'in ikinci yarısında Grup'un ortalama kredi getirisi, diğer Türk bankalarında olduğu gibi daha yüksek karşılık oranları ve fonlama maliyetlerine bağlı olarak kredi ve alacak faizlerini yükseltmeye başlamasıyla birlikte dengelenmeye başlamıştır. Kredilerden 2010 yılında elde edilen faiz geliri 2009 yılına göre %0,7 artış göstererek 4.226 milyon TL'den 4.256 milyon TL'ye yükselmiştir. Bu artışta temel olarak, Grup'un kredi portföyünden elde ettiği ortalama getirideki düşüşle büyük ölçüde dengelenen kredi hacmindeki yükseliş etkili olmuştur. Grup'un kredi portföyünün ortalama getirisinde 2010 yılında yaşanan düşüşe temel olarak Türk bankacılık sektöründeki artan rekabet ve genel olarak düşen faiz oranlarına bağlı olarak kredi portföyünden elde edilen faizde kaydedilen azalış neden olmuştur.

### Menkul Kıymetler Faiz Gelirleri

09 Kasım 2012

Grup'un devlet tahvili ve hazine bonolarından oluşan menkul kıymet portföy getirisi, temel olarak enflasyona endeksli kağıtların payının %13'den %21'e yükselmesi ve 30 Haziran 2011 ile 30 Haziran 2012 döneminde enflasyon oranının artış göstermesi neticesinde, pozitif yönde etkilenmiştir. Söz konusu getiri, toplam portföy büyüklüğünün %14,7 artması sebebiyle 30 Haziran 2012'de sona eren 6 aylık dönemde 2011 yılının aynı dönemine göre %35,6 gelişerek 911 milyon

Menkul Değerler A.Ş.  
Başkan V.

Ahmet AKSU 197  
Başkan V.

TÜRKİYE MALK BANKASI A.Ş.  
GENEL MÜDÜRLÜĞÜ

TL'den 1.236 milyon TL'ye yükselmiştir. 2010 yılında 2009 yılına göre %17,6 azalarak 2.451 milyon TL'den 2.020 milyon TL'ye düşen menkul kıymetler portföyünden elde edilmiş faiz geliri, 2011 yılında 2010 yılı tutarı olan 2.020 milyon TL'ye göre büyük bir değişiklik göstermeyerek 2.034 milyon TL olmuştur.

### **Faiz Giderleri**

Grup'un toplam faiz giderleri mevduata ödenen faizler, para piyasası işlemlerinden doğan kredi faizleri, kullanılan kredilere ödenen faizler ve diğer faiz giderlerinden oluşmaktadır. Toplam faiz giderleri Grup'un faiz taşıyan yükümlülüklerinin hacmi ve bu yükümlülüklere ödenen faiz oranlarının bir fonksiyonudur.


30 Haziran 2012, 31 Aralık 2011, 2010 ve 2009 itibarıyla mevduat hacmi, sırasıyla %76,8, %71,9, %74,7 ve %72,2 pay ile toplam yükümlülüklerinin en büyük kısmını oluşturmaktadır. Bunun sonucu olarak Grup'un, mevduata ödediği faiz oranları genellikle toplam faiz gideri üzerindeki en büyük etkiye sahiptir.

Bu çerçevede toplam faiz giderleri %32,6 artarak 30 Haziran 2011 tarihinde sona eren altı aylık dönemde 1.715 milyon TL'den, 30 Haziran 2012 tarihinde sona eren altı aylık dönemde 2.273 milyon TL'ye ulaşmıştır. Bu artış kullanılan kredilere ödenen faizlerden daha çok mevduata ödenen faizlerin artışını yansıtmaktadır ve kısmen para piyasası işlemlerine verilen faizlerle dengelemektedir.

2011 yılında 2010 yılına kıyasla % 20,7 artan toplam faiz giderleri 3.152 milyon TL'den 2011 yılında 3.806 milyon TL'ye ulaşmıştır. Bu artış temel olarak mevduata ödenen faizlerdeki ve para piyasası işlemlerinde ödenen faizlerdeki artıştan kaynaklanmaktadır. Grup'un toplam faiz gideri, faiz giderini oluşturan tüm bileşenlerdeki düşüşle 2010 yılında 2009 yılına kıyasla %14,8 azalarak 3.700 milyon TL'den 3.152 milyon TL'ye düşmüştür.

Aşağıdaki tabloda belirtilen dönemler için Grup'un toplam faiz giderlerinin kırılımı verilmektedir:

(Bin TL)	31 Aralık itibarıyla			Değişim	Değişim
	2011	2010	2009	2011 (%)	2010 (%)
Mevduata verilen faizler	3.152.749	2.763.395	3.204.498	14,1	(13,8)
Para piyasası işlemlerine verilen faizler	458.659	272.513	331.285	68,3	(17,7)
Kullanılan kredilere verilen faizler	140.845	66.207	74.367	112,7	(11,0)
İhraç edilen menkul kıymetlere verilen faizler	17.308	—	—	m.d.	m.d.
Diğer faiz giderleri	35.943	49.660	90.002	(27,6)	(44,8)
<b>Toplam faiz giderleri</b>	<b>3.805.504</b>	<b>3.151.775</b>	<b>3.700.152</b>	<b>20,7</b>	<b>(14,8)</b>



FINANS YATIRIM  
MENKUL DEĞERLER A.Ş.  
Nispetiye Cad. Akmerkez  
Kat: 9 Daire: 901  
Bogaziçi / Beşiktaş / İstanbul / Türkiye  
0212 349 1135

**ANİT AKSU**<sup>98</sup>  
Başkan V.

**TÜRKİYE Halk BANKASI A.Ş.**  
GENEL MÜDÜRLÜĞÜ

(Bin TL)	30 Haziran itibarıyla		Değişim (%)
	2012	2011	
Mevduata verilen faizler	2.014.329	1.442.653	39,6
Para piyasası işlemlerine verilen faizler	105.705	201.578	(47,6)
Kullanılan kredilere verilen faizler	90.791	52.445	73,1
İhraç edilen menkul kıymetlere verilen faizler	35.978	-	m.d.
Diğer faiz giderleri	26.589	17.914	48,4
<b>Toplam faiz giderleri</b>	<b>2.273.392</b>	<b>1.714.590</b>	<b>32,6</b>

### **Mevduata Ödenen Faizler**

Mevduata ödenen faizler esas itibarıyla mevduat hacmindeki artışın etkisiyle %39,6 artarak 30 Haziran 2011 tarihinde sona eren altı aylık dönem itibarıyla 1.443 milyon TL'den, 30 Haziran 2012 tarihinde sona eren altı aylık dönem itibarıyla 2.014 milyon TL'ye çıkmıştır.

Mevduata ödenen faizler 2010 yılında 2.763 milyon TL'den %14,1 artışla 2011 yılında 3.153 milyon TL'ye ulaşmıştır. Bu artışın başlıca sebebi TL cinsinden mevduata verilen ortalama faizlerin düşmesine rağmen TL ve YP cinsinden mevduat miktarının artmasıdır.

Mevduata ödenen faizler 2010 yılında 2009 yılına kıyasla %13,8 azalarak 3.204 milyon TL'den 2.763 milyon TL'ye düşmüştür. 2010 yılındaki bu düşüşün temel nedeni Türk Lirası cinsinden mevduat hacmindeki artışa rağmen TCMB'nin faiz indirimlerinden dolayı Türk Lirası cinsinden mevduata ödenen ortalama faizlerin düşmesidir.

31 Aralık 2011 tarihinde sona eren 12 aylık dönem itibarıyla 44.030 milyon TL olan TL cinsi mevduatın bakiyesi %13,8 artarak 30 Haziran 2012 tarihi itibarıyla 50.097 milyon TL olmuştur. 31 Aralık 2011 tarihinde sona eren 12 aylık dönem itibarıyla 22.199 milyon TL olan YP cinsi mevduatın bakiyesi ise %26,4'lük artış ile 30 Haziran 2012 tarihi itibarıyla 28.059 milyon TL olmuştur.

TL cinsi mevduatın bakiyesi 2011 yılında, 2010 yılına göre %11,6 artarak 39.450 milyon TL'den 44.030 milyon TL'ye ulaşmıştır. 2010 yılında ise TP cinsi mevduatın bakiyesi, 2009 yılına göre %34,3 seviyesinde artmıştır. (TP cinsi mevduatın bakiyesi 2009 yılında 29,364 milyon TL olmuştur.) Öte yandan, YP cinsi mevduatın bakiyesi 2010 yılında, 2009 yılına göre %4,1 artarak 14.515 milyon TL'den 15.105 milyon TL'ye ulaşmış, 2011 yılında ise 2010 yılına göre %47 artarak 22.199 milyon TL'den 28.059 milyon TL'ye yükselmiştir.



FINANS YATIRIM  
MENKUL DEĞERLER A.Ş.  
Nispetiye Cad. Akmerkez  
Kat: 9 No: 101/1 Beşiktaş  
Bogaziçi Köprüsü V.V.Ü. C1014935

**AKSÜ**  
Başkan V. 199

**TÜRKİYE HAYAT BANKASI A.Ş.**  
GENEL MÜDÜRLÜĞÜ

## Net Faiz Geliri

Net faiz geliri, Grup'un toplam faiz geliri ve toplam faiz gideri arasındaki fark olup bir başka ifadeyle faiz getirili aktiflere ilişkin alınan faiz geliri ve faiz maliyetli pasiflere ödenen faiz gideri arasındaki fark olarak nitelendirilebilir. Net faiz geliri Grup'un ana gelir kaynağı olup, faiz getirili aktiflerin ve faiz maliyetli pasiflerin hacmi Grup'un faaliyet sonuçları üzerinde en önemli etkiye sahiptir.

Net faiz geliri, Grup'un 30 Haziran 2012'de biten 6 aylık dönemi itibarıyla faaliyet gelirlerinin %74,6'sını, 2011, 2010 ve 2009 yıllarında ise sırasıyla %67,1, %72,1 ve %78,3'ü olarak gerçekleştirmiştir.

Grup'un net faiz gelirleri 2012 yılının ilk 6 ayında, geçen yılın aynı dönemine göre %46,9 artarak 1.541 milyon TL'den 2.265 milyon TL'ye, 2011 yılında ise 2010 yılına göre %10 oranında artarak 3.212 milyon TL'den 3.534 milyon TL'ye yükselmiştir. Belirtilen dönemlerdeki artış, toplam faiz gelirlerindeki artışın toplam faiz giderlerine oranla daha yüksek olmasından kaynaklanmıştır. Grup'un net faiz geliri 2010 yılında 2009 yılına oranla %2,7 artmış olup, sınırlı seviyede kalan bu artışın nedeni de toplam faiz giderleri ve toplam faiz gelirlerinde eşanlı azalma görülmesidir.

Net faiz marjı 2012 yılının ilk 6 ayında %5,4, 2011 yılının aynı döneminde ise %4,4 olarak gerçekleşmiş olup, kredi ve menkul kıymet faiz gelirlerindeki yükselişler bu artışın temel nedenini oluşturmuştur. Net faiz marjı 2011, 2010 ve 2009 yılları itibarıyla sırasıyla %4,7, %5,1 ve %5,9 olarak gerçekleşmiştir.

2011 ve 2010 yıllarında net faiz marjlarındaki azalış temel olarak Türk bankacılık sektöründeki rekabetin artmasından ve TCMB'nin munzam karşılıklarını artırması da dahil olmak üzere ekonomiyi yavaşlatmaya yönelik önlemlerden kaynaklanmaktadır.

## Net Ücret ve Komisyon Gelirleri

Net ücret ve komisyon gelirleri, Grup'un ücret ve komisyon gelirleri ile ücret ve komisyon giderleri arasındaki farktır. Net ücret ve komisyon gelirleri, Grup'un ikinci büyük gelir kaynağıdır. Grup ücret ve komisyonlarını nakdi kredilerdeki kredi tahsis ücretleri, kredi kartı ücretleri, akreditif ve teminat mektubu ücretleri gibi sermaye teşvikli ürünler) ve borç ve sermaye yönetimi ile ilgili yatırım danışmanlığı ve aracılık ücretleri gibi sermaye teşviki olmayan ürünlerden elde etmektedir.

Grup'un net ücret ve komisyon gelirleri 2012 yılının ilk 6 ayında, geçen yılın aynı dönemine göre %26,9 artarak 324,9 milyon TL'den 412,3 milyon TL'ye yükselmiştir. Net ücret ve komisyon gelirlerindeki artışın temel nedeni kredi ve bankacılık hizmet gelir hacmindeki artıştır.

BDDK düzenlemeleri uyarınca kredilere bağlı olarak tahsil edilen ücret ve komisyon gelirlerinin kredi vadesi boyunca reeskont edilmesi uygulamasından Grup'un fazla etkilenmeyeceği ve reeskont yoluyla diğer yıllara ötelenen ücret ve komisyon tutarının 2012 yılı için 30 Milyon TL düzeyinde olacağı hesaplanmaktadır.

Grup'un net ücret ve komisyon gelirleri 2011 yılında, 2010 yılına göre %37,9 artarak 510 milyon TL'den 703 milyon TL'ye yükselmiştir. 2010 yılında ise net ücret ve komisyon gelirlerindeki artış, 2009 yılına göre %12,4 seviyesinde gerçekleşmiştir. (net ücret ve komisyon gelirleri 2009 yılında 454 milyon TL olmuştur.)

Net ücret ve komisyon gelirlerinde 2011 ve 2010 yılında meydana gelen artışlar özellikle kurumsal ve ticari kredilerden daha yüksek ücret ve komisyona sahip olan nakdi kredilerdeki, özellikle

FİNANSAL KURUMLARIN MENKUL DEĞERLER A.Ş.  
Nispetiye Cad. Akmerkez 7  
Kat: 7  
34398 Beşiktaş/İstanbul

Ahmet AKSU  
Başkan V.

TÜRKİYE HALK BANKASI A.Ş.  
GENEL MÜDÜRLÜĞÜ

09 Kasım 2012



bireysel ve KOBİ kredileri) peşin komisyonlardaki artıştan ve teminat mektupları ile Grup'un kurumsal ve ticari müşterilerinin yararına düzenlenen akreditifler gibi gayri nakdi kredilerdeki artıştan kaynaklanmaktadır.

(Bin TL)	31 Aralık itibarıyla			Değ. (%)	Değ. (%)
	2011	2010	2009	2011	2010
<b>Alınan Ücret ve Komisyonlar</b>	<b>828.526</b>	<b>615.500</b>	<b>535.854</b>	<b>34,6</b>	<b>14,9</b>
Gayri Nakdi Kredilerden	112.284	78.714	63.333	42,6	24,3
Diğer	716.242	536.786	472.521	33,4	13,6
<b>Verilen Ücret ve Komisyonlar</b>	<b>125.497</b>	<b>105.525</b>	<b>82.058</b>	<b>18,9</b>	<b>28,6</b>
Gayri Nakdi Kredilere	853	58	3	1370,7	1833,3
Diğer	124.644	105.467	82.055	18,2	28,5
<b>NET ÜCRET VE KOMİSYON GELİRLERİ/GİDERLERİ</b>	<b>703.029</b>	<b>509.975</b>	<b>453.796</b>	<b>37,9</b>	<b>12,4</b>

(Bin TL)	30 Haziran itibarıyla		
	2012	2011	Değ. (%)
<b>Alınan Ücret ve Komisyonlar</b>	<b>492.566</b>	<b>377.562</b>	<b>30,5</b>
Gayri Nakdi Kredilerden	59.856	51.074	17,2
Diğer	432.710	326.488	32,5
<b>Verilen Ücret ve Komisyonlar</b>	<b>80.245</b>	<b>52.708</b>	<b>52,2</b>
Gayri Nakdi Kredilere	877	41	2039,0
Diğer	79.368	52.667	50,7
<b>NET ÜCRET VE KOMİSYON GELİRLERİ/GİDERLERİ</b>	<b>412.321</b>	<b>324.854</b>	<b>26,9</b>

**Ticari Kar/Zarar (Sermaye Piyasası Araçları, Türev Finansal ve Kambiyo İşlemlerinden Kaynaklı)**

Grup 2012 yılının ilk 6 aylık döneminde 17,8 milyon TL net ticari kar elde etmiş olup, söz konusu rakam geçen yılın aynı döneminde 96,3 milyon TL düzeyinde gerçekleşmiştir. İlgili dönemde ticari kar alt kalemlerinden olan sermaye piyasası işlem karı 30 Haziran 2012 tarihinde geçen yılın aynı döneminde göre %31 artış ile 52,9 milyon TL'den 69,3 milyon TL'ye yükselmiştir.

TL-YP faiz farkından yararlanmak ve TL fonlama maliyetini azaltmak amacıyla kısa vadeli FX/TL swap işlem hacminin yüksek tutulması swap faiz farkının artmasına neden olmuştur. Artan swap işlem hacmi nispetinde söz konusu swap işlemlerinin spot kur farkı değerlemesi kambiyo kar, vadeli kur farkı değerlemesi türevde ise zarar kalemlerini artırmıştır. Swap hacminin artması sonucu türev işlemlerde oluşan zarar, TL fonlama maliyetlerinde sağlanan avantaj ile kompanse edilerek genel karlılığa olumlu katkı sağlamıştır.

Halkbank Yönetimi faiz marjına katkı sağlamak amacıyla söz konusu türev işlemlerinin dönemsel olarak artış veya azalış gösterebileceğini düşünmektedir.

Grup'un söz konusu ticari kar /zarar rakamına ilişkin geçmiş yıl verilerine bakıldığında, 2011 yılı sonunda 210,3, 2010 yılında 133,4 ve 2009 yılında 18,2 milyon TL olmak üzere yıllar itibarıyla yüksek oranda artış gerçekleştiği görülmektedir.

09 Kasım 2012



TÜRKİYE HALK BANKASI A.Ş.  
GENEL MÜDÜRLÜĞÜ

Ahmet AKSU 201  
Başkan V.

BAŞKAN YARDIMCI  
MENKUL DEĞERLER A.Ş.  
Nispetiye Cad. Akmerkez  
Beşiktaş / İstanbul / Türkiye  
Tic. Sic. No: 270900 / Mersis No: 08020012709000001  
Tic. Sic. No: 270900 / Mersis No: 08020012709000001

**Grup'un kredi ve diğer alacaklarına ilişkin değer düşüş karşılıkları:**

(Bin TL)	31/12/2011	31/12/2010	31/12/2009	2011-2010 (%)	2009-2010 (%)
Kredi ve Diğer Alacaklara İlişkin Özel Karşılıklar	211.204	316.369	434.354	-33	-27
III. Grup Kredi ve Alacaklar	107.771	134.190	169.502	-20	-21
IV. Grup Kredi ve Alacaklar	20.637	33.615	35.051	-39	-4
V. Grup Kredi ve Alacaklar	82.796	148.564	229.801	-44	-35
Genel Kredi Karşılık Giderleri	266.662	114.567	60.999	133	88
Muhtemel Riskler İçin Ayrılan Serbest Karşılık Giderleri	186.400	600	7.000	30967	-91
Menkul Değerler Değer Düşüklüğü Giderleri	0	12.133	0	-100	Md
Diğer	27.450	14.801	143.791	85	-90
<b>Toplam</b>	<b>691.716</b>	<b>458.470</b>	<b>646.144</b>	<b>51</b>	<b>-29</b>

(Bin TL)	30/06/2012	30/06/2011	2012-2011 (%)
Kredi ve Diğer Alacaklara İlişkin Özel Karşılıklar	155.887	91.659	70
III. Grup Kredi ve Alacaklar	112.784	46.560	142
IV. Grup Kredi ve Alacaklar	5.659	6.506	-13
V. Grup Kredi ve Alacaklar	37.444	38.593	-3
Genel Kredi Karşılık Giderleri	134.295	100.611	33
Muhtemel Riskler İçin Ayrılan Serbest Karşılık Giderleri	51.500	0	Md
Menkul Değerler Değer Düşüklüğü Giderleri	0	0	Md
Diğer	28.163	9.449	198
<b>Toplam</b>	<b>369.845</b>	<b>201.719</b>	<b>83</b>

Kredi ve diğer alacaklara ilişkin özel karşılıklarda, 2010 yılında 2009 yılına göre %27 oranında ve 2011 senesinde ise 2010 senesine kıyasla %33 düşüş görülmüştür. Ekim/2008 ayında başlayan ve 2009 yılında etkisini devam ettiren küresel krize dayalı olarak takibe intikal eden kredilerdeki artışa paralel olarak kredilerin özel karşılık giderlerinde artış olmuştur. 2010 ve 2011 yılında piyasa koşullarındaki iyileşme ve kredi sektöründeki canlanmaya bağlı olarak kredilerin takibe intikalleri azalmış ve paralel olarak da özel karşılık giderleri her iki yılda azalan bir seyir izlemiştir.

Genel kredi karşılık gideri kredi hacmindeki artıştan ötürü 2009'daki 60,9 milyon TL'den, 2010 yılında 114,6 milyon TL'ye; yaklaşık %88 artış göstermiştir. 2010 yılı ile 2011 yılı kıyaslandığında ise bu sefer 266,7 milyon TL'ye çıkarak %133'lük bir artış göstermiştir. Bu artış kredi hacmindeki yükselişten kaynaklanmaktadır.

Muhtemel Riskler için ayrılan serbest karşılık giderleri ise 2011 yılında düzenleyici kuruluşların özel karşılık ve genel kredi karşılığı oranlarındaki olası değişikliklerinin Grup'un karşılık giderleri üzerindeki etkisini azaltmak amacıyla ve ihtiyatlılık ilkesi çerçevesinde 186,4 milyon TL seviyesine yükselmiştir.

2009 yılında 143 milyon TL olan diğer karşılık kalemi ise 2010 yılında 14,8 milyon TL'ye ve 2011 yılında 27,4 milyon TL olarak gerçekleşmiştir. 2010 ve 2011 yılında piyasa koşullarındaki iyileşme ve kredi sektöründeki canlanmaya bağlı yakın izlemedeki krediler için ayrılan karşılıklar iptal edilmiştir. 2010 ve 2011 yılında diğer kalemindeki karşılıklar, gayrinakdi krediler özel karşılığı ile

09 Kasım 2012

FINANS YATIRIM MENKUL DEĞERLER A.Ş.

Ahmet AKSU  
Başkan V.

TÜRKİYE HALK BANKASI A.Ş.  
GENEL MÜDÜRLÜĞÜ



izin ücretleri karşılıklarından oluşmaktadır.

### ***Diğer Faaliyet Gelirleri***

Diğer faaliyet gelirleri, 2012 yılının ilk 6 ayında, geçmiş yıllar giderlerine ait düzeltme hesabı kalemindeki azalışa bağlı olarak geçtiğimiz yılın aynı dönemine göre %26,7 oranında gerileyerek 467 milyon TL'den 343 milyon TL'ye düşmüştür. Diğer faaliyet gelirleri, 2011 yılında ise tüm alt kalemlerdeki artışa bağlı olarak bir önceki yıla göre %37,0 oranında artarak 598 milyon TL'den 819 milyon TL'ye yükselmiştir. 2010 yılındaki %51,3 oranındaki artışın sebebi ise ağırlıklı olarak geçmiş yıllar giderlerine ait düzeltme hesabı ve sigorta teknik gelirleri kalemlerindeki artıştan kaynaklanmaktadır. 2009 diğer faaliyet gelirleri tutarı 395 milyon TL'dir.

Belirtilen dönem için Grup'un diğer faaliyet gelirleri kırılımı aşağıdaki tabloda gösterilmiştir:

(Bin TL)	2011	2010	2009	2011 - 2010 (%)	2010 - 2009 (%)
Geçmiş Yıllar Giderlerine Ait Düzeltme Hesabı	418.156	284.834	206.776	46,8	37,8
Takipteki Krediler Özel Karşılık İptalleri	284.486	220.190	150.703	29,2	46,1
Diğer Geçmiş Yıl Giderleri İptal Gelirleri	133.670	64.644	56.073	106,8	15,3
Sigorta Teknik Gelirleri	263.126	139.269	74.144	88,9	87,8
Aktiflerimizin Satışından Elde Edilen Gelir	79.653	66.891	29.986	19,1	123,1
Haberleşme Giderleri Karşılığı	7.579	4.299	4.702	76,3	8,6
Kiralama Gelirleri	17.248	6.605	5.977	161,1	10,5
Çek Karnesi Bedelleri	5.619	5.019	5.598	12,0	-10,3
Damga Vergisi Karşılığı	14	20	688	-30,0	-97,1
Diğer Gelirler	27.337	90.868	67.234	-69,9	35,2
<b>Toplam Diğer Faaliyet Gelirleri</b>	<b>818.732</b>	<b>597.805</b>	<b>395.105</b>	<b>37,0</b>	<b>51,3</b>

(Bin TL)	06/2012	06/2011	Değ. (%)
Geçmiş Yıllar Giderlerine Ait Düzeltme Hesabı	112.438	254.954	-55,9
Takipteki Krediler Özel Karşılık İptalleri	105.441	168.376	-37,4
Diğer Geçmiş Yıl Giderleri İptal Gelirleri	6.997	86.578	-91,9
Sigorta Teknik Gelirleri	158.193	152.210	3,9
Aktiflerimizin Satışından Elde Edilen Gelir	54.148	50.800	6,6
Haberleşme Giderleri Karşılığı	3.875	3.490	11,0
Kiralama Gelirleri	3.568	3.298	8,2
Çek Karnesi Bedelleri	2.625	2.645	-0,8
Damga Vergisi Karşılığı	2	0	-
Diğer Gelirler	7.814	63	-
<b>Toplam Diğer Faaliyet Gelirleri</b>	<b>342.663</b>	<b>467.460</b>	<b>-26,7</b>

### ***Diğer Faaliyet Giderleri***

Diğer faaliyet giderleri, 2012 yılının ilk 6 ayında, geçtiğimiz yılın aynı dönemine göre %12,0 oranında artarak 975 milyon TL'den 1.091 milyon TL'ye yükselmiştir. Diğer faaliyet giderleri 2011 yılında ise 1.945 milyon TL'ye yükselerek 2010 yılındaki 1.654 milyon TL'lik seviyesine göre %17,6 oranında artış göstermiştir. Tüm bu dönemlerdeki artışlar, ağırlıklı olarak diğer işletme giderleri ve personel giderlerindeki artıştan kaynaklanmaktadır. 2010 yılındaki bir önceki yıla göre görülen %27,1'lik artış ise özellikle personel giderleri ve diğer işletme giderlerindeki artıştan kaynaklanmaktadır. Belirtilen dönem için Grup'un diğer faaliyet giderleri kırılımı aşağıdaki tabloda

gösterilmiştir.

09 Kasım 2012

Ahmet AKSU

Başkan V.

203

TÜRKİYE HALK BANKASI A.Ş.

GENEL MÜDÜRLÜĞÜ

(Bin TL)	2011	2010	2009	2011 - 2010 (%)	2009- 2010 (%)
Personel Giderleri	761.503	689.537	608.470	10,4	13,3
Kıdem Tazminat Karşılığı	58.712	49.235	34.208	19,2	43,9
Banka Sosyal Yardım Sandığı Varlık Açıkları Karşılığı	0	0	0	-	-
Maddi Duran Varlık Değer Düşüş Giderleri	24	303	2.388	-92,1	-87,3
Maddi Duran Varlık Amortisman Giderleri	82.313	69.582	57.530	18,3	20,9
Maddi Olmayan Duran Varlık Değer Düşüş Giderleri	0	0	0	-	-
Maddi Olmayan Duran Varlık Amortisman Giderleri	2.863	1.802	1.265	58,9	42,5
Özkaynak Yöntemi Uygulanan Ortaklık Payları Değer Düşüş Gideri	0	0	0	-	-
Elden Çıkarılacak Kıymetler Değer Düşüş Giderleri	4.326	8.764	5.935	-50,6	47,7
Elden Çıkarılacak Kıymetler Amortisman Giderleri	3.924	5.373	4.750	-27,0	13,1
Satış Amaçlı Elde Tutulan ve Durdurulan Faaliyetlere İlişkin Duran Varlıklar Değer Düşüş Giderleri	0	224	200	-	12,0
Diğer İşletme Giderleri	613.588	482.581	346.224	27,1	39,4
Faaliyet Kiralama Giderleri	85.845	59.942	41.860	43,2	43,2
Bakım ve Onarım Giderleri	16.873	21.134	18.142	-20,2	16,5
Reklam ve İlan Giderleri	57.494	39.354	33.431	46,1	17,7
Diğer Giderler	453.376	362.151	252.791	25,2	43,3
Aktiflerin Satışından Doğan Zararlar	2.100	5.159	4.425	-59,3	16,6
Diğer	415.740	341.389	236.174	21,8	44,5
<b>Toplam Diğer Faaliyet Giderleri</b>	<b>1.945.093</b>	<b>1.653.949</b>	<b>1.301.569</b>	<b>17,6</b>	<b>27,1</b>

(Bin TL)	06/2012	06/2011	Değ. (%)
Personel Giderleri	427.280	383.873	11,3
Kıdem Tazminat Karşılığı	30.611	30.780	-0,5
Banka Sosyal Yardım Sandığı Varlık Açıkları Karşılığı	0	0	-
Maddi Duran Varlık Değer Düşüş Giderleri	0	0	-
Maddi Duran Varlık Amortisman Giderleri	46.510	38.877	19,6
Maddi Olmayan Duran Varlık Değer Düşüş Giderleri	0	0	m.d.
Maddi Olmayan Duran Varlık Amortisman Giderleri	2.160	1.186	82,1
Özkaynak Yöntemi Uygulanan Ortaklık Payları Değer Düşüş Gideri	0	0	-
Elden Çıkarılacak Kıymetler Değer Düşüş Giderleri	2.059	40	5047,5
Elden Çıkarılacak Kıymetler Amortisman Giderleri	2.688	1.897	41,7
Satış Amaçlı Elde Tutulan ve Durdurulan Faaliyetlere İlişkin Duran Varlıklar Değer Düşüş Giderleri	0	0	-
Diğer İşletme Giderleri	346.600	279.264	24,1
Faaliyet Kiralama Giderleri	51.204	40.504	26,4
Bakım ve Onarım Giderleri	6.668	8.709	-23,4
Reklam ve İlan Giderleri	31.119	18.963	64,1
Diğer Giderler	257.609	211.088	22,0
Aktiflerin Satışından Doğan Zararlar	109	1.507	-92,8
Diğer	233.178	237.152	-1,7
<b>Toplam Diğer Faaliyet Giderleri</b>	<b>1.091.195</b>	<b>974.576</b>	<b>12,0</b>

Grup'un maliyet gelir rasyosu 2011 yılında %36,9 iken bu oran 2012 yılının ilk 6 ayında %35,9 olarak gerçekleşmiştir. Söz konusu rasyo 2009, 2010 ve 2011 yılında sırasıyla %32,6, %37,1 ve

MERKEZİ DEĞERLER A.Ş.

İstanbul, Caddesi, No: 204


Boğaziçi Köprüsü, Beşiktaş, İstanbul

5

204  
YANMET AKSU  
Başkan V.

TÜRKİYE Halk Bankası A.Ş.  
GENEL MÜDÜRLÜĞÜ

09 Kasım 2012



%36,9 olarak gerçekleşmiştir. Halkbank tarafından dikkatle takip edilen bir diğer oran ise faaliyet giderlerinin ortalama aktiflere oranıdır. Bu oran 2009, 2010, 2011 ve 6 aylık 2012 finansal tablolarında sırasıyla %2,3, %2,5, %2,4 ve %2,3 olarak hesaplanmıştır.

### ***Diğer İşletme Giderleri***

Diğer işletme giderleri 2012 yılının ilk 6 aylık döneminde, şube faaliyet harç gideri, reklam ve tanıtım gideri ile kredi kartı ve bankacılık hizmetleri giderine bağlı olarak geçen yılın aynı dönemine oranla %24,1 artarak 347 milyon TL olarak gerçekleşmiştir. Grup'un Yurt içi şube ağının genişlemesi (2009 yılında 668 şubeden 2010 ve 2011 yıllarında sırasıyla 705 ve 766 şubeye yükselmiştir) beraberinde diğer işletme giderlerinde artışı da getirmiştir. 2009 yılında 346 milyon TL'den %39,4'lük artışla takip eden yılda 483 milyon TL'ye, 2011 yılında ise %27,1'lik artışla 2011 yılında 614 milyon TL'ye yükselmiştir.

### ***Personel Giderleri***

Personel giderleri 2012 yılının ilk 6 ayında artan çalışan sayısına bağlı olarak, geçen yılın aynı dönemine göre %11,3 artarak 384 milyon TL'den 427 milyon TL'ye yükselmiştir. Personel giderleri 2011 yılında, 2010 yılına göre %10,4 artarak 690 milyon TL'den 762 milyon TL'ye yükselmiştir. 2010 yılında ise personel giderlerindeki yükseliş, 2009 yılına göre %13,3 seviyesinde gerçekleşmiştir. Personel giderleri 2009 yılında 608 milyon TL olmuştur. Bu yükselişin temel sebebi olarak artan çalışan sayısı ve enflasyondaki artışa paralel olarak yükselen işgücü maliyetlerinin ücretlere yansımış olması gösterilmektedir.

### ***Vergi Giderleri***

Vergi giderleri 2012 yılının ilk 6 ayında, geçen yılın aynı dönemine göre %32,3 artarak 261 milyon TL'den 346 milyon TL'ye yükselmiştir. Vergi giderleri 2011 yılında, 2010 yılına göre %19,4 artarak 510 milyon TL'den 609 milyon TL'ye yükselmiştir. 2010 yılında ise vergi giderlerindeki yükseliş, 2009 yılına göre %29,6 seviyesinde gerçekleşmiştir. Vergi giderleri 2009 yılında 393 milyon TL olmuştur. Vergi giderlerindeki artışın temel sebebi, Grup'un dönem içinde karlılığının artması olmuştur.

Grup'un (ertelenmiş vergiler dahil vergi giderlerinin vergi öncesi kara bölünmesi ile elde edilen) efektif vergi oranı 2009, 2010, 2011 ve 2012 yıllarının ilk 6 ayında sırasıyla %19,1, %21,7, %23,1 ve %21,8 olarak hesaplanmıştır.

### ***Net Dönem Karı (Zararı)***

Dönem karı 2012 yılının ilk 6 ayında, geçen yılın aynı dönemine göre %23,9 artarak 997 milyon TL'den 1.236 milyon TL'ye yükselmiştir. Dönem karı 2011 yılında, 2010 yılına göre %9,9 artarak 1.843 milyon TL'den 2.027 milyon TL'ye yükselmiştir. 2010 yılında ise dönem karındaki yükseliş, 2009 yılına göre %10,7 seviyesinde gerçekleşmiştir. Dönem karı 2009 yılında 1.665 milyon TL olmuştur.

2012 yılının ilk 6 ayında, bir önceki yılın aynı dönemine göre görülen artışın sebebi (temel olarak net faiz geliri, net ücret ve komisyon gelirleri, kambiyo karındaki (bir önceki yılın aynı döneminde yazılan zarara kıyasla) artıştan kaynaklanmaktadır. Buna ek olarak finansal varlık değer düşüklüğü giderleri (bir önceki dönemde gelir kalemi), türev finansal ürün ticareti zararları (bir önceki dönemde gelir kalemi) ve diğer faaliyet giderleri ile kısmen bertaraf edilmiş olsa da sigorta

Finans Yatırım  
MENKUL DEĞERLER A.Ş.  
Nispetiye Cad. Akmerkez  
Kat: 9 D: 901  
Beşiktaş / İstanbul

Ahmet AKSU  
Başkan V. 205

09 Kasım 2012  
TÜRKİYE HALK BANKASI A.Ş.  
GENEL MÜDÜRLÜĞÜ

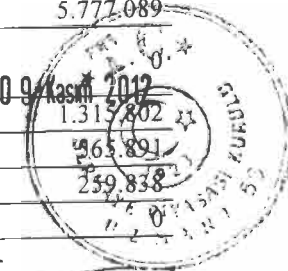
operasyonlarından kaynaklanan maliyetlerin bir önceki döneme göre azalmış olması dönem karının artışına katkıda bulunmuştur.

2011 yılında dönem karında görülen artışın ana sebepleri olarak, net faiz geliri ile net ücret ve komisyon gelirlerindeki artışa ek olarak diğer faaliyet giderlerindeki artış ile kısmen bertaraf edilen türev finansal ürün işlemlerinden yazılan net işlem gelirleri (bir önceki yıl zarar) gösterilmektedir. 2010 yılında dönem karında görülen yükseliş ise net faiz geliri ve menkul kıymet alım-satımlarından kaynaklanan gelirler ve diğer faaliyet gelirlerindeki artışa bağlanmaktadır. Ek olarak diğer faaliyet giderlerindeki artış ile kısmen bertaraf edilen finansal varlık değer düşüş giderlerindeki azalış da dönem karındaki artışa katkı yapmıştır.

### 30 Haziran 2012 ve 31 Aralık 2011, 2010 ve 2009 itibarıyla Finansal Durum Analizi

Aşağıda yer alan bilançodaki bilgiler 30 Haziran 2012 ve 31 Aralık 2011, 2010 ve 2009 itibarıyla verilmiştir. Bu veriler BDDK Konsolide Finansal Tablolardan önemli bir düzeltme yapmadan elde edilmiştir. Aşağıdaki bilgiler BDDK Konsolide Finansal Tabloları ve işbu İzahname'deki açıklamalar ile birlikte değerlendirilmelidir.

(Bin TL)	30/06/2012	31/12/2011	31/12/2010	31/12/2009
<b>Varlıklar</b>				
Nakit Değerler ve Merkez Bankası	10.729.558	7.287.733	4.649.565	3.415.724
Gerçeğe Uygun D. Farkı K/Z Yanıtılan FV (net)	140.133	149.499	89.987	55.962
Bankalar	1.802.845	1.538.705	1.012.668	1.171.909
Para Piyasalarından Alacaklar	99.931	33.313	216.125	203
Satılmaya Hazır Finansal Varlıklar	9.527.005	9.390.420	7.494.990	4.890.874
Krediler ve Alacaklar	60.561.448	56.283.603	44.296.487	32.458.071
Vadeye Kadar Elde Tutulacak Yatırımlar (Net)	15.084.548	14.064.458	12.749.840	16.573.548
İştirakler	158.363	155.488	187.922	176.665
Kiralama İşlemlerinden Alacaklar	951.780	889.533	0	0
Maddi Duran Varlıklar (Net)	1.538.949	1.314.861	1.234.437	1.141.530
Maddi Olmayan Duran Varlıklar (Net)	48.102	45.543	18.655	12.090
Yatırım Amaçlı Gayrimenkuller	0	0	0	489
Vergi Varlığı	156.006	106.583	222.820	207.562
Satış Amaçlı Elde Tutulan ve Durdurulan Faaliyetlere İlişkin Duran Varlıklar (Net)	12.667	85.623	98.131	84.091
Diğer Aktifler	911.609	815.295	755.252	594.073
<b>Toplam Varlıklar</b>	<b>101.722.944</b>	<b>92.160.657</b>	<b>73.026.879</b>	<b>60.782.791</b>
<b>Yükümlülükler</b>				
Mevduat	78.156.025	66.228.510	54.554.415	43.879.246
A/S Amaçlı Türev Finansal Borçlar	50.215	65.358	39.151	88.956
Alınan Krediler	6.747.619	7.010.345	3.826.087	2.031.517
Para Piyasalarına Borçlar	903.946	4.941.709	3.280.823	5.777.089
İhraç Edilen Menkul Kıymetler (Net)	735.712	495.611	0	0
Fonlar	1.384.220	1.345.234	1.295.232	1.315.802
Muhtelif Borçlar	1.429.816	1.171.387	775.231	565.891
Diğer Yabancı Kaynaklar	494.076	581.828	533.643	259.838
Faktoring Borçları	0	0	0	0



Ahmet AKSU 206  
Başkan V.

TÜRKİYE HALK BANKASI Ş.  
GENEL MÜDÜRLÜĞÜ

Kiralama İşlemlerinden Borçlar	0	0	566	139
Karşılıklar	1.869.879	1.567.285	1.075.257	869.243
Vergi Borcu	298.141	192.520	274.149	218.920
<b>Özkaynaklar</b>	<b>9.653.295</b>	<b>8.560.870</b>	<b>7.372.325</b>	<b>5.776.150</b>
Ödenmiş Sermaye	1.250.000	1.250.000	1.250.000	1.250.000
Sermaye Yedekleri	1.198.326	942.479	1.334.042	1.236.871
Kar Yedekleri	5.926.071	4.280.068	2.893.106	1.610.916
Kar/Zarar	1.271.304	2.081.483	1.888.693	1.671.769
Azınlık Payları	7.594	6.840	6.484	6.594
<b>Toplam Yükümlülükler</b>	<b>101.722.944</b>	<b>92.160.657</b>	<b>73.026.879</b>	<b>60.782.791</b>

Grup, performans ölçümü ve ana rakipleri ile karşılaştırma yapmak adına belirli oranlar hesaplamaktadır. “Genel Kabul Görmüş Muhasebe Standartları’na göre düzenlenmemiş Finansal Performans Ölçütleri” ve “Seçilmiş Finansal ve Diğer Bilgiler”e bakınız. Aşağıdaki tablo, belirtilen tarihlerdeki Grup’un önemli performans ölçütlerini göstermektedir:

(%)	30.06.2012	31.12.2011	31.12.2010	31.12.2009
Kredi/Mevduat	77,5	85,0	81,2	74,0
Krediler/Aktif Toplamı	59,5	61,1	60,7	53,4
Menkul Kıymetler/Aktif Toplamı	24,3	25,6	27,8	35,4
Mevduat/Pasif Toplamı	76,8	71,9	74,7	72,2
Takipteki Alacaklar/Toplam Krediler (Brüt)	2,8	2,9	3,8	4,9
Özel Karşılıklar/Takipteki Krediler	83,9	84,0	83,3	81,4

### Toplam Varlıklar

Krediler ve alacaklar ile TCMB rezerv mevduattaki artışa bağlı olarak Grup’un toplam varlıkları 2012 yılının ilk 6 ayında, 2011 yıl sonuna göre %10,4 artarak 92.161 milyon TL’den 101.723 milyon TL’ye yükselmiştir. 2011 yılındaki 2010 yılına göre toplam aktiflerdeki %26,2’lik artış ise Grup’un kredi ve alacaklar ile TCMB bakiyesindeki artıştan kaynaklanmaktadır. 2010 yıl sonu toplam aktifler 73.027 milyon TL’dir. Grup’un toplam aktifleri 2010 yılında ise krediler ve alacaklardaki artışa bağlı olarak 2009 yılında görülen 60.783 milyon TL’lik seviyeye göre %20,1 artmıştır.

### Krediler ve Alacaklar

Krediler ve alacaklar tarihsel olarak Grup toplam varlıklarının en büyük payını oluşturmuştur. 2009, 2010, 2011 ve 2012 yılının ilk 6 ayında krediler ve alacaklar toplam bilanço varlıklarının sırasıyla %53,4, %60,7, %61,1 ve %59,5’ini oluşturmuştur. 2012 yılının ilk 6 ayında krediler ve alacaklar kalemi, 2011 yıl sonuna göre %7,6 artarak 56.284 milyon TL’den 60.561 milyon TL’ye yükselmiştir. 2011 yılında ise bu artış oranı, 2010 yıl sonunda yakalanan 44.296 milyon TL seviyesine göre %27,1 olmuştur. Aynı oran 2010 yılında %36,5 olarak gerçekleşmiştir. 2009 yıl sonu krediler ve alacaklar tutarı 32.458 milyon TL’dir.

2010, 2011 ve 2012 yılının ilk yarısında krediler ve alacaklarda meydana gelen artış, ağırlıklı olarak Türkiye’nin iyileşen ekonomik koşulları ve Ortaklığın kredilerine yönelik artan talebin sonucudur. Buna karşın 2010 yılının sonlarından itibaren TCMB’nin sıkı para politikası ve sınırlı kredi büyümesini hedefleyen politikaları, kredi büyümesinde 2011 yılının ikinci yarısından itibaren yavaşlamaya sebep olmuştur. Halkbank Yönetimi kredilerdeki büyümenin 2012 yılının ikinci yarısında bir önceki yılın aynı dönemine göre daha yavaş olmasını beklemektedir.

FINANS YATIRIM  
MENKUL DEĞERLER A.Ş.  
Başkan V.

AKSU  
Başkan V. 207

TÜRKİYE HALK BANKASI A.Ş.  
GENEL MÜDÜRLÜĞÜ Kasım 2012

Özel karşılıklar kalemi, 2009'da 1.358 milyon TL iken, %7,8 artış göstererek 2010 itibarıyla TL 1.465 milyon TL olmuş, bu rakam 2011 yılı sonunda % 3,6 düşerek 1.411 milyon TL seviyesine; 2012 Haziran itibari ile ise yine %3,7 artarak 1.463 milyon TL seviyesine çıkmıştır. 2010 ve 2011 yılında ekonomik büyüme ile artan krediler dolayısıyla takipteki kredilerin toplam brüt nakit kredilere oranı 31 Aralık 2009'da %4,9 iken 31 Aralık 2010'da %3,8 olmuştur. Yeni takipteki kredilerdeki azalış ve nakdi kredilerdeki %27,3 artıştan ötürü 31 Aralık 2011 itibarıyla takipteki kredilerin toplam brüt nakit kredilere oranı %2,9'a gerilemiştir. Diğer taraftan gayrisafi milli hasıla büyüme hızının 2012 yılında görece yavaşlaması ile birlikte takipteki kredilerde artış trendi görülmeye başlanmıştır. 30 Haziran 2012 itibarıyla, kredi hacmindeki artıştan ötürü, takipteki kredilerin toplam brüt nakit kredilere oranı %2,8 düzeyinde gerçekleşmiştir ve takipteki alacaklar 2012 yılının ilk altı ayında, 2011 yılına göre %3.8 oranında artarak 1.745 milyon TL'ye yükselmiştir.

Aşağıdaki tablo Grup'un nakdi kredi ve alacak kırılımını belirtilen tarihler itibarıyla göstermektedir:

(Bin TL)	30/06/2012	31/12/2011	31/12/2010	31/12/2009
Krediler ve Alacaklar	60.279.761	56.013.832	44.003.264	32.148.587
<i>Banka'nın Dahil Olduğu Risk Grubuna Kullandırılan Krediler</i>	0	0	75.704	58.611
<i>Devlet Borçlanma Senetleri</i>	0	0	0	0
<i>Diğer</i>	60.279.761	56.013.832	43.927.560	32.089.976
Takipteki Krediler	1.744.763	1.680.884	1.757.753	1.667.912
Özel Karşılıklar (-)	1.463.076	1.411.113	1.464.530	1.358.428
<b>Toplam Kredi ve Alacaklar</b>	<b>60.561.448</b>	<b>56.283.603</b>	<b>44.296.487</b>	<b>32.458.071</b>

### Toplam Yükümlülükler

Grup'un 31 Aralık 2011 itibarıyla 83.600 milyon TL olan toplam borçları %10,1 artış göstererek 30 Haziran 2012 itibarıyla 92.070 milyon TL'ye ulaşmıştır. Grup'un 31 Aralık 2010 itibarıyla 65.655 milyon TL olan toplam borçları %27,3 artış göstererek 31 Aralık 2011 itibarıyla 83.600 milyon TL olmuştur. 31 Aralık 2010 toplam borçları 31 Aralık 2009 itibarıyla 55.007 TL olan toplam borç ile kıyaslanıldığında ise bu artış %19,4'e tekabül etmektedir. Müşteri mevduatlarındaki artış, kısmen repo işlemlerinden sağlanan kısa vadeli fonların azaltılması ile dengelenmiş olsa da, 30 Haziran 2012'de toplam borçlarının artmasında başlıca neden olarak gösterilmektedir. 2011 yılında başlıca diğer mevduatlardaki, bankalar mevduatındaki, diğer mali kuruluşlardan sağlanan fonlardaki ve repo işlemlerinden sağlanan fonlardaki artışlar toplam borçların artmasına neden olmuştur. 2010 senesinde ise toplam borçlardaki artışın nedeni müşteri mevduatlarındaki artıştır.

Bankalar mevduatı, müşteri mevduatları, para piyasalarına borçlar,repo işlemlerinden sağlanan fonlar ve diğer mali kuruluşlardan sağlanan fonlar Grup'un toplam borçlarının dört ana kategorisini oluşturmaktadır. Bu ana başlıklar aşağıdaki bölümde özetlenmiştir.

### Bankalar mevduatı

Bankalar mevduatı Grup'un toplam borçlarının 30 Haziran 2012, 31 Aralık 2011, 2010 ve 2009 tarihleri itibarıyla sırası ile %9,2, %8,4, %4,9 ve %3,5'ini oluşturmaktadır. 31 Aralık 2011 itibarıyla 6.981 milyon TL olan bankalar mevduatı 30 Haziran 2012 tarihinde %21,7 artış göstererek 8.498 milyon TL'ye ulaşmıştır. Grup'un toplam bankalar mevduatı 31 Aralık 2009 tarihinde 1.923 milyon TL'den %67,6 artış göstererek 31 Aralık 2010'da 3.224 milyon TL'ye, 31 Aralık 2011'de ise bir

09 Kasım 2012

EMİN DEĞERLER A.Ş.

Ahmet AKSU 208

TÜRKİYE HALK BANKASI A.Ş.  
GENEL MÜDÜRLÜĞÜ

önceki yıla göre %116,5 artış göstererek 6.981 milyon TL'ye ulaşmıştır. 2010, 2011 yıllarının ve 2012'nin ilk yarısındaki bankalar mevduatındaki artışın nedeni bireysel müşteri mevduatlarındaki rekabetçi ve yüksek oranlar nedeniyle söz konusu dönemde görece uygun faiz maliyetine sahip olan bankalar mevduatına yönelik taleptir.

### **Müşteri mevduatları**

Tarihsel olarak bakıldığında müşteri mevduatları Grup toplam borçlarının büyük kısmını oluşturmaktadır. Müşteri mevduatları toplam borçların 30 Haziran 2012, 31 Aralık 2011, 2010 ve 2009 tarihleri itibarıyla sırası ile %75,7, %70,9, %78,2 ve %76,3'ünü oluşturmaktadır. Müşteri mevduatları 31 Aralık 2011 tarihindeki 59.248 milyon TL'den % 17,6 artış göstererek 30 Haziran 2012'de 69.658 milyon TL'ye ulaşmıştır. 31 Aralık 2009'da 41.956 milyon TL olan müşteri mevduatları %22,3'lük artış ile 31 Aralık 2010'da 51.331 milyon TL'ye, 31 Aralık 2011'de ise bir önceki yıla göre %15,4 artarak 59.248 milyon TL'ye yükselmiştir. Türkiye'deki bankacılık sektöründeki mevduatların artışına paralel olarak Halkbank'ın mevduat müşteri tabanı da genişlemiştir. Öte yandan mevduat tabanını genişletmek için özellikle KOBİ ve bireysel müşterilerini hedefleyen çalışmalar da bu artışa katkı sağlamıştır. Örneğin vadesiz mevduat miktarı 31 Aralık 2009'da 5.850 milyon TL iken Türkiye ekonomisindeki büyüme ve çeşitli kurum ve kuruluşların başta maaş ödeme olmak üzere bankacılık hizmetlerine aracılık faaliyetlerinden dolayı 31 Aralık 2011'de 13.323 milyon TL'ye yükselmiştir.

### **Para piyasalarına borçlar**

Para piyasalarına borçlar, bankalararası para piyasalarında borçlar, İMKB Takasbank piyasasında borçlar ve repo işlemlerinden sağlanan fonlar olmak üzere üç alt kalemden oluşmakta olup, repo işlemlerinden sağlanan fonlar toplam para piyasalarına borçların 30 Haziran 2012 ve 2011, 2010 ve 2009 dönemlerinde sırasıyla %86,8, %99,2, %96,2 ve 99,7'sini oluşturmaktadır.

### **Repo işlemlerinden sağlanan fonlar**

Halkbank, repo işlemleriyle, kısa vadeli likidite ihtiyaçlarını, uygun maliyetlerle karşılamayı amaçlamaktadır. Repo işlemlerinin, borçlanmadaki payı bu işlemlerin maliyetine ve likidite ihtiyaçlarına göre değişmektedir.

Grup'un 30 Haziran 2012 yılında repo işlemlerinden sağladığı kaynak, bir önceki yılın eş dönemine göre 10.382 milyon TL'den 784 milyon TL'ye gerilemiştir. Bu gerilemenin en büyük sebebi TCMB'nin 2011 yılında enflasyonla mücadele etmek ve Türk Lirasının değer kaybını önlemek için, normal günlerde tekli fiyat yöntemiyle %5,75 politika faiz oranından yaptığı repo ihalelerini, istisnai günlerde çoklu fiyat yöntemine çevirmiş olmasından kaynaklanmıştır. Bu politika değişimi sonucunda, TCMB repo işlemlerinin maliyetleri yükselmeye başlamış ve piyasa oranlarının TCMB borçlanma oranı üst sınırı düzeylerine yükselmesine bağlı olarak, bu yöntemle yapılan finansman tutarı, maliyeti daha düşük alternatif kaynaklar tercih edildiği için azalmıştır.

Halkbank Yönetimi TCMB'nin, Dünyadaki son ekonomik gelişmeler uyarınca, istisnai gün sayısı ve repo maliyetlerini düşüreceğini beklemekte olup, repo ihalelerinin maliyetlerinin düşmesi durumunda, repo yoluyla yapacağı finansmanı artırmayı gündeme alabilecektir.


Repo işlemlerinden sağlanan fonlar Grup'un toplam borçlarının 30 Haziran 2012, 31 Aralık 2011, 2010 ve 2009 tarihleri itibarıyla sırası ile %0,9, %5,9, %4,8 ve %10,5'ini oluşturmaktadır.

FINANS YATIRIM  
MENKUL DEĞERLER A.Ş.  
Nispetiye Cad.  
No: 1  
Kat: 1  
Etiler, Beşiktaş  
İstanbul

Ahmet AKSU  
Başkan V. 209

TÜRKİYE HALK BANKASI A.Ş.  
GENEL MÜDÜRLÜĞÜ

09 Kasım 2012



## Alınan Krediler / Diğer mali kuruluşlardan sağlanan fonlar

Türkiye bankacılık sektöründe mevduatların genellikle kısa vadeli olması, Grup'un uzun vadeli aktiflerinin vade ve kurunu eşleştirmek için gerekli olan enstrümanları azaltmaktadır. Bu durum, sendikasyon kredileri için de geçerli olup, diğer mali kuruluşlardan sağlanan fonlar Grup toplam borçlarının 30 Haziran 2012, 31 Aralık 2011, 2010 ve 2009 yıllarında sırayla %7,3, %8,4, %5,8 ve %3,7'ini oluşturmaktadır. Bu kalem 31 Aralık 2011'de 7.010 milyon TL'olan seviyesinden %3,7 düşüş göstererek 30 Haziran 2012 tarihinde 6.748 milyon TL'ye gerilemiştir. Bu düşüş döviz kurlarındaki azalış ile refinansman kredilerindeki kapanışlardan kaynaklanmaktadır. 31 Aralık 2010'da 3.826 milyon TL seviyesinde bulunan diğer mali kuruluşlardan sağlanan fonlar, çok uluslu kalkınma ajanslarından temin edilen fonlamanın artması ve aşağıda tanımlanacak olan sendikasyon kredilerinin yenilenmesi ile %83,2 artarak 31 Aralık 2011'de 7.010 milyon TL'ye yükselmiştir. 31 Aralık 2009'da 2.032 milyon TL olan diğer mali kuruluşlardan sağlanan fonlar 31 Aralık 2010 tarihine kadar olan dönemde Haziran 2010'da 27 uluslararası kuruluş tarafından Grup'a sağlanan 130 milyon ABD Doları ve 349 milyon Euro tutarında iki dilim halinde sunulan bir yıl vadeli sendikasyon kredileri nedeniyle %88,3 oranında yükselmiştir. Bu krediler yenilenerek ana para tutarı sırasıyla 145 milyon ABD Doları ve 607 milyon Euro'ya bir yıl vadeli olmak üzere artırılmıştır. Krediler tekrar yenilenerek vadesi Haziran 2013'e uzatılmış, toplam ana para sırasıyla 207,5 milyon ABD Doları ve 558 milyon Euro'ya yükselmiştir. Son yenileme ile krediyi sağlayan uluslararası kuruluşların sayısı 46'ya ulaşmıştır.

Halkbank'ın KOBİ'lerin yatırım ve işletme sermayesi finansmanı ihtiyaçlarının karşılanması için kullanılmak üzere Avrupa Yatırım Bankası, Avrupa Konseyi Kalkınma Bankası ve Uluslararası İmar ve Kalkınma Bankası ile imzalamış olduğu Kredi Sözleşmeleri'ni T.C. Başbakanlık Hazine Müsteşarlığı garantör sıfatıyla imzalamıştır.

Avrupa Konseyi Kalkınma Bankası ile imzalanmış olan kredi sözleşmesinin ilgili hükmü uyarınca, Halkbank'ın hissedar yapısında herhangi bir esaslı değişiklik yapması, ilgili kuruluşa bildirim yapmasını gerektirmektedir. Ayrıca, hissedarlık yapısında bir değişikliğin söz konusu olması halinde Avrupa Yatırım Bankası'na, Banka hisselerinin %5 ve üzeri bir kişi veya işletme tarafından iktisap edilmesi ihtimali durumunda ise Fransız Kalkınma Ajansı'na ilgili kuruluşlarla imzalanmış olan anlaşmalar gereğince bilgi verilmesi zorunluluğu vardır.

### Karşılıklar

(Bin TL)	30/06/2012	31/12/2011	31/12/2010	31/12/2009
Genel Karşılıklar	794.209	659.914	390.121	275.695
Yeniden Yapılandırma Karşılığı	-	-	-	-
Çalışan Hakları Karşılığı	350.580	320.290	276.605	243.822
Sigorta Teknik Karşılıkları (Net)	365.858	309.277	216.750	136.567
Diğer Karşılıklar	359.232	277.804	191.781	213.159
<b>Toplam Karşılıklar</b>	<b>1.869.879</b>	<b>1.567.285</b>	<b>1.075.257</b>	<b>869.243</b>

Genel karşılıklar, I. ve II. Grup Kredi ve Alacaklar için ve Gayrinakdi krediler için ayrılmaktadır.

Genel kredi karşılıklarındaki yıllar itibarıyla artışın ana nedeni; kredi hacmindeki artışlardır. Ancak BDDK, 27 Mayıs 2011 ve 18 Haziran 2011 tarihli Resmi Gazeteler'de yayımlayarak yürürlüğe koyduğu düzenlemeler ile Karşılıklar Yönetmeliğinde değişiklikler yapmıştır. Bu değişiklikler sonucu ilk sözleşme vadesi uzatılan krediler ile konut ve taşıt hariç tüketici kredileri kullandırımlarındaki genel karşılık oranları önemli ölçüde artmıştır. Söz konusu oran artışları da genel karşılık tutarlarını yükseltmiştir.

Ahmet AKSU  
Başkan

210

T.C. BAŞBAKANLIK HAZINE MÜSTEŞARLIĞI  
T.C. HAZINE MÜDÜRLÜĞÜ  
T.C. HAZINE MÜDÜRLÜĞÜ  
T.C. HAZINE MÜDÜRLÜĞÜ



Diğer karşılıklar 2011 yılsonunda 277,8 milyon TL'den 30 Haziran 2012 döneminde 81,4 milyon TL artış ile 359,2 milyon TL düzeyine yükselmiştir. Artışın önemli unsurları, 51,5 milyon TL'lik muhtemel riskler karşılığı, 13,6 milyon TL'lik düzenleyici kuruluşlar katılım payı gideri ve 10,4 milyon TL'lik gayrinakdi krediler özel karşılık gideridir.

### Toplam Özkaynaklar

Grup'un toplam özkaynakları 31 Aralık 2011'deki 8.561 milyon TL seviyesinden %12,8 artış göstererek 30 Haziran 2012 tarihi itibarıyla 9.653 milyon TL'ye yükselmiştir. 31 Aralık 2009 tarihinde 5.776 milyon TL olan toplam özkaynaklar %27,6 oranında artarak 31 Aralık 2010'da 7.372 milyon TL'ye ve devam eden yılda da %16,1 oranında artarak 31 Aralık 2011 tarihinde 8.561 milyon TL olmuştur. Grup'un yedek aççelerindeki artış Grup'un toplam özkaynaklarının artmasındaki ana etken olmuştur.

2011, 2010 ve 2009 yıllarında Ortaklık, karının sırasıyla %15,0, %19,7 ve %18,0'ı oranında temettü dağıtmıştır.

### Likidite ve Sermaye Kaynakları

Tarihsel olarak bakıldığında Grup'un elde ettiği fonların ana kaynağını kısa vadeli mevduatlar teşkil etmektedir. 30 Haziran 2012, 31 Aralık 2011, 2010 ve 2009 yıllarındaki müşteri mevduatları toplam borçların sırasıyla %75,7, %70,9, %78,2 ve %76,3'ünü oluşturmaktadır. Bankalar mevduatı ve müşteri mevduatları ile birlikte toplam borçların 30 Haziran 2012, 31 Aralık 2011, 2010 ve 2009 itibarıyla sırasıyla %84,9, %79,2, %83,1 ve %79,8'ini oluşturmaktadır.


30 Haziran 2012 itibarıyla vadesiz mevduatlar toplam müşteri mevduatlarının %16,9'unu oluştururken, vadeli mevduatlar ise %83,1'ini oluşturmaktadır. Aynı dönemde TL bazlı müşteri mevduatlarının toplamının müşteri mevduatlarına oranı ise %68,5 olarak gerçekleşmiştir. 31 Aralık 2011 itibarıyla vadesiz müşteri mevduatlarının toplam müşteri mevduatlarına oranı %17,4 iken vadeli mevduatların oranı ise %82,6 olmuştur. Aynı dönemde TL bazlı müşteri mevduatlarının toplam müşteri mevduatlarına oranı ise %68,6 olarak gerçekleşmiştir.

Aşağıdaki tablo 30 Haziran 2012, 31 Aralık 2011, 2010 ve 2009 itibarıyla Grup'un toplam borçlarının oransal dağılımını göstermektedir:

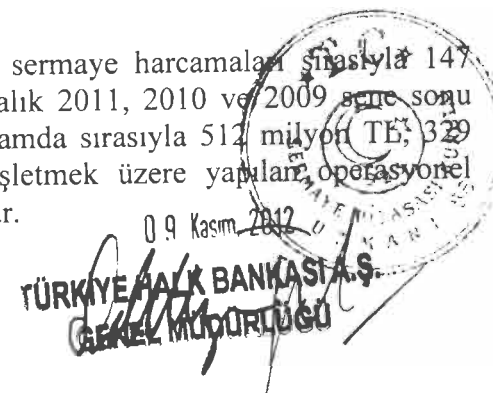
%	30/06/2012	31/12/2011	31/12/2010	31/12/2009
Bankalar Mevduatı	9,2	8,4	4,9	3,5
Müşteri Mevduatları	75,7	70,9	78,2	76,3
Repo İşlemlerinden Sağlanan Fonlar	0,9	5,9	4,8	10,5
Diğer Mali Kuruluşlardan Sağlanan Fonlar	7,3	8,4	5,8	3,7
Diğer	6,9	6,4	6,3	6,0
Toplam Borçlar	100,0	100,0	100,0	100,0

### Sermaye Harcamaları

Grup'un 30 Haziran 2012 ve 2011 dönemlerindeki 6 aylık sermaye harcamaları sırasıyla 147 milyon TL ve 155 milyon TL olarak gerçekleşmiştir. 31 Aralık 2011, 2010 ve 2009 sene sonu itibarıyla sona eren dönemler için sermaye harcamaları toplamda sırasıyla 512 milyon TL, 329 milyon TL ve 191 milyon TL olmuştur. Şube ağını genişletmek üzere yapılan operasyonel yatırımlar Grup'un başlıca sermaye harcamalarını oluşturmuştur.

  
Mehmet AKSU  
Başkan V.

  
Mehmet AKSU  
Başkan V.

  
TÜRKİYE HALK BANKASI A.Ş.  
GENEL MÜDÜRLÜĞÜ  
09 Kasım 2012

## Bilanço Dışı Yükümlülükler

Ortaklık sektörün doğal akışı içinde ve spekülatif olmayan amaçlarla, müşteri taleplerini karşılayabilmek için mali piyasalarda muhtelif işlemler yapmakta ve bu suretle bilanço dışı riskler almaktadır. Söz konusu işlemler belli bir dereceye kadar kredi riski içermekte ve Ortaklığın bilançosuna yansımamaktadır. Bu işlemlerden doğabilecek kayıpların bilanço üzerindeki azami etkisi, söz konusu işlemlere ait toplam sözleşme tutarıyla sınırlıdır. Yükümlülüklerin çoğunlukla bir sorun olmaksızın yerine getirildiği göz önüne alınırsa, söz konusu tutarın Ortaklık açısından gelecekte mutlaka bir nakit çıkışı anlamına gelmeyeceği aşikardır.

Aşağıdaki tablo ilgili tarihlerdeki toplam garanti, kefalet ve yükümlülüklerini göstermektedir.

	30/06/2012	31/12/2011	31/12/2010	31/12/2009
Teminat Mektupları	13.847.700	12.722.321	8.943.017	6.775.313
Akreditifler	3.139.619	4.081.908	3.377.338	2.243.228
Banka (Kabul) Kredileri	1.367.132	627.992	149.594	138.242
Diğer Garanti ve Kefaletler	592.654	423.056	256.403	158.159
<b>Toplam Gayrinakdi Krediler</b>	<b>18.947.105</b>	<b>17.855.277</b>	<b>12.726.352</b>	<b>9.314.942</b>
Diğer Taahhütler	7.341.099	6.646.400	5.794.868	3.024.079
Kredi Kartı Harcama Limit Taahhütleri	5.107.523	4.618.584	4.089.791	2.793.507
<b>Toplam</b>	<b>31.395.727</b>	<b>29.120.261</b>	<b>22.611.011</b>	<b>15.132.528</b>

Grup'un toplam garanti kefalet ve taahhütleri, 2012 yılının ilk 6 ayında 2011 yıl sonuna göre %7,8 oranında bir artış ile 29.120 milyon TL'den 31.396 milyon TL'ye yükselmiştir. Garanti, kefalet ve taahhütlerdeki artış hızı 2010 ve 2011 yılları arasında %28,8, 2009 ve 2010 yılları arasında ise %49,5 olmuştur. Söz konusu artışlar büyük ölçüde Grup'un gayrinakdi kredi hacmindeki artıştan kaynaklanmakta ve bu durum özellikle 2012 yılının ilk yarısında teminat mektupları ve banka kredilerinde, 2010 ve 2011 yıllarında da teminat mektubu ve akreditiflerdeki ciddi artışlarla kendini göstermekte, öte yandan 2012 yılının ilk yarısında akreditiflerin azalmasıyla kısmen dengelenmektedir.

Halkbank, ağırlıklı olarak, inşaat şirketleri tarafından kullanılmak üzere kati teminat mektupları vermekte, ayrıca belli başlı ihraç pazarları için de Türkiye'nin ihraç ettiği mal ve hizmetler bağlamında teminat mektupları, akreditifler, banka (kabul) kredileri ve diğer ürünleri müşterilerine sunmaktadır.

Grup 2006 yılından bu yana, gerek döviz, gerekse sermaye piyasalarında para, faiz ve döviz swap ve forward işlemlerini de içeren muhtelif türev araçlardan faydalanmaktadır. Söz konusu araçlar, Grup'un risk yönetimi bağlamında etkili finansal korunma araçları olarak mütalaa edilebilir; buna mukabil söz konusu işlemler TMS/39 Finansal Araçları Muhasebeleştirme ve Ölçme Standardı çerçevesinde riskten korunma işlemleri olarak muhasebeleştirilemediğinden, alım-satım amaçlı türev araçlar olarak vasıflandırılmaktadır.

09 Kasım 2012



İNANIS YATIRIM MENKUL DEĞERLER A.Ş.  
Başkan V. 212

Ahmet AKSU  
Başkan V. 212

TÜRKİYE HALK BANKASI A.Ş.  
GENEL MÜDÜRLÜĞÜ

Türev araçlar, bilançoya ilgili kontratın yapıldığı tarihteki gerçeğe uygun değerleri ile yansıtılmakta ve kayda alınmalarını müteakip, gerçeğe uygun değerleri üzerinden yeniden değerlemeye tabi tutulmaktadır. Yapılan değerlendirme sonucunda oluşan kazanç ya da kayıplar kâr/zarar hesaplarına yansıtılmaktadır. Eğer çıkan değer pozitif, yani elde etme maliyetinin üzerinde ise türev araç aktif, negatif yani maliyetin altındaysa pasif kalemi olarak muhasebeleştirilmektedir. 30 Haziran 2012 itibarıyla türev araç aktif kalemi 104,5 milyon TL, türev araç pasif kalemi ise 50,2 milyon TL seviyesinde olup, 2011 yılsonu itibarıyla aynı kalemler sırasıyla 92,9 milyon TL ve 65,4 milyon TL'dir. Grup bu tür türev işlemleri spekülatif amaçla yapmamaktadır.

### Sermaye Yeterliliği

Bilindiği üzere 2004 yılı Haziran ayında Basel Bankacılık Denetim Komitesi (Kısa adıyla Basel Komitesi) tarafından yayınlanmış olan "Uluslararası Sermaye Yeterliliği Uzlaşısı: Revize Çerçeve" adlı rapor Basel II adıyla bilinen yeni bir sermaye yeterliliği çerçevesini ortaya koymuş ve böylelikle 1988 yılında yayınlanan eski "Basel Sermaye Mukavelesi"nin de yerini almıştır. Türkiye'de BDDK tarafından Basel II kriterlerinin uygulanması amacıyla 2012 Temmuz ayından itibaren tam anlamıyla geçerlilik kazanacak şekilde yönetmelikler yayınlanmış, bunlar 2011 yılı Temmuz ayından itibaren banka özelinde ve 1 Ocak 2012'den itibaren ise konsolide şekilde uygulamaya konmuştur. Basel Komitesi "Basel III" adıyla bilinen yeni revizyonların da duyurusunu yapmış, ancak bu son değişikliklerin BDDK tarafından dikkate alınıp alınmayacağı ve eğer alınacak ise bunun tarihi ve şekil şartları henüz netlik kazanmamıştır. Bununla birlikte BDDK, Basel III uygulamasının olası etkilerini analiz edebilmek amacıyla Sayısal Etki Çalışmaları gerçekleştirmektedir. Öte yandan, resmi bir zaman çizelgesi açıklanmamakla beraber, bu son değişikliklerin Komite tarafından öngörülen geçiş süreci kapsamında 2013 ile 2019 yılları arasında uygulamaya geçeceği tahmin edilmektedir.

Halihazırda BDDK tarafından Grup'tan yerine getirilmesi talep edilen sermaye yeterliliği rasyosu %12 seviyesindedir. Söz konusu rasyo, Grup'un uygun sermayesinin yeterliliğini, bilanço aktifleri, bilanço dışı yükümlülükleri, piyasa ve diğer risk faktörleriyle ağırlıklandırılmış miktarlarda kıyaslamak suretiyle ölçmekte ve göreceli riskleri yansıtmaktadır.

Basel II kriterleri uyarınca Halkbank'ın T.C. Hazine Müsteşarlığı tarafından Türk Parası cinsinden ihraç edilen Devlet İç Borçlanma Senetleri ile ilgili risk ağırlıklandırma oranı %0'dır. Öte yandan T.C.Hazine Müsteşarlığı tarafından yabancı para cinsinden ihraç edilmiş tahviller konusunda Türkiye'nin rating notuna bağlı olarak %100 risk ağırlığı uygulanmaktadır.

Halkbank, gerek konsolide olmayan banka bilançosu, gerekse konsolide bazda yönetmeliklerin öngördüğü minimum seviyelerin üzerinde sermaye yeterlilik rasyolarına sahiptir. Aşağıdaki tablo Grup'un BDDK tarafından belirlenmiş "Bankaların Sermaye Yeterliliğinin Ölçülmesine ve Değerlendirilmesine İlişkin Yönetmelik"e uygun olarak hesaplanan 2011 yılsonu ve 30 Haziran 2012 tarihi itibarıyla, aynı Yönetmelik ve Basel I kriterleri çerçevesinde Grup'un sermaye yapısı ve sermaye yeterliliğini göstermektedir.



YATIRIM MENKUL DEĞERLER A.Ş.  
Boğaziçi Cad. No: 15  
34398 Beşiktaş/İstanbul

Amnet AKSU  
Başkan V.  
213

TÜRKİYE HALK BANKASI A.Ş.  
GENEL MÜDÜRLÜĞÜ

	<u>30 Haziran 2012</u>	<u>31 Aralık 2011</u>
	<i>(Bin TL, yüzdeler dışında)</i>	<i>(Bin TL, yüzdeler dışında)</i>
<b>Sermaye:</b>		
Ana Sermaye Tutarı (Tier I)	9.802.579	8.914.673
Katkı Sermaye (Tier II)	772.084	381.942
Sermayeden İndirilen Değerler	(183.465)	(186.074)
<b>Toplam Sermaye</b>	<b>10.391.198</b>	<b>9.110.541</b>
Kredi Riskine Esas Tutar	64.832.282	57.599.564
Piyasa Riskine Esas Tutar	1.817.438	1.990.125
Operasyonel Riske Esas Tutar	7.731.106	6.211.069
<b>Toplam Risk Ağırlıklı Aktifler</b>	<b>74.380.826</b>	<b>65.800.758</b>
<b>Sermaye Yeterliliği Rasyoları</b>		
Ana Sermaye Tutarı Sermaye Yeterlilik Rasyosu	13,18%	13,55%
Toplam Sermaye Yeterlilik Rasyosu	13,97%	13,85%

- 10.2. Ortaklığın son üç yıl ve ilgili ara dönem itibarıyla faaliyet sonuçlarına ilişkin bilgi:**
- Olağanüstü olaylar ve/veya gelişmeler dahil olmak üzere ortaklığın gelirlerini ve net satışlarını önemli ölçüde etkilemiş olan faktörler ile söz konusu faktörlerin geliri ve net satışları etkileme derecesi hakkında bilgi:
  - Ortaklığın faaliyetlerini doğrudan veya dolaylı olarak önemli derecede etkilemiş veya etkileyebilecek kamusal, ekonomik, mali veya parasal politikalar hakkında bilgi:

### **Türkiye Ekonomisi**

Grup, Türkiye’de faaliyet göstermekte olduğundan, Türkiye’deki politik durum ve ekonomik büyüme ile enflasyon oranı, döviz kuru ve faiz oranlarındaki değişimler gibi ekonomik göstergeler Grup’un finansal durumunu ve operasyonlarının sonuçlarını etkilemektedir. Daha fazla detay için lütfen “Risk Faktörleri” bölümüne bakınız.

Aşağıdaki tablo, Türkiye’nin ekonomik göstergelerini 30 Haziran 2011 ve 2012 ile 31 Aralık 2009, 2010, 2011 dönemleri itibarıyla göstermektedir.

	30 Haziran		31 Aralık		
	2012	2011	2011	2010	2009
GSYH (milyar TL)	677,6	606,2	1.298,1	1.098,8	952,6
GSYH (milyar ABD Doları)	375,9	386,1	774,2	731,6	616,7
GSYH büyüme (%)	2,9	9,1	8,5	9,2	(4,8)
Kişi başına düşen GSYH (ABD Doları)	10.223	10.678	10.469	10.022	8.559
İşsizlik oranı (%)	8,0	9,2	9,8	11,9	14,0
TCMB faiz oranı (%)	5,75	6,25	5,75 <sup>(1)</sup>	6,5	6,5
Gösterge faiz (Dönem sonu, %)	8,6	9,1	11,14	7,1	8,9
Enflasyon (%)	2,0	3,4	10,5	6,4	6,5
İhracat (milyar ABD Doları)	74,3	65,6	134,9	113,9	102,1
İthalat (milyar ABD Doları)	117,2	119,7	240,8	185,5	140,9
Dış ticaret Açığı (milyar ABD Doları)	42,9	54,1	105,9	71,6	38,8
Cari İşlemler Açığı (milyar ABD Doları)	30,6	44,8	77,1	*46,6	13,4
Bütçe fazlası (açığı) (milyar TL)	(6,7)	2,9	(17,4)	(40,1)	(52,8)

09 Kasım 2012

Kaynak: TCMB, TÜİK ve Maliye Bakanlığı

Agustos 2011 itibarıyla.

MENKUL DEĞERLER A.Ş.

Yatırım ve Ortaklıklar Bölümü

Büyükdere Şişli

Büyükdere Şişli

Ahmet AKSU  
Başkan V.

TÜRKİYE HALK BANKASI A.Ş.  
GENEL MÜDÜRLÜĞÜ

2008 yılının son dönemi ve 2009 yılında Türkiye'deki ekonomik aktivitenin yavaşlaması ve işsizliğin artmasıyla birlikte, hükümetin desteğiyle genişleyici maliye ve para politikaları uygulamasına geçilmiştir. Uygulanan politikalar yanında iyileşen global ekonomi ile birlikte, 2009'un dördüncü çeyreği itibarıyla Türkiye ekonomisi iyileşme sürecine girmiştir. 2010 yılında Türkiye GSYH'si %9,1 artarken; aynı dönemde Halkbank'ın kredi portföyü %36,5 artış göstermiştir. (2008-2009: %25,6) Bu büyüme tüketici kredilerinden (ipotekli konut finansmanı, diğer tüketici kredileri), hizmet ve imalat sanayine verilen kredilerin artışından kaynaklanmıştır. Grup'un 31 Aralık 2009 itibarıyla açıklanan takipteki kredi oranı %4,9 iken 31 Aralık 2010 itibarıyla aynı oran %3,8'e düşmüştür.

2011 yılının ilk yarısında Türkiye ekonomisindeki büyüme devam ederken, 2011 senesinin birinci çeyreğindeki GSYH büyümesi %12,1'e yükselmiştir. 2011'in ikinci döneminden itibaren Türkiye GSYH'si yavaşlamaya başlamış ve dördüncü çeyrek itibarıyla yalnızca %5 büyüme kaydetmiştir. Bunun sebebi küresel görünümün zayıflaması, TCMB'nin ısınan ekonomiyi soğutmak için aldığı önlemler, Yurt içi talebin daralmaya başlaması, jeopolitik nedenlerle emtia fiyatlarının yüksek seyretmesi ve en büyük ihracat ortağımız olan Avrupa ülkelerindeki yavaşlamadır. TCMB'nin 2010 yılından beri aldığı tedbirler kapsamında 2011 yılının ikinci yarısından itibaren kredi artış hızı yavaşlamıştır. 2011 senesinde Grup'un kredi portföyü %27,1 artış göstermiştir.

Grup'un kredi portföyü 2012'nin ilk yarısında %7,6 büyüme kaydetmiştir ve GSYH aynı dönemde TÜİK'e göre %3,1 artmıştır. Ekonomideki yavaşlamanın sürmesinin sebebi TCMB politikaları ve global ekonomideki ve Türkiye'nin başlıca pazarlarındaki yavaşlamanın devam etmesidir. Anılan sebeplerin 2012'de de devam etmesinden ötürü 2012'nin ikinci yarısında da talep azalması devam edebilir. Daha fazla detay için bkz. "Risk Faktörleri" bölümü.

### Global Ekonomik Koşullar

Global bankacılık sektörü, 2008 senesinin ortalarından beri süregelen finansal krizden olumsuz yönde etkilenmiştir. Türkiye'deki finansal sektör, global krizden Amerika ve Avrupa'ya kıyasla göreceli olarak daha az etkilenmiştir. Krizin, Türkiye'deki finansal sektöre birincil etkisi kredi geri ödemelerindeki gecikme ve Grup'un takipteki kredi oranındaki artış olmuştur. 2009 senesinde Grup kredi portföyünü detaylı bir incelemeden geçirmiş; kredi başvuruları ve kredilendirme karar sürecini, ters giden ekonomik koşullar göz önünde bulundurularak, yeniden yapılandırmıştır. 30 Haziran 2012 itibarıyla, Grup'un müşteri mevduatları 2011 sene sonuna kıyasla % 17,6 büyüme kaydederek 69.658 milyon TL'ye ulaşmıştır. 2011 senesinde ise Aralık 2010'a kıyasla %15,4'lük büyüme göstererek 2011 sene sonunda 59.248 milyon TL'ye yükselmiştir.

2010 ve 2011 senesinin ilk dönemlerinde global ekonomik koşullar her ne kadar iyileşmeye başlamış olsa da, kamu sektörü borcunun artması sebebiyle ve Avrupa'daki Yunanistan, İspanya, Portekiz, İtalya ve İrlanda gibi ülkelerin bankacılık sektöründeki problemleri sebebiyle; makroekonomik koşullar olumsuz yönde etkilenmiştir. 2012'nin ilk yarısında, global ekonomik koşullar kötüye gitmiş; Avrupa, Amerika ve Japonya'daki reel GSYH düşüşe geçmiştir. Ayrıca, Çin'deki büyümenin de yavaşlama sinyalleri vermesi global ekonomiyi daha da olumsuz bir sürece sokmuştur. Yakın ve orta vadedeki ekonomik koşulların oldukça zorlayıcı gözükmesi, Türkiye'nin ekonomik ve finansal koşullarını da olumsuz yönde etkilemektedir.

09 Kasım 2012



TÜRKİYE HALK BANKASI A.Ş.  
GENEL MÜDÜRLÜĞÜ

FINANS YATIRIM  
MENKUL DEĞERLER A.Ş.  
Başkan V. 215

Ahmet AKSU  
Başkan V. 215

## Faiz Oranları


Halkbank'ın karlılığını etkileyen başlıca etken Türkiye'deki kısa dönem faizleridir. Kısa dönem faiz oranı, Grup'un menkul kıymet portföyünün karlılığını, kredilerinin ve mevduatlarının üzerinden alınan veya ödenen faiz oranlarını belirlemektedir. İhale yöntemi ile ihraç edilen iskontolu Türk Lirası hazine bonusu ve devlet tahvillerinin ortalama faiz oranları 30 Haziran 2012, 2011, 2010 ve 2009 dönemlerinde sırasıyla %10,26, %8,45, %8,0% ve %11,5 seviyesindedir. 30 Haziran 2012 itibari ile Hazine Müsteşarlığı'nın sabit kuponlu tahvil ihraçlarının ortalama faiz oranı da % 9,72 seviyesinde gerçekleşmiştir. Hazine Müsteşarlığı tarafından yabancı para cinsinden ihraç edilen menkul kıymetler 2010 ve 2009 senelerinde sırasıyla %5 ve %7,3 ortalama faiz oranlarına sahipti. 2011 ve 2012 senesinin ilk yarısında Hazine Müsteşarlığı yabancı para cinsinden menkul kıymet ihraç etmemiştir.

Grup'un varlık ve yükümlülükleri üzerinden kazanılan/ödenen faiz oranları, halihazırda varolan ve beklenen enflasyon oranlarını, TCMB tarafından belirlenen kısa vadeli faiz oranlarını ve uzun vadeli reel faiz oranlarını yansıtmaktadır. Grup'un faize tabi mevduat gibi yükümlülükleri genelde faiz kazanılan varlıklarından daha hızlı yeniden fiyatlamaya maruz kalmaktadır; bu sebeple, ekonomideki kısa dönem faiz oranlarındaki değişim Grup'un yaptığı ödemelere daha hızlı yansımaktadır. Özetle, kısa vadeli faiz oranları düştüğünde, Grup'un karlılığı olumlu yönde etkilenmektedir (örnek 2009 senesinde sabit getirili menkul kıymet portföyünün değeri artarken, faiz marjları düzelmiştir); fakat aynı zamanda da olumsuz yönde etkilenmektedir (örnek olarak faiz marjlarının düşmesi sebebiyle vadesiz mevduat gibi düşük getirili mevduatlara yönelme). Diğer taraftan, kısa vadeli faiz oranları arttığında, Grup'un faiz marjları genelde negatif yönde etkilenmektedir çünkü Grup'un varlıklarının faiz oranları değişmezken, mevduat gibi yükümlülüklerine daha yüksek faiz getirisi vermek durumunda kalınmaktadır. Uzun vadeli faiz oranlarındaki artış ise kısa dönemde Grup'un net faiz marjını olumsuz yönde etkilemektedir. Bunun sebebi faiz getiren, çoğunlukla sabit getirili varlıkların, faiz ödenen yükümlülüklerle kıyasla daha uzun yeniden fiyatlama zamanlamasına sahip olmalarıdır. Ayrıca, yükselen faiz oranları Grup'un menkul kıymet portföyünün değerini azaltmaktayken, sonrasında, Grup'un portföyünde bulunan diğer varlıkların kazandığı faiz gelirini artırmaktadır.

Grup'un bilanço yapısı, kısa ve orta vadeli faiz oranları hareketlerine karşı kısmi riskten koruma (hedge) sağlamaktadır. Ekonomik istikrar ve düşük faiz oranları, kredi büyümesini ve takipteki kredilerin tahsilatını desteklemektedir. Öte yandan, Grup'un menkul kıymetlerinin çoğunun değişken getirili olmasından ötürü yüksek faiz oranları, menkul kıymetlerin getirilerini olumlu yönde etkilemektedir. Bu durum, daha yüksek mevduat giderini ve düşen kredi büyümesini önlemektedir.

Bulunulan dönemdeki faiz oranları karşısında, Grup'un stratejisi, faaliyetleri genişletip daha karlı faaliyetler olan bireysel ve KOBİ bankacılığına yönelip kazanılan ücret ve komisyon gelirinin artırılmasıdır. Halkbank yönetimi, Grup'un karşısına daha elverişli koşullara sahip değişken faizli varlık ve yükümlülüklerin çıkması halinde, sabit getirili varlık ve yükümlülüklerle kıyasla, değişken getirili varlık ve yükümlülüklerini artırmayı hedeflemektedir.

09 Kasım 2012



FINANS YATIRIM  
MENKUL DEĞERLER A.Ş.  
Nispetiye Cad. Akmerkez  
Büyükdere, Beşiktaş / İstanbul  
Tic. Sic. No: 270905 / Mersis: 080300127090500010001

Ahmet AKSU 216  
Başkan V.

TÜRKİYE HALK BANKASI A.Ş.  
GENEL MÜDÜRLÜĞÜ

## Menkul Değerler Portföyü

Grup, geçmişte menkul kıymetler portföyü üzerinden yüksek oranda faiz geliri elde etmiş olup, toplam menkul kıymet faiz kazancı, toplam faiz gelirininin, 30 Haziran 2012, 2011, 2010 ve 2009 dönemleri itibarıyla sırasıyla; %27,2, %27,7, %31,7 ve %35,9'u kadar olmuştur.

Grup'un, 2012 senesinin 6 aylık dönemi ve önceki üç sene boyunca menkul kıymetlerden edindiği geliri (faiz geliri, alım-satım kazancı ve diğer gelirler) ciddi boyutta olmasına rağmen, Halkbank Yönetimi orta vadede menkul kıymetlerinde ciddi bir artış öngörmemektedir.

Diğer Türk bankalarına benzer şekilde, Halkbank'ın menkul değerler portföyü çoğunlukla Devlet İç Borçlanma Senetlerinden (DİBS) oluşmaktadır. Grup'un yatırımları satılmaya hazır finansal varlıklar ve vadeye kadar elde tutulacak yatırımlardan oluşmaktadır. Menkul kıymetler portföyü toplam varlıklarınının 30 Haziran 2012, 2011, 2010 ve 2009 dönemleri için sırasıyla %24,3, %25,6, %27,8 ve %35,4'ünü oluşturmaktadır.

Menkul kıymetler portföyü devlet iç borçlanma senetleri gibi kredibilitesi yüksek menkul kıymetlerden oluştuğu için, 30 Haziran 2012, 2011, 2010 ve 2009 dönemleri için portföyde ihmal edilebilir düzeyde değer kayıpları kaydedilmiş ve göreceli olarak düşük karşılıklar ayrılmıştır. Fakat, alım satım amaçlı finansal varlıklar portföyü (özellikle DİBS) ve satılmaya hazır finansal varlıkları kapsadığı için, bilançoya gerçeğe uygun değerleri ile yansıtılmakta ve kayda alınmalarını müteakip gerçeğe uygun değerleri üzerinden değerlemeye tabi tutulmaktadır. Yapılan değerlendirme sonucunda oluşan kazanç ya da kayıplar kar/zarar hesaplarına yansıtılmaktadır.

## Kredi Portföyü Büyümesi

Grup'un kredi politikası, daha yüksek kara sahip faaliyet alanları olan kurumsal ve ticari, KOBİ ve bireysel müşterilere yönelmektir. 2005 yılından bu yana Türkiye'nin enflasyon oranı düşüp hedef müşteri kitlesinin geliri arttıkça; ticari, küçük işletme ve bireysel krediler artış göstermiştir. Bu gelişme, Grup'un kredileri ve alacaklarında artışa sebep olmuştur. Toplam kredi ve alacaklar bakiyesi, 31 Aralık 2011 itibarıyla 56,284 milyon TL iken, 30 Haziran 2012 itibarıyla %7,6 artış göstererek 60.561 milyon TL'ye ulaşmıştır. 31 Aralık 2010'da 44.296 milyon TL olan toplam kredi ve alacaklar kalemi, %27,1 artış göstererek 56.284 milyon TL seviyesine ulaşmıştır. 2010 kredi seviyesi ise 31 Aralık 2009'daki kredi ve alacaklar toplamı olan 32.458 milyon TL'ye kıyasla %36,5 artış göstermiştir.

## Ayrılacak Karşılıklara İlişkin Esaslar

Finansal sonuçlar, Grup'un muhtemel kredi zarar karşılığı tutarından oldukça etkilenmektedir. 2009 senesinde genel ekonomideki bozulmadan ötürü, takipteki kredi oranı artış göstermiş; tahsili gecikmiş kredilerden ötürü ise, Grup'un kredi zararı artış göstermiştir.

KPMG'nin hazırladığı "30 Haziran 2012 Tarihinde Sona Eren Ara Hesap Dönemine Ait Konsolide Finansal Tablolar ve Sınırlı Bağımsız Denetim Raporu"na göre, KPMG'nin sınırlı bağımsız raporundaki görüşün; bir sonraki paragrafta açıklanan hususun konsolide finansal tablolar üzerindeki etkileri haricinde, Grup'un konsolide finansal tabloları, 30 Haziran 2012 tarihi itibarıyla Grup'un finansal durumunu ve aynı tarihte sona eren altı aylık ara hesap dönemine ait faaliyet sonuçlarını ve nakit akışlarını 5411 sayılı Bankacılık Kanunu'nun 37'nci ve 38'inci maddeleri gereğince yürürlükte bulunan düzenlemelerde belirlenen muhasebe ilkeleri ve standartlarına ve Bankacılık Düzenleme ve Denetleme Kurulu tarafından muhasebe ve finansal raporlama esaslarına ilişkin yayımlanan diğer yönetmelik, tebliğ ve genelgeler ile Bankacılık Düzenleme ve Denetleme Kurumu tarafından yapılan açıklamalara uygun olarak doğru bir biçimde yansıtmadığına dair önemli herhangi bir hususa rastlanmadığını belirtmiştir. Sınırlı denetim, 5411 sayılı Bankacılık

Ahmet AKSU  
Başkan V. 217

TÜRKİYE HALK BANKASI A.Ş.  
GENEL MÜDÜRLÜĞÜ

Kanunu uyarınca yürürlüğe konulan hesap ve kayıt düzeni ile muhasebe ve bağımsız denetim ilkelerine ilişkin düzenlemelere uygun olarak gerçekleştirilmiştir. Bu düzenlemeler, sınırlı denetimin finansal tablolarda önemli bir yanlışlığın bulunup bulunmadığına dair sınırlı bir güvence verecek şekilde planlanmasını ve yapılmasını öngörür. Sınırlı denetim, temel olarak finansal tabloların analitik yöntemler uygulanarak incelenmesi, doğruluğunun sorgulanması ve denetlenenin yönetimi ile görüşmeler yapılarak bilgi toplanması ile sınırlı olduğundan, tam kapsamlı denetime kıyasla daha az güvence sağlar. Tam kapsamlı bir denetim çalışması yürütülmemesi nedeniyle bir denetim görüşü bildirilmemektedir.

Yukarıdaki paragrafta bahsedildiği üzere, 30 Haziran 2012 tarihi itibarıyla hazırlanan konsolide finansal tablolar, Halkbank Yönetimi tarafından ekonomide ve piyasalarda meydana gelebilecek olumsuz gelişmelerin olası etkileri nedeniyle ayrılan 245.500 bin TL tutarında serbest karşılığı içermektedir. Bu tutarın 194.000 bin TL'si geçmiş dönemlerde ve 51.500 bin TL'si cari dönemde gider olarak finansal tablolara yansıtılmıştır.

KPMG'nin hazırladığı "31 Aralık 2011 Tarihinde Sona Eren Hesap Dönemine Ait Konsolide Finansal Tablolar ve Bağımsız Denetim Raporu"na göre, aşağıdaki paragrafta açıklanan husus haricinde, Grup'un konsolide finansal tabloları, 31 Aralık 2011 tarihi itibarıyla konsolide finansal durumu ve aynı tarihte sona eren döneme ait faaliyet sonuçları ile nakit akışlarını 5411 sayılı Bankacılık Kanunu'nun 37'nci ve 38'inci maddeleri gereğince yürürlükte bulunan düzenlemelerde belirlenen muhasebe ilke ve standartlarına ve Bankacılık Düzenleme ve Denetleme Kurulu tarafından muhasebe ve finansal raporlama esaslarına ilişkin yayımlanan diğer yönetmelik, tebliğ ve genelgeler ile Bankacılık Düzenleme ve Denetleme Kurumu tarafından yapılan açıklamalara uygun olarak doğru bir biçimde yansıtmaktadır.

Yukarıdaki paragrafta bahsedildiği üzere, 31 Aralık 2011 tarihi itibarıyla hazırlanan konsolide finansal tablolar, Halkbank Yönetimi tarafından ekonomide ve piyasalarda meydana gelebilecek olumsuz gelişmelerin olası etkileri nedeniyle ayrılan ve 7.600 bin TL'si geçmiş dönemlerde ve 186.400 bin TL'si cari dönemde gider yazılan toplam 194.000 bin TL tutarında serbest karşılığı içermektedir.

### Döviz Kurları

Grup'un varlık ve yükümlülüklerinin bir kısmı, ABD Doları ve Euro gibi yabancı para birimleri cinsinden olup, 30 Haziran 2012 itibarıyla, toplam varlıkların %30,6'sı ve toplam yükümlülüklerin %34,2'si yabancı para cinsindedir. Grup kur riskini azaltmak için "square" döviz pozisyonu politikası (türev ürünlerin etkilerinden arındırıldıktan sonra yabancı para cinsinden varlıklar, aynı yabancı para cinsinden yükümlülüklerle eşleştirilmektedir) uygulamakta olup, türev ürünleri gerek duydukça kullanmakta ve geçmişte olduğu gibi varlık ve yükümlülük bakiyeleri arasında fark bulundurmamayı planlamaktadır. Grup'un net açık pozisyonu (open position) 30 Haziran 2012, 31 Aralık 2011, 2010 ve 2009 dönemlerinde sırasıyla; 74 milyon TL, 97 milyon TL, 187 milyon TL ve 295 milyon TL olmuştur.

Bahsedilen varlık ve yükümlülükleri, faiz geliri ve giderleri, aktif satışından kaynaklanan gelir ve giderler, hazırladığı finansal tablolarını Türk Lirası cinsinden kayıt etmektedir. Grup'un kur politikasının sonuçları Türk Lirasının değerinin artış ve azalışları ile Grup'un başarılı hedging stratejilerine bağlıdır. Grup'un kambiyo işlemleri karı (zararı) 30 Haziran 2012, 31 Aralık 2011, 2010 ve 2009 itibarıyla sırasıyla 264 milyon TL, (40) milyon TL, (16) milyon TL ve (45) milyon TL olmuştur.

Faiz kuru hareketleri, Grup'un yabancı para cinsindeki varlıklarının ve sermayesinin TL karşılığını ve dolayısıyla sermaye yeterlilik oranlarının pozitif (örnekleme gerekirse, TL'nin değeri arttığında,

MALİ KONTROLLER BAŞKANLIĞI  
Başkan V.  
218

Ahmet KASU  
Başkan V.  
218

09 Kasım 2012  
TÜRKİYE HALK BANKASI A.Ş.  
GENEL MÜDÜRLÜĞÜ



YP cinsi varlıklar, sermaye yeterlilik oranında, daha az miktarda TL'ye tekabül etmektedir ve sermaye yeterlilik oranlarını arttırmaktadır) veya negatif yönde (TL'nin değeri düştüğünde, YP cinsi varlıklar, sermaye yeterlilik hesaplamasında daha çok TL miktarına tekabül etmektedir ve sermaye yeterlilik oranları azaltmaktadır) etkileyebilmektedir.

**10.3. Ortaklığın işletme sermayesinin yeterli olup olmadığı ve yeterli değilse gerekli ek işletme sermayesinin nasıl temin edileceği hakkında bilgi:**

Grup'un 12 ay için yeterli işletme sermayesi vardır. Grup'un konsolide sermaye yeterliliği 2009 yıl sonunda %15,83 iken bu oran 2011 yıl sonunda %13,85'e gerilemiştir. Haziran 2012 tarihi itibarıyla da %13,97 olarak gerçekleşmiştir. Bankaların sermaye yeterliliğinin ölçülmesinde ve değerlendirilmesine ilişkin yönetmeliğin 29'uncu maddesine göre konsolide sermaye yeterliliği standart oranın asgari %8 olarak tutturulması ve idame ettirilmesi şarttır.

(Bin TL)	2009	2010	2011	Haziran 12
Kredi Riskine Esas Tutar (KRET)	30.208.231	39.418.982	57.599.564	64.832.282
Piyasa Riskine Esas Tutar (PRET)	903.613	1.514.638	1.990.125	1.817.438
Operasyonel Riske Esas Tutar (ORET)	4.369.929	5.212.748	6.211.069	7.731.106
Özkaynak	5.615.972	7.142.715	9.110.541	10.391.198
<b>Özkaynak / (KRET+PRET+ORET)x100</b>	<b>%15,83</b>	<b>%15,48</b>	<b>%13,85</b>	<b>%13,97</b>

09 Kasım 2012



YATIRIM MENKUL DEĞERLER A.Ş.  
Başkanlık  
2012


Annet AKSU  
Başkan V.  
219

TÜRKİYE HAYAT BANKASI A.Ş.  
GENEL MÜDÜRLÜĞÜ

10.4. Ortaklığın son durum itibarıyla finansman yapısı ve borçluluk (garantili - garantisiz, teminatlı - teminatsız ayrımı yapılmış ve dolaylı ve şarta bağlı yükümlülükler dahil) durumu hakkında bilgi:

Finansman Yapısı ve Borçluluk Durumu	Tutar (Bin TL)
	30/09/2012
Kısa vadeli yükümlülükler	86.499.571
Garantili	
Teminatlı	
Garantisiz/Teminatsız	86.499.571
Uzun vadeli yükümlülükler (uzun vadeli borçların kısa vadeli kısımları hariç)	5.401.841
Garantili	
Teminatlı	
Garantisiz/Teminatsız	5.401.841
Özkaynaklar	
Ödenmiş/çıkarılmış sermaye	1.250.000
Yasal yedekler	914.813
Diğer yedekler	6.405.101
Kar	1.902.340
TOPLAM	10.472.254
Net Borçluluk Durumu	
A. Nakit	472.508
B. Nakit Benzerleri	9.947.899
C. Alım Satım Amaçlı Finansal Varlıklar	148.165
D. Likidite (A+B+C)	10.568.572
E. Kısa Vadeli Finansal Alacaklar	37.920.151
F. Kısa Vadeli Banka Kredileri	3.048.875
G. Uzun Vadeli Banka Kredilerinin Kısa Vadeli Kısım	0
H. Diğer Finansal Borçlar	83.450.696
I. Kısa Vadeli Finansal Borçlar (F+G+H)	86.499.571
J. Kısa Vadeli Net Finansal Borçluluk (I-E-D)	38.010.848
K. Uzun Vadeli Banka Kredileri	3.204.535
L. Tahviller	1.437.284
M. Diğer Uzun Vadeli Krediler	1.723.158
N. Uzun Vadeli Finansal Borçluluk (K+L+M)	6.364.977
O. Net Finansal Borçluluk (J+N)	44.375.825

Not: Bağımsız denetimden geçmemiş ve Kamuya açıklanmamış 30.09.2012 Geçici Konsolide finansal veriler ile düzenlenmiştir.



FINANS YATIRIM  
MENKUL DEĞERLER A.Ş.  
Nispetiye Caddesi Akmerkez  
Kat: 9 No: 101/102 Beşiktaş/İstanbul  
Boğaziçi Kurumlar Sicil No: 27218

Ahmet AKSU  
Başkan V.20

TÜRKİYE HALK BANKASI A.Ş.  
GENEL MÜDÜRLÜĞÜ

## 11. ORTAKLIĞIN FON KAYNAKLARI

### 11.1 Ortaklığın kısa ve uzun vadeli fon kaynakları hakkında bilgi:

30.06.2012 tarihi itibarıyla Grup'un fon kaynaklarının %89'u(31 Aralık 2011 - %83) mevduat, %8'i (31 Aralık 2011 - %9) alınan krediler, %1'i (31 Aralık 2011 - %6) para piyasalarına borçlar, %2'si (31 Aralık 2011 - %2) fonlar\* ve %1'i (31 Aralık 2011 - %1) ihraç edilen menkul kıymetlerden oluşmaktadır.

(Bin TL)	30.06.2012			
	TP	YP	Toplam	%
Mevduat	50.097.372	28.058.653	78.156.025	%89
Alınan Krediler	541.927	6.205.692	6.747.619	%8
Para Piyasalarına Borçlar	804.488	99.458	903.946	%1
İhraç Edilen Menkul Kıymetler (Net)	735.712	-	735.712	%1
Fonlar*	1.384.220	-	1.384.220	%2
<b>Toplam</b>	<b>53.563.719</b>	<b>34.363.803</b>	<b>87.927.522</b>	<b>%100</b>

(Bin TL)	31.12.2011			
	TP	YP	Toplam	%
Mevduat	44.029.636	22.198.874	66.228.510	%83
Alınan Krediler	435.310	6.575.035	7.010.345	%9
Para Piyasalarına Borçlar	4.093.779	847.930	4.941.709	%6
İhraç Edilen Menkul Kıymetler (Net)	495.611	-	495.611	%1
Fonlar*	1.345.234	-	1.345.234	%2
<b>Toplam</b>	<b>50.399.570</b>	<b>29.621.839</b>	<b>80.021.409</b>	<b>100%</b>

(Bin TL)	31.12.2010			
	TP	YP	Toplam	%
Mevduat	39.449.915	15.104.500	54.554.415	87%
Alınan Krediler	203.429	3.622.658	3.826.087	6%
Para Piyasalarına Borçlar	2.666.667	614.156	3.280.823	5%
İhraç Edilen Menkul Kıymetler (Net)	-	-	-	0%
Fonlar*	1.295.232	-	1.295.232	2%
<b>Toplam</b>	<b>43.615.243</b>	<b>19.341.314</b>	<b>62.956.557</b>	<b>100%</b>

(Bin TL)	31.12.2009			
	TP	YP	Toplam	%
Mevduat	29.364.171	14.515.075	43.879.246	83%
Alınan Krediler	201.722	1.829.795	2.031.517	4%
Para Piyasalarına Borçlar	5.229.113	547.976	5.777.089	11%
İhraç Edilen Menkul Kıymetler (Net)	-	-	-	0%
Fonlar*	1.315.802	-	1.315.802	2%
<b>Toplam</b>	<b>36.110.808</b>	<b>16.892.846</b>	<b>53.003.654</b>	<b>100%</b>

\*Fonlar, fon sahibi bakanlık ya da kuruluşlar ile Ana Ortaklık Banka arasında yapılan protokollerle belirlenen esaslar çerçevesinde kredi olarak kullanılmaktadır. Bu kapsamda, Bilim, Sanayi ve Teknoloji Bakanlığı kaynaklı fonlar, Hazine Tabii Afetler Kredi Fonu, Hazine ve Dış Ticaret Müsteşarlığı fonları, Hazine Müsteşarlığı Teşvik Belgesi Kobi Kredileri Fonu, Toplu Konut İdaresi Fonu ve diğer fonlar bulunmaktadır.

İNANIS YATIRIM MENKUL DEĞERLER A.Ş.  
Büyükdere Cad. No: 47 Kat: 7  
34398 Beşiktaş/İstanbul

Abdullah AKSU  
Başkan V. 221

09 Kasım 2012  
TÜRKİYE HALK BANKASI A.Ş.  
GENEL MÜDÜRLÜĞÜ




**Mevduatın vade yapısına ilişkin bilgiler:**

30.06.2012								
(Bin TL)	Vadesiz	1 Aya Kadar	1-3 Ay	3-6 Ay	6 Ay-1 Yıl	1 Yıl ve Üstü	Birikimli Mevduat	Toplam
Tasarruf Mevduatı	2.390.346	351.456	19.578.883	2.523.101	367.057	935.483	104.071	26.250.397
Döviz Tevdiat Hesabı	3.109.327	3.977.544	7.914.317	2.113.293	992.974	1.738.005	11.115	19.856.575
Yurt İçinde Yer.K.	1.971.172	1.389.234	6.554.773	1.989.753	660.138	1.261.526	11.106	13.837.702
Yurt Dışında Yer.K.	1.138.155	2.588.310	1.359.544	123.540	332.836	476.479	9	6.018.873
Resmi Kur.Mevduatı	1.942.355	538.204	3.577.531	255.993	250.110	32.035	-	6.596.228
Tic.Kur.Mevduatı	1.933.129	1.550.082	4.521.359	839.868	353.224	50.279	-	9.247.941
Diğ.Kur.Mevduatı	324.931	2.324.118	2.083.075	508.078	387.604	12.177	-	5.639.983
Kıymetli Maden DH	2.066.403	-	-	-	-	-	-	2.066.403
Bankalararası Mevduat	4.647.922	2.297.431	687.705	449.383	274.522	141.535	-	8.498.498
TCMB	-	-	-	-	-	-	-	-
Yurt İçi Bankalar	60.917	206.279	23.454	120.915	19.569	-	-	431.134
Yurt Dışı Bankalar	4.582.257	2.091.152	664.251	328.468	254.953	141.535	-	8.062.616
Katılım Bankaları	4.748	-	-	-	-	-	-	4.748
<b>Toplam</b>	<b>16.414.413</b>	<b>11.038.835</b>	<b>38.362.870</b>	<b>6.689.716</b>	<b>2.625.491</b>	<b>2.909.514</b>	<b>115.186</b>	<b>78.156.025</b>

31.12.2011								
	Vadesiz	1 Aya Kadar	1-3 Ay	3-6 Ay	6 Ay-1 Yıl	1 Yıl ve Üstü	Birikimli Mevduat	Toplam
Tasarruf Mevduatı	2.134.100	487.067	18.873.956	2.058.919	317.385	852.893	90.331	24.814.651
Döviz Tevdiat Hesabı	2.058.800	2.785.748	7.051.621	2.154.193	789.567	1.694.754	10.818	16.545.501
Yurt İçinde Yer.K.	1.875.246	1.718.162	6.534.438	1.306.222	463.508	1.182.384	10.813	13.090.773
Yurt Dışında Yer.K.	183.554	1.067.586	517.183	847.971	326.059	512.370	5	3.454.728
Resmi Kur.Mevduatı	1.732.329	728.399	2.569.662	540.507	32.252	652	-	5.603.801
Tic.Kur.Mevduatı	1.954.624	2.309.988	3.436.172	342.238	62.920	41.787	-	8.147.729
Diğ.Kur.Mevduatı	335.851	32.901	992.193	432.832	256.614	19.410	-	2.069.801
Kıymetli Maden DH	2.066.190	-	-	-	-	-	-	2.066.190
Bankalararası Mevduat	3.040.932	3.012.839	740.108	31.060	25.230	130.668	-	6.980.837
TCMB	-	-	-	-	-	-	-	-
Yurt İçi Bankalar	4.539	2.816.026	37.006	30.030	4.139	-	-	2.891.740
Yurt Dışı Bankalar	2.826.543	196.813	703.102	1.030	21.091	130.668	-	3.879.247
Katılım Bankaları	209.850	-	-	-	-	-	-	209.850
<b>Toplam</b>	<b>13.322.826</b>	<b>9.356.942</b>	<b>33.663.712</b>	<b>5.559.749</b>	<b>1.483.968</b>	<b>2.740.164</b>	<b>101.149</b>	<b>66.228.510</b>

09 Kasım 2012



TÜRKİYE HALKBANKASI A.Ş.  
GENEL MÜDÜRLÜĞÜ


Ahmet AKSU  
Başkan V. 222

ANILANS YATIRIM MENKUL DEĞERLER A.Ş.  
Nispetiye Cad. No: 10  
Kat: 5 Beşiktaş / İstanbul  
Tic. Sic. No: 270900  
Mersis No: 08030012709000001  
Bağrıçayırı

31.12.2010								
	Vadesiz	1 Aya Kadar	1-3 Ay	3-6 Ay	6 Ay-1 Yıl	1 Yıl ve Üstü	Birikimli Mevduat	Toplam
Tasarruf Mevduatı	1.789.824	4.355.760	15.294.271	413.109	172.023	59.068	67.782	22.151.837
Döviz Tevdiat Hesabı	1.733.953	3.133.814	5.113.588	985.228	1.447.214	368.150	10.284	12.792.231
Yurt İçinde Yer.K.	1.690.798	3.028.333	4.876.550	923.253	1.081.347	232.511	10.271	11.843.063
Yurt Dışında Yer.K.	43.155	105.481	237.038	61.975	365.867	135.639	13	949.168
Resmi Kur.Mevduatı	1.405.663	461.599	1.393.275	21.398	24.280	417	-	3.306.632
Tic.Kur.Mevduatı	1.839.250	2.669.879	4.797.000	98.347	66.463	1.865	-	9.472.804
Diğ.Kur.Mevduatı	259.659	195.128	1.745.687	913.667	19.542	283	-	3.133.966
Kıymetli Maden DH	473.117	-	-	-	-	-	-	473.117
Bankalararası Mevduat	1.175.580	1.879.882	146.366	21.000	1.000	-	-	3.223.828
TCMB	-	-	-	-	-	-	-	-
Yurt İçi Bankalar	12.870	1.747.843	53.014	20.000	1.000	-	-	1.834.727
Yurt Dışı Bankalar	1.161.415	132.039	93.352	1.000	-	-	-	1.387.806
Katılım Bankaları	1.295	-	-	-	-	-	-	1.295
<b>Toplam</b>	<b>8.677.046</b>	<b>12.696.062</b>	<b>28.490.187</b>	<b>2.452.749</b>	<b>1.730.522</b>	<b>429.783</b>	<b>78.066</b>	<b>54.554.415</b>

31.12.2009								
	Vadesiz	1 Aya Kadar	1-3 Ay	3-6 Ay	6 Ay-1 Yıl	1 Yıl ve Üstü	Birikimli Mevduat	Toplam
Tasarruf Mevduatı	1.180.145	3.975.059	12.663.864	293.895	137.856	41.876	43.528	18.336.223
Döviz Tevdiat Hesabı	1.694.001	2.892.065	7.160.996	721.422	786.124	400.989	8.624	13.664.221
Yurt İçinde Yer.K.	1.628.571	2.800.939	5.207.263	494.871	550.051	353.826	8.613	11.044.134
Yurt Dışında Yer.K.	65.430	91.126	1.953.733	226.551	236.073	47.163	11	2.620.087
Resmi Kur.Mevduatı	846.764	267.943	739.761	70.985	194	150	-	1.925.797
Tic.Kur.Mevduatı	1.428.159	1.641.218	2.288.816	40.071	45.322	1.444	-	5.445.030
Diğ.Kur.Mevduatı	299.857	136.220	1.570.269	232.496	2.956	655	-	2.242.453
Kıymetli Maden DH	185.269	-	-	-	-	-	-	185.269
Bankalararası Mevduat	215.341	1.599.467	106.926	-	-	-	-	1.921.734
TCMB	-	-	-	-	-	-	-	-
Yurt İçi Bankalar	25.714	1.383.208	80.066	-	-	-	-	1.488.988
Yurt Dışı Bankalar	99.216	216.259	26.860	-	-	-	-	342.335
Katılım Bankaları	90.411	-	-	-	-	-	-	90.411
Reeskont	358	43.890	102.473	5.671	4.054	1.856	217	158.519
<b>Toplam</b>	<b>5.849.894</b>	<b>10.555.862</b>	<b>24.633.105</b>	<b>1.364.540</b>	<b>976.506</b>	<b>446.970</b>	<b>52.369</b>	<b>43.879.246</b>

09 Kasım 2012



Ahmet AKSU  
Başkan V.

TÜRKİYE HALK BANKASI A.Ş.  
GENEL MÜDÜRLÜĞÜ

## 11.2 Nakit akımlarına ilişkin değerlendirme

(Bin TL)	31.12.2009	31.12.2010	31.12.2011	30.06.2011	30.06.2012
<b>BANKACILIK FAALİYETLERİNE İLİŞKİN NAKİT AKIMLARI</b>					
<b>Bankacılık Faaliyet Konusu Aktif ve Pasiflerdeki Değişim Öncesi Faaliyet Karı</b>	<b>2.174.874</b>	<b>2.175.697</b>	<b>1.093.990</b>	<b>845.739</b>	<b>1.999.345</b>
Alınan Faizler	7.364.446	6.564.846	6.931.011	3.153.680	4.663.452
Ödenen Faizler	-3.918.818	-3.104.103	-3.697.639	-1.662.717	-2.107.307
Alınan Temettümler	2.679	1.223	4.604	4.483	655
Alınan Ücret ve Komisyonlar	540.826	615.500	828.526	377.562	492.566
Elde Edilen Diğer Kazançlar	233.450	378.135	537.486	299.084	237.627
Zarar Olarak Muhasebeleştirilen Donuk Alacaklardan Tahsilatlar	380.472	477.630	470.888	252.471	212.592
Personele ve Hizmet Tedarik Edenlere Yapılan Nakit Ödemeler	-648.096	-718.169	-1.014.250	-468.365	-506.236
Ödenen Vergiler	-526.468	-562.814	-528.535	-255.768	-399.618
Diğer	-1.253.617	-1.476.551	-2.438.101	-854.691	-594.386
<b>Bankacılık Faaliyetleri Konusu Aktif ve Pasiflerdeki Değişim</b>	<b>648.380</b>	<b>-2.252.756</b>	<b>1.486.901</b>	<b>4.389.369</b>	<b>1.060.047</b>
Alım Satım Amaçlı Finansal Varlıklarda Net (Artış) Azalış	11.534	-19.427	4.537	-20.477	21.001
Gerçeğe Uygun Değer Farkı K/Z'a Yansıtılan Olarak Sınıflandırılan FV'larda Net (Artış) Azalış	-	-	-	-	-
Bankalar Hesabındaki Net (Artış) Azalış	-	-	-	-	-12.112
Kredilerdeki Net (Artış) Azalış	-7.215.071	11.983.097	11.473.185	-6.978.483	-4.267.791
Diğer Aktiflerde Net (Artış) Azalış	-175.859	-626.339	-3.283.302	-864.231	-2.378.907
Bankaların Mevduatlarında Net Artış (Azalış) <sup>(1)</sup>	659.195	1.304.598	3.517.613	1.043.278	1.534.873
Müşteri Mevduatlarında Net Artış (Azalış) <sup>(1)</sup>	3.329.212	9.336.559	7.870.751	2.339.601	10.265.000
Alınan Kredilerdeki Net Artış (Azalış)	520.733	1.783.419	2.606.309	1.103.084	-253.610
Vadesi Gelmiş Borçlarda Net Artış (Azalış)	-	-	-	-	-
Diğer Borçlarda Net Artış (Azalış)	3.518.636	-2.048.469	2.244.178	7.766.597	-3.848.407
<b>Bankacılık Faaliyetlerinden Kaynaklanan Net Nakit Akımı</b>	<b>2.823.254</b>	<b>-77.059</b>	<b>2.580.891</b>	<b>5.235.108</b>	<b>3.059.392</b>
<b>YATIRIM FAALİYETLERİNE İLİŞKİN NAKİT AKIMLARI</b>					
<b>Yatırım Faaliyetlerinden Kaynaklanan Net Nakit Akımı</b>	<b>-3.011.833</b>	<b>1.183.025</b>	<b>-3.174.677</b>	<b>-1.246.655</b>	<b>-846.179</b>
İktisap Edilen İştirakler, Bağlı Ortaklıklar ve Birlikte Kontrol Edilen Ortaklıklar (İş Ortaklıkları)	-1.989	-944	-39.133	-39.133	-
Elden Çıkarılan İştirakler, Bağlı Ortaklıklar ve Birlikte Kontrol Edilen Ortaklıklar (İş Ortaklıkları)	-	-	-	-	-
Satın Alınan Menkuller ve Gayrimenkuller	-190.809	-328.588	-512.305	-154.665	-146.833
Elden Çıkarılan Menkul ve Gayrimenkuller	133.266	184.137	355.074	172.283	91.753
Elde Edilen Satılmaya Hazır Finansal Varlıklar <sup>(2)</sup>	-7.177.505	-8.872.143	-4.569.024	-2.728.513	-2.179.876
Elden Çıkarılan Satılmaya Hazır Finansal Varlıklar <sup>(2)</sup>	5.974.917	6.431.573	3.052.009	1.857.213	2.536.420
Satın Alınan Yatırım Amaçlı Menkul Değerler <sup>(2)</sup>	-3.721.412	-2.624.557	-1.725.718	-477.522	-1.834.285
Satılan Yatırım Amaçlı Menkul Değerler <sup>(2)</sup>	1.982.864	6.408.587	273.824	127.810	691.253
Diğer	-11.165	-15.040	-9.404	-4.128	-4.611
<b>FINANSMAN FAALİYETLERİNE İLİŞKİN NAKİT AKIMLARI</b>					
<b>Finansman Faaliyetlerinden Sağlanan Net Nakit</b>	<b>-282.098</b>	<b>-357.394</b>	<b>31.185</b>	<b>-468.022</b>	<b>3170.212</b>
Krediler ve İhraç Edilen Menkul Değerlerden Sağlanan Nakit	-	-	498.671	-	746.806
Krediler ve İhraç Edilen Menkul Değerlerden Kaynaklanan Nakit Çıkışı	-	-	-	-	500.000

İhraç Edilen Sermaye Araçları	-	-	-	-	-
Temettü Ödemeleri	-281.579	-357.821	-467.486	-468.022	-386.770
Finansal Kiralamaya İlişkin Ödemeler	-519	-106	-	-	-262
Diğer	-	533	-	-	14
Döviz Kurundaki Değişimin Nakit ve Nakde Eşdeğer Varlıklar Üzerindeki Etkisi	-38.410	76.689	788.962	54.394	-424.679
<b>Nakit ve Nakde Eşdeğer Varlıklardaki Net Artış</b>	<b>-509.087</b>	<b>825.261</b>	<b>226.361</b>	<b>3.574.825</b>	<b>1.618.322</b>
Dönem Başındaki Nakit ve Nakde Eşdeğer Varlıklar	5.077.497	3.732.344	4.557.605	4.557.605	4.783.966
<b>Dönem Sonundaki Nakit ve Nakde Eşdeğer Varlıklar</b>	<b>4.568.410</b>	<b>4.557.605</b>	<b>4.783.966</b>	<b>8.132.430</b>	<b>6.402.288</b>

- (1) Menkul kıymetler portföyündeki hareketleri göstermektedir.  
(2) Mevduattaki değişimi göstermektedir.

Bankacılık faaliyetleri kapsamında ana nakit giriş unsuru mevduattır. Mevduatta 2009 yılında bir önceki yıla göre 3,9 milyar TL nakit girişi, 2010 yılında 2009 yılına göre 10,6 milyar TL nakit girişi, 2011 yılında 2010 yılına göre 11,4 milyar TL nakit girişi ve 30 Haziran 2012 döneminde 2011 yılına göre 11,8 milyar TL nakit girişi gerçekleşmiştir.

Grup 2011 yılında başta sendikasyon olmak üzere mevduat dışı kaynak teminini hızlandırmış, alınan krediler yoluyla 2010 yılında 1,8 milyar TL ve 2011 yılında 2,6 milyar TL nakit kaynak girişi sağlamıştır.

Bankacılık faaliyetleri kapsamında ana nakit çıkış unsuru krediler olmuştur. Kredilerde 2009 yılında bir önceki yıla göre 7,2 milyar TL nakit azalışı, 2010 yılında 2009 yılına göre 11,9 milyar TL nakit çıkış artışı, 2011 yılında 2010 yılına göre 11,4 milyar TL nakit çıkış artışı ve 30 Haziran 2012 döneminde 2011 yılına göre 4,3 milyar TL nakit çıkış artışı olmuştur.

Bu durum Grup'un bankacılık faaliyetleri nakit akım pozisyonuna da yansımıştır. Grup kredilerden elde ettiği faiz ile mevduata ödediği faizler sonrasındaki net faiz geliri açısından artı yönde nakit akımları elde etmektedir.

Grup'un yatırım faaliyetleri nakit akımlarının önemli bölümü menkul kıymetler portföyündeki hareketlerden kaynaklanmaktadır. Bunu satın alınan menkul ve gayrimenkul işlemleri takip etmektedir. Menkul kıymetler portföyünde; 2009 yılında bir önceki yıla göre menkul kıymet alımı nedeniyle net 2,9 milyar TL'lik nakit çıkışı, 2010 yılında bir önceki yıla göre menkul kıymet satımı nedeniyle net 13 milyar TL'lik nakit girişi, 2011 yılında bir önceki yıla göre menkul kıymet alımı nedeniyle net 3 milyar TL'lik nakit çıkışı ve 30 Haziran 2012 döneminde bir önceki yıla göre menkul kıymet satışı nedeniyle net 1,2 milyar TL'lik nakit girişi gerçekleşmiştir.

Grup'un finansman faaliyetlerine ilişkin nakit akımlarındaki ana unsurlar, temettü ödemesi nedeniyle nakit çıkışları, ihraç edilen menkul kıymetlerden sağlanan nakit girişleri ile döviz kurundaki değişimlerden kaynaklanmaktadır.

### 11.3. Fon durumu ve borçlanma ihtiyacı hakkında değerlendirme:

Ortaklık, aktifini büyük ölçüde mevduat ile finanse etmekte olup, mevduat kaynağı dışında sendikasyon kredileri, yurt dışı kaynaklı fonlar, para piyasaları ve Ortaklığın ihraç ettiği menkul kıymetlerle de ilave kaynak sağlamaktadır.

Ortaklık, bireysel krediler ve KOBİ kredilerinde piyasa payını artırmayı amaçlamaktadır. Bu hedef doğrultusunda kredilerde amaçlanan büyüme için gerekli kaynağın temel olarak mevduat piyasasında elde edilmeye ve uzun vadeli krediler için uzun vadeli kaynak bulmaya gayret edilmektedir.

MEVKUL DEĞERLER A.Ş.

Boğaziçi Köprüsü, Beşiktaş, İstanbul

**Ahmet AKSU**  
Başkan V. 225

**TÜRKİYE HAYAT BANKASI A.Ş.**  
GENEL MÜDÜRLÜĞÜ

Bu amaçla; Dünya Bankası, Avrupa Yatırım Bankası, Fransız Kalkınma Ajansı, Avrupa Konseyi Kalkınma Bankası gibi çok uluslu finans kuruluşları ile yakın ilişkiler kurularak küçük ve orta ölçekli işletmelerin yatırım ve işletme sermayesi finansmanı ihtiyaçlarının karşılanmasında kullanılmak üzere uzun vadeli ve uygun maliyetli kaynak teminine yönelik anlaşmalar imzalanmıştır. 2002 yılından bu yana imzalanan 19 anlaşma ile adı geçen finans kuruluşlarından 5 ila 30 yıl arasında değişen vadelerde toplam 1,67 milyar Euro tutarında kaynak temin edilmiştir. 30 Haziran 2012 tarihi itibarıyla çokuluslu finans kuruluşlarından temin edilen kaynağın bilanço içindeki payı %2,9, bu fonlar üzerinden kullanılan kredilerin toplam kredi portföyü içindeki payı ise %4,3 seviyesindedir. Söz konusu kaynağın %78'i T.C. Hazine Müsteşarlığı garantisi altında temin edilmekte olup, %7,5'lük kısmı için Ortaklık portföyünde yer alan devlet tahvilleri teminat olarak verilmiştir. Kaynağın kalan %14,5'lük kısmı ise teminatsız olarak alınmıştır.

Buna ek olarak, Ortaklık kaynak çeşitliliğini artırma ve kaynak vadesini uzatma ihtiyacını da dikkate alarak, bono ve Eurobond piyasasında daha aktif olmayı, bono ve Eurobond ihraçlarından kaynaklanan fonları artırmayı, sendikasyon, sekuritizasyon vb. piyasaları yakından takip ederek koşulların uygun olduğu durumda bu piyasalardan da kaynaklarını genişletmeyi hedeflemektedir.

TCMB son dönemdeki para politikası uygulamalarıyla, gerektiğinde piyasanın ihtiyacı kadar kaynağı gerek haftalık gerekse aylık repo ihaleleri ile sağlamaktadır. Ortaklık, ihtiyaç halinde düşük maliyetlerle olması kaydıyla para piyasalarından da borçlanmakta, göreceli olarak ucuz olan bu borçlanma kaynağını maliyet avantajı sürdürdüğü sürece kullanmayı planlamaktadır.

#### 11.4. Faaliyetlerini doğrudan veya dolaylı olarak önemli derecede etkilemiş veya etkileyebilecek fon kaynaklarının kullanımına ilişkin sınırlamalar hakkında bilgi:

Yoktur.

#### 11.5. - Yönetim kurulunca karara bağlanmış olan planlanan yatırımlar, - Finansal kiralama yolu ile edinilmiş bulunanlar dahil olmak üzere mevcut ve edinilmesi planlanan önemli maddi duran varlıklar için öngörülen fon kaynakları hakkında bilgi:

Ortaklığın finansal kiralama yoluyla veya Yönetim Kurulu kararı uyarınca maddi duran varlık edinilmesi yönünde bir planı bulunmamaktadır.

## 12. GEÇMİŞ DÖNEM FİNANSAL TABLO VE BAĞIMSIZ DENETİM RAPORLARI

### 12.1. Ortaklığın, Kurulun muhasebe/finansal raporlama standartları uyarınca hazırlanan son üç yıl ve son ara dönem finansal tabloları ile bunlara ilişkin bağımsız denetim raporları:

Ortaklığın, 5411 sayılı Bankacılık Kanunu uyarınca yürürlüğe konulan muhasebe/finansal raporlama standartları uyarınca hazırlanan son üç yıl ve 30.06.2012 ara dönem finansal tabloları ile bunlara ilişkin bağımsız denetim raporları <http://www.halkbank.com.tr> adresi ile <http://www.kap.gov.tr> adresinde yer almaktadır.

Ortaklığın 30.09.2012 konsolide ara dönem finansal tablolarının halka arzdan önce kanuya açıklanması durumunda söz konusu mali tablolar da <http://www.halkbank.com.tr> adresi ile <http://www.kap.gov.tr> adresinde yer alacaktır.

AVRUPA YATIRIM BANKASI  
MENKUL DEĞERLER A.Ş.  
Nispetiye Cad. No: 17  
Beşiktaş / İstanbul / Türkiye  
Büyükdere Şubesi  
0212 270 90 00

Ahmet Aksoy  
Başkan V.

09 Kasım 2012  
T.C. HAZINE MÜSTEŞARLIĞI  
T.C. HAZINE MÜDÜRLÜĞÜ  
T.C. HAZINE MÜDÜRLÜĞÜ



**12.2. Son üç yıl ve ilgili ara dönemde bağımsız denetimi gerçekleştiren kuruluşların unvanları, bağımsız denetçi görüşü ve denetim kuruluşunun/sorumlu ortak-baş denetçinin değişmiş olması halinde nedenleri hakkında bilgi:**

DRT Bağımsız Denetim ve Serbest Muhasebeci Mali Müşavirlik A.Ş. (Member of Deloitte Touche Tohmatsu) firmasının 2009 yılsonu itibarıyla Banka ile imzaladığı denetim hizmet sözleşmesinin süresi dolmuştur.

Denetim hizmet sözleşmesinin süresinin sona ermesi nedeniyle “Bankalarda Bağımsız Denetim Gerçekleştirecek Kuruluşların Yetkilendirilmesi ve Faaliyetleri Hakkında Yönetmelik” hükümleri doğrultusunda Akis Bağımsız Denetim ve Serbest Muhasebeci Mali Müşavirlik A.Ş. ( KPMG ) firması ile denetim hizmet sözleşmesi imza edilmiş olup, 2010,2011 ve 2012 yılları bağımsız denetim faaliyetleri Akis Bağımsız Denetim ve Serbest Muhasebeci Mali Müşavirlik A.Ş. ( KPMG ) firması tarafından gerçekleştirilmiştir.

Konsolide
31/12/2009 tarihine ilişkin Bankacılık Düzenleme ve Denetleme Kurumu tarafından düzenlenen Bankalarca Kamuya Açıklanacak Finansal Tablolar ile Bunlara İlişkin Açıklama ve Dipnotlar Hakkında Tebliğe göre hazırlanan <u>konsolide</u> mali tablolar DRT Bağımsız Denetim ve Serbest Muhasebeci Mali Müşavirlik A.Ş. (Member of Deloitte Touche Tohmatsu) tarafından <u>sürekli</u> bağımsız denetime tabi tutulmuş ve <u>olumlu görüş</u> bildiren rapor düzenlenmiştir.
31/12/2010 tarihine ilişkin Bankacılık Düzenleme ve Denetleme Kurumu tarafından düzenlenen Bankalarca Kamuya Açıklanacak Finansal Tablolar ile Bunlara İlişkin Açıklama ve Dipnotlar Hakkında Tebliğe göre hazırlanan <u>konsolide</u> mali tablolar Akis Bağımsız Denetim ve Serbest Muhasebeci Mali Müşavirlik A.Ş. tarafından <u>sürekli</u> bağımsız denetime tabi tutulmuş ve <u>olumlu görüş</u> bildiren rapor düzenlenmiştir.
31/12/2011 tarihine ilişkin Bankacılık Düzenleme ve Denetleme Kurumu tarafından düzenlenen Bankalarca Kamuya Açıklanacak Finansal Tablolar ile Bunlara İlişkin Açıklama ve Dipnotlar Hakkında Tebliğe göre hazırlanan <u>konsolide</u> mali tablolar Akis Bağımsız Denetim ve Serbest Muhasebeci Mali Müşavirlik A.Ş. tarafından <u>sürekli</u> bağımsız denetime tabi tutulmuş ve <u>şartlı</u> görüş verilmiştir. Bahsedilen şartlı görüş aşağıda belirtilmiştir; “31 Aralık 2011 tarihi itibarıyla hazırlanan ilişikteki <u>konsolide finansal tablolar</u> , Banka yönetimi tarafından ekonomide ve piyasalarda meydana gelebilecek olumsuz gelişmelerin olası etkileri nedeniyle ayrılan ve 7.600 Bin TL’si geçmiş dönemlerde ve 186.400 Bin TL’si cari dönemde gider yazılan toplam 194.000 Bin TL tutarında serbest karşılığı içermektedir.” Yukarıda bahsedilen hususun finansal tablolara etkileri haricinde finansal durumu ve faaliyet sonuçlarını doğru bir biçimde yansıtmadığına dair önemli herhangi bir hususa rastlanmamıştır.
30/06/2011 tarihine ilişkin Bankacılık Düzenleme ve Denetleme Kurumu tarafından düzenlenen Bankalarca Kamuya Açıklanacak Finansal Tablolar ile Bunlara İlişkin Açıklama ve Dipnotlar Hakkında Tebliğe göre hazırlanan <u>konsolide</u> mali tablolar Akis Bağımsız Denetim ve Serbest Muhasebeci Mali Müşavirlik A.Ş. tarafından <u>sınırlı</u> bağımsız denetime tabi tutulmuş ve <u>olumlu görüş</u> bildiren rapor düzenlenmiştir.

İNENİS TAYİNİ  
EMEK DEĞERLERİ  
ve Cad. No: 10  
10670 Beşiktaş/İstanbul

Ahmet AKSU  
Başkan V.  
227

09 Kasım 2012  
TÜRKİYE HALK BANKASI A.Ş.  
GENEL MÜDÜRLÜĞÜ

30/06/2012 tarihine ilişkin Bankacılık Düzenleme ve Denetleme Kurumu tarafından düzenlenen Bankalarca Kamuya Açıklanacak Finansal Tablolar ile Bunlara İlişkin Açıklama ve Dipnotlar Hakkında Tebliğe göre hazırlanan konsolide mali tablolar Akis Bağımsız Denetim ve Serbest Muhasebeci Mali Müşavirlik A.Ş. tarafından sınırlı bağımsız denetime tabi tutulmuş ve şartlı görüş verilmiştir. Bahsedilen şartlı görüş aşağıda belirtilmiştir;

“30 Haziran 2012 tarihi itibarıyla hazırlanan ilişikteki konsolide finansal tablolar, Banka yönetimi tarafından ekonomide ve piyasalarda meydana gelebilecek olumsuz gelişmelerin olası etkileri nedeniyle ayrılan 245.500 Bin TL tutarında serbest karşılığı içermektedir. Bu tutarın 194.000 Bin TL’si geçmiş dönemlerde ve 51.500 Bin TL’si cari dönemde gider olarak finansal tablolara yansıtılmıştır.”

Yukarıda bahsedilen hususun finansal tablolara etkileri haricinde finansal durumu ve faaliyet sonuçlarını doğru bir biçimde yansıtmadığına dair önemli herhangi bir hususa rastlanmamıştır.

#### Konsolide Olmayan

31/12/2009 tarihine ilişkin Bankacılık Düzenleme ve Denetleme Kurumu tarafından düzenlenen Bankalarca Kamuya Açıklanacak Finansal Tablolar ile Bunlara İlişkin Açıklama ve Dipnotlar Hakkında Tebliğe göre hazırlanan konsolide olmayan mali tablolar DRT Bağımsız Denetim ve Serbest Muhasebeci Mali Müşavirlik A.Ş. (Member of Deloitte Touche Tohmatsu) tarafından sürekli bağımsız denetime tabi tutulmuş ve olumlu görüş bildiren rapor düzenlenmiştir.

31/12/2010 tarihine ilişkin Bankacılık Düzenleme ve Denetleme Kurumu tarafından düzenlenen Bankalarca Kamuya Açıklanacak Finansal Tablolar ile Bunlara İlişkin Açıklama ve Dipnotlar Hakkında Tebliğe göre hazırlanan konsolide olmayan mali tablolar Akis Bağımsız Denetim ve Serbest Muhasebeci Mali Müşavirlik A.Ş. tarafından sürekli bağımsız denetime tabi tutulmuş ve olumlu görüş bildiren rapor düzenlenmiştir.

31/12/2011 tarihine ilişkin Bankacılık Düzenleme ve Denetleme Kurumu tarafından düzenlenen Bankalarca Kamuya Açıklanacak Finansal Tablolar ile Bunlara İlişkin Açıklama ve Dipnotlar Hakkında Tebliğe göre hazırlanan konsolide olmayan mali tablolar Akis Bağımsız Denetim ve Serbest Muhasebeci Mali Müşavirlik A.Ş. tarafından sınırlı bağımsız denetime tabi tutulmuş ve şartlı görüş verilmiştir. Bahsedilen şartlı görüş aşağıda belirtilmiştir;

“31 Aralık 2011 tarihi itibarıyla hazırlanan ilişikteki konsolide olmayan finansal tablolar, Halkbankası Yönetimi tarafından ekonomide ve piyasalarda meydana gelebilecek olumsuz gelişmelerin olası etkileri nedeniyle ayrılan ve 7.600 Bin TL’si geçmiş dönemlerde ve 186.400 Bin TL’si cari dönemde gider yazılan toplam 194.000 Bin TL tutarında serbest karşılığı içermektedir.”

Yukarıda bahsedilen hususun finansal tablolara etkileri haricinde finansal durumu ve faaliyet sonuçlarını doğru bir biçimde yansıtmadığına dair önemli herhangi bir hususa rastlanmamıştır.

30/06/2011 tarihine ilişkin Bankacılık Düzenleme ve Denetleme Kurumu tarafından düzenlenen Bankalarca Kamuya Açıklanacak Finansal Tablolar ile Bunlara İlişkin Açıklama ve Dipnotlar Hakkında Tebliğe göre hazırlanan konsolide olmayan mali tablolar Akis Bağımsız Denetim ve Serbest Muhasebeci Mali Müşavirlik A.Ş. tarafından sınırlı bağımsız denetime tabi tutulmuş ve olumlu görüş bildiren rapor düzenlenmiştir.

AKIS BAĞIMSIZ DENETİM VE SERBEST MUHASEBECİ MALİ MÜŞAVİRLİK A.Ş.  
Tic. Sic. No: 272200  
Yenikapı Mah. Akis Sok. No: 1  
34387 Beşiktaş/İstanbul  
Tic. Sic. No: 272200

Ahmet AKSU  
Başkan v.

09 Kasım 2012  
TÜRKİYE HALK BANKASI A.Ş.  
GENEL MÜDÜRLÜĞÜ

30/06/2012 tarihine ilişkin Bankacılık Düzenleme ve Denetleme Kurumu tarafından düzenlenen Bankalarca Kamuya Açıklanacak Finansal Tablolar ile Bunlara İlişkin Açıklama ve Dipnotlar Hakkında Tebliğe göre hazırlanan konsolide olmayan mali tablolar Akis Bağımsız Denetim ve Serbest Muhasebeci Mali Müşavirlik A.Ş. tarafından sınırlı bağımsız denetime tabi tutulmuş ve şartlı görüş verilmiştir.

Bahsedilen şartlı görüş aşağıda belirtilmiştir;


“30 Haziran 2012 tarihi itibarıyla hazırlanan ilişikteki konsolide olmayan finansal tablolar, Halkbank Yönetimi tarafından ekonomide ve piyasalarda meydana gelebilecek olumsuz gelişmelerin olası etkileri nedeniyle ayrılan 245.500 Bin TL tutarında serbest karşılığı içermektedir. Bu tutarın 194.000 Bin TL’si geçmiş dönemlerde ve 51.500 Bin TL’si cari dönemde gider olarak finansal tablolara yansıtılmıştır.”

Yukarıda bahsedilen hususun finansal tablolara etkileri haricinde finansal durumu ve faaliyet sonuçlarını doğru bir biçimde yansıtmadığına dair önemli herhangi bir hususa rastlanmamıştır.

**12.3. Son finansal tablo tarihinden sonra meydana gelen, ortaklığın ve Grup’un finansal durumu veya ticari konumu üzerinde etkili olabilecek önemli değişiklikler:**

Yoktur.

09 Kasım 2012



FINANS YATIRIM  
MENKUL DEĞERLER A.Ş.  
Boğaziçi  
10935

Ahmet AKSU  
Başkan V.

229

TÜRKİYE HALK BANKASI A.Ş.  
GENEL MÜDÜRLÜĞÜ

### 13. ORTAKLIĞIN PROFORMA FİNANSAL BİLGİLERİ<sup>4</sup>

#### 13.1. Proforma finansal bilgiler:

Yoktur.

#### 13.2. Proforma finansal bilgilere ilişkin bağımsız güvence raporu:

Yoktur.

### 14. KAR PAYI DAĞITIM ESASLARI

Ortaklığın esas sözleşmesi ile kamuya açıkladığı diğer bilgi ve belgelerde yer alan kar payı dağıtım esasları ile son 3 yıl içerisinde kar dağıtımı konusunda almış olduğu kararlara ilişkin bilgi:

Ana Sözleşme'nin 27. Maddesine göre;

*"Banka'nın bir hesap dönemi içinde elde ettiği gelirlerden her tülü gider, karşılıklar ve vergiler çıktıktan sonra kalan miktar safi kardan.*

*Kanunen ayrılmasına gereken yedek akçeler ile birinci temettü ayrılmadıkça, başka yedek akçe ayrılmasına, ertesi yıla kar aktarılmasına ve Yönetim Kurulu üyeleri ile Banka personeline kardan pay dağıtılmasına karar verilemez.*

*Safi karın yüzde beşi kanuni yedek akçeye, kalandan pay sahiplerine ödenmiş sermaye üzerinden yüzde 5 oranında birinci temettü ayrılır.*

*Safi kardan kalandan;*

- Genel Kurul tarafından kabul edilmesi halinde ve Genel Kurul tarafından oran ve miktarı belirtilmek kaydıyla, azami yüzde beşe kadar olan kısım, Yönetim Kurulu üyeleri ile Banka personeline brüt aylıklarının üç katını aşmamak üzere dağıtılabilir;*
- Genel Kurulca kararlaştırılacak bir miktarı da ikinci temettü payı olarak hissedarlara dağıtılmak üzere ayrılır.*
- Yukarıdaki a ve b fıkralarına göre dağıtılacak miktarlar toplamının yüzde onu Türk Ticaret Kanununa uygun olarak yedek akçe olarak ayrılır.*
- Geriye kalacak safi kar tutarı yedek akçeye ayrılır.*

*Banka'nın zarar etmesinden dolayı sermayenin ikmalime ihtiyat akçesi yetmediği takdirde zararın tamamen karşılanmasına kadar hissedarlara kar payı dağıtılmaz."*

09 Kasım 2012

<sup>4</sup> **Proforma Finansal Bilgi:** Toplam varlıklar, satışlar gibi ortaklığın faaliyetleri ve finansal durumu için önemli göstergelerde %25 veya daha fazla oranda önemli bir değişikliğe yol açan bir işlemin söz konusu olması durumunda, bu değişikliğe yol açan işlemin finansal tablo dönemi başından itibaren veya finansal tablo döneminin son günü itibarıyla olduğuna varsayılarak söz konusu değişikliğin ortaklığın brüt gelir, toplam aktif ve karı/zararı üzerindeki etkisine ilişkin

T.C. Halk Bankası A.Ş.  
Yönetim Kurulu Başkanlığı  
Büyükdere Cad. Akmerkezi  
Kat: 10  
No: 2  
Beşiktaş/İstanbul  
Tic. Sic. No: 270900  
Vergi Sic. No: 270900

Ahmet AKSU  
Başkan V.30

T.C. Halk Bankası A.Ş.  
Genel Müdürlüğü