

**TÜRKİYE HALK BANKASI A.Ş.'NİN BONO VE/VEYA TAHVİLELERİNİN HALKA ARZINA İLİŞKİN SERMAYE PİYASASI KURULU TARAFINDAN
26.01.2017 TARİH VE 4/97 SAYI İLE ONAYLANAN
WWW.KAP.GOV.TR ADRESLİ KAMUYU
AYDINLATMA PLATFORMU'NDA YAYIMLANAN İHRAÇCI BİLGİ DOKÜMANINDA MEYDANA GELEN DEĞİŞİKLİKLER**

3. SEÇİLMİŞ FİNANSAL BİLGİLER

ESKİ ŞEKİL

Bilanço Kalemleri (Bin TL)	31.12.2014	31.12.2015	Bağımsız Denetimden Geçmiş Konsolide	30.06.2016
Aktif Kalemler				
Nakit Değerler ve Merkez Bankası	20.331.936	23.500.539	24.413.567	
Bankalar	1.458.532	2.617.651	946.599	
Para Piyasalarından Alacaklar	302.107	53.874	497.742	
Menkul Değerler ve Türevler	9.421.827	11.874.650	13.335.592	
Krediler ve Alacaklar	101.831.153	127.219.551	139.515.407	
Vadeye Kadar Eldede Tutulacak Yatırımlar (Net)	17.869.082	16.904.877	15.996.568	
Diğer Aktif Kalemler	6.139.624	8.830.348	10.108.206	
AKTİF TOPLAMI	157.354.261	191.001.490	204.813.621	
Passif Kalemler				
Mevduat	103.654.150	122.504.384	130.557.366	
Alım Satım Amaçlı Türev Finansal Borçlar	184.729	175.673	338.642	
Alınan Krediler	14.181.774	22.143.737	20.980.153	
Para Piyasalarına Borçlar	8.765.937	8.455.957	11.954.706	
Fonlar	1.769.291	1.963.699	2.049.708	
İhraç Edilen Menkul Kıymetler (Net)	6.091.394	8.840.560	8.888.915	

21 YENİ ŞEKİL

Bilanço Kalemleri (Bin TL)	31.12.2014	31.12.2015	Bağımsız Denetimden Geçmiş Konsolide	Bağımsız Denetimden Geçmiş Konsolide
Aktif Kalemler				
Nakit Değerler ve Merkez Bankası	20.331.936	23.500.539	23.500.539	30.211.966
Bankalar	1.458.532	2.617.651	2.617.651	1.964.850
Para Piyasalarından Alacaklar	302.107	53.874	53.874	1.072.397
Menkul Değerler ve Türevler	9.421.827	11.874.650	11.874.650	15.930.145
Krediler ve Alacaklar	101.831.153	127.219.551	127.219.551	159.323.159
Vadeye Kadar Eldede Tutulacak Yatırımlar (Net)	17.869.082	16.904.877	16.904.877	18.344.626
Diğer Aktif Kalemler	6.139.624	8.830.348	8.830.348	10.879.124
AKTİF TOPLAMI	157.354.261	191.001.490	191.001.490	237.726.267
Passif Kalemler				
Mevduat	103.654.150	122.504.384	122.504.384	150.398.877
Alım Satım Amaçlı Türev Finansal Borçlar	184.729	175.673	175.673	224.593
Alınan Krediler	14.181.774	22.143.737	22.143.737	21.589.111
Para Piyasalarına Borçlar	8.765.937	8.455.957	8.455.957	19.022.136
Fonlar	1.769.291	1.963.699	1.963.699	2.339.808
İhraç Edilen Menkul Kıymetler (Net)	6.091.394	8.840.560	8.840.560	12.752.411
Diğer Passif Kalemler	6.889.578	7.750.806	7.750.806	10.029.811

Özkaynaklar	15.817.408	19.166.674	21.369.520
PASIF TOPLAMI	157.354.261	191.001.490	237.726.267

Diğer Pasif Kalemler	6.889.578	7.750.806	9.245.119
Özkaynaklar	15.817.408	19.166.674	20.829.012
PASIF TOPLAMI	157.354.261	191.001.490	204.843.621

Gelir Kalemleri (Bin TL)	Bağımsız Denetimden Geçmiş Konsolide 31.12.2014	Bağımsız Denetimden Geçmiş Konsolide 31.12.2015	Bağımsız Denetimden Geçmiş Konsolide 31.12.2016
Faiz Gelirleri	11.718.970	13.972.712	17.363.213
Faiz Giderleri	6.385.518	8.038.592	10.014.672
Net Faiz Geliri/Gideri	5.333.452	5.934.120	7.348.541
Net Ücret Ve Komisyon Gelirleri/Giderleri	949.165	1.093.934	1.238.103
Temettü Gelirleri	23.141	6.254	39.986
Ticari Kâr / Zarar (Net)	77.240	-240.759	182.966
Diğer Faaliyet Gelirleri	1.095.182	1.677.504	1.825.904
Faaliyet Gelirleri/ Giderleri Toplamı	7.478.180	8.471.053	10.635.500
Kredi Ve Diğer Alacaklar Değer Düşüş Karşılığı (-)	1.229.151	1.376.855	2.205.909
Diğer Faaliyet Giderleri (-)	3.085.162	4.206.319	4.206.319
Net Faaliyet Kârı/Zararı	3.494.467	2.887.879	2.887.879
Özkaynak Yöntemi Uygulanan Ortaklıklardan Kâr/Zarar	11.915	10.481	10.481

Gelir Kalemleri (Bin TL)	Bağımsız Denetimden Geçmiş Konsolide 31.12.2014	Bağımsız Denetimden Geçmiş Konsolide 31.12.2015	Bağımsız Denetimden Geçmiş Konsolide 30.06.2016
Faiz Gelirleri	11.718.970	13.972.712	8.455.418
Faiz Giderleri	6.385.518	8.038.592	4.885.406
Net Faiz Geliri/Gideri	5.333.452	5.934.120	3.270.012
Net Ücret Ve Komisyon Gelirleri/Giderleri	949.165	1.093.934	549.122
Temettü Gelirleri	23.141	6.254	39.822
Ticari Kâr / Zarar (Net)	77.240	-240.759	51.684
Diğer Faaliyet Gelirleri	1.095.182	1.677.504	1.011.570
Faaliyet Gelirleri/ Giderleri Toplamı	7.478.180	8.471.053	4.922.220
Kredi Ve Diğer Alacaklar Değer Düşüş Karşılığı (-)	1.229.151	1.376.855	555.451
Diğer Faaliyet Giderleri (-)	3.413.481	4.206.319	2.556.946
Net Faaliyet Kârı/Zararı	2.835.548	2.887.879	1.809.823
Özkaynak Yöntemi Uygulanan Ortaklıklardan Kâr/Zarar	10.343	10.481	8.095
Sürdürülen Faaliyetler	2.45.891	2.898.360	1.817.918

Sürdürülen Faaliyetler Vergi Öncesi K/Z	3.506.382	2.898.360	2.898.360
Sürdürülen Faaliyetler Vergi Karşılığı (±)	653.657	-570.050	-570.050
Net Dönem Karı/Zararı	2.852.725	2.328.310	2.328.310

Temel Banka Rasyoları	31.12.2015	31.12.2016
Özkaynak Karlılığı	13,3%	12,6%
Aktif Karlılığı	1,3%	1,2%
Sermaye Yeterlilik Oranı	13,04%	13,1%

Vergi Öncesi K/Z			
Sürdürülen Faaliyetler Vergi Karşılığı (±)	-558.588	-570.050	-336.627
Net Dönem Karı/Zararı	2.287.303	2.328.310	1.481.291

Temel Banka Rasyoları	31.12.2015	30.06.2016
Özkaynak Karlılığı	%13,3	%14,9
Aktif Karlılığı	%1,3	%1,5
Sermaye Yeterlilik Oranı	%13,04	%12,83

4.1.1. Kredi Riski:

ESKİ ŞEKİL

BANKA Kredi Portföyü (Milyon TL)	31.12.2014		31.12.2015		30.06.2016	
	Banka	Sektör	Banka	Sektör	Banka	Sektör
Konut Kredisi	10.323	125.750	12.239	143.537	12.946	151.412
Taahhüt Kredisi	113	6.832	178	6.448	221	6.435
İhtiyaç	12.370	149.351	12.105	156.180	12.681	159.485

Takip Oranları (%)	31.12.2014		31.12.2015		30.06.2016	
	Banka	Sektör	Banka	Sektör	Banka	Sektör
Konut Kredisi	%0,6	%0,5	%0,5	%0,5	%0,5	%0,5
Taahhüt Kredisi	%4,5	%3,2	%2,8	%3,2	%2,3	%3,4
İhtiyaç	%2,0	%4,0	%2,5	%5,6	%2,5	%5,9

Kaynak: Sektör verileri BDDK Haziran-2015 Aylık Bülteninden (24.08.2015 güncellemesi) alınmış olup, konsolide olmayan veriler kullanılmıştır. Reeskontlar hariç tutulmuştur.

Banka'nın 31.12.2014, 31.12.2015 ve 30.06.2016 tarihleri itibarıyla kredi riskine ilişkin risk ağırlığına göre risk durumlarını gösterir tablolar aşağıda yer almaktadır.

YENİ ŞEKİL

BANKA Kredi Portföyü (Milyon TL)	31.12.2014		31.12.2015		31.12.2016	
	Banka	Sektör	Banka	Sektör	Banka	Sektör
Konut Kredisi	10.323	125.750	12.239	143.537	15.260	163.899
Taahhüt Kredisi	113	6.832	178	6.448	197	6.719
İhtiyaç	12.370	149.351	12.105	156.180	13.547	166.976

Takip Oranları (%)	31.12.2014		31.12.2015		31.12.2016	
	Banka	Sektör	Banka	Sektör	Banka	Sektör
Konut Kredisi	%0,6	%0,5	%0,5	%0,5	%0,4	%0,5
Taahhüt Kredisi	%4,5	%3,2	%2,8	%3,2	%2,4	%3,3
İhtiyaç	%2,0	%4,0	%2,5	%5,6	%3,0	%6,0

Kaynak: Sektör verileri BDDK Aralık-2016 Aylık Bülteninden (27.01.2017 güncellemesi) alınmış olup, konsolide olmayan veriler kullanılmıştır. Reeskontlar hariç tutulmuştur.

Banka'nın 31.12.2014, 31.12.2015 ve 31.12.2016 tarihleri itibarıyla kredi riskine ilişkin risk ağırlığına göre risk durumlarını gösterir tablolar aşağıda yer almaktadır.

Bin TL	Risk Ağırlıkları 30.06.2016 Konsolide									
	%0	%20	%35	%50	%75	%100	%150	%200	%250	
Toplam Risk Ağırlıklı Vezneler	47.542,3 63	5.311,95 8	15.604,7 72	33.518,23 23	39.782,6 78	66.952,1 48	2.052,40 5	5.339,55 2	298.239	

Bin TL	Risk Ağırlıkları 30.06.2016 Konsolide									
	%0	%20	%35	%50	%75	%100	%150	%200	%250	
Toplam Risk Ağırlıklı Vezneler	47.542,363	5.311,958	33.518,223	39.782,678	66.852,118	2.052,495	5.339,55	298.239		

4.1.2. Kur Riski:

ESKİ ŞEKİL

Banka'nın maruz kaldığı kur riskinin ölçülmesi hem standart metot* hem de riskte maruz değer yöntemleri ile yapılmaktadır. 30.06.2016 tarihi itibarıyla standart metot ile ölçülen kur riskinin toplam piyasa riski içindeki payı %9,70'dir.

30.06.2016 (Bin TL)	EUR	US\$	Diğer YP	Toplam
Toplam Varlıklar	27.040.075	45.404.699	5.083.666	77.528.450
Toplam Yükümlülükler	28.229.706	44.998.537	3.205.651	76.433.894
Net Bilanço Pozisyonu	-1.189.631	406.072	1.878.015	1.094.456
Net Nazım Hesap Pozisyonu	1.413.642	-385.062	-1.578.520	-549.940
Türev Finansal Araçlardan Alacaklar	2.304.414	4.748.763	1.405.338	8.458.515
Türev Finansal Araçlardan Borçlar	890.772	5.133.825	2.983.858	9.008.455
Gayrimenkul Krediler	7.747.286	15.795.259	1.387.367	24.929.882

Aşağıdaki tablo Grubun USD, EURO ve diğer YP kurlarındaki %10'luk değişime olan duyarlılığı göstermektedir.

Bin TL	Risk Ağırlıkları 31.12.2016 Konsolide									
	%0	%20	%35	%50	%75	%100	%150	%200	%250	
Toplam Risk Ağırlıklı Vezneler	41.396,1 38	5.500,76 8	5.862,84 4	56.843,5 14	52.918,3 51	88.492,5 76	50.578	-	386.627	

YENİ ŞEKİL

Banka'nın maruz kaldığı kur riskinin ölçülmesi hem standart metot* hem de riskte maruz değer yöntemleri ile yapılmaktadır. 31.12.2016 tarihi itibarıyla standart metot ile ölçülen kur riskinin toplam piyasa riski içindeki payı %49,17'dir.

31.12.2016 (Bin TL)	EUR	US\$	Diğer YP	Toplam
Toplam Varlıklar	35.253.731	55.542.878	5.949.688	96.746.297
Toplam Yükümlülükler	35.268.253	57.378.976	4.543.061	97.190.290
Net Bilanço Pozisyonu	-14.522	-1.836.098	1.406.627	-443.993
Net Nazım Hesap Pozisyonu	-285,82	1.925,895	-1.140,708	499,359
Türev Finansal Araçlardan Alacaklar	1.387.874	4.185.717	1.571.243	7.144.834
Türev Finansal Araçlardan Borçlar	1.673.702	2.259.822	2.711.951	6.645.475
Gayrimenkul Krediler	8.817.121	16.441.447	1.609.613	26.878.181

21 Nisan 2017

Aşağıdaki tablo Banka'nın SYR'sinin %10'luk kur değişimine olan duyarlılığını göstermektedir.

Net Kur-Geliri (Bin TL)	31.12.2014	31.12.2015	30.06.2015	30.06.2016
US\$	22.380	2.262	7.969	2.101
EUR	35.963	22.917	73	22.401
Diğer	14.043	25.362	26.216	29.950
Toplam	72.386	50.541	41.966	54.452

4.1.3. Likidite Riski:

ESKİ ŞEKİL

30.06.2016 (Bin TL)	Vadesiz	1 Aya Kadar	1-3 Ay	3-12 Ay	1-5 Yıl	5 Yıl ve Üzeri	Dağıtılmayan	Toplam
Toplam Varlıklar	4.882.14	33.052.1	11.602.3	49.440.5	67.590.9	31.411.5	6.832.88	204.813.621
Toplam Yükümlülükler	23.370.8	90.112.2	32.627.6	16.454.0	14.727.5	6.291.95	21.229.3	204.813.621
Likidite Açığı	18.487.7	57.060.0	21.025.3	33.986.5	52.963.3	35.119.6	14.396.4	0
	31	49	14	66	96	30	88	

05/01/2015 tarihinden itibaren uygulanacak karar sonrası Bankalar likidite yeterliliklerini 21 Mart 2014 tarih ve 28948 sayılı "Bankaların Likidite Karşılama Oranı Hesaplamasına İlişkin Yönetmelik" ile 28 Ağustos 2015 tarih ve 29451 sayılı "Bankaların Likidite Karşılama Oranı Hesaplamasına İlişkin Yönetmelikte Değişiklik Yapılmasına Dair Yönetmelik" gereğince ölçmektedirler. 2015 yılında yabancılık Yapılmasına Dair Yönetmelik" gereğince ölçmektedirler. 2015 yılında yabancılık para için %40, toplam için ise %60 olarak belirlenen likidite karşılama oranı alt sınırları her yıl %10 artırlacak ve 2019 yılında nihai olarak yabancılık para için %80, toplam için %100 olarak uygulanacaktır. Bankanın 31.12.2015 ve 30.06.2016 tarihine ilişkin konsolide likidite karşılama oranları aşağıdaki tabloda yer almaktadır;

%	31.12.2015	30.06.2016
Yabancı Para Likidite Karşılama Oranı	160,2	99,96
Toplam Likidite Karşılama Oranı	97,08	74,52

4.1.4. Faiz Riski:

ESKİ ŞEKİL

30.06.2016	1-3 Ay	3-12 Ay	1-5 Yıl	5 Yıl ve Faizsiz	Toplam

YENİ ŞEKİL

31.12.2016 (Bin TL)	Vadesiz	1 Aya Kadar	1-3 Ay	3-12 Ay	1-5 Yıl	5 Yıl ve Üzeri	Dağıtılmayan	Toplam
Toplam Varlıklar	9.791.20	39.840.3	12.647.6	52.451.3	78.616.8	37.326.8	7.052.01	237.726.267
Toplam Yükümlülükler	30.251.9	106.793	30.356.4	27.055.0	14.585.2	3.803.80	24.880.4	237.726.267
Likidite Açığı	20.460.7	66.952.9	17.708.8	25.396.2	64.031.6	33.523.0	17.828.4	0
	66	07	23	94	27	28	43	

05/01/2015 tarihinden itibaren uygulanacak karar sonrası Bankalar likidite yeterliliklerini 21 Mart 2014 tarih ve 28948 sayılı "Bankaların Likidite Karşılama Oranı Hesaplamasına İlişkin Yönetmelik" ile 28 Ağustos 2015 tarih ve 29451 sayılı "Bankaların Likidite Karşılama Oranı Hesaplamasına İlişkin Yönetmelikte Değişiklik Yapılmasına Dair Yönetmelik" gereğince ölçmektedirler. 2015 yılında yabancılık para için %40, toplam için ise %60 olarak belirlenen likidite karşılama oranı alt sınırları her yıl %10 artırlacak ve 2019 yılında nihai olarak yabancılık para için %80, toplam için %100 olarak uygulanacaktır. Bankanın 31.12.2015 ve 31.12.2016 tarihine ilişkin konsolide likidite karşılama oranları aşağıdaki tabloda yer almaktadır;

%	31.12.2015	31.12.2016
Yabancı Para Likidite Karşılama Oranı	160,2	114,94
Toplam Likidite Karşılama Oranı	97,08	83,32

21 Nisan 2017

YENİ ŞEKİL

31.12.2016	1-3 Ay	3-12 Ay	1-5 Yıl	5 Yıl ve Faizsiz	Toplam

(Bin TL)	85-103-423	10-233-726	44-060-540	30-545-305	15-207-865	9-753-762	204-813-621
Toplam Varlıklar	85-103-423	10-233-726	44-060-540	30-545-305	15-207-865	9-753-762	204-813-621
Toplam Yükümlülükler	90-518-425	34-551-062	18-414-176	13-104-778	3-660-331	44-556-149	204-813-621
Bilançodaki Uzun Pozisyon	0	0	26-555-364	17-440-527	11-538-524	0	55-534-425
Bilançodaki Kısa Pozisyon	-5-414-702	15-317-326	0	0	0	24-502-327	-55-534-425
Nazım Hesaplarıdaki Uzun Pozisyon	0	865-606	143-771	1-230-417	684-919	1-259-223	4-278-086
Nazım Hesaplarıdaki Kısa Pozisyon	0	-580-343	-3-165	-1-556-552	-1-070-114	-1-220-015	-4-249-189
Toplam Pozisyon	-5-414-702	15-031-983	26-696-970	17-414-899	11-144-339	34-779-169	38-847

4.1.5. Operasyonel Risk:

ESKİ ŞEKİL

Banka için 31.12.2014, 31.12.2015 ve 30.06.2016 tarihleri itibarıyla konsolide operasyonel riske esas tutarları ve operasyonel risk sermaye yükümlülüğü ortalamaları aşağıdaki tabloda yer almaktadır.

Bin TL	31.12.2014	31.12.2015	30.06.2016
Operasyonel Risk Sermaye Gereksinimi Ortalaması (*)	875.751	963.285	1.017.479
Operasyonel Risk Esas Tutar	10.946.889	12.041.060	12.718.488

(*) BASEL II düzenlemeleri gereğince Banka'nın son üç yıl itibarıyla gerçekleşen yıl sonu brüt gelir tutarının %15'nin ortalaması olarak hesaplanmaktadır.

4.1.6. Piyasa Riski:

ESKİ ŞEKİL

Piyasa Riski Ölçümü (Bin TL)	31.12.2014	31.12.2015	30.06.2016
(I) Genel Piyasa Riski İçin Hesaplanan Sermaye Yükümlülüğü - Standart Metot	193.635	297.857	310.896
(II) Spesifik Risk İçin Hesaplanan Sermaye Yükümlülüğü - Standart Metot	39.666	75.855	71.901

YENİ ŞEKİL

Banka için 31.12.2014, 31.12.2015 ve 31.12.2016 tarihleri itibarıyla konsolide operasyonel riske esas tutarları ve operasyonel risk sermaye yükümlülüğü ortalamaları aşağıdaki tabloda yer almaktadır.

Bin TL	31.12.2014	31.12.2015	31.12.2016
Operasyonel Risk Sermaye Gereksinimi Ortalaması (*)	875.751	963.285	1.017.479
Operasyonel Risk Esas Tutar	10.946.889	12.041.060	12.718.488

(*) BASEL II düzenlemeleri gereğince Banka'nın son üç yıl itibarıyla gerçekleşen yıl sonu brüt gelir tutarının %15'nin ortalaması olarak hesaplanmaktadır.

YENİ ŞEKİL

Piyasa Riski Ölçümü (Bin TL)	31.12.2014	31.12.2015	31.12.2016
(I) Genel Piyasa Riski İçin Hesaplanan Sermaye Yükümlülüğü - Standart Metot	193.635	297.857	70.071
(II) Spesifik Risk İçin Hesaplanan Sermaye Yükümlülüğü - Standart Metot	39.666	75.855	13.463

Menkul kıymetleştirme Pozisyonlarına İlişkin Spesifik Risk İçin Gerekli Sermaye Yükümlülüğü - Standart Metot	0	0	0	0	0
(III) Kur Riski İçin Hesaplanan Sermaye Yükümlülüğü - Standart Metot	20.215	159.123	62.543	0 <td>87.537</td>	87.537
(IV) Emitia Riski İçin Hesaplanan Sermaye Yükümlülüğü - Standart Metot	0	0	0	0	0
(V) Takas Riski İçin Hesaplanan Sermaye Yükümlülüğü - Standart Metot	0	0	0	0	0
(VI) Opsiyonlardan Kaynaklanan Piyasa Riski İçin Hesaplanan Sermaye Yükümlülüğü - Standart Metot	576	542	3.465	576	584
(VII) Karşı Taraf Kredi Riski İçin Hesaplanan Sermaye Yükümlülüğü - Standart Metot	11.637	19.305	0	11.637	0
(VIII) Risk Ölçüm Modeli Kullanılan Bankalarda Piyasa Riski İçin Hesaplanan Sermaye Yükümlülüğü	0	0	0	0	0
(VIII) Piyasa Riski İçin Hesaplanan Toplam Sermaye Yükümlülüğü (I+II+III+IV+V+VI+VII)	265.729	552.682	448.805	265.729	178.043
(IX) Piyasa Riskine Esas Tutar (12,5 x VIII) ya da (12,5 x IX)	3.321.613	6.908.525	5.610.063	3.321.613	2.225.538

30-06-2016 (Milyon TL)

Faiz Bugünkü Değer	6.529	Faiz RMD	91,02
Döviz Bugünkü Değer (Net)	-95,44	Döviz RMD	1,65

(%)	31.12.2014	31.12.2015	30-06-2016
RMD / Piyasa Değeri	0,96	0,63	1,42

5.1.5 İhraççının ödeme gücünün değerlendirilmesi için önemli olan, ihraççıya ilişkin son zamanlarda meydana gelmiş olaylar hakkında bilgi:

Fitch Ratings Derecelendirme Notları (12 Ekim 2016)

Yabancı Para Uzun Dönem	BBB-	İyi kredi kalitesi not seviyesidir. Bankanın uzun vadeli yabancı para finansal yükümlülüklerini yerine getirmeye, elverişli anaek-ekonomideki koşullardaki değişikliklerden etkilenemeyeceğini gösterir. Orta dönemde bir not indiriminin söz konusu olabileceğini belirtir.
Görünüm	Stabil	

Fitch Ratings Derecelendirme Notları (02 Subat 2017)

Yabancı Para Uzun Dönem	BB+	Bankanın yapısal ve finansal esnekliğe sahip olduğunu, ekonomideki değişikliklere karşı finansiyetin artabileceğini gösterir.
Görünüm	Stabil	
Yabancı Para Kısa Dönem	B	Orta dönemde bir not değişikliği öngörülmektedir. Spekülatif kısa vadeli notlar arasında en yüksek nottur.

Yabancı Para Kısa Dönem	F3	Bankanın kısa dönemde YP yükümlülüklerini karşılaması elverişli ancak ekonomik koşullardaki değişimlerden nispeten etkilenebileceğini gösterir.
Yerel Para Uzun Dönem	BBB-	İyi kredi kalitesi not seviyesidir. Bankanın uzun vadeli yerel para finansal yükümlülüklerini yerine getirmeye elverişli ancak ekonomideki koşullardaki değişimlerden nispeten etkilenebileceğini gösterir.
Görünüm	Negatif	Orta dönemde bir not indiriminin söz konusu olabileceğini belirtir.
Yerel Para Kısa Dönem	F3	Bankanın kısa dönemde YP yükümlülüklerini karşılaması elverişli ancak ekonomik koşullardaki değişimlerden nispeten etkilenebileceğini gösterir.
Ulusal Uzun Dönem	AAA (tur)	Ülkeye ait diğer kuruluş ve yükümlülüklerle karşılaştırıldığında yüksek ve öngörülebilirliği kadaryla olumsuz bir etkiye uzak finansal yükümlülüklerle uyuma kapasitesi gösterir.
Görünüm	Durağan	Orta dönemde bir not değişikliği öngörülmemektedir.
Finansal Kapasite Notu	bbb-	Bankanın kredi kalitesinin iyi olduğuna işaret etmektedir.
Destek	2	Bankanın yüksek ihtimalle destek alabileceğini gösterir.
Destek Derecelendirme Tabanı	bbb-	Ülke'nin destek gücü ve ihtimalini belirtmektedir.

Fitch Ratings'in, Türkiye'nin Ülke İhraççı Temerrüt Notu görünümünü "Durağan"dan "Negatif"e değiştirmesi sonucunda, Bankamız uzun vadeli yerel ve yabancı para einsinden kredi derecelendirme notunun görünümü de "Durağan"dan "Negatif"e değiştirilmiştir. Diğer kredi derecelendirme notlarında herhangi bir değişiklik olmamıştır.

Moody's Derecelendirme Notları (26 Eylül 2016)

Uzun Dönem Yerel Para Mevduat Notu	Ba1	Önemli derecede kredi riski olduğunu ve spekülatif kredi unsurları taşıyabileceğini göstermektedir.
Görünüm	Durağan	Orta dönemde bir not değişikliği öngörülmemektedir.
Kısa Dönem Yerel Para Mevduat Notu	Not-Prime	Kısa vadeli borç yükümlülüklerini geri ödeme konusunda "prime" kategorisinde yer almamaktadır.
Görünüm	-	
Uzun Dönem Yabancı Para Mevduat Notu	Ba2	Önemli derecede kredi riski olduğunu ve spekülatif kredi unsurları taşıyabileceğini göstermektedir.

Yerel Para Uzun Dönem	BBB-	İyi kredi kalitesi not seviyesidir. Bankanın uzun vadeli yerel para finansal yükümlülüklerini yerine getirmeye, elverişli ancak ekonomideki koşullardaki değişimlerden nispeten etkilenebileceğini gösterir.
Görünüm	Durağan	Orta dönemde bir not değişikliği öngörülmemektedir.
Yerel Para Kısa Dönem	F3	Bankanın kısa dönemde YP yükümlülüklerini karşılaması elverişli ancak ekonomik koşullardaki değişimlerden nispeten etkilenebileceğini gösterir.
Ulusal Uzun Dönem	AAA (tur)	Ülkeye ait diğer kuruluş ve yükümlülüklerle karşılaştırıldığında yüksek ve öngörülebilirliği kadaryla olumsuz bir etkiye uzak finansal yükümlülüklerle uyuma kapasitesi gösterir.
Finansal Kapasite Notu	bb+	Temel göstergelerin elverişli düzeyde olduğunu ve kredi değerliğinin yeterli olduğunu ifade eder.
Destek	3	
Destek Derecelendirme Tabanı	BB+	İhtivaç halinde Türkiye'nin bankalara yabancı para einsinden destek verme imkanının spekülatif seviyedeki en yüksek derecesidir.

Fitch Ratings'in, Türkiye'nin Ülke Not indirimine bağlı olarak 18 Türk Bankası ile birlikte Bankamız uzun ve kısa vadeli yabancı para notlarını düşürmüştür.

Moody's Derecelendirme Notları (20 Mart 2017)

Uzun Dönem Yerel Para Mevduat Notu	Ba1	Önemli derecede kredi riski olduğunu ve spekülatif kredi unsurları taşıyabileceğini göstermektedir.
Kısa Dönem Yerel Para Mevduat Notu	Not-Prime	Kısa vadeli borç yükümlülüklerini geri ödeme konusunda "prime" kategorisinde yer almamaktadır.
Uzun Dönem Yabancı Para Mevduat Notu	Ba2	Türkiye için belirlenen ülke tavama bağlı olarak verilebilecek en yüksek nottur.
Kısa Dönem Yabancı Para Mevduat Notu	Not-Prime	Kısa vadeli borç yükümlülüklerini geri ödeme konusunda "prime" kategorisinde yer almamaktadır.
Temel Kredi Notu	ba2	Dış destek olmaksızın not verilen kurumun tek basına finansal gücünü göstermektedir.
Görünüm	21 Nisan 2017	-

20 Mart 2017'de Türkiye ile birlikte Bankaların görünümünü de Negatife çekmiştir. Fitch Ratings, Türkiye'nin Ülke Not indirimine bağlı olarak 18 Türk Bankası ile

Görünüm	Durağan	Orta dönemde bir not değişikliği görülmektedir.
Kısa Dönem Yabancı Para Mevduat Notu	Not-Prime	Kısa vadeli borç yükümlülüklerini geri ödeme konusunda "prime" kategorisinde yer almamaktadır.
Görünüm	-	Diğer destek olmamasının net verileri kurumun tek başına finansal gücünü göstermektedir, önemli derecede kredi riski olduğunu ve spelelatif kredi unsurları taşıyabileceğini göstermektedir.
Temel Kredi Notu	ba2	

birlikte Bankamızın uzun ve kısa vadeli yabancı para notlarını düşürmüştür. Moody's, 4 Nisan 2017'de Halkbank'ın notlarını olası bir indirim için izlemeye aldığı açıklamıştır.

6.1.1. İhraççı bilgi dokümanında yer alması gereken finansal tablo dönemleri itibarıyla ana ürün/hizmet kategorilerini de içerecek şekilde ihraççı faaliyetleri hakkında bilgi:

ESKİ ŞEKİL

Bankanın nitelikli hissedarı %51,11'lik hisse oranı ile T.C. Özelleştirme İdaresi Başkanlığı'dır.

Haziran 2016 itibarıyla konsolide olmayan mali tablolara göre aktif büyüklüğü 200 milyar TL olup (31.12.2015: 188 milyar TL) aktif büyüklüğü bakımından Türkiye'nin 6. büyük bankası konumundadır. Haziran 2016'da toplam mevduat tutarı 130 milyar TL düzeyindedir, toplam mevduat büyüklüğünde 6. sıradadır (31.12.2015: 122 milyar TL). Haziran 2016'da nakit ve gayrinakit kredileri içeren toplam kredileri 182 milyar TL düzeyinde (31.12.2015: 166 milyar TL) olup sektörde 6. sırada yer almaktadır. 2015 yılsonunda %103,0 olan mevduatın krediye dönüşüm oranı Haziran 2016 itibarıyla %105,7'ye yükselmiştir.

Ana Ortaklık Banka 31.12.2016 tarihi itibarıyla, yurt içinde 959, yurt dışında ise 4'ü Kıbrıs'ta, 1'i Bahreyn'de olmak üzere 5; toplamda 964 şubesi ile faaliyet göstermektedir. Yurt içi şube rakamı 30 adet uydü şubeyi içermektedir. Bununla birlikte Ana Ortaklık Banka'nın Tahrán, Londra ve Singapur'da birer adet temsilciliği bulunmaktadır. Alternatif dağıtım kanallarını, 3.585 ATM, çağrı merkezi, internet bankacılığı ve wap bankacılığı oluşturmuştur.

YENİ ŞEKİL

Bankanın nitelikli hissedarı %51,11'lik hisse oranı ile Türkiye Varlık Fonu A.Ş.'dir.

Aralık 2016 itibarıyla konsolide olmayan mali tablolara göre aktif büyüklüğü 231 milyar TL olup (31.12.2015: 188 milyar TL) aktif büyüklüğü bakımından Türkiye'nin 6. büyük bankası konumundadır. Aralık 2016'da toplam mevduat tutarı 150 milyar TL düzeyindedir, toplam mevduat büyüklüğünde 5. sıradadır (31.12.2015: 122 milyar TL). Aralık 2016'da nakit ve gayrinakit kredileri içeren toplam kredileri 205 milyar TL düzeyinde (31.12.2015: 166 milyar TL) olup sektörde 6. sırada yer almaktadır. 2015 yılsonunda %103,0 olan mevduatın krediye dönüşüm oranı Aralık 2016 itibarıyla %104,6'e yükselmiştir.

Ana Ortaklık Banka 04.04.2017 tarihi itibarıyla, yurt içinde 961, yurt dışında ise 4'ü Kıbrıs'ta, 1'i Bahreyn'de olmak üzere 5; toplamda 966 şubesi ile faaliyet göstermektedir. Yurt içi şube rakamı 28 adet uydü şubeyi içermektedir. Bununla birlikte Ana Ortaklık Banka'nın Tahrán, Londra ve Singapur'da birer adet temsilciliği bulunmaktadır. Alternatif dağıtım kanallarını, 3.585 ATM, çağrı merkezi, internet bankacılığı, tv bankacılığı ve wap bankacılığı oluşturmuştur.

21 Nisan 2017

Faaliyet Gelirleri ve Giderleri (Bin TL)	Bağımsız Denetimden Geçmiş Konsolide 31.12.2014	%	Bağımsız Denetimden Geçmiş Konsolide 31.12.2015	%	Suath Denetimden Geçmiş Konsolide 30.06.2015	%	Suath Denetimden Geçmiş Konsolide 30.06.2016	%
Net Faiz Geliri / Gideri	5.333.452	71	5.934.120	70	2.933.476	65	3.270.012	66
Net Ücret ve Komisyon Gelirleri / Giderleri	949.165	13	1.093.934	13	562.231	13	549.122	11
Temettü Gelirleri	23.141	0,3	6.254	0,1	6.169	0	39.832	1
Ticari Kar / Zarar (Net)	77.240	1	-240.759	-3	-109.249	-2	51.684	1
Diğer Faaliyet Gelirleri	1.095.182	15	1.677.504	20	1.092.947	24	1.011.570	21
Toplam	7.478.180	100	8.471.053	100	4.485.574	100	4.922.220	100

Kurumsal ve Ticari Bankacılık: Her segmentteki müşteriye en uygun kadro ile en doğru ürün ve hizmet sunulmaktadır. ~~31.12.2016~~ itibarıyla 6 Kurumsal ve 36 ticari şubenin yanında bölge koordinatörlerine bağlı şubeler, müşteri profiline uygun kadro ve ürün gamıyla hizmet vermektedir.

KOBİ Bankacılığı:

Türkiye'de faaliyet gösteren kredili yaklaşık ~~3,8~~ Milyon KOBİ'nin yaklaşık ~~570~~ bini Halkbank'ın müşterisidir. (Kaynak: www.bddk.org.tr Ekim-2016 Aylık Bülten 24.11.2016 güncellemesi) Ekim-döneminde toplam nakdi krediler portföyünün ~~%38,6-ını~~ KOBİ kredileri oluşturmaktadır. Ekim-2016 BDDK sektör verilerine göre Halkbank, %13,76'lık pazar payı bulunmaktadır.

(* Kaynak: BDDK Ekim-2016 Aylık Bültenine göre hesaplanmıştır.

Faaliyet Gelirleri ve Giderleri (Bin TL)	Bağımsız Denetimden Geçmiş Konsolide 31.12.2014	%	Bağımsız Denetimden Geçmiş Konsolide 31.12.2015	%	Bağımsız Denetimden Geçmiş Konsolide 31.12.2016	%
Net Faiz Geliri / Gideri	5.333.452	71	5.934.120	70	7.348.541	69
Net Ücret ve Komisyon Gelirleri / Giderleri	949.165	13	1.093.934	13	1.128.103	11
Temettü Gelirleri	23.141	0,3	6.254	0,1	39.986	0
Ticari Kar / Zarar (Net)	77.240	1	-240.759	-3	182.966	2
Diğer Faaliyet Gelirleri	1.095.182	15	1.677.504	20	1.825.904	18
Toplam	7.478.180	100	8.471.053	100	10.635.500	100

Kurumsal ve Ticari Bankacılık: Her segmentteki müşteriye en uygun kadro ile en doğru ürün ve hizmet sunulmaktadır. 04.04.2017 itibarıyla 6 Kurumsal ve 36 ticari şubenin yanında bölge koordinatörlerine bağlı şubeler, müşteri profiline uygun kadro ve ürün gamıyla hizmet vermektedir.

KOBİ Bankacılığı:

Türkiye'de faaliyet gösteren kredili yaklaşık ~~3,9~~ Milyon KOBİ'nin yaklaşık ~~576~~ bini Halkbank'ın müşterisidir. (Kaynak: www.bddk.org.tr Şubat 2017 Aylık Bülten 10.04.2017 güncellemesi) 2016 yılında toplam nakdi krediler portföyünün ~~%36,9'ünü~~ KOBİ kredileri oluşturmaktadır. Şubat 2017 BDDK sektör verilerine göre Halkbank, %13,76'lık pazar payı bulunmaktadır.

(* Kaynak: BDDK Şubat 2017 Aylık Bültenine göre hesaplanmıştır.

KOBİ'lerin finansmanına yönelik olarak; Banka kaynaklı kredilerin yanı sıra uluslararası finans kuruluşlarından sağlanan fonlar, bölgesel kalkınma ajansları ile yapılan işbirlikleri ve KOSGEB, Sanayi ve Ticaret Odaları ile yapılan protokoller aracılığıyla da kredi kullanılmaktadır.

21 Nisan 2017

6.2.1 Faaliyet gösterilen sektörler/pazarlar ve ihracının bu sektörlerdeki/pazarlardaki yeri ile avantaj ve dezavantajları hakkında bilgi

ESKİ ŞEKİL

Haziran-2016 tarihi itibarıyla konsolide olmayan mali tablolara göre Banka; aktiflerini 2015 yıl sonuna göre %6,7 oranında artırarak 200 Milyar TL'ye çıkarmıştır. Aynı dönemde sektör %5,1 oranında büyümüş olup, Haziran-2016 döneminde Halkbank'ın aktif büyüklük pazar payı %8,1'dir*.

Halkbank Haziran-2016 döneminde nakdi kredilerde %9,6 oranında kredi büyümesi elde ederek 138 Milyar TL'ye ulaşmıştır. Aynı dönem içerisinde sektör artışı %5,8 olarak gerçekleşmiştir. Nakdi kredilerde Banka'nın sektör payı %8,8'dir*.

Haziran-2016'da nakdi ve gayrinakdi kredileri içeren toplam kredileri 182 milyar TL düzeyindedir. (31.12.2015: 166 milyar TL) BDDK verilerine göre toplam kredilerde sektör payı %8,9'dur ve sektörde 6. sırada yer almaktadır. 2015 yılsonunda %103,0 olan mevduatın krediye dönüşüm oranı Haziran-2016 itibarıyla %105,7 düzeyindedir*.

Halkbank'ın toplam mevduat hacmi Haziran-2016 döneminde %6,8 oranında artarak 130 Milyar TL'ye ulaşmıştır. Aynı dönemde Sektör %5,1 oranında artış göstermiştir. Banka'nın 2015 yılsonunda %9,2 olan mevduat pazar payı Haziran-2016 itibarıyla %9,4'e yükselmiştir.

Haziran-2016'ta BDDK verilerine göre toplam mevduat büyüklüğünde 6. sıradadır*.

(*) www.bddk.org.tr Haziran-2016 Aylık Bülten 02-11-2016 güncellemesi

YENİ ŞEKİL

Aralık 2016 tarihi itibarıyla konsolide olmayan mali tablolara göre Banka; aktiflerini 2015 yıl sonuna göre %23,3 oranında artırarak 231 Milyar TL'ye çıkarmıştır. Aynı dönemde sektör %15,1 oranında büyümüş olup, Aralık 2016 döneminde Halkbank'ın aktif büyüklük pazar payı %8,5'dir*.

Halkbank Aralık 2016 döneminde nakdi kredilerde %24,9 oranında kredi büyümesi elde ederek 157 Milyar TL'ye ulaşmıştır. Aynı dönem içerisinde sektör artışı %16,8 olarak gerçekleşmiştir. Nakdi kredilerde Banka'nın sektör payı %9,1'dir*.

Aralık 2016'da nakdi ve gayrinakdi kredileri içeren toplam kredileri 205 milyar TL düzeyindedir. (31.12.2015: 166 milyar TL) BDDK verilerine göre toplam kredilerde sektör payı %9,0'dır ve sektörde 5. sırada yer almaktadır.

2015 yılsonunda %103,0 olan mevduatın krediye dönüşüm oranı Aralık 2016 itibarıyla %104,6 düzeyindedir*.

Halkbank'ın toplam mevduat hacmi Aralık 2016 döneminde %23 oranında artarak 150 Milyar TL'ye ulaşmıştır. Aynı dönemde Sektör %16,7 oranında artış göstermiştir. Banka'nın 2015 yılsonunda %9,2 olan mevduat pazar payı Aralık 2016 itibarıyla %9,7'ye yükselmiştir.

Aralık 2016'da BDDK verilerine göre toplam mevduat büyüklüğünde 6. sıradadır*.

(*) www.bddk.org.tr Aralık 2016 Aylık Bülten 16.02.2017 güncellemesi

	2015			Haziran-2016		
	HALKBANK	SEKTÖR	Pazar Payı (%)	HALKBANK	SEKTÖR	Pazar Payı (%)
Aktif Toplam	187.729	2.357.432	8,0	200.377	2.477.259	8,1
Nakdi Krediler	125.799	1.484.960	8,5	137.880	1.570.423	7,1

	2015			2016		
	HALKBANK	SEKTÖR	Pazar Payı (%)	HALKBANK	SEKTÖR	Pazar Payı (%)
Aktif Toplam	187.729	2.357.432	8,0	231.441	2.731.047	8,5
Nakdi Krediler	125.799	1.484.960	8,5	157.178	1.734.342	9,1
Toplam	122.146	1.320.892	9,2	150.263	1.541.946	9,7

Toplam Mevduat	122.146	1.320.892	9,2	130.470	1.388.535	9,4
Bireysel Krediler	27.571	401.138	6,9	29.062	415.714	7,0
Konut	12.239	143.537	8,5	12.946	151.412	9,5
Taahhüt	178	6.448	2,8	221	6.435	3,4
İhtiyaç	12.105	156.180	7,8	12.684	159.485	8,0
Kredi Kartları	3.049	94.973	3,2	3.214	98.382	3,3

Aktif büyüklüğünde; ~~Haziran-2015~~ dönem sonu itibarıyla 2014 yılsonuna göre sektörün %11,5'lik gelişimine karşılık Halkbank %13,9'lık büyüme sağlamıştır. (*)

Milyon TL	2015	30.06.2016	2015-2016 Fark(%)	30.06.2016 Pazar Payı(%)
AKTİF TOPLAM				
1 Ziraat Bankası	302.848	321.759	6,2	13,0
2 İş Bankası	275.718	288.282	4,6	11,6
3 Garanti	254.343	261.529	2,8	10,6
4 Akbank	234.809	247.353	5,3	10,0
5 Yapı Kredi	220.369	229.653	4,2	9,3
6 HALKBANK	187.729	200.377	6,7	8,1
7 Vakıfbank	182.947	193.640	5,8	7,8
8 Finansbank	85.727	92.647	8,1	3,7
9 Denizbank	84.221	89.326	6,1	3,6
10 Teb	71.960	77.241	7,3	3,1
SEKTÖR	2.357.432	2.477.289	5,1	

Reeskontlar dahildir.

Kaynak: Türk Bankacılık Sektöründe bulunan bankaların bağımsız denetim raporları kıyaslanarak oluşturulmuştur. Sıralamalar konsolide olmayan verilere göre yapılmıştır. www.bddk.org.tr Haziran 2016 Aylık Bülten 02.11.2016 güncellemesi

Halkbank Haziran 2016 yılında sağladığı %10,2'lik gelişimle toplam kredilerini 182 Milyar TL'ye çıkararak sektörde dikkat çekmektedir.

24 Nisan

Mevduat					
Bireysel Krediler	27.571	401.138	6,9	32.475	439.777
Konut	12.239	143.537	8,5	15.260	163.899
Taahhüt	178	6.448	2,8	197	6.720
İhtiyaç	12.105	156.180	7,8	13.547	166.976
Kredi Kartları	3.049	94.973	3,2	3.471	102.182

Aktif büyüklüğünde; 2016 yılsonu itibarıyla 2015 yılsonuna göre sektörün %15,8'lik gelişimine karşılık Halkbank %23,3'lik büyüme sağlamıştır. (*)

Milyon TL	2015	2016	2015-2016 Fark(%)	2016 Pazar Payı(%)
AKTİF TOPLAM				
1 Ziraat Bankası	302.848	357.761	18,1	13,1
2 İş Bankası	275.718	311.626	13,0	11,4
3 Garanti	254.343	284.152	11,7	10,4
4 Akbank	234.809	271.016	15,4	9,9
5 Yapı Kredi	220.369	252.820	14,7	9,3
6 HALKBANK	187.729	231.441	23,3	8,5
7 Vakıfbank	182.947	212.540	16,2	7,8
8 Finansbank	85.727	103.159	22,5	3,8
9 Denizbank	84.221	101.503	18,4	3,7
10 Teb	71.960	79.727	10,8	2,9
SEKTÖR	2.357.432	2.731.047		

Reeskontlar dahildir.

Kaynak: Türk Bankacılık Sektöründe bulunan bankaların bağımsız denetim raporları kıyaslanarak oluşturulmuştur. Sıralamalar konsolide olmayan verilere göre yapılmıştır. www.bddk.org.tr Aralık 2016 Aylık Bülten 16.02.2017 güncellemesi

Halkbank Aralık 2016 yılında sağladığı %23,8'lik gelişimle toplam kredilerini 205 Milyar TL'ye çıkararak sektörde dikkat çekmektedir.

2017

Milyon TL	2015	30.06.2016	2015 - 30.06.2016 Fark (%)	30.06.2016 Pazar Payı (%)
TOPLAM KREDİLER				
1 İş Bankası	246.229	268.690	9,1	13,1
2 Ziraat Bankası	227.677	233.378	2,5	11,3
3 Garanti	206.396	219.502	6,4	10,7
4 Akbank	204.315	217.099	6,3	10,6
5 Yapı Kredi	174.291	183.335	5,2	8,9
6 HALKBANK	165.580	182.412	10,2	8,9
7 Vakıfbank	156.043	162.896	4,4	7,9
8 Denizbank	74.895	78.929	5,4	3,8
9 Finansbank	66.958	71.582	6,9	3,5
10 Teb	67.308	70.399	4,6	3,4
SEKTÖR	1.943.453	2.057.526	5,9	

Kaynak: Türk Bankacılık Sektöründe bulunan bankaların bağımsız denetim raporları kıyaslanarak oluşturulmuştur. Sıralamalar konsolide olmayan verilere göre yapılmıştır; www.bddk.org.tr Haziran 2016 Aylık Bülten 02.11.2016 güncellemesi

Halkbank, müşteri odaklı yaklaşımını sürdürerek mevduat gelişiminde Haziran 2016 döneminde 2015 yılısonuna göre %6,8 oranında büyümüş ve mevduat büyüklüğüne göre ilk 6 banka içerisinde yer almaya devam etmiştir*.

Milyon TL	2015	2016	2015 - 2016 Fark (%)	2016 Pazar Payı (%)
TOPLAM KREDİLER				
1 Ziraat Bankası	246.229	311.547	26,5	13,6
2 İş Bankası	227.677	266.754	17,2	11,7
3 Garanti	206.396	239.816	16,2	10,5
4 Yapı Kredi	204.315	238.375	16,7	10,4
5 HALKBANK	165.580	204.939	23,8	9,0
6 Akbank	174.291	202.299	16,1	8,8
7 Vakıfbank	156.043	187.067	19,9	8,2
8 Denizbank	74.895	89.398	19,4	3,9
9 Finansbank	66.958	75.471	12,7	3,3
10 Teb	67.308	73.326	8,9	3,2
SEKTÖR	1.943.453	2.286.551		

Kaynak: Türk Bankacılık Sektöründe bulunan bankaların bağımsız denetim raporları kıyaslanarak oluşturulmuştur. Sıralamalar konsolide olmayan verilere göre yapılmıştır; www.bddk.org.tr Aralık 2016 Aylık Bülten 16.02.2017 güncellemesi

Halkbank, müşteri odaklı yaklaşımını sürdürerek mevduat gelişiminde Aralık 2016 döneminde 2015 yılısonuna göre %23 oranında büyümüş ve mevduat büyüklüğüne göre ilk 6 banka içerisinde yer almaya devam etmiştir*.

Milyon TL	2015	30.06.2016	2015 - 30.06.2016 Fark (%)	30.06.2016 Pazar Payı (%)
TOPLAM MEVDUAT				
1 Ziraat Bankası	186.469	195.608	4,9	14,3
2 İş Bankası	153.802	163.604	6,4	11,8
3 Garanti	140.899	154.718	9,8	11,1

Milyon TL	2015	2016	2015 - 2016 Fark (%)	2016 Pazar Payı (%)
TOPLAM MEVDUAT				
1 Ziraat Bankası	186.469	223.019	19,6	14,5
2 İş Bankası	153.802	177.360	15,3	11,5
3 Garanti	140.899	161.232	14,4	10,5

4	Akbank	138.942	140.812	13	101
5	Yapı Kredi	126.909	134.369	59	97
6	HALKBANK	122.146	130.479	68	94
7	Vakıfbank	109.923	114.134	38	82
8	Finansbank	48.566	53.034	92	38
9	Teb	46.588	50.734	89	37
10	Denizbank	44.396	47.095	61	34
SEKTÖR		1.320.892	1.388.535	51	

Kaynak: Türk Bankacılık Sektöründe bulunan bankaların bağımsız denetim raporları kıyaslanarak oluşturulmuştur. Sıralamalar konsolide olmayan verilere göre yapılmıştır; www.bddk.org.tr Haziran 2016 Aylık Bülten 02.11.2016 güncellemesi

Yakın Coğrafyada Genişleme

Banka'nın Balkanlar ve Orta Avrupa'da etkinliğini ve varlığını artırma politikası çerçevesinde Sırbistan'ın Cacak bölgesinde faaliyetlerini sürdüren Caacanska Bank'ın satışa sunulan %76,76'lık hisselerinin satın alınması için fiyat teklifinde bulunmuş olup, hisselerinin satın alınmasına ilişkin verilen fiyat teklifimiz konusunda yetkili makamlar ile mutabakata varılmadığı için ihale süreci 02.12.2014 tarihinde sonlandırılmış olmasına rağmen, Sırbistan'daki bankacılık ve ekonomik potansiyel konusundaki beklentilerimiz nedeniyle, Caacanska Banka A.D. hisselerinin satın alınması konusundaki ilginimizin devam ettirilmesi gündeme alınmıştır.

Stratejik Hedefler*

*Kaynak: Türkiye Halk Bankası A.Ş. 2015 yılı Faaliyet Raporu

4	Akbank	138.942	158.878	143	103
5	Yapı Kredi	126.909	154.275	216	100
6	HALKBANK	122.146	150.263	230	97
7	Vakıfbank	109.923	123.838	127	80
8	Denizbank	46.588	63.191	356	41
9	Finansbank	48.566	53.939	111	35
10	Teb	49.833	122	122	32
SEKTÖR		1.320.892	1.541.946		

Kaynak: Türk Bankacılık Sektöründe bulunan bankaların bağımsız denetim raporları kıyaslanarak oluşturulmuştur. Sıralamalar konsolide olmayan verilere göre yapılmıştır; www.bddk.org.tr Aralık 2016 Aylık Bülten 16.02.2017 güncellemesi

Yakın Coğrafyada Genişleme

Bankamızın Balkanlar ve Orta Avrupa'da etkinliğini ve varlığını artırma politikası çerçevesinde Sırbistan'ın Cacak bölgesinde faaliyetlerini sürdüren Caacanska Bank'ın satışa sunulan % 76,76'lık hisseleri satın alınarak, 27.05.2015 tarihinde satışa konu hisse bedeli olan 10.100.000 Euro'nun transferi yapılmış ve Caacanska Bank bağlı ortaklık portföyümüze katılmıştır. Bankanın 15.10.2015 tarihli genel kurulu itibarıyla ismi Caacanska Bank'tan Halkbank A.D. Beograd olarak değiştirilmiş ve Genel Müdürlük binası Cacak Şehriden başkent Belgrad'a taşınmıştır. 03.11.2015 tarihinde Halkbank A.D. Beograd'da 60.000 adet nominal bedelli imtiyazlı hisse senedi ihracı yoluyla 9.971.075,57 Euro sermaye artırımını gerçekleştirmiştir ve Bankamızın pay oranı %82,47'ye yükselmiştir. Şirket 16 şube, 9 alt şube ve 381 çalışanıyla faaliyet göstermektedir.

Stratejik Hedefler*

*Kaynak: Türkiye Halk Bankası A.Ş. 2016 yılı Faaliyet Raporu

21 Nisan 2017

6.3. İhracını rekabet konumuna ilişkin olarak yaptığı açıklamaların dayanağı:

ESKİ ŞEKİL
- Türkiye Halk Bankası A.Ş. 31 Aralık 2015 ve 30 Haziran 2016 Hesap

YENİ ŞEKİL

- Türkiye Halk Bankası A.Ş., 31 Aralık 2015 ve 31 Aralık 2016 Hesap

Dönemlerine Ait Finansal Tablolari ve Bağımsız Denetim Raporlari ile 2015 yılı faaliyet raporu

Sektörde faaliyet gösteren diğer bankalara ait solo bağımsız denetim raporları

Dönemine Ait Finansal Tablolari ve Bağımsız Denetim Raporlari ile 2016 yılı faaliyet raporu

Sektörde faaliyet gösteren diğer bankalara ait solo bağımsız denetim raporları

7.1. İhraççının dahil olduğu grup hakkında özet bilgi, grup şirketlerinin faaliyet konuları, ihraççıyla olan ilişkileri ve ihraççının grup içindeki yeri:

ESKİ ŞEKİL

Bankacılık Kanunu'na göre sermayenin ve oy hakkının doğrudan yüzde on ve fazlasına sahip olan nitelikli paya sahip tek hissedar, %51,10604'lük hisse oranı ile T.C. Başbakanlık Özelleştirme İdaresi Başkanlığı'dır. (Adres: Ziya Gökalp Cad. No:80-Kurtuluş/Ankara) Yönetim Kurulu Başkanı, Yönetim Kurulu Başkan Vekili, Genel Müdür ile Yönetim Kurulu Üyeleri Banka'da pay sahibi değildir.

Ana Ortaklık Banka 31-12-2016-tarihli itibariyle, yurt içinde 959, yurt dışında ise 4'ü Kıbrıs'ta, 1'i Bahreyn'de olmak üzere 5; toplamda 964 şubesi ile faaliyet göstermektedir. Yurt içi şube rakamı 30 adet uydur şubeyi içermektedir. Bununla birlikte Ana Ortaklık Banka'nın Tahran, Londra ve Singapur'da birer adet temsilciliği bulunmaktadır. Alternatif dağıtım kanallarını, 3.585 ATM, çağrı merkezi, internet bankacılığı, tv bankacılığı ve wap bankacılığı oluşturmaktadır.

Ünvanı	Adres (Şehir/Ülke)	Ana Ortaklık Bankanın Pay Oranı (%)	Diğer Ortakların Pay Oranı (%)	Konsolidasyon Yöntemi
Bağlı Ortaklıklar				
1 Halk Yatırım Menkul Değerler A.Ş.	İstanbul/Türkiye	99,96	0,04	Tam Konsolidasyon
2 Halk Gayrimenkul Yatırım Ortaklığı A.Ş.	İstanbul/Türkiye	79,33	20,67	Tam Konsolidasyon
3 Halk Hayat ve Emeklilik A.Ş.	İstanbul/Türkiye	100,00	0,00	Tam Konsolidasyon
4 Halk Sigorta A.Ş.	İstanbul/Türkiye	89,18	10,82	Tam Konsolidasyon

YENİ ŞEKİL

T.C. Başbakanlık Özelleştirme İdaresi Başkanlığı'na ait hisseler, 03.02.2017 tarih, 2017/1 sayılı Özelleştirme Yüksek Kurulu Kararı ile özelleştirme kapsam ve programında çıkartılarak 10.03.2017 tarihi itibariyle Türkiye Varlık Fonu A.Ş.'ye devredilmiştir.

Bankacılık Kanunu'na göre sermayenin ve oy hakkının doğrudan yüzde on ve fazlasına sahip olan nitelikli paya sahip tek hissedar, %51,10604'lük hisse oranı ile Türkiye Varlık Fonu A.Ş.'dir. (Adres: Resitpaşa Mah. Tuncay Artun Cad. No:4 Borsa İstanbul Yerleşkesi Sarıyer/İstanbul) Yönetim Kurulu Başkanı, Yönetim Kurulu Başkan Vekili, Genel Müdür ile Yönetim Kurulu Üyeleri Banka'da pay sahibi değildir.

Ana Ortaklık Banka 04.04.2017 tarihi itibariyle, yurt içinde 961, yurt dışında ise 4'ü Kıbrıs'ta, 1'i Bahreyn'de olmak üzere 5; toplamda 966 şubesi ile faaliyet göstermektedir. Yurt içi şube rakamı 28 adet uydur şubeyi içermektedir. Bununla birlikte Ana Ortaklık Banka'nın Tahran, Londra ve Singapur'da birer adet temsilciliği bulunmaktadır. Alternatif dağıtım kanallarını, 3.585 ATM, çağrı merkezi, internet bankacılığı, tv bankacılığı ve wap bankacılığı oluşturmaktadır.

Ünvanı	Adres (Şehir/Ülke)	Ana Ortaklık Bankanın Pay Oranı (%)	Diğer Ortakların Pay Oranı (%)	Konsolidasyon Yöntemi
Bağlı Ortaklıklar				
1 Halk Yatırım Menkul Değerler A.Ş.	İstanbul/Türkiye	99,96	0,04	Tam Konsolidasyon
2 Halk Gayrimenkul Yatırım Ortaklığı A.Ş.	İstanbul/Türkiye	79,33	20,67	Tam Konsolidasyon
3 Halk Hayat ve Emeklilik A.Ş.	İstanbul/Türkiye	100,00	0,00	Tam Konsolidasyon
4 Halk Sigorta A.Ş.	İstanbul/Türkiye	89,18	10,82	Tam Konsolidasyon

5	Halk Finansal Kiralama A.Ş.	İstanbul/ Türkiye	99,999994	0,000006	Tam Konsolidasyon	5	Halk Finansal Kiralama A.Ş.	İstanbul/ Türkiye	100,00	0,000000	Tam Konsolidasyon
6	Halk Portföy Yönetimi A.Ş.	İstanbul/ Türkiye	74,99	25,10	Tam Konsolidasyon	6	Halk Portföy Yönetimi A.Ş.	İstanbul/ Türkiye	75,00	25,00	Tam Konsolidasyon
7	Halk Banka A.D., Skopje	Üsküp/ Makedonya	99,03	0,97	Tam Konsolidasyon	7	Halk Banka A.D., Skopje	Üsküp/ Makedonya	99,03	0,97	Tam Konsolidasyon
8	Halkbank A.D. Beograd	Belgrad/ Sırbistan	82,47	17,53	Tam Konsolidasyon	8	Halkbank A.D. Beograd	Belgrad/ Sırbistan	82,47	17,53	Tam Konsolidasyon
9	Halk Faktoring A.Ş.	İstanbul/ Türkiye	97,50	2,50	Tam Konsolidasyon	9	Halk Faktoring A.Ş.	İstanbul/ Türkiye	97,50	2,50	Tam Konsolidasyon
10	Bileşim Alternatif Dağıtım Kanalları ve Ödeme Sistemleri A.Ş.	İstanbul/ Türkiye	100	0,00	Tam Konsolidasyon	10	Bileşim Alternatif Dağıtım Kanalları ve Ödeme Sistemleri A.Ş.	İstanbul/ Türkiye	100	0,00	Konsolidasyona Tabi Değil
İştirakler											
11	Kobi Girişim Sermayesi Yatırım Ortaklığı A.Ş.	Ankara/ Türkiye	31,47	68,53	Özsermaye Yöntemiyle Konsolidasyon	11	Kobi Girişim Sermayesi Yatırım Ortaklığı A.Ş.	Ankara/ Türkiye	31,47	68,53	Özsermaye Yöntemiyle Konsolidasyon
12	Demir-Halk Bank (Nederland) N.V.	Rotterdam/ Hollanda	30,00	70,00	Özsermaye Yöntemiyle Konsolidasyon	12	Demir-Halk Bank (Nederland) N.V.	Rotterdam/ Hollanda	30,00	70,00	Özsermaye Yöntemiyle Konsolidasyon
13	Bankalararası Kart Merkezi A.Ş.	İstanbul/ Türkiye	18,95	81,05	Konsolidasyona Tabi Değil	13	Bankalararası Kart Merkezi A.Ş.	İstanbul/ Türkiye	18,95	81,05	Konsolidasyona Tabi Değil
14	KKB Kredi Kayıt Bürosu A.Ş.	İstanbul/ Türkiye	18,18	81,82	Konsolidasyona Tabi Değil	14	KKB Kredi Kayıt Bürosu A.Ş.	İstanbul/ Türkiye	18,18	81,82	Konsolidasyona Tabi Değil
15	Türk P & I Sigorta A.Ş.	İstanbul/ Türkiye	16,67	83,33	Özsermaye Yöntemiyle Konsolidasyon	15	Türk P & I Sigorta A.Ş.	İstanbul/ Türkiye	16,67	83,33	Özsermaye Yöntemiyle Konsolidasyon
Satılmaya Hazır Menkul Kıymetler											
16	Uluslararası Garagum Ortaklar Bankası- International Joint Stock Bank (Garagum)	Ashgabat/ Türkmenistan	1,47	98,53	Konsolidasyona Tabi Değil	16	Uluslararası Garagum Ortaklar Bankası- International Joint Stock Bank (Garagum)	Ashgabat/ Türkmenistan	1,47	98,53	Konsolidasyona Tabi Değil
17	KGF Kredi Garantisi Fonu A.Ş.	Ankara/ Türkiye	1,69	98,31	Konsolidasyona Tabi Değil	17	KGF Kredi Garantisi Fonu A.Ş.	Ankara/ Türkiye	1,69	98,31	Konsolidasyona Tabi Değil
18	MESBAŞ-Mersin Serbest Bölge İşleticisi A.Ş.	Mersin/ Türkiye	1,37	98,63	Konsolidasyona Tabi Değil	18	MESBAŞ-Mersin Serbest Bölge İşleticisi A.Ş.	Mersin/ Türkiye	1,37	98,63	Konsolidasyona Tabi Değil
19	İstanbul Takas ve Saklama Bankası A.Ş.	İstanbul/ Türkiye	0,99	99,01	Konsolidasyona Tabi Değil	19	İstanbul Takas ve Saklama Bankası A.Ş.	İstanbul/ Türkiye	0,99	99,01	Konsolidasyona Tabi Değil
20	T.C. Merkez Bankası	Ankara/ Türkiye	1,11	98,89	Konsolidasyona Tabi Değil	20	T.C. Merkez Bankası	Ankara/ Türkiye	1,11	98,89	Konsolidasyona Tabi Değil
21	Sherbank Macaristan-	Budapeşte/ Macaristan	1,07	98,93	Konsolidasyona	21	Sherbank Macaristan-	Budapeşte/ Macaristan	1,07	98,93	Konsolidasyona

Sberbank Magyarorszag	Macaristan	Tabi Değil
ALIDAS-Alanya Liman İşletmeleri Denizcilik Turizm ve Tic. A.Ş.	Alanya/ Türkiye	Konsolidasyona Tabi Değil
Borsa İstanbul A.Ş.	İstanbul/ Türkiye	Konsolidasyona Tabi Değil

Halk Gayrimenkul Yatırım Ortaklığı A.Ş.

Banka 30.12.2016 tarihli KAP açıklaması ile, BIST Piyasasında Bankamızca satın alınan hisse pay oranı %7,36 olup, toplamda Halk GYO A.Ş. sermayesindeki pay oranımız %79,07'ye ulaşmıştır. Borsadan geri alın kapsamında alınan 58.178.537,870 adet Halk GYO A.Ş. hissesi ile birlikte Bankamız pay oranı %79,20' den %79,33'e yükselmiştir. Şirketin 06.04.2016 tarihli Genel Kurul Kararı gereği şirketin ödenmiş sermayesinin 47.000.000 TL artırılarak 790.000.000 TL'ye yükseltilmesine karar verilmiş olup, 27.05.2016 tarihinde tescil işlemleri tamamlanmıştır. Şirketin ödenmiş sermayesi 790.000.000 TL olup Bankamızın Şirket sermayesinde sahip olduğu paylarının nominal değeri 626.680.504,67 TL'dir.

(*<https://www.kap.org.tr/tr/Bildirim/575067>)

(**<https://www.kap.org.tr/tr/Bildirim/521020>)

Sberbank Magyarorszag Zrt.

1993 yılında Macaristan'da kurulan Banka'nın sermayesi 3.727.000.000 Macar Forintı olup, 30.09.2016 tarihi itibarıyla ödenmiş sermayesi US\$ olarak 12.702.700US\$ ve Türk Lirası olarak 44.586.474 TL'dir. Halkbank'ın iştirak payı %1,07'dir.

Uluslararası Garagum Ortaklar Bankası-International Joint Stock Bank (Garagum)

1993 yılında Türkmenistan'da kurulan Banka'nın sermayesi 24.500.000 Manat olup, 31.12.2016 tarihi itibarıyla ödenmiş sermayesi USD olarak 7.020.457US\$ ve Türk Lirası olarak 24.640.400 TL'dir. Halkbank'ın iştirak payı %1,47'dir.

Sberbank Magyarorszag	Macaristan	Tabi Değil
ALIDAS-Alanya Liman İşletmeleri Denizcilik Turizm ve Tic. A.Ş.	Alanya/ Türkiye	Konsolidasyona Tabi Değil
Borsa İstanbul A.Ş.	İstanbul/ Türkiye	Konsolidasyona Tabi Değil

Halk Gayrimenkul Yatırım Ortaklığı A.Ş.

06.04.2016 tarihli Olağan Genel Kurul Toplantısı'nda, Şirket'in 743.000.000 TL olan ödenmiş sermayesinin tamamı 2015 yılından karışlanmak üzere 47.000.000 TL artırılarak 790.000.000 TL'ye yükseltilmiştir*. 27.05.2016 tarihinde tescil işlemleri tamamlanmıştır. Banka'nın 30.12.2016 tarihinde yaptığı KAP açıklaması** ile, BIST Piyasasında Bankamızca satın alınan Halk GYO hisseleri ile birlikte halka açık pay oranımız %7,36 olup, toplamda Halk GYO A.Ş. sermayesindeki pay oranımız % 79,33'e ulaşmıştır. Bankamızın Şirket sermayesinde sahip olduğu paylarının nominal değeri 626.680.504,67 TL'dir.

(*<https://www.kap.org.tr/tr/Bildirim/521020>)

(**<https://www.kap.org.tr/tr/Bildirim/575067>)

Sberbank Magyarorszag Zrt.

1993 yılında Macaristan'da kurulan Banka'nın sermayesi 3.727.000.000 Macar Forintı olup, 31.03.2017 tarihi itibarıyla ödenmiş sermayesi US\$ olarak 12.927.865US\$ ve Türk Lirası olarak 46.928.148 TL'dir. Halkbank'ın iştirak payı %1,07'dir.

Uluslararası Garagum Ortaklar Bankası-International Joint Stock Bank (Garagum)

1993 yılında Türkmenistan'da kurulan Banka'nın sermayesi 24.500.000 Manat olup, 31.03.2017 tarihi itibarıyla ödenmiş sermayesi USD olarak 7.116.752US\$ ve Türk Lirası olarak 25.833.810 TL'dir. Halkbank'ın iştirak payı %1,47'dir.

Uluslararası Garagum Ortaklar Bankası'nın 01.03.2017 tarihinde gerçekleştirilmiş olan Olağan Genel Kurul toplantısında kapatılmasına karar verilmiştir. Bankamızın 2016 yılı faaliyet dönemine ait 42.733 Manat karşılığı 12.209,33 USD temettülünün ve 359.098 Manat karşılığı 102.599,43 USD hisse bedelinin Türkmenistan Merkez Bankası aracılığı ile Bankamızın Deutsche Bank Trust Hesabına 16.03.2017 tarihinde transferi sağlanarak alacak olarak kaydedilmiştir.

Halk Banka A.D. Skopje

Banka Üsküp'te 18, diğer şehirlerde de 18 adet olmak üzere toplam 36 şubesi, Sırbistan'da 1 adet temsilciliği ve toplam 477 personeli ile faaliyetlerini sürdürmektedir.

Halk Banka A.D. Skopje

Banka Üsküp'te 18, diğer şehirlerde de 19 adet olmak üzere toplam 37 şubesi, Sırbistan'da 1 adet temsilciliği ve toplam 461 personeli ile faaliyetlerini sürdürmektedir.

8.2. İnraçının beklentilerini önemli ölçüde etkileyebilecek eğilimler, belirsizlikler, talepler, taahhütler veya olaylar hakkında bilgiler:

ESKİ ŞEKİL

Küresel ekonomideki toparlanma oldukça hızlı bir şekilde devam etmektedir. Buna bağlı olarak küresel merkez bankaları genel olarak piyasa yanlı duruşlarını sürdürmektedir. Son olarak Avrupa Merkez Bankası (ECB) varlık alım programının süresini 2017 yılı Aralık ayına kadar uzatmış, 2017 yılının Nisan ayından başlamak üzere varlık alım tutarını 80 milyar €'dan 60 milyar €'ya düşürmüştür. Ayrıca ECB gerçekleştirdiği takdire varlık alım süresinin tekrar uzatılabileceği ve faizlerin uzun bir süre mevcut düşük seviyelerde tutulacağı şeklinde sözle yönlendirme yapmıştır. Diğer taraftan Avrupa Birliği'nin geleceğine yönelik belirsizliklerde son dönemde artış gözlenmiştir. Brexit'in ardından İtalya'da gerçekleştirilen ve İtalya Başbakanı'nın istifasıyla sonuçlanan ana yasa referandumu da piyasalara olumsuz yansımıştır. 2017 yılında Fransa ve Almanya'da gerçekleştirilecek olan seçimler de gelecek yıl piyasalarda volatilitenin yüksek seyretmesine neden olabilir.

ABD Başkanlık seçimlerinin D. Trump lehine sonuçlanmasının ardından küresel piyasa oynaklıklarında artış gözlenmiştir. 20 Ocak 2017 itibarıyla ABD Başkanlık koşturmasına oturuş olacak olan Trump'ın kamu harekematlarını artırması beklenmektedir. Kamu harekematlarındaki artış büyüme ve enflasyonda yukarı yönlü hareket oluşturmaya beklenmektedir. Fed'in enflasyondaki yükselişin önüne geçmek için daha hızlı faiz artıracığına yönelik endişeler son dönemde güçlenmiştir. Ancak mevcut piyasa fiyatlamaları Fed'in 2017 yılında sadece 2 kez faiz artıracığına işaret etmektedir.

Üçüncü çeyrekteki ihracatının ardından Türkiye ekonomisinin kademeli olarak toparlanmaya başladığı görülmektedir. Dördüncü çeyreğe yönelik öngü veriler ekonomik aktivitenin hızlı iyileşmesine işaret etmektedir. Cari işlemler açığı son dönemde turizm gelirlerinin gözlenen azalışa bağlı olarak yükselişe geçmiştir. Ancak Rusya ile ilişkilerin normalleşmesine bağlı olarak turizm gelirlerinin önümüzdeki dönemde toparlanmaya başladığı beklenmektedir. Gıda komitesinin aldığı tedbirler ve zayıf

YENİ ŞEKİL

Küresel ekonomideki toparlanma kademeli olarak devam etmektedir. Öncü veriler gelişmiş ülke ekonomilerindeki toparlanmanın 2017 yılının ilk çeyreğinde de devam ettiğine işaret etmektedir. 2017 yılının tamamında ise küresel büyümenin ABD ekonomisi öncülüğünde hızlanması beklenmektedir. Diğer taraftan gelişmiş ülke merkez bankalarının para politikalarındaki ayrışma son dönemde belirginleşmiştir. ABD Merkez Bankası'nın (Fed) kademeli olarak sıkılaşmaya devam ettiği bir dönemde Avrupa Merkez Bankası (ECB), Japonya Merkez Bankası (BoJ) ve İngiltere Merkez Bankası (BoE) gevşek politika duruşlarını sürdürmektedir. Çin'de ise Fed'in faiz artırımlarının ardından olası sermaye çıkışlarının önüne geçmek amacıyla merkez bankası (PBOC) gösterge faiz oranlarında artırımı gitmiştir.

2016 yılında olduğu gibi 2017 yılında da Avrupa Birliği'ndeki (AB) siyasi gelişmeler piyasalar tarafından yakından takip edilmektedir. İngiltere Başbakanı T. May, İngiltere'nin AB'den ayrılmasını başlatan Lizbon Anlaşması'nın 50. maddesini 29 Mart itibarıyla uygulamaya koyarak Brexit sürecini resmen başlatmıştır. Mülteci, ticaret ve serbest dolaşıma yönelik düzenlemelerde değişiklikleri içeren sürecin 2 yıl içerisinde tamamlanması beklenmektedir. Ayrıca Hollanda genel seçimlerini aşırı sağcı G. Wilders'in yerine mevcut Başbakan Rutte'nin birinci parti olarak kazanması da piyasalar tarafından olumlu karşılanmıştır. Yılın geri kalan kısmında ise Fransa ve Almanya'da gerçekleştirilecek olan seçimler piyasalarda yakından takip edilmektedir. ABD Başkanı D. Trump'ın göçmen yasağının askıya alınması ve sağlık reformu zorlamasının ileri bir tarihte ertelenmesi, Trump'ın politikalarını hayata geçirmede ~~zorlanmayacağı~~ ^{zorlanmayacağı} göstermektedir. Bu gerekçeyle bağlı olarak Trump'ın mali harcamaları yeterince artıramayacağı ve ABD'de büyüme ile enflasyon verilerindeki yukarı yönlü risklerin hafifleyeceği tahmin edilmektedir. Sonuç olarak maliye politikalarının Fed'in kademeli faiz artırımlarını daha hızlı bir artırımı

turizm kaymaklı gıda talebi azalışına bağlı olarak yıllık TÜFE %7 seviyelerine gerilemiştir. Ancak vergi ayarlamaları ve Dolar TL kurundaki yükselişin gecikmeli etkileri enflasyona yönelik yukarı yönlü riskleri artırmıştır. TCMB, küresel volatilitede gözlenen artışa bağlı olarak son toplantıda kısa vadede faiz oranlarında artırma gitmiştir. 2017 yılında ise faizlerin mevcut düzeyde korunacağı tahmin edilmektedir. Ayrıca 2017 Para ve Kur Politikası sunumunda konuşan TCMB Başkanı Murat Çetinkaya sadeleşme sürecinin önümüzdeki dönemde tamamlanacağı yönünde açıklama yapmıştır. 2016 yılının Ocak-Ekim bütçe gerçekleştirilmesi OVP hedefleriyle uyumlu seyretmektedir. 2017 yılında kamu harcamalarının ekonomiyi desteklemek adına artırılması hedeflense de mali disiplinin korunacağı tahmin edilmektedir.

patikasına sokma ihtimali azalmıştır. FOMC yetkililerinden gelen açıklamalar da Fed'in 2017 yılının geri kalan kısmında faizlerin 2 kez artırılacağına işaret etmektedir. Ancak son FOMC tutanaklarında Fed'in yılsonuna doğru bilançosunun küçültebileceğinin tartışılması küresel piyasalara olumsuz yansımıştır. Bu bağlamda Fed, ABD ekonomisinin olumlu seyrini sürdürmesi halinde vadesi dolan hazine tahvillerde ve mortgage kredilerine dayalı menkul kıymetlerde yaptığı alımları yılsonuna doğru azaltması veya durdurması değerlendirilmektedir.

Türkiye ekonomisi 2016 yılının tamamında %2.9 büyüme gerçekleştirmiştir (2015: %6.1). 2016 yılında hane halkı tüketimi ve yatırımlardaki yavaşlama büyümenin bir önceki yıla göre düşük gerçekleşmesinde belirleyici olmuştur. Öncü göstergeler ekonomik aktivitedeki toparlanmanın ilk çeyrekte devam ettiğine işaret etmektedir. Ayrıca politika yapıcıların iç talebi canlandırıcı yönde attığı adımların da desteğiyle büyümedeki toparlanmanın yılın geri kalanında devam etmesi beklenmektedir. Cari işlemler açığı 2016 yılı ortalamasının üzerinde seyreden petrol fiyatları ve turizm gelirlerinde devam eden azalışa bağlı olarak yükselişe geçmiştir. Petrol fiyatlarındaki yükselişe karşılık turizm gelirlerinde beklenen toparlanmaya bağlı olarak cari işlemler dengesinin mevcut seviyelerde yatay bir seyir izlemesi beklenmektedir. Öte yandan gıda fiyatlarındaki artış ve Dolar TL kurundaki yükselişin gecikmeli etkileriyle TÜFE, Mart ayında %11.29 seviyesine yükselmiştir. Kısa vadede yükselişin devam etmesi beklenen TÜFE'nin yaz ayları itibarıyla düşüşe geçeceği tahmin edilmektedir. TCMB, enflasyonda gözlenen bozulmaya bağlı olarak para politikasındaki sıkı duruşunu sürdürmektedir. Enflasyonda belirgin bir iyileşme gözlenene kadar da TCMB'nin sıkı duruşunu sürdürmesi beklenmektedir. Son dönemde vergi gelirlerinde gözlenen azalış bütçeye olumsuz yansımaktadır. 2017 yılında kamu harcamalarının ekonomiyi desteklemek adına artırılması hedeflense de mali disiplinin korunacağı tahmin edilmektedir.

10.2.1. İhraççının yönetim kurulu üyeleri hakkında bilgi:

ESKİ ŞEKİL

Adı Soyadı	Görevi	Son 5 Yılda İhraççıda Üstlendiği Görevler	Görev Süresi / Kalan Görev Süresi	Sermaye Payı (TL)	Sermaye Payı (%)
Recep Süleyman ÖZDİL	Yönetim Kurulu Başkanı	27.08.2015 tarihinden itibaren Yönetim Kurulu Başkanı	3 YIL / 2 YIL	-	-
Sadık TILTAK	Yönetim Kurulu Başkan Vekili Başmüfessit	-31.03.2016 tarihinden itibaren Yönetim Kurulu Başkan Vekili Başmüfessit -31.03.2014-31.03.2016 tarihleri arasında Yönetim Kurulu Üyesi	3 YIL / 4 YIL	-	-
Ali Fuat	Yönetim Kurulu Üyesi	-07.02.2014 tarihinden itibaren	3 YIL / 2 YIL	-	-

YENİ ŞEKİL

Adı Soyadı	Görevi	Son 5 Yılda İhraççıda Üstlendiği Görevler	Görev Süresi / Kalan Görev Süresi	Sermaye Payı (TL)	Sermaye Payı (%)
Recep Süleyman ÖZDİL	Yönetim Kurulu Başkanı	27.08.2015 tarihinden itibaren Yönetim Kurulu Başkanı	3 YIL / 1 YIL	-	-

Mısın 2017

Sadık TIL-TAK	Yönetim Kurulu Başkan Vekili Bağımsız Yönetim Kurulu Üyesi	-31.03.2016 tarihinden itibaren Yönetim Kurulu Başkan Vekili -31.03.2014-31.03.2016 tarihleri arasında Yönetim Kurulu Üyesi	3 YIL / 0 YIL	-
Ali Fuat TAŞKESEN LİOĞLU	Yönetim Kurulu Üyesi ve Genel Müdür	-07.02.2014 tarihinden itibaren Yönetim Kurulu Üyesi ve Genel Müdür	3 YIL / 2 YIL	-
Cenap AŞCI	Yönetim Kurulu Üyesi	-31.03.2016 tarihinden itibaren Yönetim Kurulu Üyesi	3 YIL / 2 YIL	-
Doç. Dr. Ömer AÇIKGÖZ	Yönetim Kurulu Üyesi	-31.03.2016 tarihinden itibaren Yönetim Kurulu Üyesi	3 YIL / 2 YIL	-
Mehmet AYTEKİN	Yönetim Kurulu Üyesi	-31.03.2016 tarihinden itibaren Yönetim Kurulu Üyesi	3 YIL / 2 YIL	-
Yunus KARAN	Bağımsız Yönetim Kurulu Üyesi	-01.04.2014 tarihinden itibaren Yönetim Kurulu Üyesi	3 YIL / 0 YIL	-
Yahya BAYRAKTAR	Bağımsız Yönetim Kurulu Üyesi	-31.03.2016 tarihinden itibaren Yönetim Kurulu Üyesi	3 YIL / 2 YIL	-

TAŞKESEN LİOĞLU	Yönetim Kurulu Üyesi ve Genel Müdür	3 YIL / 4 YIL	-
Cenap AŞCI	Yönetim Kurulu Üyesi	3 YIL / 3 YIL	-
Doç. Dr. Ömer AÇIKGÖZ	Yönetim Kurulu Üyesi	3 YIL / 3 YIL	-
Mehmet AYTEKİN	Yönetim Kurulu Üyesi	3 YIL / 4 YIL	-
Yunus KARAN	Bağımsız Yönetim Kurulu Üyesi	3 YIL / 4 YIL	-
Yahya BAYRAKTAR	Bağımsız Yönetim Kurulu Üyesi	3 YIL / 3 YIL	-
Mehmet ALI GÖKÇE	Yönetim Kurulu Üyesi	3 YIL / 3 YIL	-
Recan Süleyman ÖZDİL	Yönetim Kurulu Başkanı	3 YIL / 4 YIL	-

Adı Soyadı	Görevi	İş Adresi	Son 5 Yılda İhraççı Dışında Üstlendiği Görevler
Mehmet Ali GÖKÇE	Yönetim Kurulu Üyesi	Halkbank Genel Müdürlüğü, Barbaros Mahallesi, Şabbay Sokak No:4 34746 Ataşehir-İstanbul	-Arya-Kastım-Başkan-Yönetim Kurulu Üyesi-2015/02-2016/04 -RGT-Vatık-Yönetim-A.Ş.-Genel Müdür ve Yönetim Kurulu Başkanı-27.08.2012-Halen -TERAKKUL A.Ş.-Genel Müdür-2011/06-2012/08

11.1. İhraççının denetimden sorumlu komite üyeleri ile diğer komite üyelerinin adı, soyadı ve bu komitelerin görev tanımları:

ESKİ ŞEKİL

Kredi Komitesi

ÜYE	GÖREVİ	ÜYE TANIMI
Ali Fuat TAŞKESEN LİOĞLU	Başkan	Yönetim Kurulu Üyesi ve Genel Müdür
Sadık TIL-TAK	Üye	Yönetim Kurulu Üyesi
Yunus KARAN	Üye	Bağımsız Yönetim Kurulu Üyesi
Yahya BAYRAKTAR	Yedek Üye	Yönetim Kurulu Üyesi

YENİ ŞEKİL

Kredi Komitesi

ÜYE	GÖREVİ	ÜYE TANIMI
Ali Fuat TAŞKESEN LİOĞLU	Başkan	Yönetim Kurulu Üyesi ve Genel Müdür
Sadık TIL-TAK	Üye	Yönetim Kurulu Üyesi
Yunus KARAN	Üye	Bağımsız Yönetim Kurulu Üyesi

Mehmet Altı GÖKÇE	Yedek Üye	Yönetim Kurulu Başkanı ve Bağımsız Yönetim Kurulu Üyesi
Kurumsal Yönetim Komitesi'nin Görev ve Yetkileriyle Çalışma Esasları		
ÜYE	GÖREVİ	ÜYE TANIMI
Yahya BAYRAKTAR	Başkan	Bağımsız Yönetim Kurulu Üyesi
Mehmet Altı GÖKÇE	Üye	Yönetim Kurulu Üyesi
Cenap AŞCI	Üye	Yönetim Kurulu Üyesi
Mustafa AYDIN	Üye	Finansal Yönetim ve Planlama Genel Müdür Yardımcısı
Mehmet Hakan ATILLA	Üye	Uluslararası Bankacılık Genel Müdür Yardımcısı
Erdal ERDEM	Üye	İnsan Kaynakları ve Organizasyon Genel Müdür Yardımcısı (V.)
Yusuf DAYIOĞLU	Üye	İnsan Kaynakları Daire Başkanı
Yusuf Duran OCAK	Üye	Finansal Muhasebe ve Raporlama Daire Başkanı

12.1. Son genel kurul toplantısı ve son durum itibarıyla sermayedeki veya toplam oy hakkı içindeki payları doğrultusunda veya dolaylı olarak %5 ve fazlası olan gerçek ve tüzel kişiler ayrı ayrı olarak gösterilmek kaydıyla ortaklık yapısı:

ESKİ ŞEKİL

Tablo:1 Doğrudan Pay Sahipliğine İlişkin Bilgi			
Ortağın Ticaret Unvanı/ Adı Soyadı	Sermaye Payı / Oy Hakkı		Ortağın % TL
	31/03/2016 (Son Genel Kurul İtibarıyla)	Son Durum İtibarıyla (31.12.2015)	
T.C. Başbakanlık Özelleştirme İdaresi Başkanlığı	638.825.500	51.1060.400	51,1060,400
Halka Açık Kısım (*)	611.089.036	48.887.1229	48,8871774
Diğer (**)	85.464	0,0068371	84,786
TOPLAM	1.250.000.000	100,00	1.250.000.000

(*) T.C. Başbakanlık Özelleştirme İdaresi Başkanlığı'nın toplam hisseletinin 549.932 TL'lik hisse, Borsa'da işlem görebilir nitelikte olup bu paylarla birlikte Banka sermayesinin %48,93'lük kısmı halka açıktır.

(**) Son durum itibarıyla "Diğer" grubunda yer alan hisselerin 82.155 TL'si kendi hesaplarında kayıtlıdır. Birlikte Borsa'da işlem görmeyen hisse sahibi ortaklarımızda, 2.621 TL'si ise devam eden hukuki süreçleri nedeniyle hisseleri MKK nezdindeki KAYDHOH'na "Kayıtlı Bilinmeyen Ortak Hesabı" izlenmeye devam eden ortaklarımızdır.

T.C. Başbakanlık Özelleştirme İdaresi Başkanlığı hariç olmak üzere toplam sermaye ve oy hakkı içerisinde payları doğrudan veya dolaylı olarak %5 ve fazlası olan gerçek ve tüzel kişi bulunmamaktadır.

12.4. İhraçın yönetim hakimiyetine sahip olanların adı, soyadı, ticaret unvanı, yönetim hakimiyetinin kaynağı ve bu gücün kötüye kullanılmasını engellemek

İçin alınan tedbirler:

Ortağın Ticaret Unvanı	Sahip Olduğu Pay Tutarı (TL)	Pay (%)	Kontrolün Kaynağı	Tedbirler
T.C. Başbakanlık Özelleşme İdaresi Başkanlığı	638.825.500	51,106 040	Pay Sahipliği	Alınmış bir tedbir yoktur. TTK ve SPKn'da yer alan bazı hükümler yönetim hakimiyetini kötüye kullanılmasını engelleyici niteliktedir.

Ortağın Ticaret Unvanı	Sahip Olduğu Pay Tutarı (TL)	Pay (%)	Kontrolün Kaynağı	Tedbirler
Türkiye Varlık Fonu A.Ş.	638.825.500	51,106040	Pay Sahipliği	Alınmış bir tedbir yoktur. TTK ve SPKn'da yer alan bazı hükümler yönetim hakimiyetini kötüye kullanılmasını engelleyici niteliktedir.

13.2. İhraççı bilgi dokümanında yer alması gereken finansal tablo dönemlerinde bağımsız denetimi gerçekleştiren kuruluşların unvanları, bağımsız denetim görüşü ve denetim kuruluşunun/sorumlu ortak baş denetçinin değişmiş olması halinde nedenleri hakkında bilgi:

ESKİ ŞEKİL

31 Aralık 2014 ve 31 Aralık 2013 hesap dönemleri itibarıyla hazırlanan konsolide finansal tablolar ve dipnotları Akis Bağımsız Denetim ve Serbest Muhasebeci Mali Müşavirlik A.Ş. (KPMG) tarafından bağımsız denetime tabi tutulmuştur.

Hesap Dönemi	Bağımsız Denetim Şirketi	Sorumlu Baş Ortak	Görüş
30.06.2014	Akis Bağımsız Denetim ve Serbest Muhasebeci Mali Müşavirlik A.Ş.	Alper Güvenç	Şartlı

YENİ ŞEKİL

31 Aralık 2015, 31 Aralık 2014 ve 31 Aralık 2013 hesap dönemleri itibarıyla hazırlanan konsolide finansal tablolar ve dipnotları Akis Bağımsız Denetim ve Serbest Muhasebeci Mali Müşavirlik A.Ş. (KPMG) tarafından bağımsız denetime tabi tutulmuştur.

Hesap Dönemi	Bağımsız Denetim Şirketi	Sorumlu Baş Ortak	Görüş
31.12.2016	Akis Bağımsız Denetim ve Serbest Muhasebeci Mali Müşavirlik A.Ş.	Alper Güvenç	Olumlu

30.06.2016 tarihi itibarıyla Bağımsız Denetçi Görüşü:

"Şartlı denetimimize göre, ilişikteki ara dönem konsolide finansal bilgilerim, Türkiye Halk Bankası A.Ş.'nin ve konsolidasyona tabi ortaklıklarının 30 Haziran 2016 tarihi itibarıyla finansal durumunun, finansal performansının ve aynı tarihte sona eren altı aylık döneme ilişkin nakit akışlarının BDDK Muhasebe ve Raporlama Mevzuatı'na uygun olarak tüm önemli yönleriyle gerçeğe uygun bir biçimde sunulmadığı kanaatine varmamıza sebep olacak herhangi bir hata veya eksiklikimizi pekmemiştir."

31.12.2016 tarihi itibarıyla Bağımsız Denetçi Görüşü:

Görüşümüze göre, ilişikteki konsolide finansal tablolar, Türkiye Halk Bankası A.Ş.'nin ve konsolidasyona tabi bağlı ortaklıklarının 31 Aralık 2016 tarihi itibarıyla finansal durumunu ve aynı tarihte sona eren hesap dönemine ait finansal performansını ve nakit akışlarını, BDDK Muhasebe ve Finansal Raporlama Mevzuatı'na uygun olarak tüm önemli yönleriyle gerçeğe uygun bir biçimde sunmaktadır."

13.3. Son 12 ayda ihracının ve/veya grubun finansal durumu veya karlılığı üzerinde önemli etkisi olmuş veya izleyen dönemlerde etkili olabilecek davalar, hukuki takibatlar ve tahkim işlemleri:

ESKİ ŞEKİL

Takipteki krediler hesabında yer alan kredili bir müşterimizin kredi teminatında yer

YENİ ŞEKİL

Takipteki krediler hesabında yer alan kredili bir müşterimizin kredi teminatında yer

alan Mardan Palace unvanlı ipotekli gayrimenkul, 02.11.2015 tarihli icraen satışında 360.050.000.-TL bedelle Bankamız adına ihale edilmiştir. Bununla birlikte, borçlu şirket ve borçludan alacaklı olan başka bir firma tarafından 09.11.2015 tarihinde ihalenin feshi davası açılmış olup, borçlu şirketin açmış olduğu ihalenin feshi davası 10/11/2016 tarihinde mahkeme tarafından kabul edilmiş ve ihale fesh edilmiştir. Mahkeme kararına karşı tarafımızca istinaf yoluna başvurulmuş olup, yasal süreç devam etmektedir.

alan Mardan Palace unvanlı ipotekli gayrimenkul, 02.11.2015 tarihli icraen satışında 360.050.000.-TL bedelle Bankamız adına ihale edilmiştir. Bununla birlikte, borçlu şirket ve borçludan alacaklı olan başka bir firma tarafından 09.11.2015 tarihinde ihalenin feshi davası açılmış olup, borçlu şirketin açmış olduğu ihalenin feshi davası 10/11/2016 tarihinde mahkeme tarafından kabul edilmiş ve ihale fesh edilmiştir. Mahkeme kararına karşı tarafımızca istinaf yoluna başvurulmuş olup, istinaftan henüz bir karar çıkmamıştır. Yasal süreç devam etmektedir.

13.4. Son finansal tablo tarihinden sonra meydana gelen, ihraççının ve/veya grubun finansal durumu veya ticari konumu üzerinde etkili olabilecek önemli değişiklikler (üretim, satış, stoklar, siparişler, maliyet ve satış fiyatları hakkındaki gelişmeleri de içermelidir):


Yukarıdaki söz konusu açıklamamızda detayı belirtilen KKDF ve Cezaî Faiz Tahakkukuna ilişkin vergi dairesi işleminin yürütmesinin durdurulması ve tahakkuk fişlerinin iptali istemiyle, Ankara Nöbetçi İdare Mahkemesi nezdinde dava açılmıştır. 2010 yılına ilişkin KDDF incelemesi ile ilgili olarak Bankamız lehine yürütmeyi durdurma kararları bulunmakla birlikte, dava süreci devam etmektedir. Kamuoyunun ve yatırımcıların bilgisine sunulur .



*İlgili KAP Açıklaması: <http://kap.gov.tr/bildirim-sorgulari/bildirim-detay.aspx?id=501441>



Ankara 16.İdare Mahkemesi'nin 2016/350 E.sayılı dosyası ile açılan davada, Mahkeme tarafından ".....dava konusu işlemlerin iptaline..." karar verilmiştir. Kararı karşı Vergi Dairesi tarafından istinaf yoluna başvurulmuştur. Karar henüz kesinleşmemiştir.

*İlgili KAP Açıklaması: <http://kap.gov.tr/bildirim-sorgulari/bildirim-detay.aspx?id=501441>

Kanuni yetki ve sorumluluklarımız dahilinde ve görevimiz çerçevesinde bu ihraççı bilgi dokümanı güncelleme metni ve eklerinde yer alan sorumlu olduğumuz kısımlarda bulunan bilgilerin ve verilerin gerçeğe uygun olduğunu ve ihraççı bilgi dokümanı güncelleme metninde bu bilgilerin anlamını değiştirecek nitelikte bir eksiklik bulunmaması için her türlü makul özenin gösterilmiş olduğunu beyan ederiz. 21 Nisan



<p>Ihraççı TÜRKİYE HALK BANKASI A.Ş. 11/04/2017</p>	
<p>Serdar SÜRER Daire Başkanı</p>	 <p>Selahattin SÜLEYMANOĞLU Genel Müdür Yardımcısı</p>

<p>Halka Arz Eden Aracı Kurum HALK YATIRIM MENKUL DEĞERLER A.Ş. 11/04/2017</p>	
<p>Bülent SEZGİN Genel Müdür Yardımcısı</p>	 <p>Murat ÇETİNKAYA Genel Müdür</p>